

H. AYUNTAMIENTO DE SAN LUIS POTOSÍ
ESTADO ANALÍTICO DEL EJERCICIO DEL PRESUPUESTO DE EGRESOS

CLASIFICACIÓN POR OBJETO DEL GASTO (CAPÍTULO Y CONCEPTO)
 (CIFRAS EN MILES DE PESOS)

Del 1 de Enero al 31 de Diciembre de 2016

08/01/2017 14:35

Pag. 1 / 9

CONCEPTO

APROBADO

AMPLIACIONES

EGRESOS


MODIFICADO

DEVENGADO

PAGADO

SUB EJERCICIO

| | (1) | (2) | 3=(1+2) | (4) | (5) | 6=(3-4) |
|--|-----------|--------|-----------|-----------|-----------|----------|
| SERVICIOS PERSONALES | 1,214,358 | 75,713 | 1,290,071 | 1,178,911 | 1,170,096 | 111,161 |
| REMUNERACIONES AL PERSONAL DE CARÁCTER PERMANENT | 621,416 | 49,821 | 671,237 | 492,452 | 492,359 | 178,784 |
| Dietas | 14,955 | 0 | 14,955 | 12,806 | 12,806 | 2,149 |
| Sueldos base al personal permanente | 606,461 | 49,821 | 656,282 | 479,647 | 479,554 | 176,635 |
| REMUNERACIONES AL PERSONAL DE CARÁCTER TRANSITOR | 120,584 | 9,169 | 129,753 | 96,669 | 96,669 | 33,084 |
| Honorarios asimilables a salarios | 120,180 | 9,169 | 129,349 | 96,669 | 96,669 | 32,680 |
| Retribuciones por servicios de carácter social | 403 | 0 | 403 | 0 | 0 | 403 |
| REMUNERACIONES ADICIONALES Y ESPECIALES | 129,798 | 50 | 129,847 | 169,268 | 169,268 | -39,420 |
| Primas por años de servicios efectivos prestados | 23,484 | 0 | 23,484 | 18,728 | 18,728 | 4,756 |
| Primas de vacaciones, dominical y gratificación | 95,388 | -21 | 95,367 | 146,693 | 146,693 | -51,326 |
| Horas extraordinarias | 7,539 | 0 | 7,539 | 1,685 | 1,685 | 5,854 |
| Compensaciones | 3,387 | 70 | 3,457 | 2,161 | 2,161 | 1,296 |
| SEGURIDAD SOCIAL | 67,078 | 3,500 | 70,578 | 185,257 | 176,946 | -114,679 |
| Aportaciones a fondos de vivienda | 3,317 | 0 | 3,317 | 0 | 0 | 3,317 |
| Aportaciones para seguros | 63,761 | 3,500 | 67,261 | 185,257 | 176,946 | -117,996 |
| OTRAS PRESTACIONES SOCIALES Y ECONÓMICAS | 115,602 | 13,169 | 128,772 | 107,571 | 107,162 | 21,200 |
| Cuotas para el fondo de ahorro y fondo de trabaj | 8,546 | 0 | 8,547 | 4,115 | 4,115 | 4,431 |
| Indemnizaciones | 2,656 | 8,264 | 10,920 | 1,252 | 1,252 | 9,668 |
| Prestaciones y haberes de retiro | 78,431 | 0 | 78,431 | 71,324 | 71,324 | 7,107 |
| Prestaciones contractuales | 15,537 | 1,762 | 17,299 | 20,156 | 19,747 | -2,858 |
| Apoyos a la capacitación de los servidores públi | 0 | 1,100 | 1,100 | 1,333 | 1,333 | -233 |
| Otras prestaciones sociales y económicas. | 10,432 | 0 | 10,432 | 9,391 | 9,391 | 3,084 |
| PAGO DE ESTÍMULOS A SERVIDORES PÚBLICOS | 118 | 0 | 9,118 | 8,205 | 8,205 | 913 |
| Estímulos | 118 | 0 | 9,118 | 8,205 | 8,205 | 913 |
| IMPUESTO SOBRE NÓMINAS Y OTROS QUE SE DERIVEN DE | 763 | 4 | 150,767 | 119,488 | 119,488 | 31,279 |
| Impuesto sobre nóminas | 362 | 1 | 21,363 | 19,055 | 19,055 | 2,308 |



ESTADO ANALÍTICO DEL EJERCICIO DEL PRESUPUESTO DE EGRESOS

CLASIFICACIÓN POR OBJETO DEL GASTO (CAPÍTULO Y CONCEPTO)

(CIFRAS EN MILES DE PESOS)

Del 1 de Enero al 31 de Diciembre de 2016

08/01/2017 14:35

Pag. 2 / 9

| CONCEPTO | EGRESOS | | | | | |
|--|----------------|-------------------------------|----------------|----------------|----------------|----------------|
| | APROBADO | AMPLIACIONES (REDUCCIONES) | MODIFICADO | DEVENGADO | PAGADO | SUBEJERCICIO |
| | (1) | (2) | 3=(1+2) | (4) | (5) | 6=(3-4) |
| Otros impuestos derivados de una relación labora | 129,401 | 3 | 129,404 | 100,433 | 100,433 | 28,971 |
| MATERIALES Y SUMINISTROS | 216,848 | 64,911 | 281,759 | 161,568 | 146,279 | 120,191 |
| MATERIALES DE ADMINISTRACIÓN, EMISIÓN DE DOCUMEN | 13,554 | 9,030 | 22,584 | 14,683 | 13,700 | 7,902 |
| Materiales, útiles y equipos menores de oficina | 3,403 | 7,652 | 11,055 | 8,633 | 8,114 | 2,423 |
| Material estadístico y geográfico | 0 | 0 | 0 | 1 | 1 | 0 |
| Materiales, útiles y equipos menores de tecnolog | 2,615 | 2,762 | 5,377 | 3,109 | 2,852 | 2,267 |
| Material impreso e información digital | 5,480 | -3,562 | 1,917 | 6 | 6 | 1,911 |
| Material de limpieza | 2,056 | 637 | 2,693 | 2,204 | 2,002 | 489 |
| Materiales y útiles de enseñanza | 1 | 1,540 | 1,541 | 730 | 725 | 812 |
| ALIMENTOS Y UTENSILIOS | 3,504 | 711 | 4,216 | 3,955 | 3,584 | 261 |
| Productos alimenticios para personas | 2,664 | 641 | 3,306 | 3,097 | 2,754 | 209 |
| Productos alimenticios para animales | 838 | 50 | 888 | 845 | 817 | 43 |
| Utensilios para el servicio de alimentación | 2 | 20 | 22 | 13 | 13 | 9 |
| MATERIALES Y ARTÍCULOS DE CONSTRUCCIÓN Y DE REPA | 5,577 | 44,973 | 50,550 | 31,130 | 27,932 | 19,420 |
| Productos minerales no metálicos | 108 | 12,209 | 12,318 | 13,478 | 11,778 | -1,160 |
| Cemento y productos de concreto | 1,250 | 23,985 | 25,235 | 5,244 | 4,532 | 19,991 |
| Cal, yeso y productos de yeso | 54 | 24 | 78 | 120 | 91 | -42 |
| Madera y productos de madera | 36 | 90 | 127 | 102 | 74 | 25 |
| Vidrio y productos de vidrio | 48 | 4 | 52 | 43 | 43 | 9 |
| Material eléctrico y electrónico | 2,472 | 2,765 | 5,237 | 3,897 | 3,643 | 1,340 |
| Artículos metálicos para la construcción | 181 | 743 | 923 | 660 | 627 | 263 |
| Materiales complementarios | 208 | 173 | 381 | 498 | 396 | -117 |
| Otros materiales y artículos de construcción y r | 1,220 | 4,979 | 6,199 | 7,089 | 6,748 | -889 |
| PRODUCTOS QUÍMICOS, FARMACÉUTICOS Y DE LABORATOR | 136,757 | 244 | 137,001 | 53,386 | 43,827 | 83,615 |
| Productos químicos básicos | 0 | 40 | 40 | 45 | 45 | -4 |
| Fertilizantes, pesticidas y otros agroquímicos | 28 | 0 | 28 | 12 | 12 | 16 |
| Medicinas y productos farmacéuticos | 136,535 | -25 | 136,510 | 53,054 | 43,561 | 83,456 |



H. AYUNTAMIENTO DE SAN LUIS POTOSÍ

ESTADO ANALÍTICO DEL EJERCICIO DEL PRESUPUESTO DE EGRESOS

CLASIFICACIÓN POR OBJETO DEL GASTO (CAPÍTULO Y CONCEPTO)
(CIFRAS EN MILES DE PESOS)

Del 1 de Enero al 31 de Diciembre de 2016

08/01/2017 14:35

Pag. 3 / 9

Table with columns: CONCEPTO, APROBADO, AMPLIACIONES (REDUCCIONES), MODIFICADO, DEVENGADO, PAGADO, SUBEJERCICIO. Includes a large stamp from the Superior Tribunal Electoral del Poder Judicial de la Federación dated 17 ENE. 2017.

H. AYUNTAMIENTO DE SAN LUIS POTOSÍ
ESTADO ANALÍTICO DEL EJERCICIO DEL PRESUPUESTO DE EGRESOS


CLASIFICACIÓN POR OBJETO DEL GASTO (CAPÍTULO Y CONCEPTO)
 (CIFRAS EN MILES DE PESOS)

Del 1 de Enero al 31 de Diciembre de 2016

08/01/2017 14:35

Pag. 4 / 9

| CONCEPTO | EGRESOS | | | | | |
|--|----------|-------------------------------|------------|-----------|---------|---------------|
| | APROBADO | AMPLIACIONES (REDUCCIONES) | MODIFICADO | DEVENGADO | PAGADO | SUB EJERCICIO |
| | (1) | (2) | 3=(1+2) | (4) | (5) | 6=(3-4) |
| Energía eléctrica | 108,464 | -1,762 | 106,702 | 121,811 | 121,673 | -15,110 |
| Gas | 91 | 2 | 93 | 53 | 53 | 40 |
| Agua | 115 | 56 | 171 | 341 | 95 | -170 |
| Telefonía tradicional | 5,526 | -113 | 5,414 | 2,288 | 2,277 | 3,125 |
| Telefonía celular | 1,500 | 90 | 1,590 | 1,512 | 1,512 | 78 |
| Servicios de telecomunicaciones y satélites | 0 | 70 | 70 | 70 | 70 | 0 |
| Servicios de acceso de Internet, redes y procesa | 3,072 | 365 | 3,437 | 3,275 | 3,105 | 162 |
| Servicios postales y telegráficos | 22 | 8 | 29 | 15 | 15 | 15 |
| Servicios integrales y otros servicios | 10,000 | 23,530 | 33,530 | 69,933 | 69,362 | -36,402 |
| SERVICIOS DE ARRENDAMIENTO | 8,301 | 6,695 | 14,996 | 16,972 | 12,950 | -1,976 |
| Arrendamiento de edificios | 5,182 | -1,630 | 3,552 | 2,871 | 1,724 | 681 |
| Arrendamiento de mobiliario y equipo de administ | 61 | 133 | 194 | 6 | 0 | 188 |
| Arrendamiento de equipo de transporte | 0 | 0 | 0 | 11 | 11 | -11 |
| Arrendamiento de maquinaria, otros equipos y her | 1,827 | 4,576 | 6,403 | 9,503 | 7,434 | -3,100 |
| Arrendamiento de activos intangibles | 0 | 556 | 556 | 417 | 139 | 139 |
| Otros arrendamientos | 1,231 | 3,059 | 4,291 | 4,164 | 3,641 | 127 |
| SERVICIOS PROFESIONALES, CIENTÍFICOS, TÉCNICOS Y | 10,640 | 46,315 | 56,955 | 60,633 | 50,673 | -3,678 |
| Servicios legales, de contabilidad, auditoría y | 1,000 | 1,902 | 4,902 | 5,277 | 5,232 | -374 |
| Servicios de diseño, arquitectura, ingeniería y | 241 | -152 | 89 | 87 | 87 | 2 |
| Servicios de consultoría administrativa, proceso | 1,611 | 3,750 | 5,361 | 5,126 | 5,126 | 235 |
| Servicios de capacitación | 112 | 21,864 | 21,976 | 15,554 | 14,410 | 6,422 |
| Servicios de apoyo administrativo, traducción, f | 2,139 | 10,621 | 13,160 | 23,725 | 15,323 | -10,565 |
| Servicios de protección y seguridad | 0 | 340 | 340 | 371 | 371 | -31 |
| Servicios de vigilancia | 4 | -1 | 4 | 1 | 1 | 2 |
| Servicios profesionales, científicos y técnicos | 3,132 | 7,990 | 11,122 | 10,491 | 10,124 | 631 |
| SERVICIOS FINANCIEROS, BANCARIOS Y COMERCIALES | 24,591 | -11,495 | 13,096 | 17,038 | 16,510 | -3,942 |
| Servicios financieros y bancarios | 4,000 | -1,249 | 2,751 | 1,027 | 1,027 | 1,723 |



ESTADO ANALÍTICO DEL EJERCICIO DEL PRESUPUESTO DE EGRESOS

CLASIFICACIÓN POR OBJETO DEL GASTO (CAPÍTULO Y CONCEPTO)

(CIFRAS EN MILES DE PESOS)

Del 1 de Enero al 31 de Diciembre de 2016

08/01/2017 14:35

Pag. 5 / 9

| CONCEPTO | APROBADO | EGRESOS | | DEVENGADO | PAGADO | SUBEJERCICIO |
|--|----------|-------------------------------|------------|-----------|--------|--------------|
| | | AMPLIACIONES (REDUCCIONES) | MODIFICADO | | | |
| | (1) | (2) | 3=(1+2) | (4) | (5) | 6=(3-4) |
| Servicios de cobranza, investigación crediticia | 9,967 | -7,644 | 2,322 | 3,276 | 3,275 | -954 |
| Servicios de recaudación, traslado y custodia de | 850 | -347 | 503 | 550 | 550 | -46 |
| Seguros de responsabilidad patrimonial y fianzas | 0 | 3 | 3 | 3 | 3 | 0 |
| Seguro de bienes patrimoniales | 5,282 | 1,161 | 6,443 | 10,745 | 10,745 | -4,302 |
| Fletes y maniobras | 31 | 15 | 47 | 52 | 52 | -5 |
| Comisiones por ventas | 0 | 919 | 919 | 1,385 | 859 | -466 |
| Servicios financieros, bancarios y comerciales i | 4,462 | -4,353 | 109 | 0 | 0 | 109 |
| SERVICIOS DE INSTALACIÓN, REPARACIÓN, MANTENIMIE | 160,997 | -17,577 | 143,420 | 55,011 | 54,246 | 88,409 |
| Conservación y mantenimiento menor de inmuebles | 244 | 3,690 | 3,934 | 5,277 | 5,253 | -1,343 |
| Instalación, reparación y mantenimiento de mobil | 58 | 40 | 98 | 65 | 64 | 33 |
| Instalación, reparación y mantenimiento de equip | 136 | 3,063 | 3,199 | 3,220 | 3,215 | -20 |
| Instalación, reparación y mantenimiento de equip | 1 | 7 | 8 | 7 | 0 | 1 |
| Reparación y mantenimiento de equipo de transpor | 11,500 | -1,799 | 9,701 | 7,284 | 7,036 | 2,416 |
| Instalación, reparación y mantenimiento de maqui | 4,738 | -2,157 | 2,581 | 2,043 | 1,751 | 538 |
| Servicios de limpieza y manejo de desechos | 144,000 | -20,775 | 123,225 | 36,690 | 36,521 | 86,535 |
| Servicios de jardinería y fumigación | 320 | 354 | 674 | 425 | 405 | 250 |
| SERVICIOS DE COMUNICACIÓN SOCIAL Y PUBLICIDAD | 23,004 | 15,796 | 38,799 | 43,322 | 40,841 | -4,523 |
| Difusión por radio, televisión y otros medios de | 23,000 | 13,600 | 36,600 | 38,929 | 36,685 | -2,328 |
| Servicios de creatividad, preproducción y produc | 0 | 38 | 38 | 49 | 49 | -12 |
| Servicios de revelado de fotografías | 4 | 0 | 4 | 0 | 0 | 4 |
| Servicio de creación y difusión de contenido exc | 0 | 2,158 | 2,158 | 4,344 | 4,106 | -2,186 |
| SERVICIOS DE TRASLADO Y VIÁTICOS | 1,190 | -262 | 929 | 653 | 634 | 276 |
| Pasajes aéreos | 294 | -133 | 161 | 82 | 82 | 80 |
| Pasajes terrestres | 533 | -220 | 313 | 172 | 157 | 142 |
| Viáticos en el país | 266 | 41 | 307 | 222 | 217 | 86 |
| Viáticos en el extranjero | 28 | 39 | 67 | 126 | 126 | -59 |
| Otros servicios de traslado y hospedaje | 69 | 11 | 80 | 52 | 52 | 28 |

H. AYUNTAMIENTO DE SAN LUIS POTOSÍ
ESTADO ANALÍTICO DEL EJERCICIO DEL PRESUPUESTO DE EGRESOS


CLASIFICACIÓN POR OBJETO DEL GASTO (CAPÍTULO Y CONCEPTO)
 (CIFRAS EN MILES DE PESOS)

Del 1 de Enero al 31 de Diciembre de 2016

08/01/2017 14:35

Pag. 6 / 9

| CONCEPTO | EGRESOS | | | | | |
|---|---------------|-------------------------------|----------------|---------------|---------------|---------------|
| | APROBADO | AMPLIACIONES (REDUCCIONES) | MODIFICADO | DEVENGADO | PAGADO | SUB EJERCICIO |
| | (1) | (2) | 3=(1+2) | (4) | (5) | 6=(3-4) |
| SERVICIOS OFICIALES | 9,783 | 9,224 | 19,007 | 14,960 | 13,366 | 4,047 |
| Gastos de ceremonial | 1,153 | 548 | 1,701 | 1,308 | 1,305 | 393 |
| Gastos de orden social y cultural | 6,727 | 9,709 | 16,437 | 13,238 | 11,736 | 3,198 |
| Congresos y convenciones | 6 | 52 | 58 | 51 | 50 | 7 |
| Exposiciones | 0 | 72 | 72 | 59 | 59 | 13 |
| Gastos de representación | 1,897 | -1,158 | 739 | 303 | 217 | 436 |
| OTROS SERVICIOS GENERALES | 9,190 | 4,240 | 13,429 | 15,844 | 15,831 | -2,415 |
| Servicios funerarios y de cementerios | 190 | 267 | 456 | 338 | 338 | 118 |
| Impuestos y derechos | 1,700 | -1,447 | 253 | 132 | 132 | 121 |
| Sentencias y resoluciones judiciales | 0 | 527 | 527 | 523 | 510 | 4 |
| Penas, multas, accesorios y actualizaciones | 2,000 | 9,846 | 11,846 | 14,625 | 14,625 | -2,779 |
| Otros gastos por responsabilidades | 5,000 | -4,670 | 330 | 227 | 227 | 104 |
| Otros servicios generales. | 300 | -282 | 18 | 0 | 0 | 18 |
| TRANSFERENCIAS, ASIGNACIONES, SUBSIDIOS Y OTRAS AYUDAS | 19,983 | 97,948 | 117,931 | 60,603 | 32,130 | 57,327 |
| TRANSFERENCIAS INTERNAS Y ASIGNACIONES AL SECTOR | 6,600 | -5,866 | 734 | 0 | 0 | 734 |
| Asignaciones presupuestarias a Órganos Autónomos | 6,600 | -5,866 | 734 | 0 | 0 | 734 |
| TRANSFERENCIAS AL RESTO DEL SECTOR PÚBLICO | 0 | 5 | 5 | 4 | 4 | 1 |
| Transferencias otorgadas a entidades federativas | 0 | 5 | 5 | 4 | 4 | 1 |
| AYUDAS SOCIALES | 13,383 | 103,809 | 117,192 | 60,599 | 32,126 | 56,593 |
| Ayudas sociales a personas | 4,427 | 89,812 | 94,239 | 56,190 | 28,486 | 38,049 |
| Becas y otras ayudas para programas de capacitac | 600 | 6,649 | 7,249 | 357 | 357 | 6,891 |
| Ayudas sociales a instituciones de enseñanza | 2,556 | 7,707 | 10,263 | 776 | 499 | 9,487 |
| Ayudas sociales a instituciones sin fines de luc | 5,000 | -208 | 4,792 | 3,276 | 2,783 | 1,515 |
| Ayudas sociales a entidades de interés público | 300 | 0 | 300 | 0 | 0 | 300 |
| Ayudas por desastres naturales y otros siniestro | 500 | -150 | 350 | 0 | 0 | 350 |
| BIENES MUEBLES, INMUEBLES E INTANGIBLES | 24,955 | 41,546 | 66,501 | 37,048 | 36,616 | 29,452 |
| MOBILIARIO Y EQUIPO DE ADMINISTRACIÓN | 595 | 1,319 | 5,913 | 2,354 | 2,157 | 3,560 |



ESTADO ANALÍTICO DEL EJERCICIO DEL PRESUPUESTO DE EGRESOS

CLASIFICACIÓN POR OBJETO DEL GASTO (CAPÍTULO Y CONCEPTO)

(CIFRAS EN MILES DE PESOS)

Del 1 de Enero al 31 de Diciembre de 2016

08/01/2017 14:35

Pag. 7 / 9

| CONCEPTO | EGRESOS | | | | | |
|--|----------|-------------------------------|------------|-----------|--------|---------------|
| | APROBADO | AMPLIACIONES (REDUCCIONES) | MODIFICADO | DEVENGADO | PAGADO | SUB EJERCICIO |
| | (1) | (2) | 3= (1+2) | (4) | (5) | 6= (3-4) |
| Muebles de oficina y estantería | 2,216 | -2,039 | 177 | 118 | 70 | 59 |
| Muebles, excepto de oficina y estantería | 0 | 0 | 0 | 9 | 0 | -9 |
| Bienes artísticos, culturales y científicos | 31 | -22 | 8 | 0 | 0 | 8 |
| Equipo de cómputo y de tecnologías de la informa | 2,294 | 3,198 | 5,492 | 2,149 | 2,013 | 3,343 |
| Otros mobiliarios y equipos de administración | 54 | 182 | 236 | 77 | 73 | 159 |
| MOBILIARIO Y EQUIPO EDUCACIONAL Y RECREATIVO | 55 | 3,070 | 3,124 | 2,353 | 2,316 | 771 |
| Equipos y aparatos audiovisuales | 0 | 89 | 89 | 89 | 71 | 0 |
| Aparatos deportivos | 0 | 760 | 760 | 76 | 76 | 685 |
| Cámaras fotográficas y de video | 53 | 2,057 | 2,110 | 2,073 | 2,065 | 37 |
| Otro mobiliario y equipo educacional y recreativ | 2 | 163 | 165 | 115 | 104 | 50 |
| EQUIPO E INSTRUMENTAL MÉDICO Y DE LABORATORIO | 7 | 21 | 28 | 16 | 16 | 12 |
| Equipo médico y de laboratorio | 7 | 21 | 28 | 16 | 16 | 12 |
| VEHÍCULOS Y EQUIPO DE TRANSPORTE | 3,553 | 32,094 | 35,647 | 20,765 | 20,760 | 14,882 |
| Automóviles y camiones | 3,553 | 32,094 | 35,647 | 20,765 | 20,760 | 14,882 |
| EQUIPO DE DEFENSA Y SEGURIDAD | 0 | 203 | 203 | 203 | 203 | 0 |
| Equipo de defensa y seguridad. | 0 | 203 | 203 | 203 | 203 | 0 |
| MAQUINARIA, OTROS EQUIPOS Y HERRAMIENTAS | 182 | 15,003 | 15,185 | 9,149 | 9,119 | 6,036 |
| Maquinaria y equipo agropecuario | 0 | 0 | 0 | 53 | 53 | -53 |
| Maquinaria y equipo industrial | 0 | 21 | 21 | 31 | 10 | -10 |
| Sistemas de aire acondicionado, calefacción y de | 0 | 143 | 143 | 175 | 175 | -32 |
| Equipo de comunicación y telecomunicación | 0 | 3,870 | 3,870 | 3,784 | 3,781 | 86 |
| Equipos de generación eléctrica, aparatos y acce | 38 | 17 | 55 | 49 | 49 | 6 |
| Herramientas y máquinas?herramienta | 74 | 652 | 726 | 468 | 468 | 258 |
| Otros equipos | 70 | 10,301 | 10,371 | 4,589 | 4,581 | 5,783 |
| ACTIVOS INTANGIBLES | 16,562 | -10,162 | 6,400 | 2,209 | 2,046 | 4,192 |
| Software | 7,000 | -4,282 | 2,718 | 21 | 21 | 2,697 |
| Licencias informáticas e intelectuales | 8,562 | -5,426 | 3,137 | 2,188 | 2,024 | 949 |

ESTADO ANALÍTICO DEL EJERCICIO DEL PRESUPUESTO DE EGRESOS

CLASIFICACIÓN POR OBJETO DEL GASTO (CAPÍTULO Y CONCEPTO)

(CIFRAS EN MILES DE PESOS)

Del 1 de Enero al 31 de Diciembre de 2016

08/01/2017 14:35

Pag. 8 / 9

| CONCEPTO | EGRESOS | | | | | | SUB EJERCICIO |
|--|----------------|-------------------------------|----------------|----------------|----------------|----------------|---------------|
| | APROBADO | AMPLIACIONES (REDUCCIONES) | MODIFICADO | DEVENGADO | PAGADO | | |
| | (1) | (2) | 3=(1+2) | (4) | (5) | 6=(3-4) | |
| Otros activos intangibles | 1,000 | -454 | 546 | 0 | 0 | 546 | |
| INVERSIÓN PÚBLICA | 12,044 | 365,806 | 377,851 | 81,712 | 18,913 | 296,139 | |
| OBRA PÚBLICA EN BIENES DE DOMINIO PÚBLICO | 5,941 | 352,838 | 358,778 | 76,377 | 18,913 | 282,401 | |
| Edificación habitacional | 1,360 | 2,712 | 4,071 | 0 | 0 | 4,071 | |
| Edificación no habitacional | 1,549 | 6,895 | 8,444 | 1,815 | 1,454 | 6,628 | |
| Construcción de obras para el abastecimiento de | 0 | 7,017 | 7,017 | 499 | 499 | 6,518 | |
| División de terrenos y construcción de obras de | 2,864 | 320,844 | 323,708 | 74,063 | 16,961 | 249,645 | |
| Construcción de vías de comunicación | 0 | 10,020 | 10,020 | 0 | 0 | 10,020 | |
| Instalaciones y equipamiento en construcciones | 169 | -168 | 1 | 0 | 0 | 1 | |
| Trabajos de acabados en edificaciones y otros tr | 0 | 5,518 | 5,518 | 0 | 0 | 5,518 | |
| OBRA PÚBLICA EN BIENES PROPIOS | 6,104 | 12,968 | 19,072 | 5,334 | 0 | 13,738 | |
| Edificación no habitacional. | 5,388 | 8,148 | 13,536 | 2,671 | 0 | 10,865 | |
| División de terrenos y construcción de obras de | 0 | 4,988 | 4,988 | 2,663 | 0 | 2,325 | |
| Trabajos de acabados en edificaciones y otros tr | 716 | -168 | 548 | 0 | 0 | 548 | |
| INVERSIONES FINANCIERAS Y OTRAS PROVISIONES | 20,000 | -19,890 | 110 | 0 | 0 | 110 | |
| INVERSIONES EN FIDEICOMISOS, MANDATOS Y OTROS AN | 20,000 | -19,890 | 110 | 0 | 0 | 110 | |
| Inversiones en fideicomisos de entidades federat | 20,000 | -19,890 | 110 | 0 | 0 | 110 | |
| PARTICIPACIONES Y APORTACIONES | 435,868 | -396,397 | 39,471 | 4,259 | 4,259 | 35,212 | |
| APORTACIONES | 409,868 | -381,435 | 28,433 | 0 | 0 | 28,433 | |
| Aportaciones de la Federación a municipios | 409,868 | -381,435 | 28,433 | 0 | 0 | 28,433 | |
| CONVENIOS | 26,000 | -14,963 | 11,037 | 4,259 | 4,259 | 6,778 | |
| Convenios de reasignación | 26,000 | -14,963 | 11,037 | 4,259 | 4,259 | 6,778 | |
| Otros convenios | 0 | 0 | 0 | 0 | 0 | 0 | |
| DEUDA PÚBLICA | 119,458 | 300 | 119,758 | 147,009 | 147,009 | -27,251 | |
| AMORTIZACIÓN DE LA DEUDA PÚBLICA | 1,800 | 300 | 2,100 | 4,500 | 4,500 | -2,400 | |
| Amortización de la deuda interna con institucion | 1,800 | 300 | 2,100 | 4,500 | 4,500 | -2,400 | |
| INTERESES DE LA DEUDA PÚBLICA | 30,000 | 0 | 30,000 | 29,188 | 29,188 | 812 | |



H. AYUNTAMIENTO DE SAN LUIS POTOSI

ESTADO ANALÍTICO DEL EJERCICIO DEL PRESUPUESTO DE EGRESOS

CLASIFICACIÓN POR OBJETO DEL GASTO (CAPÍTULO Y CONCEPTO)

(CIFRAS EN MILES DE PESOS)

Del 1 de Enero al 31 de Diciembre de 2016

08/01/2017 14:35

Pag. 9 / 9

| CONCEPTO | APROBADO | EGRESOS | | DEVENGADO | PAGADO | SUBEJERCICIO |
|---|------------------|----------------|------------------|------------------|------------------|----------------|
| | | AMPLIACIONES | MODIFICADO | | | |
| | (1) | (2) | 3=(1+2) | (4) | (5) | 6=(3-4) |
| Intereses de la deuda interna con instituciones | 30,000 | 0 | 30,000 | 29,188 | 29,188 | 812 |
| COMISIONES DE LA DEUDA PÚBLICA | 7,658 | 0 | 7,658 | 7,963 | 7,963 | -305 |
| Comisiones de la deuda pública interna | 7,658 | 0 | 7,658 | 7,963 | 7,963 | -305 |
| ADEUDOS DE EJERCICIOS FISCALES ANTERIORES (ADEFA) | 80,000 | 0 | 80,000 | 105,358 | 105,358 | -25,358 |
| ADEFAS | 80,000 | 0 | 80,000 | 105,358 | 105,358 | -25,358 |
| TOTAL DEL GASTO | 2,440,000 | 305,119 | 2,745,119 | 2,094,840 | 1,958,515 | 650,279 |