



SAN LUIS POTOSÍ
H. AYUNTAMIENTO 2015 2018

CARATULA

H. AYUNTAMIENTO DE SAN LUIS POTOSÍ
ESTADO ANALÍTICO DEL EJERCICIO DEL PRESUPUESTO DE EGRESOS

CLASIFICACIÓN POR OBJETO DEL GASTO (CAPÍTULO Y CONCEPTO)
(CIFRAS EN MILES DE PESOS)

Del 1 de Enero al 31 de Diciembre de 2017

11/01/2018 12:11

Pag. 1 / 8

CONCEPTO	EGRESOS						Pag. 1 / 8 SUB EJERCICIO
	APROBADO	AMPLIACIONES (REDUCCIONES)	MODIFICADO	DEVENGADO	PAGADO		
	(1)	(2)	3=(1+2)	(4)	(5)	6=(3-4)	
SERVICIOS PERSONALES	1,378,669	5,968	1,384,637	1,099,710	1,097,406	284,926	
REMUNERACIONES AL PERSONAL DE CARÁCTER PERMANENT	664,915	0	664,915	476,671	476,671	188,244	
Dietas	16,002	0	16,002	11,060	11,060	4,941	
Sueldos base al personal permanente	648,913	0	648,913	465,610	465,610	183,303	
REMUNERACIONES AL PERSONAL DE CARÁCTER TRANSITOR	129,025	5,377	134,401	102,124	102,117	32,277	
Honorarios asimilables a salarios	128,593	5,324	133,917	102,071	102,065	31,845	
Retribuciones por servicios de carácter social	432	53	484	53	53	432	
REMUNERACIONES ADICIONALES Y ESPECIALES	138,884	0	138,884	170,376	170,376	-31,493	
Primas por años de servicios efectivos prestados	25,128	0	25,128	23,583	23,583	1,545	
Primas de vacaciones, dominical y gratificación	102,065	0	102,065	143,655	143,655	-41,590	
Horas extraordinarias	8,067	0	8,067	304	304	7,763	
Compensaciones	3,624	0	3,624	2,835	2,835	789	
SEGURIDAD SOCIAL	71,773	0	71,773	109,257	106,017	-36,484	
Aportaciones a fondos de vivienda	3,549	0	3,549	0	0	3,549	
Aportaciones para seguros	68,224	0	68,224	108,257	106,017	-40,033	
OTRAS PRESTACIONES SOCIALES Y ECONÓMICAS	203,000	0	203,000	119,070	119,012	83,930	
Cuotas para el fondo de ahorro y fondo de trabajo	9,145	0	9,145	3,886	3,886	5,258	
Indemnizaciones	82,148	0	82,148	4,603	4,546	77,545	
Prestaciones y haberes de retiro	83,921	0	83,921	73,033	73,033	10,888	
Prestaciones contractuales	16,625	0	16,625	17,409	17,409	-784	
Otras prestaciones sociales y económicas.	11,162	0	11,162	20,138	20,138	-8,976	
PAGO DE ESTÍMULOS A SERVIDORES PÚBLICOS	9,756	0	9,756	7,912	7,912	1,845	
Estímulos	9,756	0	9,756	7,912	7,912	1,845	
IMPUESTO SOBRE NÓMINAS Y OTROS QUE SE DERIVEN DE	161,316	592	161,908	115,301	115,300	46,607	
Impuesto sobre nóminas	22,857	0	22,857	18,373	18,373	4,484	
Otros impuestos derivados de una relación labora	138,459	592	139,051	96,929	96,928	42,122	



H. AYUNTAMIENTO DE SAN LUIS POTOSÍ
ESTADO ANALÍTICO DEL EJERCICIO DEL PRESUPUESTO DE EGRESOS


CLASIFICACIÓN POR OBJETO DEL GASTO (CAPÍTULO Y CONCEPTO)
(CIFRAS EN MILES DE PESOS)

Del 1 de Enero al 31 de Diciembre de 2017

11/01/2018 12:11

Pag. 2 / 8

CONCEPTO	EGRESOS					
	APROBADO	AMPLIACIONES (REDUCCIONES)	MODIFICADO	DEVENGADO	PAGADO	SUB EJERCICIO
	(1)	(2)	3=(1+2)	(4)	(5)	6=(3-4)
MATERIALES Y SUMINISTROS	251,469	19,546	271,015	238,470	213,104	32,545
MATERIALES DE ADMINISTRACIÓN, EMISIÓN DE DOCUMENTOS	16,828	11,526	28,353	19,483	19,262	8,870
Materiales, útiles y equipos menores de oficina	4,225	5,109	9,334	6,172	5,965	3,162
Materiales, útiles y equipos menores de tecnología	3,246	6,533	9,780	6,867	6,861	2,912
Material impresora e información digital	6,803	-1,358	5,445	12	12	5,433
Material de limpieza	2,552	1,119	3,671	1,760	1,756	1,911
Materiales y útiles de enseñanza	1	122	124	4,673	4,668	-4,549
ALIMENTOS Y UTENSILIOS	4,350	385	4,736	4,255	4,050	481
Productos alimenticios para personas	3,308	405	3,713	1,823	1,674	1,891
Productos alimenticios para animales	1,040	-21	1,019	1,099	1,043	-80
Utensilios para el servicio de alimentación	2	1	3	1,333	1,333	-1,330
MATERIALES Y ARTÍCULOS DE CONSTRUCCIÓN Y DE REPARACIÓN	6,923	52,664	59,587	78,705	72,399	-19,118
Productos minerales no metálicos	135	11,897	12,031	35,151	32,101	-23,120
Cemento y productos de concreto	1,552	14,307	15,859	10,424	10,400	5,435
Cal, yeso y productos de yeso	65	749	815	4,237	4,218	-3,422
Madera y productos de madera	4	80	125	99	97	26
Vidrio y productos de vidrio	6	112	47	74	74	-27
Material eléctrico y electrónico	3,06	8,649	11,718	14,010	13,139	-2,292
Artículos metálicos para la construcción	22	319	544	1,350	1,342	-806
Materiales complementarios	25	989	1,247	1,823	1,745	-577
Otros materiales y artículos de construcción y reparación	1,515	15,687	17,201	11,536	9,283	5,665
PRODUCTOS QUÍMICOS, FARMACÉUTICOS Y DE LABORATORIO	150,669	-50,307	91,353	59,937	49,931	31,416
Productos químicos básicos	3	22	22	15	15	7
Fertilizantes, pesticidas y otros agroquímicos	30	55	70	55	55	15
Medicinas y productos farmacéuticos	150,38	-6,248	144,136	59,470	50,035	26,165
Materiales, accesorios y suministros médicos	196	62	258	139	126	119
Materiales, accesorios y suministros de laboratorio	3	76	76	44	44	32





SAN LUIS POTOSÍ
H. AYUNTAMIENTO 2015 2018

H. AYUNTAMIENTO DE SAN LUIS POTOSÍ
ESTADO ANALÍTICO DEL EJERCICIO DEL PRESUPUESTO DE EGRESOS

CLASIFICACIÓN POR OBJETO DEL GASTO (CAPÍTULO Y CONCEPTO)
(CIFRAS EN MILES DE PESOS)

Del 1 de Enero al 31 de Diciembre de 2017

11/01/2018 12:11

Pag. 3 / 8

CONCEPTO	EGRESOS					
	APROBADO	AMPLIACIONES (REDOCCIONES)	MODIFICADO	DEVENGADO	PAGADO	SUB EJERCICIO
	(1)	(2)	3=(1+2)	(4)	(5)	6=(3-4)
Fibras sintéticas, hules, plásticos y derivados	37	5,253	5,290	213	-344	5,077
Otros productos químicos	8	-6	2	0	0	2
COMBUSTIBLES, LUBRICANTES Y ADITIVOS	79,380	-6,158	64,222	53,829	45,441	10,393
Combustibles, lubricantes y aditivos.	70,380	-6,158	64,222	53,829	45,441	10,393
VESTUARIO, BLANCOS, PRENDAS DE PROTECCIÓN Y ARTÍ	864	17,495	18,360	18,188	-8,188	172
Vestuario y uniformes	22	16,678	16,700	16,875	-6,875	-175
Prendas de seguridad y protección personal	842	-118	725	398	398	326
Artículos deportivos	0	933	933	913	913	20
Productos textiles	0	2	2	2	2	0
MATERIALES Y SUMINISTROS PARA SEGURIDAD	9	1,313	1,322	1,316	1,316	6
Materiales de seguridad pública	9	13	22	16	16	6
Prendas de protección para seguridad pública y n	0	1,300	1,300	1,300	1,300	0
HERRAMIENTAS, REFACCIONES Y ACCESORIOS MENORES	1,454	1,629	3,083	2,758	2,518	325
Herramientas menores	337	158	494	649	598	-154
Refacciones y accesorios menores de edificios	49	18	67	50	45	17
Refacciones y accesorios menores de mobiliario y	6	1	7	2	2	5
Refacciones y accesorios menores de equipo de có	27	791	818	770	594	48
Refacciones y accesorios menores de equipo de tr	522	762	1,304	1,129	1,121	174
Refacciones y accesorios menores de maquinaria y	503	-216	287	156	156	131
Refacciones y accesorios menores otros bienes mu	10	95	105	2	2	103
SERVICIOS GENERALES	482,925	104,947	587,872	654,567	597,766	-66,695
SERVICIOS BÁSICOS	159,891	58,189	218,080	215,882	213,955	2,198
Energía eléctrica	134,656	-8,422	126,234	130,522	130,522	-4,288
Gas	113	103	216	391	391	-176
Agua	143	735	878	6	6	872
Telefonía tradicional	6,861	-210	6,650	2,175	2,175	4,476
Telefonía celular	1,862	290	2,153	2,391	2,391	-238



H. AYUNTAMIENTO DE SAN LUIS POTOSÍ
ESTADO ANALÍTICO DEL EJERCICIO DEL PRESUPUESTO DE EGRESOS

CLASIFICACIÓN POR OBJETO DEL GASTO (CAPÍTULO Y CONCEPTO)
(CIFRAS EN MILES DE PESOS)

Del 1 de Enero al 31 de Diciembre de 2017

11/01/2018 12:11

Pag. 4 / 8

CONCEPTO	EGRESOS					
	APROBADO	AMPLIACIONES (REDUCCIONES)	MODIFICADO	DEVENGADO	PAGADO	SUBEJERCICIO
	(1)	(2)	3=(1+2)	(4)	(5)	6=(3-4)
Servicios de acceso de Internet, redes y procesa	3,814	637	4,451	3,888	3,881	563
Servicios postales y telegráficos	27	12	38	16	15	22
Servicios integrales y otros servicios	12,415	65,045	77,460	76,493	74,574	967
SERVICIOS DE ARRENDAMIENTO	10,306	12,050	22,356	19,858	17,571	2,499
Arrendamiento de edificios	6,433	-2,556	3,877	2,592	2,380	1,285
Arrendamiento de mobiliario y equipo de administ	76	718	794	531	456	263
Arrendamiento de equipo de transporte	0	2,298	2,298	4,484	3,491	-2,185
Arrendamiento de maquinaria, otros equipos y her	2,268	8,020	10,288	7,901	6,910	2,387
Otros arrendamientos	1,529	3,570	5,098	4,349	4,335	749
SERVICIOS PROFESIONALES, CIENTÍFICOS, TÉCNICOS Y	13,209	30,143	43,352	46,282	45,619	-2,931
Servicios legales, de contabilidad, auditoría y	3,724	45	3,770	2,971	2,971	799
Servicios de diseño, arquitectura, ingeniería y	300	488	787	862	862	-74
Servicios de consultoría administrativa, proceso	2,001	8,900	10,901	14,327	13,921	-3,427
Servicios de capacitación	139	6,259	6,398	6,802	6,607	-404
Servicios de apoyo administrativo, traducción, f	3,152	1,517	4,669	4,584	4,522	85
Servicios de vigilancia	5	0	5	1,387	1,387	-1,382
Servicios profesionales, científicos y técnicos	3,888	12,934	16,822	15,350	15,350	1,473
SERVICIOS FINANCIEROS, BANCARIOS Y COMERCIALES	30,530	-113	30,417	15,202	15,197	15,215
Servicios financieros y bancarios	4,966	0	4,966	1,345	1,345	3,621
Servicios de cobranza, investigación crediticia	12,373	-3,114	9,260	3,296	3,291	5,964
Servicios de recaudación, traslado y custodia de	1,055	-311	744	532	532	212
Seguros de responsabilidad patrimonial y fianzas	0	8	8	8	8	0
Seguro de bienes patrimoniales	6,557	-401	6,156	5,821	5,821	335
Flotes y maniobras	39	56	94	79	79	16
Comisiones por ventas	0	4,121	4,121	4,121	4,121	0
Servicios financieros, bancarios y comerciales i	5,539	-472	5,067	0	0	5,067
SERVICIOS DE INSTALACIÓN, REPARACIÓN, MANTENIMIE	199,875	927	200,802	221,409	174,064	-20,607



SAN LUIS POTOSÍ
H. AYUNTAMIENTO 2015 2018

H. AYUNTAMIENTO DE SAN LUIS POTOSÍ ESTADO ANALÍTICO DEL EJERCICIO DEL PRESUPUESTO DE EGRESOS


CLASIFICACIÓN POR OBJETO DEL GASTO (CAPÍTULO Y CONCEPTO)
(CIFRAS EN MILES DE PESOS)

Del 1 de Enero al 31 de Diciembre de 2017

11/01/2018 12:11

Pag. 5 / 8

CONCEPTO	EGRESOS					
	APROBADO	AMPLIACIONES (REDUCCIONES)	MODIFICADO 3=(1+2)	DEVENGADO	PAGADO	SUB EJERCICIO 6=(3-4)
	(1)	(2)	3=(1+2)	(4)	(5)	6=(3-4)
Conservación y mantenimiento menor de inmuebles	303	4,099	4,403	19,189	18,634	-14,787
Instalación, reparación y mantenimiento de mobil	72	193	265	211	211	54
Instalación, reparación y mantenimiento de equip	169	3,234	3,403	7,941	7,941	-4,538
Instalación, reparación y mantenimiento de equip	1	5	6	2	2	4
Reparación y mantenimiento de equipo de transpor	14,277	-4,498	9,779	7,856	7,643	1,923
Instalación, reparación y mantenimiento de maqui	5,882	-1,078	4,805	2,821	2,730	1,984
Servicios de limpieza y manejo de desechos	178,773	-876	177,897	183,251	136,764	-5,353
Servicios de jardinería y fumigación	397	-153	244	139	139	105
SERVICIOS DE COMUNICACIÓN SOCIAL Y PUBLICIDAD	28,559	180	28,738	73,458	69,748	-44,720
Difusión por radio, televisión y otros medios de	28,554	-3,629	24,926	63,230	56,741	-35,305
Servicios de creatividad, preproducción y produc	0	309	309	1,305	1,305	-997
Servicios de revelado de fotografías	4	0	4	15	15	-11
Servicio de creación y difusión de contenido exc	0	3,500	3,500	11,908	11,686	-8,408
SERVICIOS DE TRASLADO Y VIÁTICOS	1,478	-104	1,373	599	590	775
Pasajes aéreos	365	74	291	71	71	220
Pasajes terrestres	662	215	447	216	215	231
Viáticos en el país	331	144	474	250	243	224
Viáticos en el extranjero	35	14	49	35	35	14
Otros servicios de traslado y hospedaje	85	27	112	27	27	85
SERVICIOS OFICIALES	12,145	7,133	19,278	21,781	21,571	-2,207
Gastos de ceremonial	1,431	652	1,518	1,518	1,515	134
Gastos de orden social y cultural	8,352	8,224	599	19,748	19,540	-3,148
Congresos y convenciones	7	65	65	9	9	56
Exposiciones	0	29	29	39	39	-10
Gastos de representación	2,355	-1,163	430	467	467	762
OTROS SERVICIOS GENERALES	25,933	-3,754	179	40,096	39,451	-16,917
Servicios funerarios y de cementerios	235	58	293	913	913	-620





SAN LUIS POTOSÍ
H. AYUNTAMIENTO 2015 2018

H. AYUNTAMIENTO DE SAN LUIS POTOSÍ
ESTADO ANALÍTICO DEL EJERCICIO DEL PRESUPUESTO DE EGRESOS


CLASIFICACIÓN POR OBJETO DEL GASTO (CAPÍTULO Y CONCEPTO)
(CIFRAS EN MILES DE PESOS)

Del 1 de Enero al 31 de Diciembre de 2017

11/01/2018 12:11

Pag. 6 / 8

CONCEPTO	EGRESOS					
	APROBADO	AMPLIACIONES (REDUCCIONES)	MODIFICADO	DEVENGADO	PAGADO	SUBEJERCICIO
	(1)	(2)	3=(1+2)	(4)	(5)	6=(3-4)
Impuestos y derechos	2,111	-2,038	73	70	70	3
Sentencias y resoluciones judiciales	0	1,309	1,309	1,923	1,279	-614
Penas, multas, accesorios y actualizaciones	18,007	-2,326	15,681	37,008	37,006	-21,327
Otros gastos por responsabilidades	6,207	-405	5,602	182	182	5,620
Otros servicios generales.	372	-351	21	0	0	21
TRANSFERENCIAS, ASIGNACIONES, SUBSIDIOS Y OTRAS AYUDAS	21,576	138,135	159,712	119,540	97,655	40,172
TRANSFERENCIAS INTERNAS Y ASIGNACIONES AL SECTOR	8,194	-792	7,402	0	0	7,402
Asignaciones presupuestarias a Órganos Autónomos	8,194	-792	7,402	0	0	7,402
AYUDAS SOCIALES	13,383	138,927	152,310	119,540	97,655	32,770
Ayudas sociales a personas	3,527	112,742	116,269	112,145	92,888	4,124
Becas y otras ayudas para programas de capacitación	600	12,944	13,544	4,123	1,527	9,421
Ayudas sociales a instituciones de enseñanza	5,456	11,017	16,473	122	90	16,351
Ayudas sociales a instituciones sin fines de lucro	3,000	2,604	5,604	3,150	3,150	2,454
Ayudas sociales a entidades de interés público	300	30	270	0	0	270
Ayudas por desastres naturales y otros siniestros	0	0	150	0	0	150
BIENES MUEBLES, INMUEBLES E INTANGIBLES	30,981	27,957	58,937	28,650	26,841	30,287
MOBILIARIO Y EQUIPO DE ADMINISTRACIÓN	5,000	505	6,209	2,629	2,579	3,580
Muebles de oficina y estantería	2,000	65	2,616	309	309	2,507
Muebles, excepto de oficina y estantería	0	0	0	103	103	-103
Bienes artísticos, culturales y científicos	0	-4	34	0	0	34
Equipo de cómputo y de tecnologías de la información	2,000	365	3,213	819	773	2,394
Otros mobiliarios y equipos de administración	0	79	146	1,399	1,395	-1,253
MOBILIARIO Y EQUIPO EDUCACIONAL Y RECREATIVO	0	10,160	10,228	167	167	10,061
Equipos y aparatos audiovisuales	0	10,002	10,002	0	0	10,002
Cámaras fotográficas y de video	0	118	184	127	127	57
Otro mobiliario y equipo educacional y recreativo	0	40	42	40	40	2
EQUIPO E INSTRUMENTAL MÉDICO Y DE LABORATORIO	0	14	23	4	4	19





SAN LUIS POTOSÍ
H. AYUNTAMIENTO 2015 2018

H. AYUNTAMIENTO DE SAN LUIS POTOSÍ
ESTADO ANALÍTICO DEL EJERCICIO DEL PRESUPUESTO DE EGRESOS

CLASIFICACIÓN POR OBJETO DEL GASTO (CAPÍTULO Y CONCEPTO)
(CIFRAS EN MILES DE PESOS)

Del 1 de Enero al 31 de Diciembre de 2017

11/01/2018 12:11

Pag. 7 / 8

CONCEPTO	EGRESOS					
	APROBADO	AMPLIACIONES (REDUCCIONES)	MODIFICADO	DEVENGADO	PAGADO	SUBEJERCICIO
	(1)	(2)	3= (1+2)	(4)	(5)	6= (3-4)
Equipo médico y de laboratorio	9	14	23	4	4	19
VEHÍCULOS Y EQUIPO DE TRANSPORTE	4,411	15,007	19,418	14,909	13,242	4,510
Automóviles y camiones	4,411	14,185	18,596	14,093	12,687	4,503
Otros equipos de transporte	0	822	822	816	555	7
EQUIPO DE DEFENSA Y SEGURIDAD	0	6,356	6,356	6,356	6,356	0
Equipo de defensa y seguridad.	0	6,356	6,356	6,356	6,356	0
MAQUINARIA, OTROS EQUIPOS Y HERRAMIENTAS	227	4,879	5,105	4,585	4,491	521
Maquinaria y equipo agropecuario	0	0	0	64	64	-64
Maquinaria y equipo industrial	0	0	0	4	4	-4
Sistemas de aire acondicionado, calefacción y de	0	10	10	10	10	0
Equipo de comunicación y telecomunicación	0	1,538	1,538	1,620	1,620	-83
Equipos de generación eléctrica, aparatos y acce	47	144	191	144	144	47
Herramientas y máquinas?herramienta	92	185	277	439	429	-162
Otros equipos	87	3,003	3,090	2,305	2,222	786
ACTIVOS ININTANGIBLES	20,562	-8,965	11,597	0	0	11,597
Software	8,690	-6,314	2,377	0	0	2,377
Licencias informáticas e intelectuales	10,630	-2,129	8,501	0	0	8,501
Otros activos intangibles	1,241	-522	719	0	0	719
INVERSIÓN PÚBLICA	14,953	281,702	296,655	423,712	311,072	-127,056
OBRA PÚBLICA EN BIENES DE DOMINIO PÚBLICO	7,375	240,969	248,344	387,668	279,590	-139,324
Edificación habitacional	1,688	-1,688	0	0	0	0
Edificación no habitacional	1,922	2,941	4,863	4,107	2,660	756
Construcción de obras para el abastecimiento de	0	0	0	67	67	-67
División de terrenos y construcción de obras de	3,555	239,789	243,345	381,094	274,597	-137,749
Construcción de vías de comunicación	0	126	126	2,168	2,088	-2,041
Instalaciones y equipamiento en construcciones	210	-199	10	0	0	10
Trabajos de acabados en edificaciones y otros tr	0	0	0	233	179	-233



SAN LUIS POTOSÍ
H. AYUNTAMIENTO 2015 2018

H. AYUNTAMIENTO DE SAN LUIS POTOSÍ
ESTADO ANALÍTICO DEL EJERCICIO DEL PRESUPUESTO DE EGRESOS

CLASIFICACIÓN POR OBJETO DEL GASTO (CAPÍTULO Y CONCEPTO)
(CIFRAS EN MILES DE PESOS)

Del 1 de Enero al 31 de Diciembre de 2017

11/01/2018 12:11

Pag. 8 / 8

CONCEPTO	EGRESOS					
	APROBADO	AMPLIACIONES (REDUCCIONES)	MODIFICADO	DEVENGADO	PAGADO	SUBEJERCICIO
	(1)	(2)	3=(1+2)	(4)	(5)	6=(3-4)
OBRA PÚBLICA EN BIENES PROPIOS	7,578	40,733	48,311	36,043	31,482	12,267
Edificación no habitacional.	6,689	41,622	48,311	35,571	31,010	12,740
División de terrenos y construcción de obras de	0	0	0	472	472	-472
Trabajos de acabados en edificaciones y otros tr	889	-889	0	0	0	0
INVERSIONES FINANCIERAS Y OTRAS PROVISIONES	80,000	-11,218	68,782	0	0	68,782
INVERSIONES EN FIDEICOMISOS, MANDATOS Y OTROS AN	80,000	-11,218	68,782	0	0	68,782
Inversiones en fideicomisos de entidades federat	80,000	-11,218	68,782	0	0	68,782
PARTICIPACIONES Y APORTACIONES	541,122	-494,190	46,932	16,121	15,660	30,811
APORTACIONES	508,844	-508,601	243	0	0	243
Aportaciones de la Federación a municipios	508,844	-508,601	243	0	0	243
CONVENIOS	32,279	14,411	46,689	16,121	15,660	30,569
Convenios de reasignación	32,279	-160	32,119	3,156	2,696	28,962
Otros convenios	0	14,571	14,571	12,964	12,964	1,606
DEUDA PÚBLICA	148,305	0	148,305	244,277	244,277	-95,972
AMORTIZACIÓN DE LA DEUDA PÚBLICA	1,800	0	1,800	5,700	5,700	-3,900
Amortización de la deuda interna con institucion	1,800	0	1,800	5,700	5,700	-3,900
INTERESES DE LA DEUDA PÚBLICA	30,000	0	30,000	40,769	40,769	-10,769
Intereses de la deuda interna con instituciones	30,000	0	30,000	40,769	40,769	-10,769
COMISIONES DE LA DEUDA PÚBLICA	8,000	0	8,000	7,875	7,875	125
Comisiones de la deuda pública interna	8,000	0	8,000	7,875	7,875	125
ADEUDOS DE EJERCICIOS FISCALES ANTERIORES (ADEFA	108,505	0	108,505	189,933	189,933	-81,428
ADEFAS	108,505	0	108,505	189,933	189,933	-81,428
TOTAL DEL GASTO	2,950,000	72,848	3,022,848	2,825,047	2,603,781	197,801