



San Luis Potosí
GOBIERNO DE LA CAPITAL

DEPARTAMENTO: TESORERÍA MUNICIPAL
OFICIO: PM/030/2024
FECHA: FEBRERO 29 DE 2024

H. CONGRESO DEL ESTADO DE
SAN LUIS POTOSÍ, S.L.P.
P R E S E N T E . -

De conformidad a los acuerdos tomados por el H. Cabildo del Municipio de San Luis Potosí, en la Cuarta Sesión Ordinaria de esta fecha, y en cumplimiento a los Artículos 53 y 54 de la Constitución Política del Estado Libre y Soberano de San Luis Potosí, Artículos 52, 53 y 55 de la Ley General de Contabilidad Gubernamental, Artículos 7, 8, 9 y 12 de la Ley de Fiscalización Superior del Estado de San Luis Potosí, Artículo 31 Inciso b, fracción IX de la Ley Orgánica del Municipio Libre del Estado de San Luis Potosí y por el punto N° 2 inciso d y punto N° 6 inciso c, del acuerdo por el que se Armoniza la Estructura de las Cuentas Públicas emitidas por el CONAC, me permito remitir lo siguiente:

Cuadernos identificados como TOMO I y Anexos y TOMO II 1ª y 2ª parte de la CUENTA PÚBLICA Ejercicio 2023 del Municipio de San Luis Potosí, del periodo comprendido entre el 01 de enero al 31 de diciembre de 2023, en original y copia certificada, y en CD certificado, cabe hacer mención que fue elaborada cumpliendo con toda la normatividad vigente para la presentación de las Cuentas Públicas.

Con lo anterior damos por cumplido en tiempo y forma la presentación de la Cuenta Pública del Ejercicio 2023.


Quedando a sus órdenes para cualquier duda o aclaración al respecto.

ATENTAMENTE


MTRO. ENRIQUE FRANCISCO GALINDO CEBALLOS
PRESIDENTE CONSTITUCIONAL DEL
MUNICIPIO DE SAN LUIS POTOSÍ

"2024, Año del Bicentenario del Congreso Constituyente del Estado de San Luis Potosí"

c.c.p. Lic. Jorge Daniel Hernández Delgadillo/Secretario General.-Presente
Mtro. Arturo Jaimes Núñez/Tesorero Municipal.-Presente
Lic. Gabriela López y López/Contralor Interno Municipal.-Presente
C.P. Francisco Gómez Mercado/Director de Contabilidad Gubernamental...Presente

 Archivo

CP'FGM/gvs





San Luis Potosí
GOBIERNO DE LA CAPITAL

Secretaría General del H. Ayuntamiento

Oficio: S. G./740/2024.

Asunto: Constancia de aprobación del IV punto del Orden del Día, relativo a la Cuenta Pública del Ejercicio Fiscal 2023.

**HONORABLE CONGRESO DEL ESTADO
DE SAN LUIS POTOSÍ
P R E S E N T E .-**

Quien suscribe, **Licenciado Jorge Daniel Hernández Delgadillo**, Secretario General del Honorable Ayuntamiento de San Luis Potosí, S.L.P., con fundamento en los artículos 31 inciso b) fracción IX; 78 fracción VI y VII de la Ley Orgánica del Municipio Libre del Estado de San Luis Potosí; y 145, fracción XIX, del Reglamento Interno del Municipio de San Luis Potosí:

C E R T I F I C O

Y doy fe de que en la Cuarta Sesión Ordinaria de Cabildo del año 2024, celebrada el 28 veintiocho de febrero, en el punto IV del Orden del Día, el Ayuntamiento de San Luis Potosí, S.L.P., dando cumplimiento a lo previsto en el penúltimo párrafo del artículo 53 de la Constitución Política del Estado Libre y Soberano de San Luis Potosí; 7 de la Ley de Fiscalización Superior del Estado de San Luis Potosí; Y 31 Inciso b) fracción IX de la Ley Orgánica del Municipio Libre, aprobó el Dictamen presentado por la Comisión Permanente de Hacienda Municipal, relativo a la sanción de la **Cuenta Pública correspondiente al Ejercicio Fiscal 2023.**

LA PRESENTE CERTIFICACIÓN SE OTORGA PARA LOS FINES LEGALES A QUE HAYA LUGAR, EN LA CIUDAD DE SAN LUIS POTOSÍ, S.L.P., A LOS 28 VEINTIOCHO DIAS DEL MES DE FEBRERO DEL AÑO 2024, DOS MIL VEINTICUATRO.

LIC. JORGE DANIEL HERNÁNDEZ DELGADILLO
SECRETARIO GENERAL DEL H. AYUNTAMIENTO
DE SAN LUIS POTOSÍ, S.L.P.



"2024, AÑO DEL BICENTENARIO DEL CONGRESO CONSTITUYENTE DEL ESTADO DE SAN LUIS POTOSÍ"

c.c.p. Mtro. Enrique Francisco Galindo Ceballos.- Presidente Municipal. Para su superior conocimiento.

c.c.p. Archivo
L'JDHD/L'SMS/pirma*





San Luis Potosí

GOBIERNO DE LA CAPITAL



CUENTA PÚBLICA

MUNICIPIO DE SAN LUIS POTOSÍ

Del 1o. de Enero al 31 de Diciembre

Ejercicio 2023

TOMO I Y ANEXOS



H. AYUNTAMIENTO DE
SAN LUIS POTOSÍ
2021-2024

TESORERÍA
GOBIERNO DE LA CAPITAL

CONTABILIDAD
GUBERNAMENTAL
GOBIERNO DE LA CAPITAL

slpcapital.mx
@slpmunicipio



FECHA: 31 DE DICIEMBRE 2023

No.	DOCUMENTO	NUM. DE ANEXO	IMPRESO			DIGITAL			No. DE CAJA	No. DE LEGAJO	FOLIOS		ENTREGADO		COMENTARIO
			ORIGINAL	CERTIFICA	EXCEL	WORD	PDF	OTRO			DEL	AL	SI	NO	
I Información Contable (C)															
1.1	Estado de Situación Financiera	C-01	X	X	X		X			2	1	2	X		
1.2	Estado de Actividades	C-02	X	X	X		X			2	3	4	X		
1.3	Estado de Variación en la Hacienda Pública	C-03	X	X	X		X			1	5	5	X		
1.4	Estado de Cambios en la Situación Financiera	C-04	X	X	X		X			1	6	6	X		
1.5	Estado de Flujos de Efectivo	C-05	X	X	X		X			2	7	8	X		
1.6	Estado Analítico del Activo	C-06	X	X	X		X			1	9	9	X		
1.7	Notas a los Estados Financieros/Notas de Desglose	C-07 a C-27	X	X	X		X			21	10	30	X		
1.8	Notas a los Estados Financieros/Notas de Memoria	C-28	X	X	X		X			1	31	31	X		
1.9	Notas a los Estados Financieros/Notas de gestión administrativa	C-29	X	X		X	X			9	32	40	X		
II Información Presupuestaria (P)															
2.1 Ingresos (PI)															
2.1.1	Estado Analítico de Ingresos del 1 de enero al 31 de diciembre de 2023, desagregado por rubro y tipo conforme al clasificador por Rubro de Ingresos	PI-01	X	X	X		X			1	41	41		X	
2.1.2	Estado Analítico de Ingresos del 1 de enero al 31 de diciembre de 2023, por Fuente de Financiamiento	PI-02	X	X	X		X			1	42	42	X		
2.2 Egresos (PE)															
2.2.1	Estado Analítico del Ejercicio del Presupuesto de Egresos, del que se derivarán las siguientes clasificaciones:														
2.2.1.1	a. Por Objeto del Gasto	PE-01	X	X	X		X			6	43	48	X		
2.2.1.2	b. Económica	PE-02	X	X	X		X			1	49	49	X		
2.2.1.2	c. Administrativa	PE-03	X	X	X		X			2	50	51	X		
2.2.1.4	d. Funcional	PE-04	X	X	X		X			2	52	53	X		
III Anexos															
3.1 Información Contable (AC)															
3.1.1	Relación de las cuentas bancarias productivas específicas en las cuales se depositen los recursos federales transferidos	AC-01	X	X	X		X			3	54	56	X		
3.1.2	Informe sobre pasivos contingentes	AC-02	X	X		X	X			1	57	57	X		
3.1.3	Relación de esquemas bursátiles y de coberturas financieras	AC-03	X	X		X	X			1	58	58	X		
3.2 Información Programática (APR)															
3.2.1	Gasto por categoría programática	APR-01	X	X	X		X			1	59	59	X		
3.3 Información de Deuda Pública (ADP)															
3.3.1	Estado Analítico de la Deuda y Otros Pasivos	ADP-01	X	X	X		X			1	60	60	X		
3.3.2	Endeudamiento Neto	ADP-02	X	X	X		X			1	61	61	X		
3.3.3	Intereses de la Deuda	ADP-03	X	X	X		X			1	62	62	X		
3.3.4	Resumen de amortizaciones al capital y pago de intereses derivados del servicio de deuda pública	ADP-04	X	X	X		X			1	63	63	X		
3.3.5	Información de obligaciones pagadas o garantizadas con fondos federales	ADP-05	X	X	X		X			1	64	64	X		
3.3.6	Oficio de declaración de la no contratación de la Deuda Pública durante el ejercicio fiscal 2023	ADP-06	X	X		X	X			1	65	65	X		
3.4 Información de Disciplina Financiera (ADF)															

H. CONGRESO
 LXVII LEGISLATURA
 FEB. 2024
 SECRETARÍA DE PARTES
 SAN LUIS POTOSÍ, S.L.P.

FECHA: 31 DE DICIEMBRE 2023

DETALLE DE DOCUMENTACIÓN E INFORMACIÓN DEL AYUNTAMIENTO

No.	DOCUMENTO	NUM. DE ANEXO	IMPRESO			DIGITAL			No. DE CAJA	No. DE LEGAJO	FOLIOS		ENTREGADO		COMENTARIO
			ORIGINAL	CERTIFICA	EXCEL	WORD	PDF	OTRO			DEL	AL	SI	NO	
3.4.1	Estado de Situación Financiera Detallado - LDF	ADF-01	X	X	X		X								
3.4.2	Informe Analítico de la Deuda Pública y Otros Pasivos - LDF	ADF-02	X	X	X		X		1	66	66	X			
3.4.3	Informe Analítico de Obligaciones Diferentes de Financiamientos-LDF	ADF-03	X	X	X		X		2	67	68	X			
3.4.4	Balance Presupuestario-LDF	ADF-04	X	X	X		X		1	69	69	X			
3.4.5	Estado Analítico de Ingresos Detallado-LDF	ADF-05	X	X	X		X		1	70	70	X			
3.4.6	Estado Analítico del Ejercicio del Presupuesto de Egresos Detallado-LDF, conforme a lo siguiente:								3	71	73	X			
3.4.6.1	a. Clasificación por Objeto del Gasto	ADF-06	X	X	X		X								
3.4.6.2	b. Clasificación Administrativa	ADF-07	X	X	X		X		4	74	77	X			
3.4.6.3	c. Clasificación Funcional	ADF-08	X	X	X		X		3	78	80	X			
3.4.6.4	d. Clasificación de Servicios Personales por Categoría	ADF-09	X	X	X		X		3	81	83	X			
3.4.7	Guía de cumplimiento de la Ley de Disciplina Financiera de la Entidades Federativas y Municipios - LDF	ADF-10	X	X	X		X		1	84	84	X			
3.5	Información de Desempeño (AED)								2	85	86	X			
3.5.1	Listado de Programas Presupuestarios	AED-01	X	X	X		X								
3.5.2	Cumplimiento final de los programas presupuestarios o, en su caso, aquellos que fueron aprobados durante el ejercicio fiscal 2023	AED-02	X	X		X	X		8	87	94	X			
3.6	Información Complementaria (AICO)								75	95	169	X			
3.6.1	Relación de bienes muebles que componen el patrimonio municipal	AICO-01	X	X	X		X		1	170	170	X			
3.6.2	Relación de bienes inmuebles que componen el patrimonio municipal	AICO-02	X	X	X		X		18	171	188	X			
3.6.3	Reporte del ejercicio y destino del gasto federalizado y reintegros	AICO-03	X	X	X		X		4	189	192	X			
3.6.4	Programas y proyectos de inversión	AICO-04	X	X	X		X		5	193	197	X			
3.6.5	Indicadores de postura fiscal	AICO-05	X	X		X	X		1	198	198	X			
3.6.6	Justificación de la diferencia negativa entre el ingreso y el gasto total del ejercicio	AICO-06	X	X		X	X		1	199	199	X			
3.6.7	Reporte de las contrataciones de servicios profesionales por honorarios realizadas en el ejercicio	AICO-07	X	X	X		X		3	200	202	X			
	Otros (detallar):														

MTRO. ENRIQUE FRANCISCO GALINDO CEBALLOS
PRESIDENTE MUNICIPAL
AUTORIZÓ

MTRO. ARTURO JAIMES NÚÑEZ
TESORERO MUNICIPAL
ELABORÓ

LIC. LUIS VICTOR HUGO SALGADO DELGADILLO
SÍNDICO MUNICIPAL
Vó.Bo.

LIC. GABRIELA LÓPEZ Y LÓPEZ
CONTRALORA MUNICIPAL
REVISÓ




CUENTA	2023	2022	CUENTA	2023	2022
ACTIVO CIRCULANTE			PASIVO CIRCULANTE		
EFFECTIVO Y EQUIVALENTES	467,936,957.98	290,750,894.78	CUENTAS POR PAGAR A CORTO PLAZO	810,205,296.26	598,858,300.15
EFFECTIVO	132,000.00	78,000.00	SERVICIOS PERSONALES POR PAGAR A CORTO PLAZO	0.00	0.00
BANCOS/TESORERIA	111,102,527.84	91,869,355.48	PROVEEDORES POR PAGAR A CORTO PLAZO	296,691,381.71	410,325,735.05
INVERSIONES TEMPORALES (HASTA 3 MESES)	0.00	-1,624,260.36	CONTRATISTAS POR OBRAS PUBLICAS POR PAGAR A CORTO PLAZO	470,444,488.59	143,554,334.44
FONDOS CON AFECTACION ESPECIFICA	356,702,425.14	200,427,799.66	RETENCIONES CONTRIBUCIONES POR PAGAR A CORTO PLAZO	30,410,486.90	36,809,440.05
OTROS EFFECTIVOS Y EQUIVALENTES	0.00	0.00	OTRAS CUENTAS POR PAGAR A CORTO PLAZO	12,658,939.06	6,168,790.61
DERECHOS A RECIBIR EFFECTIVO O EQUIVALENTES	252,960,350.37	265,808,780.55	DOCUMENTOS POR PAGAR A CORTO PLAZO	0.00	0.00
CUENTAS POR COBRAR A CORTO PLAZO	0.00	0.00	DOCUMENTOS COMERCIALES POR PAGAR A CORTO PLAZO	0.00	0.00
DEUDORES DIVERSOS POR COBRAR A CORTO PLAZO	37,559,353.16	49,292,847.88	PORCION A CORTO PLAZO DE LA DEUDA PUBLICA A LARGO PLAZO	39,900,000.00	0.00
INGRESOS POR RECUPERAR A CORTO PLAZO	215,400,997.21	216,515,932.67	PORCION A CORTO PLAZO DE LA DEUDA PUBLICA INTERNA	39,900,000.00	0.00
DEUDORES POR ANTIPOCOS DE LA TESORERIA A CORTO PLAZO	0.00	0.00	PASIVOS DIFERIDOS A CORTO PLAZO	0.00	0.00
DERECHOS A RECIBIR BIENES Y SERVICIOS	5,793,115.23	5,793,115.23	OTROS PASIVOS DIFERIDOS A CORTO PLAZO	0.00	0.00
ANTIPOCO A PROVEEDORES POR ADQ. DE BIENES Y PRESTACION DE SERVICIOS A CORTO PL	5,793,115.23	5,793,115.23	FONDOS Y BIENES DE TERCEROS EN GARANTIA Y/O ADMINISTRACION A	68,338.00	68,338.00
INVENTARIOS	0.00	0.00	FONDOS EN GARANTIA A CORTO PLAZO	68,338.00	68,338.00
INVENTARIO DE MATERIAS PRIMAS, MATERIALES Y SUMINISTROS PARA PRODUCCION	0.00	0.00	FONDOS EN ADMINISTRACION A CORTO PLAZO	0.00	0.00
ALMACENES	65,555,490.88	57,182,598.95	OTROS PASIVOS A CORTO PLAZO	0.00	0.00
ALMACEN DE MATERIALES Y SUMINISTROS DE CONSUMO	65,555,490.88	57,182,598.95	INGRESOS POR CLASIFICAR	0.00	0.00
OTROS ACTIVOS CIRCULANTES	790,409.24	790,409.24	OTROS PASIVOS CIRCULANTES	0.00	0.00
VALORES EN GARANTIA	790,409.24	790,409.24	TOTAL PASIVO CIRCULANTE	850,173,634.26	598,926,638.15
TOTAL ACTIVO CIRCULANTE	793,036,318.70	620,325,798.75			
ACTIVO NO CIRCULANTE			PASIVO NO CIRCULANTE		
INVERSIONES FINANCIERAS A LARGO PLAZO	0.00	0.00	DOCUMENTOS POR PAGAR A LARGO PLAZO	0.00	0.00
INVERSIONES EN FIDEICOMISOS, MANDATOS Y OTROS ANALOGOS	0.00	0.00	DOCUMENTOS COMERCIALES POR PAGAR A LARGO PLAZO	0.00	0.00
BIENES INMUEBLES, INFRAESTRUCTURA Y CONSTRUCCION EN PROCESO	6,455,890,292.28	5,119,442,071.89	DEUDA PUBLICA A LARGO PLAZO	316,950,000.00	384,300,000.00
TERRENOS	1,427,788,219.28	2,082,564,023.16	TITULOS Y VALORES DE LA DEUDA PUBLICA INTERNA A LARGO PLAZO	316,950,000.00	384,300,000.00
VIVIENDAS	9,017,292.14	9,017,292.14	PROVISIONES A LARGO PLAZO	0.00	0.00
EDIFICIOS NO HABITACIONALES	1,831,004,290.68	564,958,668.43	PROVISION PARA PENSIONES A LARGO PLAZO	0.00	0.00
INFRAESTRUCTURA	7,015,058.40	7,015,058.40	TOTAL PASIVO NO CIRCULANTE	316,950,000.00	384,300,000.00
CONSTRUCCIONES EN PROCESO EN BIENES DE DOMINIO PUBLICO	3,062,882,874.68	2,304,679,419.01	TOTAL PASIVO	1,167,123,634.26	983,226,638.15
CONSTRUCCIONES EN PROCESO EN BIENES PROPIOS	118,182,497.60	151,207,610.85			
BIENES MUEBLES	1,242,592,940.85	972,859,685.75	HACIENDA PÚBLICA/PATRIMONIO		
MOBILIARIO Y EQUIPO DE ADMINISTRACION	239,759,256.51	184,224,889.15	HACIENDA PÚBLICA/PATRIMONIO CONTRIBUIDO		
MOBILIARIO Y EQUIPO EDUCACIONAL Y RECREATIVO	42,142,767.15	31,054,339.17	APORTACIONES	2,355,632,046.52	2,355,632,046.52
EQUIPO E INSTRUMENTAL MEDICO Y DE LABORATORIO	10,486,312.05	8,044,654.77	DONACIONES DE CAPITAL	519,940,000.00	519,940,000.00
EQUIPO DE TRANSPORTE	395,113,115.85	357,971,255.14	ACTUALIZACION DE LA HACIENDA PUBLICA	842,188,715.27	14,899,391.66
EQUIPO DE DEFENSA Y SEGURIDAD	336,427,384.93	205,338,502.64	TOTAL HACIENDA PÚBLICA/PATRIMONIO CONTRIBUIDO	3,717,760,761.79	2,890,471,438.18
MAQUINARIA, OTROS EQUIPOS Y HERRAMIENTAS	215,150,166.39	182,885,566.47	HACIENDA PÚBLICA/PATRIMONIO GENERADO		
COLECCIONES, OBRAS DE ARTE Y OBJETOS VALUOSOS	2,361,253.97	2,388,229.91	RESULTADOS EJERCICIO AHORRO/DESAHORRO	1,045,856,763.46	576,115,442.96
ACTIVOS BIOLÓGICOS	1,154,684.00	952,254.50	RESULTADOS DEL EJERCICIO	0.00	0.00
ACTIVOS INTANGIBLES	29,448,691.92	19,070,457.79	RESULTADO DE EJERCICIOS ANTERIORES	1,087,909,327.75	886,172,603.89
SOFTWARE	22,614,860.89	12,592,532.76	REVALUOS	131,030,301.30	131,030,301.30
LICENCIAS	6,833,831.03	6,477,925.03	RESERVAS	0.00	0.00
DEPRECIACION, DETERIORO Y AMORTIZACIONES ACUMULADAS DE BIENES	-1,371,288,395.69	-1,264,681,584.80	RECTIFICACIONES DE RESULTADOS DE EJERCICIOS ANTERIORES	0.00	0.00
DEPRECIACION ACUMULADA DE BIENES INMUEBLES	-420,392,817.25	-365,191,371.39	TOTAL HACIENDA PÚBLICA/PATRIMONIO GENERADO	2,264,796,392.51	1,593,318,353.15
DEPRECIACION ACUMULADA DE BIENES MUEBLES	-936,546,453.23	-885,413,898.35	RESULTADO POR POSICION MONETARIA	0.00	0.00
DETERIORO ACUMULADO DE ACTIVOS BIOLÓGICOS	-860,355.04	-860,355.04	RESULTADO POR TENENCIA DE ACTIVOS NO MONETARIOS	0.00	0.00
AMORTIZACION ACUMULADA DE ACTIVOS INTANGIBLES	-13,488,770.17	-13,215,960.02	EXCESO O INSUFICIENCIA EN LA ACTUALIZ DE LA HDA PUBLICA / PATRI	0.00	0.00
TOTAL ACTIVO NO CIRCULANTE	6,356,644,469.86	4,846,690,630.73	TOTAL HACIENDA PÚBLICA/PATRIMONIO	3,982,557,154.30	4,483,789,791.33
TOTAL ACTIVO	7,149,680,788.56	5,467,016,429.48	TOTAL PASIVO y HACIENDA PUBLICA/PATRIMONIO	7,149,680,788.56	5,467,016,429.48


000001




LEY DE INGRESOS ESTIMADA	3,800,450,718.40	DOCUMENTOS POR COBRAR	1,029,063.80
LEY DE INGRESOS POR EJECUTAR	0.00	INGRESOS POR APLICAR (CTAS POR COBRAR)	-1,029,063.80
MODIFICACIONES A LA LEY DE INGRESOS	656,896,555.86	DEUDORES DIVERSOS R33	267,235,357.58
LEY DE INGRESOS DEVENGADA	0.00	ACREEDORES DIVERSOS R33	-267,235,357.58
LEY DE INGRESOS RECAUDADA	-4,457,347,274.29	DEUDORES DIVERSOS R15	5,099,278.64
		ACREEDORES DIVERSOS R15	-5,099,278.64
PRESUPUESTO DE EGRESOS APROBADO	-3,800,450,718.40	DEUDORES DIVERSOS RAMO 20	4,490,755.79
PRESUPUESTO DE EGRESOS POR EJERCER	44,400,076.07	ACREEDORES DIVERSOS RAMO 20	-4,490,755.79
MODIFICACIONES AL PRESUPUESTO DE EGRESOS APROBADO	-656,896,555.86	DEUDORES DIVERSOS FISE	2,670,325.83
PRESUPUESTO DE EGRESOS COMPROMETIDO	-44,292,859.49	ACREEDORES DIVERSOS FISE	-2,670,325.83
PRESUPUESTO DE EGRESOS DEVENGADO	578,589,451.80	OBRAS CONTRATADAS FISM	421,517,371.18
PRESUPUESTO DE EGRESOS EJERCIDO	0.00	OBRAS CONTRATADAS FFM	1,645,315,395.44
PRESUPUESTO DE EGRESOS PAGADO	3,878,650,605.88	OBRAS CONTRATADAS R20	-6,167,042.28
		OBRAS CONTRATADAS R15	-18,509,493.95
		OBRAS EN EJECUCION FISM	-421,517,371.18
		OBRAS EN EJECUCION FFM	-1,645,315,395.44
		OBRAS EN EJECUCION R20	6,167,042.28
		OBRAS EN EJECUCION R15	18,509,493.95
		APORTACIONES COMPROMETIDAS	20,815,114.91
		APORTACIONES POR COBRAR	-20,815,114.91
		APORTACIONES RECUPERADAS	7,404,670.56
		APORTACIONES COBRADAS	-7,404,670.56
		JUICIOS SENTENCIAS Y LAUDOS LABORALES POR PAGAR	4,500,000.00
		JUICIOS SENTENCIAS Y LAUDOS LABORALES POR PAGAR	-4,500,000.00

Bajo protesta de decir verdad declaramos que los Estados Financieros y sus notas, son razonablemente correctos y son responsabilidad del emisor.


MTRO. ENRIQUE FRANCISCO
GALINDO CEBALLOS
PRESIDENTE MUNICIPAL
AUTORIZÓ


MTRO. ARTURO JAIMES
NÚÑEZ
TESORERO MUNICIPAL
ELABORÓ


LIC. LUIS VÍCTOR HUGO
SALGADO DELGADILLO
SÍNDICO MUNICIPAL
Vo.Bo.


LIC. GABRIELA LÓPEZ Y LÓPEZ
CONTRALORA MUNICIPAL
REVISÓ



000003

MUNICIPIO DE SAN LUIS POTOSÍ, S.L.P.
Estado de Actividades/Estado de Cambios en la Situación Financiera
Del 01 de Enero al 31 de Diciembre de 2023

CUENTA DESCRIPCION	2023	2022
4000 INGRESOS Y OTROS BENEFICIOS		
4100 INGRESOS DE GESTIÓN	1,698,381,300.38	1,646,379,516.58
4110 IMPUESTOS	1,133,514,599.67	1,153,311,908.71
4111 IMPUESTOS SOBRE LOS INGRESOS	4,966,987.88	2,755,931.24
4112 IMPUESTOS SOBRE EL PATRIMONIO	498,633,484.98	396,914,076.90
4113 IMPUESTOS SOBRE LA PRODUCCIÓN, EL CONSUMO Y LAS TRANSACCIONES	526,366,746.61	646,403,587.63
4117 ACCESORIOS DE IMPUESTOS	103,547,380.20	107,238,312.94
4130 CONTRIBUCIONES DE MEJORAS	2,882,966.31	3,333,481.43
4131 CONTRIBUCIONES DE MEJORAS POR OBRAS PÚBLICAS	2,882,966.31	3,333,481.43
4140 DERECHOS	345,948,515.35	359,790,462.17
4143 DERECHOS POR PRESTACIÓN DE SERVICIOS	324,117,884.44	331,745,528.11
4144 ACCESORIOS DE DERECHOS	21,830,630.91	28,044,934.06
4150 PRODUCTOS DE TIPO CORRIENTE	27,364,403.38	22,809,331.42
4151 PRODUCTOS DERIVADOS DEL USO Y APROVECHAMIENTO DE BIENES NO SUJETOS A RÉGIMEN DE DOMINIO PÚBLICO	11,423,498.39	9,771,117.48
4159 OTROS PRODUCTOS QUE GENERAN INGRESOS CORRIENTES	15,940,904.99	13,038,213.94
4160 APROVECHAMIENTOS	188,670,815.67	107,134,332.85
4162 MULTAS	98,142,458.71	93,048,879.31
4163 INDEMNIZACIONES	1,197,677.26	179,452.47
4164 REINTEGROS	3,084,506.81	1,376,703.08
4165 PATRIMONIALES	75,100,000.00	0.00
4168 ACCESORIOS DE APROVECHAMIENTOS	233,282.32	266,557.69
4169 OTROS APROVECHAMIENTOS	10,912,890.57	12,262,740.30
4200 PARTICIPACIONES, APORTACIONES, TRANSFERENCIAS, ASIGNACIONES, SUBSIDIOS Y OTRAS AYUDAS	2,705,301,132.41	2,354,140,835.28
4210 PARTICIPACIONES Y APORTACIONES	2,705,301,132.41	2,354,140,835.28
4211 PARTICIPACIONES	1,774,026,287.45	1,569,515,215.95
4212 APORTACIONES	930,346,215.95	784,625,613.33
4213 CONVENIOS	928,629.01	6.00
4300 OTROS INGRESOS Y BENEFICIOS	53,664,841.50	24,448,848.99
4310 INGRESOS FINANCIEROS	53,664,841.50	24,448,848.99
4319 OTROS INGRESOS FINANCIEROS	53,664,841.50	24,448,848.99
TOTAL DE INGRESOS Y OTROS BENEFICIOS	4,457,347,274.29	4,024,969,200.85
5000 GASTOS Y OTRAS PERDIDAS		
5100 GASTOS DE FUNCIONAMIENTO	2,939,352,908.15	2,891,564,177.27
5110 SERVICIOS PERSONALES	1,411,453,170.40	1,380,501,547.32
5111 REMUNERACIONES AL PERSONAL DE CARÁCTER PERMANENTE	712,817,857.18	727,782,801.11
5112 REMUNERACIONES AL PERSONAL DE CARÁCTER TRANSITORIO	86,791,144.70	52,985,498.00
5113 REMUNERACIONES ADICIONALES Y ESPECIALES	258,641,838.04	242,980,959.63
5114 SEGURIDAD SOCIAL	30,888,953.95	35,526,460.82
5115 OTRAS PRESTACIONES SOCIALES Y ECONOMICAS	305,384,218.56	307,544,543.62
5117 PAGO DE ESTIMULOS A SERVIDORES PUBLICOS	16,929,157.97	13,681,284.14
5120 MATERIALES Y SUMINISTROS	238,169,723.84	221,887,430.72
5121 MATERIALES DE ADMINISTRACION, EMISION DE DOCUMENTOS Y ARTICULOS OFICIALES	12,939,336.98	11,972,051.90
5122 ALIMENTOS Y UTENSILIOS	5,229,936.00	5,015,775.84
5124 MATERIALES Y ARTICULOS DE CONSTRUCCION Y REPARACION	71,250,605.48	78,954,358.56
5125 PRODUCTOS QUIMICOS, FARMACEUTICOS Y DE LABORATORIO	34,377,770.73	11,745,796.31
5126 COMBUSTIBLES, LUBRICANTES Y ADITIVOS	93,781,871.92	85,397,300.05
5127 VESTUARIO, BLANCOS, PRENDAS DE PROTECCION Y ARTICULOS DEPORTIVOS	14,095,596.59	18,944,191.01
5128 MATERIALES Y SUMINISTROS DE SEGURIDAD	59,468.97	3,888,638.20
5129 HERRAMIENTAS, REFACCIONES Y ACCESORIOS MENORES	6,435,137.17	5,969,318.85







000004

MUNICIPIO DE SAN LUIS POTOSÍ, S.L.P.
Estado de Actividades/Estado de Cambios en la Situación Financiera
Del 01 de Enero al 31 de Diciembre de 2023

5130 SERVICIOS GENERALES	<u>1,289,730,013.91</u>	<u>1,289,175,199.23</u>
5131 SERVICIOS BASICOS	216,329,754.91	358,878,967.26
5132 SERVICIOS DE ARRENDAMIENTO	165,362,052.35	124,584,143.34
5133 SERVICIOS PROFESIONALES, CIENTIFICOS, Y TECNICOS Y OTROS SERVICIOS	230,555,295.00	225,176,722.91
5134 SERVICIOS FINANCIEROS, BANCARIOS Y COMERCIALES	13,165,208.79	11,538,769.27
5135 SERVICIOS DE INSTALACION, REPARACION, MANTENIMIENTO Y CONSERVACION	331,104,968.01	302,143,889.03
5136 SERVICIOS DE COMUNICACIÓN SOCIAL Y PUBLICIDAD	95,948,042.24	79,625,652.20
5137 SERVICIO DE TRASLADO Y VIATICOS	3,646,763.45	2,529,524.89
5138 SERVICIOS OFICIALES	155,278,116.78	102,184,892.20
5139 OTROS SERVICIOS GENERALES	78,339,812.38	82,512,638.13
5200 TRANSFERENCIAS, ASIGNACIONES, SUBSIDIOS Y OTRAS AYUDAS	<u>307,338,345.77</u>	<u>398,709,238.16</u>
5210 TRANSFERENCIAS INTERNAS Y ASIGNACIONES DEL SECTOR PUBLICO	<u>17,000,000.00</u>	<u>12,000,000.00</u>
5211 ASIGNACIONES AL SECTOR PUBLICO	17,000,000.00	12,000,000.00
5240 AYUDAS SOCIALES	<u>280,738,345.77</u>	<u>376,127,238.16</u>
5241 AYUDAS SOCIALES A PERSONAS	273,860,706.27	370,807,532.44
5242 BECAS Y AYUDAS PARA PROGRAMAS DE CAPACITACION	5,818,851.43	574,500.00
5243 AYUDAS SOCIALES A INSTITUCIONES DE ENSEÑANZA	1,058,788.07	4,745,205.72
5280 DONATIVOS	<u>9,600,000.00</u>	<u>10,582,000.00</u>
5281 DONATIVOS A INSTITUCIONES SIN FINES DE LUCRO	9,600,000.00	10,582,000.00
5300 PARTICIPACIONES Y APORTACIONES	<u>12,614,886.53</u>	<u>15,373,313.90</u>
5330 CONVENIOS	<u>12,614,886.53</u>	<u>15,373,313.90</u>
5332 CONVENIOS DE DESCENTRALIZACION Y OTROS	12,614,886.53	15,373,313.90
5400 INTERESES, COMISIONES Y OTROS GASTOS DE LA DEUDA PUBLICA	<u>45,577,559.49</u>	<u>33,596,748.18</u>
5410 INTERESES DE LA DEUDA PUBLICA	<u>45,577,559.49</u>	<u>33,596,748.18</u>
5411 INTERESES DE LA DEUDA PUBLICA INTERNA	45,577,559.49	33,596,748.18
5430 GASTOS DE LA DEUDA PUBLICA	<u>0.00</u>	<u>1,075,668.70</u>
5431 GASTOS Y COSTOS RELACIONADOS CON LA CONTRATACION DE DEUDA PUBLICA	0.00	1,075,668.70
5500 OTROS GASTOS Y PERDIDAS EXTRAORDINARIAS	<u>106,606,810.89</u>	<u>108,534,611.68</u>
5510 ESTIMACIONES, DEPRECIACIONES, DETERIOROS, AMORTIZACIONES, PROVISIONES Y RESERVAS	<u>106,606,810.89</u>	<u>108,534,611.68</u>
5513 DEPRECIACION DE BIENES INMUEBLES	55,201,445.86	54,923,179.80
5515 DEPRECIACION DE BIENES MUEBLES	51,132,554.88	51,465,115.26
5517 AMORTIZACION DE ACTIVOS INTANGIBLES	272,810.15	842,316.62
5518 DISMINUCION DE BIENES POR PERDIDA, OBSOLENCIA O DETERIORO	0.00	1,304,000.00
TOTAL DE GASTOS Y OTRAS PERDIDAS	<u>3,411,490,510.83</u>	<u>3,448,853,757.89</u>
AHORRO/DESAHORRO NETO DEL EJERCICIO	<u>1,045,856,763.46</u>	<u>576,115,442.96</u>

Bajo protesta de decir verdad declaramos que los Estados Financieros y sus notas, son razonablemente correctos y son responsabilidad del emisor

			
MTRO. ENRIQUE FRANCISCO GALINDO CEBALLOS	MTRO. ARTURO JAIMES NÚÑEZ	LIC. LUIS VÍCTOR HUGO SALGADO DELGADILLO	LIC. GABRIELA LÓPEZ Y LÓPEZ
PRESIDENTE MUNICIPAL AUTORIZÓ	TESORERO MUNICIPAL ELABORÓ	SÍNDICO MUNICIPAL Vo.Bo.	CONTRALORA MUNICIPAL REVISÓ



Concepto	Hacienda Pública/Patrimonio Contribuido	Hacienda Pública/Patrimonio Generado Ejerc. Anteriores	Hacienda Pública/Patrimonio Generado del Ejercicio	Exceso o Insuficiencia en la Actualización de la Hacienda	Total
Hacienda Pública / Patrimonio Contribuido Neto de 2022	<u>2,890,471,438.18</u>	<u>0.00</u>	<u>0.00</u>	<u>0.00</u>	<u>2,890,471,438.18</u>
Aportaciones	2,355,632,046.52	0.00	0.00	0.00	2,355,632,046.52
Donaciones de capital	519,940,000.00	0.00	0.00	0.00	519,940,000.00
Actualización de la Hacienda Pública/Patrimonio	14,899,391.66	0.00	0.00	0.00	14,899,391.66
Hacienda Pública / Patrimonio Generado Neto de 2022	<u>0.00</u>	<u>1,017,202,910.19</u>	<u>576,115,442.96</u>	<u>0.00</u>	<u>1,593,318,353.15</u>
Resultado del Ejercicio (Ahorro/Desahorro)	0.00	0.00	576,115,442.96	0.00	576,115,442.96
Resultado de Ejercicios Anteriores	0.00	886,172,608.89	0.00	0.00	886,172,608.89
Revalúos	0.00	131,030,301.30	0.00	0.00	131,030,301.30
Reservas	0.00	0.00	0.00	0.00	0.00
Rectificaciones de Resultados de Ejercicios Anteriores	0.00	0.00	0.00	0.00	0.00
Exceso o Insuficiencia en la Actualización Hac.Púb./Pat. Neto de 2022	<u>0.00</u>	<u>0.00</u>	<u>0.00</u>	<u>0.00</u>	<u>0.00</u>
Resultado por Posición monetaria	0.00	0.00	0.00	0.00	0.00
Resultado por Tenencia de Activos no monetarios	0.00	0.00	0.00	0.00	0.00
Hacienda Pública / Patrimonio Neto Final de 2022	<u>2,890,471,438.18</u>	<u>1,017,202,910.19</u>	<u>576,115,442.96</u>	<u>0.00</u>	<u>4,483,789,791.33</u>
Cambios en la Hacienda Pública / Patrimonio Contribuido Neto de 2023	<u>827,289,323.61</u>	<u>0.00</u>	<u>0.00</u>	<u>0.00</u>	<u>827,289,323.61</u>
Aportaciones	0.00	0.00	0.00	0.00	0.00
Donaciones de Capital	0.00	0.00	0.00	0.00	0.00
Actualización de la Hacienda Pública/Patrimonio	827,289,323.61	0.00	0.00	0.00	827,289,323.61
Variaciones de la Hacienda Pública/Patrimonio Generado Neto de 2023	<u>0.00</u>	<u>201,736,718.86</u>	<u>469,741,320.50</u>	<u>0.00</u>	<u>671,478,039.36</u>
Resultado del Ejercicio (Ahorro/Desahorro)	0.00	0.00	1,045,856,763.46	0.00	1,045,856,763.46
Resultado de Ejercicios Anteriores	0.00	201,736,718.86	-576,115,442.96	0.00	-374,378,724.10
Revalúos	0.00	0.00	0.00	0.00	0.00
Reservas	0.00	0.00	0.00	0.00	0.00
Rectificaciones de Resultados de Ejercicios Anteriores	0.00	0.00	0.00	0.00	0.00
Cambios en el Exceso o Insuficiencia en la Act. Hac.Púb./Pat. Neto de 2023	<u>0.00</u>	<u>0.00</u>	<u>0.00</u>	<u>0.00</u>	<u>0.00</u>
Resultado por Posición monetaria	0.00	0.00	0.00	0.00	0.00
Resultado por Tenencia de Activos no monetarios	0.00	0.00	0.00	0.00	0.00
Hacienda Pública / Patrimonio Neto Final de 2023	<u>3,717,760,761.79</u>	<u>1,218,939,629.05</u>	<u>1,045,856,763.46</u>	<u>0.00</u>	<u>5,982,557,154.30</u>

Bajo protesta de decir verdad declaramos que los Estados Financieros y sus notas, son razonablemente correctos y son responsabilidad del emisor.

MTRO. ENRIQUE FRANCISCO GALINDO CEBALLOS PRESIDENTE MUNICIPAL AUTORIZÓ	MTRO. ARTURO JAIMES NÚÑEZ TESORERO MUNICIPAL ELABORÓ	LIC. LUIS VICTOR HUGO SALGADO DELGADILLO SÍNDICO MUNICIPAL Vo.Bo.	LIC. GABRIELA LÓPEZ Y LÓPEZ CONTRALORA MUNICIPAL REVISÓ



	Origen	Aplicación
	(2023-2022)	
ACTIVO	-	+
ACTIVO CIRCULANTE		
EFFECTIVO Y EQUIVALENTES	0.00	177,186,058.20
DERECHOS A RECIBIR EFFECTIVO O EQUIVALENTES	12,848,430.18	0.00
DERECHOS A RECIBIR BIENES Y SERVICIOS	0.00	0.00
INVENTARIOS	0.00	0.00
ALMACENES	0.00	8,372,891.93
ESTIMACION POR PERDIDAS O DETERIORO DE ACTIVOS CIRCULANTES	0.00	0.00
OTROS ACTIVOS CIRCULANTES	0.00	0.00
ACTIVO NO CIRCULANTE		
INVERSIONES FINANCIERAS A LARGO PLAZO	0.00	0.00
DERECHOS A RECIBIR EFFECTIVO O EQUIVALENTES A LARGO PLAZO	0.00	0.00
BIENES INMUEBLES, INFRAESTRUCTURA Y CONSTRUCCIÓN EN PROCESO	0.00	1,336,448,160.79
BIENES MUEBLES	0.00	269,734,255.10
ACTIVOS INTANGIBLES	0.00	10,378,234.13
DEPRECIACION, DETERIORO Y AMORTIZACIONES ACUMULADAS DE BIENES	106,606,810.89	0.00
ACTIVOS DIFERIDOS	0.00	0.00
ESTIMACION POR PERDIDAS O DETERIORO DE ACTIVOS NO CIRCULANTES	0.00	0.00
OTROS ACTIVOS NO CIRCULANTES	0.00	0.00
	(2023-2022)	
PASIVO	-	+
PASIVO CIRCULANTE		
CUENTAS POR PAGAR A CORTO PLAZO	211,346,996.11	0.00
DOCUMENTOS POR PAGAR A CORTO PLAZO	0.00	0.00
PORCION A CORTO PLAZO DE LA DEUDA PUBLICA A LARGO PLAZO	39,900,000.00	0.00
TITULOS Y VALORES A CORTO PLAZO	0.00	0.00
PASIVOS DIFERIDOS A CORTO PLAZO	0.00	0.00
FONDOS Y BIENES DE TERCEROS EN GARANTIA Y/O ADMINSTRACION A CORTO PLAZO	0.00	0.00
PROVISIONES A CORTO PLAZO	0.00	0.00
OTROS PASIVOS A CORTO PLAZO	0.00	0.00
PASIVO NO CIRCULANTE		
CUENTAS POR PAGAR A LARGO PLAZO	0.00	0.00
DOCUMENTOS POR PAGAR A LARGO PLAZO	0.00	0.00
DEUDA PUBLICA A LARGO PLAZO	0.00	67,350,000.00
PASIVOS DIFERIDOS A LARGO PLAZO	0.00	0.00
FONDOS Y BIENES DE TERCEROS EN GARANTIA Y/O ADMINSTRACION A LARGO PLAZO	0.00	0.00
PROVISIONES A LARGO PLAZO	0.00	0.00
HACIENDA PÚBLICA/PATRIMONIO		
HACIENDA PÚBLICA/PATRIMONIO CONTRIBUIDO		
APORTACIONES	0.00	0.00
DONACIONES DE CAPITAL	0.00	0.00
ACTUALIZACION DE LA HACIENDA PUBLICA	827,289,323.61	0.00
HACIENDA PÚBLICA/PATRIMONIO GENERADO		
RESULTADOS DEL EJERCICIO	0.00	0.00
RESULTADO DE EJERCICIOS ANTERIORES	671,478,039.36	0.00
REVALUOS	0.00	0.00
RESERVAS	0.00	0.00
RECTIFICACIONES DE RESULTADOS DE EJERCICIOS ANTERIORES	0.00	0.00
EXCESO O INSUFICIENCIA EN LA ACTUALIZACION DE LA HACIENDA PUBLICA / PATRIMONIO		
RESULTADO POR POSICION MONETARIA	0.00	0.00
RESULTADO POR TENENCIA DE ACTIVOS NO MONETARIOS	0.00	0.00
RESULTADOS EJERCICIO AHORRO/DESAHORRO	0.00	0.00

Bajo protesta de decir verdad declaramos que los Estados Financieros y sus notas, son razonablemente correctos y son responsabilidad del emisor.

MTRO. ENRIQUE FRANCISCO
GALINDO CEBALLOS
PRESIDENTE MUNICIPAL
AUTORIZÓ

MTRO. ARTURO JAIMES
NÚÑEZ
TESORERO MUNICIPAL
ELABORÓ

LIC. LUIS VICTOR HUGO
SALGADO DELGADILLO
SÍNDICO MUNICIPAL
Vo.Bo.

LIC. GABRIELA LÓPEZ Y LÓPEZ
CONTRALORA MUNICIPAL
REVISÓ



000007

CONCEPTO	2023	2022
Flujos de Efectivo de las Actividades de Operación		
Origen		
Impuestos	1,133,514,599.64	1,153,311,908.71
Cuotas y aportaciones	0.00	0.00
Contribuciones de mejoras	2,882,966.31	3,333,481.43
Derechos	345,948,515.35	359,790,462.19
Productos de Tipo Corriente	62,689,606.32	22,809,331.42
Aprovechamientos de Tipo de Corriente	113,570,815.70	107,134,332.83
Ingresos por Ventas de Bienes y Servicios	0.00	0.00
Ingresos no Comprendidos en las Fracciones de la Ley de Ingresos	0.00	0.00
Pendientes de Liquidación o Pago	0.00	0.00
Participaciones y Aportaciones	2,705,301,132.41	2,354,140,835.28
Transferencias, Asignaciones y subsidios y Otras Ayudas	0.00	0.00
Otros Origenes de Operación	18,339,638.56	24,448,848.99
Total Origen	4,382,247,274.29	4,024,969,200.85
Aplicación		
Servicios personales	4,521,225.52	23,751,943.63
Materiales y Suministros	25,445,691.22	35,713,986.63
Servicios Generales	94,919,897.16	156,306,233.06
Transferencias Internas y Asignaciones al Sector Público	0.00	0.00
Transferencias al resto del Sector Público	0.00	0.00
Subsidios y Subvenciones	0.00	0.00
Ayudas Sociales	7,106,857.84	9,903,749.48
Pensiones y Jubilaciones	0.00	0.00
Transferencias a Fideicomisos, Mandatos y Contratos Análogos	0.00	0.00
Transferencias a la Seguridad Social	0.00	0.00
Donativos	0.00	0.00
Transferencias al Exterior	0.00	0.00
Participaciones	0.00	0.00
Aportaciones	0.00	0.00
Convenios	4,771,772.59	3,008,426.35
Otras Aplicaciones de Operación	0.00	0.00
Total Aplicación	136,765,444.33	228,684,339.15
Flujos Netos de Efectivo por Actividades de Operación	4,245,481,829.96	3,796,284,861.70
Flujos de Efectivo de las Actividades de Inversión		
Origen		
Bienes Inmuebles, Infraestructura y Construcciones en Proceso	0.00	0.00
Bienes Muebles	0.00	0.00
Otros Origenes de Inversión	0.00	0.00
Total Origen	0.00	0.00
Aplicación		
Bienes Inmuebles, Infraestructura y Construcciones en Proceso	1,079,542,470.06	580,923,316.63
Bienes Muebles	17,107,804.79	27,829,107.39
Otras Aplicaciones de Inversión	356,966.24	1,722,254.79
Total Aplicación	1,097,007,241.09	610,474,678.81



000008

Flujos Netos de Efectivo por Actividades de Inversión	-1,097,007,241.09	-610,474,678.81
Flujo de Efectivo de las Actividades de Financiamiento		
Origen		
Endeudamiento Neto	0.00	0.00
Interno	0.00	0.00
Externo	0.00	0.00
Otros Origenes de Financiamiento	0.00	0.00
Total Origen	0.00	0.00
Aplicación		
Servicios de la Deuda	0.00	0.00
Interno	0.00	0.00
Externo	0.00	0.00
Otras aplicaciones de Financiamiento	2,971,288,530.67	3,047,101,715.76
Total Aplicación	2,971,288,530.67	3,047,101,715.76
Flujos Netos de Efectivo por Actividades de Financiamiento	-372,088,045.15	-279,471,998.03
Efectivo y Equivalentes al Efectivo al Inicio del Ejercicio	290,750,894.78	152,042,427.65
Efectivo y Equivalentes al Efectivo al Final del Ejercicio	467,936,952.98	290,750,894.78
Incremento/Disminución Neta en el Efectivo y Equivalentes al Efectivo	177,186,058.20	138,708,467.13

Bajo protesta de decir verdad declaramos que los Estados Financieros y sus notas, son razonablemente correctos y son responsabilidad del emisor.

MTRO. ENRIQUE FRANCISCO
GALINDO-CEBALLOS
PRESIDENTE MUNICIPAL
AUTORIZÓ

MTRO. ARTURO JAIMES
NÚÑEZ
TESORERO MUNICIPAL
ELABORÓ

LIC. LUIS VÍCTOR HUGO
SALGADO DELGADILLO
SÍNDICO MUNICIPAL
Vo.Bo.

LIC. GABRIELA LÓPEZ Y LÓPEZ
CONTRALORA MUNICIPAL
REVISÓ



Estado Analítico del Activo

Del 01 de Enero al 31 de Diciembre de 2023

CUENTA	DESCRIPCION	SALDO INICIAL ENE-2023	01- PERIODO	CARGOS DEL PERIODO	ABONOS DEL PERIODO	SALDO FINAL	VARIACION DEL PERIODO
10000	ACTIVO	5,467,016,429.48		12,828,958,367.49	11,146,294,008.41	7,149,680,788.56	1,682,664,359.08
11000	ACTIVO CIRCULANTE	620,325,798.75		10,811,517,472.17	10,638,806,952.22	793,036,318.70	172,710,519.95
11100	EFFECTIVO Y EQUIVALENTES	290,750,894.78		10,131,225,093.08	9,954,039,034.88	467,936,952.98	177,186,058.20
11110	EFFECTIVO	78,000.00		937,379.30	883,379.30	132,000.00	54,000.00
11120	BANCOS/TESORERIA	91,869,355.48		7,374,930,068.55	7,355,696,896.19	111,102,527.84	19,233,172.36
11140	INVERSIONES TEMPORALES (HASTA 3 MESES)	-1,624,260.36		1,677,173.92	52,913.56	0.00	1,624,260.36
11150	FONDOS CON AFECTACION ESPECIFICA	200,427,799.66		2,753,653,977.37	2,597,379,351.89	356,702,425.14	156,274,625.48
11190	OTROS EFFECTIVOS Y EQUIVALENTES	0.00		26,493.94	26,493.94	0.00	0.00
11200	DERECHOS A RECIBIR EFFECTIVO O EQUIVALENTES	265,808,780.55		617,280,967.06	630,129,397.24	252,960,350.37	-12,848,430.18
11220	CUENTAS POR COBRAR A CORTO PLAZO	0.00		0.00	0.00	0.00	0.00
11230	DEUDORES DIVERSOS POR COBRAR A CORTO PLAZO	49,292,847.88		32,870,291.38	44,603,786.10	37,559,353.16	-11,733,494.72
11240	INGRESOS POR RECUPERAR A CORTO PLAZO	216,515,932.67		584,410,675.68	585,525,611.14	215,400,997.21	-1,114,935.46
11250	DEUDORES POR ANTIPOPOS DE LA TESORERIA A CORTO PLAZO	0.00		0.00	0.00	0.00	0.00
11300	DERECHOS A RECIBIR BIENES Y SERVICIOS	5,793,115.23		0.00	0.00	5,793,115.23	0.00
11310	ANTICIPO A PROVEEDORES POR ADQ DE BIENES Y PRESTACION DE SERVICIOS A CORTO PLAZO	5,793,115.23		0.00	0.00	5,793,115.23	0.00
11400	INVENTARIOS	0.00		0.00	0.00	0.00	0.00
11440	INVENTARIO DE MATERIAS PRIMAS, MATERIALES Y SUMINISTROS PARA PRODUCCION	0.00		0.00	0.00	0.00	0.00
11500	ALMACENES	57,182,598.95		63,011,412.03	54,638,520.10	65,555,490.88	8,372,891.93
11510	ALMACEN DE MATERIALES Y SUMINISTROS DE CONSUMO	57,182,598.95		63,011,412.03	54,638,520.10	65,555,490.88	8,372,891.93
11900	OTROS ACTIVOS CIRCULANTES	790,409.24		0.00	0.00	790,409.24	0.00
11910	VALORES EN GARANTIA	790,409.24		0.00	0.00	790,409.24	0.00
12000	ACTIVO NO CIRCULANTE	4,846,690,630.73		2,017,440,895.32	507,487,056.19	6,356,644,469.86	1,509,953,839.13
12100	INVERSIONES FINANCIERAS A LARGO PLAZO	0.00		0.00	0.00	0.00	0.00
12130	INVERSIONES EN FIDEICOMISOS, MANDATOS Y OTROS ANALOGOS	0.00		0.00	0.00	0.00	0.00
12300	BIENES INMUEBLES, INFRAESTRUCTURA Y CONSTRUCCIÓN EN PROCESO	5,119,442,071.99		1,737,283,286.24	400,835,125.45	6,455,890,232.78	1,336,448,160.79
12310	TERRENOS	2,082,564,023.16		-654,775,803.88	0.00	1,427,788,219.28	-654,775,803.88
12320	VIVIENDAS	9,017,292.14		0.00	0.00	9,017,292.14	0.00
12330	EDIFICIOS NO HABITACIONALES	564,958,668.43		1,266,045,622.25	0.00	1,831,004,290.68	1,266,045,622.25
12340	INFRAESTRUCTURA	7,015,058.40		0.00	0.00	7,015,058.40	0.00
12350	CONSTRUCCIONES EN PROCESO EN BIENES DE DOMINIO PUBLICO	2,304,679,419.01		1,115,888,434.76	357,684,979.09	3,062,882,874.68	758,203,455.67
12360	CONSTRUCCIONES EN PROCESO EN BIENES PROPIOS	151,207,610.85		10,125,033.11	43,150,146.36	118,182,497.60	-33,025,113.25
12400	BIENES MUEBLES	972,859,685.75		269,778,314.71	44,059.61	1,242,593,940.85	269,734,255.10
12410	MOBILIARIO Y EQUIPO DE ADMINISTRACION	184,224,889.15		55,570,238.52	35,871.16	239,759,256.51	55,534,367.36
12420	MOBILIARIO Y EQUIPO EDUCACIONAL Y RECREATIVO	31,054,339.17		11,087,427.98	0.00	42,141,767.15	11,087,427.98
12430	EQUIPO E INSTRUMENTAL MEDICO Y DE LABORATORIO	8,044,654.77		2,441,657.28	0.00	10,486,312.05	2,441,657.28
12440	EQUIPO DE TRANSPORTE	357,971,255.14		37,141,860.71	0.00	395,113,115.85	37,141,860.71
12450	EQUIPO DE DEFENSA Y SEGURIDAD	205,338,502.64		131,097,070.74	8,188.45	336,427,384.93	131,088,882.29
12460	MAQUINARIA, OTROS EQUIPOS Y HERRAMIENTAS	182,885,566.47		32,264,599.92	0.00	215,150,166.39	32,264,599.92
12470	COLECCIONES, OBRAS DE ARTE Y OBJETOS VALIOSOS	2,388,223.91		-26,969.94	0.00	2,361,253.97	-26,969.94
12480	ACTIVOS BIOLÓGICOS	952,254.50		202,429.50	0.00	1,154,684.00	202,429.50
12500	ACTIVOS INTANGIBLES	19,070,457.79		10,379,294.37	1,060.24	29,448,691.92	10,378,234.13
12510	SOFTWARE	12,592,532.76		10,023,388.37	1,060.24	22,614,860.89	10,022,328.13
12540	LICENCIAS	6,477,925.03		355,906.00	0.00	6,833,831.03	355,906.00
12600	DEPRECIACION, DETERIORO Y AMORTIZACIONES ACUMULADAS DE BIENES	-1,264,681,584.80		0.00	106,606,810.89	-1,371,288,395.69	-106,606,810.89
12610	DEPRECIACION ACUMULADA DE BIENES INMUEBLES	-365,191,371.39		0.00	55,201,445.86	-420,392,817.25	-55,201,445.86
12630	DEPRECIACION ACUMULADA DE BIENES MUEBLES	-885,413,898.35		0.00	51,132,554.88	-936,546,453.23	-51,132,554.88
12640	DETERIORO ACUMULADO DE ACTIVOS BIOLÓGICOS	-860,355.04		0.00	0.00	-860,355.04	0.00
12650	AMORTIZACION ACUMULADA DE ACTIVOS INTANGIBLES	-13,215,960.02		0.00	272,810.15	-13,488,770.17	-272,810.15

Bajo protesta de decir verdad declaramos que los Estados Financieros y sus notas, son razonablemente correctos y son responsabilidad del emisor.

MTRD. ENRIQUE FRANCISCO
GALINDO CEBALÓS
PRESIDENTE MUNICIPAL
AUTORIZÓ

MTRD. ARTURO JAIMES
NÚÑEZ
TESORERO MUNICIPAL
ELABORÓ

LIC. LUJES VÍCTOR HUGO
SALGADO DELGADILLO
SÍNDICO MUNICIPAL
Vo.Bo.

LIC. GABRIELA LÓPEZ Y LÓPEZ
CONTRALORA MUNICIPAL
REVISÓ



H. AYUNTAMIENTO DE
SAN LUIS POTOSÍ
2021-2024

MUNICIPIO DE SAN LUIS POTOSÍ, S.L.P.

Notas a los Estados Financieros / Notas de Desglose

Notas al Estado de Situación Financiera

Activo

Efectivo y Equivalentes

000010

Fondos con Afectación Específica

Cuenta	Nombre de la cuenta	Tipo	Monto
11150-00000-02100-00002	FIDEICOMISO / SANTANDER	CHEQUES	62,876,264.63
11150-00000-03100-00032	FONDO DE CULTURA	CHEQUES	0.24
11150-00000-03100-00051	BANORTE CTA 596771535 "PROGRAMA CULTURAL DEL AGUA"	CHEQUES	152.46
11150-00000-03100-00054	BANORTE CTA 596771647 INDEMNIZACIONES A POLICIAS SEPARADOS DEL SERVI	CHEQUES	1,742.97
11150-00000-03100-00058	BANORTE CTA 1165910625 RECURSOS FEDERALES FOPEDEP	CHEQUES	13,328.22
11150-00000-03100-00059	BANORTE CTA 1165915022 CONTIGO POR UNA MEJOR VIVIENDA	CHEQUES	272,921.51
11150-00000-03100-00060	BNTE SISTEMA DIF MUNICIPAL (NO UTILIZAR)	CHEQUES	3,669.00
11150-00000-03200-00015	BANORTE CTA 63942526 FISM 2010	CHEQUES	-854.81
11150-00000-03200-00017	BANORTE 0561083973 FISM 2008	CHEQUES	-825,081.31
11150-00000-03200-00059	BNTE CTA 1214028101 FISM 2023 R-33 MPIO SLP	CHEQUES	60,863,237.83
11150-00000-03200-00060	BNTE CTA 1214028110 FFM 2023 R-33 MPIO SLP	CHEQUES	228,858,274.70
11150-00000-03500-00004	BANORTE CTA. 0475544610 "FORTALECIMIENTO FINANCIERO P/INVERSION"	CHEQUES	4.93
11150-00000-03500-00005	FORTALECIMIENTO FINANCIERO INVERSION "D" 2017	CHEQUES	658.26
11150-00000-03500-00009	BANORTE CTA 596771405 FORTALECIMIENTO FINANCIERO INVERSION "D" 2017	CHEQUES	163.75
11150-00000-03500-00011	BANORTE CTA 596771478 FORTALECIMIENTO FINANCIERO INVERSION 2016	CHEQUES	0.10
11150-00000-03500-00012	BANORTE CTA 596771553 "PROGRAMAS REGIONALES INVERSION C"	CHEQUES	28.70
11150-00000-03500-00013	BANORTE CTA 0475544610 "FORTALECIMIENTO FINANCIERO P/INVERSION"	CHEQUES	3.30
11150-00000-03500-00014	BANORTE CTA 1165905210 PROYECTOS DE DESARROLLO REGIONAL "D" 2017	CHEQUES	503,664.75
11150-00000-03500-00015	BANORTE CTA 1165904307 PROYECTOS DE DESARROLLO REGIONAL D 2017	CHEQUES	63,497.64
11150-00000-05100-00004	SUBSEMUN R FEDERAL 2012	CHEQUES	-23,198.77
11150-00000-05100-00016	PROG EMPRENDEDORES JUVENILES	CHEQUES	54,782.69
11150-00000-05300-00002	FISE 2015	CHEQUES	3,817,656.39
11150-00000-06100-00008	FOPAM	CHEQUES	2,019.82
11150-00000-06100-00017	FONDOPEP	CHEQUES	343,678.81
11150-00000-06100-00019	CONACULTA	CHEQUES	290,580.78
11150-00000-06100-00031	FESTIVAL DE LETRAS CONACULTA	CHEQUES	300,101.19
11150-00000-06100-00032	INFRAESTRUCTURA DEPORTIVA	CHEQUES	1,549,779.88
11150-00000-06100-00035	PROG. DOCUMENTOS VISUALES DE ARTISTA	CHEQUES	46.23
11150-00000-06400-00001	HABITAT 2015	CHEQUES	152,593.08
11150-00000-12100-00031	FINIQUITOS Y LAUDOS	CHEQUES	-2,417,291.83
TOTAL			356,702,425.14

Bajo protesta de decir verdad declaramos que los Estados Financieros y sus notas, son razonablemente correctos y son responsabilidad del emisor.

 MTRO. ENRIQUE FRANCISCO GALINDO CEBALLOS PRESIDENTE MUNICIPAL AUTORIZÓ	 MTRO. ARTURO JAIMES NÚÑEZ TESORERO MUNICIPAL ELABORÓ	 LIC. LUIS VICTOR HUGO SALGADO DELGADILLO SÍNDICO MUNICIPAL Vo.Bo.	 LIC. GABRIELA LÓPEZ Y LÓPEZ CONTRALORA MUNICIPAL REVISÓ
--	--	--	--



Derechos a Recibir Efectivo y Equivalentes y Bienes o Servicios a Recibir

Ingresos por Recuperar a Corto Plazo

Cuenta	Nombre de la cuenta	Monto	Importe pendiente de cobro				Montos sujetos a algún tipo de juicio	
			2021	2020	2019	2018	Tipo	Factibilidad de cobro
11240-00000-10000-00022	CHEQUES DEVUELTOS 2019	31,614.00			31,614.00			100%
11240-00000-10000-00023	CHEQUES DEVUELTOS 2020	8.46		8.46				100%
11240-00000-10000-00024	CHEQUES DEVUELTOS 2021	-12,070.00	12,070.00					100%
11241-12000-00000-00011	PREDIAL URBANO Y SUBURBANO HABITACIONAL	215,381,444.75				215,381,444.75		100%
	Total	215,400,997.21	-12,070.00	8.46	31,614.00	215,381,444.75		

Bajo protesta de decir verdad declaramos que los Estados Financieros y sus notas, son razonablemente correctos y son responsabilidad del emisor.


 MTRO. ENRIQUE FRANCISCO GALINDO CEBALLOS
 PRESIDENTE MUNICIPAL
 AUTORIZÓ


 MTRO. ARTURO JAIMES NÚÑEZ
 TESORERO MUNICIPAL
 ELABORÓ


 LIC. LUIS VICTOR HUGO SALGADO DELGADILLO
 SÍNDICO MUNICIPAL
 Vo.Bo.


 LIC. GABRIELA LÓPEZ Y LÓPEZ
 CONTRALORA MUNICIPAL
 REVISÓ

000012




H. AYUNTAMIENTO DE
SAN LUIS POTOSÍ
2021-2024


MUNICIPIO DE SAN LUIS POTOSÍ, S.L.P.
Notas a los Estados Financieros / Notas de Desglose
Notas al Estado de Situación Financiera
Activo
Inversiones Financieras


Fideicomisos, Mandatos y Contratos Análogos


Cuenta	Nombre de la cuenta	Monto	Tipo	Características	Nombre del Fideicomiso	Objeto del Fideicomiso
	NO SE CUENTA CON FIDEICOMISOS, MANDATOS Y CONTRATOS ANALOGOS					
	Total:	0.00				

Bajo protesta de decir verdad declaramos que los Estados Financieros y sus notas, son razonablemente correctos y son responsabilidad del emisor.


MTRO. ENRIQUE FRANCISCO
GALINDO GEBALLOS
PRESIDENTE MUNICIPAL
AUTORIZÓ


MTRO. ARTURO JAIMES
NÚÑEZ
TESORERO MUNICIPAL
ELABORÓ


LIC. LUIS VICTOR HUGO
SALGADO DELGADILLO
SÍNDICO MUNICIPAL
Vo.Bo.


LIC. GABRIELA LÓPEZ Y LÓPEZ
CONTRALORA MUNICIPAL
REVISÓ



H. AYUNTAMIENTO DE
SAN LUIS POTOSÍ
2021-2024


MUNICIPIO DE SAN LUIS POTOSÍ, S.L.P.
Notas a los Estados Financieros / Notas de Desglose
Notas al Estado de Situación Financiera
Activo
Inversiones Financieras (Fideicomisos)


000013


Participaciones y Aportaciones de Capital


Cuenta	Nombre de la cuenta	Monto	Tipo	Ente público
	NO SE CUENTA CON PARTICIPACIONES Y APORTACIONES DE CAPITAL			
	Total	0.00		

Bajo protesta de decir verdad declaramos que los Estados Financieros y sus notas, son razonablemente correctos y son responsabilidad del emisor.


MTRO. ENRIQUE FRANCISCO
GALINDO CEBALLOS
PRESIDENTE MUNICIPAL
AUTORIZÓ


MTRO. ARTURO JAIMES
NÚÑEZ
TESORERO MUNICIPAL
ELABORÓ


LIC. LUIS VICTOR HUGO
SALGADO DELGADILLO
SÍNDICO MUNICIPAL
Vo.Bo.


LIC. GABRIELA LÓPEZ Y LÓPEZ
CONTRALORA MUNICIPAL
REVISÓ



MUNICIPIO DE SAN LUIS POTOSÍ, S.L.P.
Notas a los Estados Financieros / Notas de Desglose
Notas al Estado de Situación Financiera
Activo
Bienes Muebles, Inmuebles e Intangibles

000014

Bienes Muebles e Inmuebles

Cuenta	Nombre de la Cuenta	Monto de Depreciación	Acumulada	Procedimiento	Características
12300	BIENES INMUEBLES, INFRAESTRUCTURA Y CONSTRUCCIÓN EN PROCESO	5,119,442,071.99			
12310	TERRENOS	2,082,564,023.16			
12320	VIVIENDAS	9,017,292.14			
12330	EDIFICIOS NO HABITACIONALES	564,958,668.43			
12340	INFRAESTRUCTURA	7,015,058.40			
12350	CONSTRUCCIONES EN PROCESO EN BIENES DE DOMINIO PUBLICO	2,304,679,419.01			
12360	CONSTRUCCIONES EN PROCESO EN BIENES PROPIOS	151,207,610.85			
12610	DEPRECIACION ACUMULADA DE BIENES INMUEBLES		-365,191,371.39	LINEA RECTA	
12400	BIENES MUEBLES	972,859,685.75			
12410	MOBILIARIO Y EQUIPO DE ADMINISTRACION	184,224,889.15			
12420	MOBILIARIO Y EQUIPO EDUCACIONAL Y RECREATIVO	31,054,339.17			
12430	EQUIPO E INSTRUMENTAL MEDICO Y DE LABORATORIO	8,044,654.77			
12440	EQUIPO DE TRANSPORTE	357,971,255.14			
12450	EQUIPO DE DEFENSA Y SEGURIDAD	205,338,502.64			
12460	MAQUINARIA, OTROS EQUIPOS Y HERRAMIENTAS	182,885,566.47			
12470	COLECCIONES, OBRAS DE ARTE Y OBJETOS VALIOSOS	2,388,223.91			
12480	ACTIVOS BIOLOGICOS	952,254.50			
12630	DEPRECIACION ACUMULADA DE BIENES MUEBLES		-885,413,898.35	LINEA RECTA	

Cuenta	Nombre de la Cuenta	Saldo Inicial del Ejercicio	Saldo Final del Ejercicio	Flujo	Criterio
Activos Intangibles					
12510	SOFTWARE	12,565,827.30	12,592,532.76	-26,705.46	
12540	LICENCIAS	4,782,375.70	6,477,925.03	-1,695,549.33	VIGENCIA
Activos Diferidos					
Amortización Acumulada					
12650	AMORTIZACION ACUMULADA DE ACTIVOS INTANGIBLES	-12,373,643.40	-13,215,960.02	842,316.62	LINEA RECTA
Total:		4,974,559.60	5,854,497.77	-879,938.17	

Bajo protesta de decir verdad declaramos que los Estados Financieros y sus notas, son razonablemente correctos y son responsabilidad del emisor.

MTRO. ENRIQUE FRANCISCO
GALINDO CEBALLOS
PRESIDENTE MUNICIPAL
AUTORIZÓ

MTRO. ARTURO JAIMES
NÚÑEZ
TESORERO MUNICIPAL
ELABORÓ

LIC. LUIS VICTOR HUGO
SALGADO DELGADILLO
SÍNDICO MUNICIPAL
Vo.Bo.

LIC. GABRIELA LÓPEZ Y LÓPEZ
CONTRALORA MUNICIPAL
REVISÓ



MUNICIPIO DE SAN LUIS POTOSÍ, S.L.P.
Notas a los Estados Financieros / Notas de Desglose
Notas al Estado de Situación Financiera
Activo
Estimaciones y Deterioros


000015


Texto y Formato Libre


Cuenta	Criterios para la Determinación de las Estimaciones	Observaciones
NO SE CUENTA CON ESTIMACIONES Y DETERIOROS		
(especificar otras)		

Bajo protesta de decir verdad declaramos que los Estados Financieros y sus notas, son razonablemente correctos y son responsabilidad del emisor.


MTRO. ENRIQUE FRANCISCO
GALINDO CEBALLOS
PRESIDENTE MUNICIPAL
AUTORIZÓ


MTRO. ARTURO JAIMES
NÚÑEZ
TESORERO MUNICIPAL
ELABORÓ


LIC. LUIS VICTOR HUGO
SALGADO DELGADILLO
SÍNDICO MUNICIPAL
Vo.Bo.


LIC. GABRIELA LÓPEZ Y LÓPEZ
CONTRALORA MUNICIPAL
REVISÓ



MUNICIPIO DE SAN LUIS POTOSÍ, S.L.P.
Notas a los Estados Financieros / Notas de Desglose
Notas al Estado de Situación Financiera
Activo
Otros activos

Cuenta	Nombre de la cuenta	Monto	Características
	TODOS LOS ACTIVOS SE ENCUENTRAN		
	PLENAMENTE IDENTIFICADOS EN LOS		
	RUBROS EMITIDOS POR EL CONAC		
	Total:	0.00	

Bajo protesta de decir verdad declaramos que los Estados Financieros y sus notas, son razonablemente correctos y son responsabilidad del emisor.

 <hr/> MTRO. ENRIQUE FRANCISCO GALINDO CEBALLOS PRESIDENTE MUNICIPAL AUTORIZÓ	 <hr/> MTRO. ARTURO JAIMES NÚÑEZ TESORERO MUNICIPAL ELABORÓ	 <hr/> LIC. LUIS VÍCTOR HUGO SALGADO DELGADILLO SÍNDICO MUNICIPAL Vo.Bo.	 <hr/> LIC. GABRIELA LÓPEZ Y LÓPEZ CONTRALORA MUNICIPAL REVISÓ
--	---	--	--



MUNICIPIO DE SAN LUIS POTOSÍ, S.L.P.
Notas a los Estados Financieros / Notas de Desglose
Notas al Estado de Situación Financiera
Activo

Antigüedad de saldos de las cuentas y documentos por cobrar

Cuenta	Nombre de la cuenta	Saldo al 31 de diciembre de 2023	Antigüedad				Factibilidad de cobro
			Menor a 90 días	Menor a 180 días	Menor o igual a 365	Mayor a 365 días	
	NO SE CUENTA CON DOCUMENTOS POR COBRAR						
	Total	0.00					

Bajo protesta de decir verdad declaramos que los Estados Financieros y sus notas, son razonablemente correctos y son responsabilidad del emisor.

 <hr/> MTRO. ENRIQUE FRANCISCO GALINDO CEBALLOS PRESIDENTE MUNICIPAL AUTORIZÓ	 <hr/> MTRO. ARTURO JAIMES NÚÑEZ TESORERO MUNICIPAL ELABORÓ	 <hr/> LIC. LUIS VICTOR HUGO SALGADO DELGADILLO SÍNDICO MUNICIPAL Vo.Bo.	 <hr/> LIC. GABRIELA LÓPEZ Y LÓPEZ CONTRALORA MUNICIPAL REVISÓ
--	--	--	---





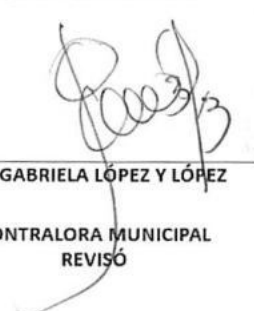
MUNICIPIO DE SAN LUIS POTOSÍ, S.L.P.
Notas a los Estados Financieros / Notas de Desglose
Notas al Estado de Situación Financiera
Pasivo

000018

Antigüedad de saldos de las cuentas y documentos por pagar

Cuenta	Nombre de la cuenta	Saldo al 31 de diciembre de 2023	Antigüedad				Factibilidad de pago
			Menor a 90 días	Menor a 180 días	Menor o igual a 365 días	Mayor a 365 días	
21120-00000-00000-00000	PROVEEDORES POR PAGAR A CORTO PLAZO	296,691,381.71	X				100%
21130-00000-00000-00000	CONTRATISTAS POR OBRAS PUBLICAS POR PAGAR A CORTO PLAZO	470,444,488.59	X				100%
21170-00000-00000-00000	RETENCIONES CONTRIBUCIONES POR PAGAR A CORTO PLAZO	30,410,486.90	X				100%
21190-00000-00000-00000	OTRAS CUENTAS POR PAGAR A CORTO PLAZO	12,658,939.06	X				100%
Total		810,205,296.26					

Bajo protesta de decir verdad declaramos que los Estados Financieros y sus notas, son razonablemente correctos y son responsabilidad del emisor.


 <hr/> MTRO. ENRIQUE FRANCISCO GALINDO CEBALLOS PRESIDENTE MUNICIPAL AUTORIZÓ	 <hr/> MTRO. ARTURO JAÍMES NÚÑEZ TESORERO MUNICIPAL ELABORÓ	 <hr/> LIC. LUIS VÍCTOR HUGO SALGADO DELGADILLO SÍNDICO MUNICIPAL Vo.Bo.	 <hr/> LIC. GABRIELA LÓPEZ Y LÓPEZ CONTRALORA MUNICIPAL REVISÓ
--	--	--	---





MUNICIPIO DE SAN LUIS POTOSÍ, S.L.P.
Notas a los Estados Financieros / Notas de Desglose
Notas al Estado de Situación Financiera
Pasivo
Fondos y Bienes de Terceros en Administración y/o en Garantía


Cuenta	Nombre de la cuenta	Monto	Naturaleza	Características	Clasificación	
					Corto plazo	Largo plazo
21600-00000-00000-00000	FONDOS EN GARANTIA A CORTO PLAZO	68,338.00	Municipal		X	
	Total	68,338.00				

Bajo protesta de decir verdad declaramos que los Estados Financieros y sus notas, son razonablemente correctos y son responsabilidad del emisor.


MTR. ENRIQUE FRANCISCO GALINDO CEBALLOS
PRESIDENTE MUNICIPAL
AUTORIZÓ


MTR. ARTURO JAIMES NÚÑEZ
TESORERO MUNICIPAL
ELABORÓ


LIC. LUIS VICTOR HUGO SALGADO DELGADILLO
SÍNDICO MUNICIPAL
Vo.Bo.


LIC. GABRIELA LÓPEZ Y LÓPEZ
CONTRALORA MUNICIPAL
REVISÓ



H. AYUNTAMIENTO DE
SAN LUIS POTOSÍ
2021-2024


MUNICIPIO DE SAN LUIS POTOSÍ, S.L.P.
Notas a los Estados Financieros / Notas de Desglose
Notas al Estado de Situación Financiera
Pasivo
Pasivos diferidos y otros


000020


Anexo C-17


Cuenta	Nombre de la cuenta	Tipo	Monto	Naturaleza	Características
22300-00000-00000-00000	DEUDA PUBLICA A LARGO PLAZO	Titulos y Valores	356,850,000.00	Municipal	
		Total	356,850,000.00		

Bajo protesta de decir verdad declaramos que los Estados Financieros y sus notas, son razonablemente correctos y son responsabilidad del emisor.


MTRO. ENRIQUE FRANCISCO
GALINDO CEBALLOS
PRESIDENTE MUNICIPAL
AUTORIZÓ


MTRO. ARTURO JAIMES
NÚÑEZ
TESORERO MUNICIPAL
ELABORÓ


LIC. LUIS VÍCTOR HUGO
SALGADO DELGADILLO
SÍNDICO MUNICIPAL
Vo.Bo.


LIC. GABRIELA LÓPEZ Y LÓPEZ
CONTRALORA MUNICIPAL
REVISÓ





MUNICIPIO DE SAN LUIS POTOSÍ, S.L.P.
Notas a los Estados Financieros / Notas de Desglose
Notas al Estado de Actividades
Ingresos de Gestión


000021


Cuenta	Nombre de la cuenta	Monto	Naturaleza	Características
4111	IMPUESTOS SOBRE LOS INGRESOS	4,966,987.88	Municipal	
4112	IMPUESTOS SOBRE EL PATRIMONIO	498,633,484.98	Municipal	
4113	IMPUESTOS SOBRE LA PRODUCCIÓN, EL CONSUMO Y LAS TRANSACCIONES	526,366,746.61	Municipal	
4117	ACCESORIOS DE IMPUESTOS	103,547,380.20	Municipal	
4131	CONTRIBUCIONES DE MEJORAS POR OBRAS PÚBLICAS	2,882,966.31	Municipal	
4143	DERECHOS POR PRESTACIÓN DE SERVICIOS	324,117,884.44	Municipal	
4144	ACCESORIOS DE DERECHOS	21,830,630.91	Municipal	
4151	PRODUCTOS DERIVADOS DEL USO Y APROVECHAMIENTO DE BIENES NO SUJETOS A RÉGIMEN DE DOMINIO PÚBLICO	11,423,498.39	Municipal	
4159	OTROS PRODUCTOS QUE GENERAN INGRESOS CORRIENTES	15,940,904.99	Municipal	
4162	MULTAS	98,142,458.71	Municipal	
4163	INDEMNIZACIONES	1,197,677.26	Municipal	
4164	REINTEGROS	3,084,506.81	Municipal	
4165	PATRIMONIALES	75,100,000.00		
4168	ACCESORIOS DE APROVECHAMIENTOS	233,282.32	Municipal	
4169	OTROS APROVECHAMIENTOS	10,912,890.57	Municipal	
	Total	1,698,381,300.38		

Bajo protesta de decir verdad declaramos que los Estados Financieros y sus notas, son razonablemente correctos y son responsabilidad del emisor.


MTRO. ENRIQUE FRANCISCO
GALINDO CEBALLOS
PRESIDENTE MUNICIPAL
AUTORIZÓ


MTRO. ARTURO JAIMES
NUÑEZ
TESORERO MUNICIPAL
ELABORÓ


LIC. LUIS VICTOR HUGO
SALGADO DELGADILLO
SÍNDICO MUNICIPAL
Vo.Bo.


LIC. GABRIELA LÓPEZ Y LÓPEZ
CONTRALORA MUNICIPAL
REVISÓ





MUNICIPIO DE SAN LUIS POTOSÍ, S.L.P.
Notas a los Estados Financieros / Notas de Desglose
Notas al Estado de Actividades
Otros Ingresos y Beneficios


Cuenta	Nombre de la cuenta	Monto	Naturaleza	Características
4399	OTROS INGRESOS Y BENEFICIOS VARIOS	0	Municipal	
	Total	0.00		

Bajo protesta de decir verdad declaramos que los Estados Financieros y sus notas, son razonablemente correctos y son responsabilidad del emisor.


MTRO. ENRIQUE FRANCISCO
GALINDO CEBALLOS
PRESIDENTE MUNICIPAL
AUTORIZÓ


MTRO. ARTURO JAIMES
NÚÑEZ
TESORERO MUNICIPAL
ELABORÓ


LIC. LUIS VÍCTOR HUGO
SALGADO DELGADILLO
SÍNDICO MUNICIPAL
Vo.Bo.


LIC. GABRIELA LÓPEZ Y LÓPEZ
CONTRALORA MUNICIPAL
REVISÓ



Gastos, transferencias, subsidios, otras ayudas, participaciones y aportaciones, otros gastos y pérdidas extraordinarias e ingresos y gastos extraordinarios

Cuenta	Nombre de la cuenta	Monto	% Gasto	Explicación
5111	REMUNERACIONES AL PERSONAL DE CARÁCTER PERMANENTE	712,817,857.18	20.89	
5112	REMUNERACIONES AL PERSONAL DE CARÁCTER TRANSITORIO	86,791,144.70	2.54	
5113	REMUNERACIONES ADICIONALES Y ESPECIALES	258,641,838.04	7.58	
5114	SEGURIDAD SOCIAL	30,888,953.95	0.91	
5115	OTRAS PRESTACIONES SOCIALES Y ECONOMICAS	305,384,218.56	8.95	
5117	PAGO DE ESTIMULOS A SERVIDORES PUBLICOS	16,929,157.97	0.50	
5121	MATERIALES DE ADMINISTRACION, EMISION DE DOCUMENTOS Y ARTICULOS OFICIALES	12,939,336.98	0.38	
5122	ALIMENTOS Y UTENSILIOS	5,229,936.00	0.15	
5124	MATERIALES Y ARTICULOS DE CONSTRUCCION Y REPARACION	71,250,605.48	2.09	
5125	PRODUCTOS QUIMICOS, FARMACEUTICOS Y DE LABORATORIO	34,377,770.73	1.01	
5126	COMBUSTIBLES, LUBRICANTES Y ADITIVOS	93,781,871.92	2.75	
5127	VESTUARIO, BLANCOS, PRENDAS DE PROTECCION Y ARTICULOS DEPORTIVOS	14,095,596.59	0.41	
5128	MATERIALES Y SUMINISTROS DE SEGURIDAD	59,468.97	0.00	
5129	HERRAMIENTAS, REFACCIONES Y ACCESORIOS MENORES	6,435,137.17	0.19	
5131	SERVICIOS BASICOS	216,329,754.91	6.34	
5132	SERVICIOS DE ARRENDAMIENTO	165,362,052.35	4.85	
5133	SERVICIOS PROFESIONALES, CIENTIFICOS, Y TECNICOS Y OTROS SERVICIOS	230,555,295.00	6.76	
5134	SERVICIOS FINANCIEROS, BANCARIOS Y COMERCIALES	13,165,208.79	0.39	
5135	SERVICIOS DE INSTALACION, REPARACION, MANTENIMIENTO Y CONSERVACION	331,104,968.01	9.71	
5136	SERVICIOS DE COMUNICACIÓN SOCIAL Y PUBLICIDAD	95,948,042.24	2.81	
5137	SERVICIO DE TRASLADO Y VIATICOS	3,646,763.45	0.11	
5138	SERVICIOS OFICIALES	155,278,116.78	4.55	
5139	OTROS SERVICIOS GENERALES	78,339,812.38	2.30	
5211	ASIGNACIONES AL SECTOR PUBLICO	17,000,000.00	0.50	
5241	AYUDAS SOCIALES A PERSONAS	273,860,706.27	8.03	
5242	BECAS Y AYUDAS PARA PROGRAMAS DE CAPACITACION	5,818,851.43	0.03	
5243	AYUDAS SOCIALES A INSTITUCIONES DE ENSEÑANZA	1,058,788.07	0.03	
5281	DONATIVOS A INSTITUCIONES SIN FINES DE LUCRO	9,600,000.00	0.28	
5332	CONVENIOS DE DESCENTRALIZACION Y OTROS	12,614,886.53	0.37	
5411	INTERESES DE LA DEUDA PUBLICA INTERNA	45,577,559.49	1.34	
5513	DEPRECIACION DE BIENES INMUEBLES	55,201,445.86	1.62	
5515	DEPRECIACION DE BIENES MUEBLES	51,132,554.88	1.50	
5517	AMORTIZACION DE ACTIVOS INTANGIBLES	272,810.15	0.01	
	Total	3,411,490,510.83	100.00	

Bajo protesta de decir verdad declaramos que los Estados Financieros y sus notas, son razonablemente correctos y son responsabilidad del emisor.

 MTRO. ENRIQUE FRANCISCO GALINDO CEBALLOS PRESIDENTE MUNICIPAL AUTORIZÓ	 MTRO. ARTURO JAIMES NUÑEZ TESORERO MUNICIPAL ELABORÓ	 LIC. LUIS VICTOR HUGO SALGADO DELGADILLO SÍNDICO MUNICIPAL Vo.Bo.	 LIC. GABRIELA LÓPEZ Y LÓPEZ CONTRALORA MUNICIPAL REVISÓ
--	--	--	---

000024



H. AYUNTAMIENTO DE
SAN LUIS POTOSÍ
2021-2024

MUNICIPIO DE SAN LUIS POTOSÍ, S.L.P.
Notas a los Estados Financieros / Notas de Desglose
Notas al Estado de Variación en la Hacienda Pública
Modificaciones al Patrimonio Contribuido

Cuenta	Nombre de la cuenta	Saldo Inicial	Saldo Final	Modificación	Tipo	Naturaleza
31100	APORTACIONES	2,355,632,046.52	2,355,632,046.52	0.00		
31200	DONACIONES DE CAPITAL	519,940,000.00	519,940,000.00	0.00		
31300	ACTUALIZACION DE LA HACIENDA PUBLICA	14,899,391.66	842,188,715.27	-827,289,323.61		
	Total	2,890,471,438.18	3,717,760,761.79	-827,289,323.61		

Bajo protesta de decir verdad declaramos que los Estados Financieros y sus notas, son razonablemente correctos y son responsabilidad del emisor.

 <hr/> MTRO. ENRIQUE FRANCISCO GALINDO CEBALLOS PRESIDENTE MUNICIPAL AUTORIZÓ	 <hr/> MTRO. ARTURO JAIMES NÚÑEZ TESORERO MUNICIPAL ELABORÓ	 <hr/> LIC. LUIS VICTOR HUGO SALGADO DELGADILLO SÍNDICO MUNICIPAL Vo.Bo.	 <hr/> LIC. GABRIELA LÓPEZ Y LÓPEZ CONTRALORA MUNICIPAL REVISÓ
--	--	--	--





MUNICIPIO DE SAN LUIS POTOSÍ, S.L.P.
Notas a los Estados Financieros / Notas de Desglose
Notas al Estado de Variación en la Hacienda Pública
Modificaciones al Patrimonio Generado


000025

Cuenta	Nombre de la cuenta	Saldo Inicial	Saldo Final	Modificación	Tipo	Naturaleza
32200	RESULTADO DE EJERCICIOS ANTERIORES	1,284,308,992.98	886,172,608.89	398,136,384.09	AC DE HACIENDA PUBLICA	
32310	REVALUOS	131,030,301.30	131,030,301.30	0.00	AC DE HACIENDA PUBLICA	
32100	RESULTADOS EJERCICIO AHORRO/DESAHORRO	0.00	576,115,442.96	-576,115,442.96	AC DE HACIENDA PUBLICA	
	Total	1,415,339,294.28	1,593,318,353.15	-177,979,058.87	AC DE HACIENDA PUBLICA	

Bajo protesta de decir verdad declaramos que los Estados Financieros y sus notas, son razonablemente correctos y son responsabilidad del emisor.


MTRO. ENRIQUE FRANCISCO
GALINDO CEBALLOS
PRESIDENTE MUNICIPAL
AUTORIZÓ


MTRO. ARTURO JAIMES
NÚÑEZ
TESORERO MUNICIPAL
ELABORÓ


LIC. LUIS VICTOR HUGO
SALGADO DELGADILLO
SÍNDICO MUNICIPAL
Vo.Bo.


LIC. GABRIELA LÓPEZ Y LÓPEZ
CONTRALORA MUNICIPAL
REVISÓ



H. AYUNTAMIENTO DE
SAN LUIS POTOSÍ
2021-2024

MUNICIPIO DE SAN LUIS POTOSÍ, S.L.P.
Notas a los Estados Financieros / Notas de Desglose
Notas al Estado de Flujos de Efectivo
Efectivo y Equivalentes
Flujo de Efectivo

000026

Cuenta	Concepto	2023	2022
Efectivo en bancos - Tesorería			
11110	EFFECTIVO	132,000.00	78,000.00
11120	BANCOS/TESORERIA	111,102,527.84	91,869,355.48
Efectivo en bancos - Dependencias			
Inversiones Temporales (hasta 3 meses)			
11140	INVERSIONES TEMPORALES (HASTA 3 MESES)	-	1,624,260.36
Fondos con afectación específica			
11150	FONDOS CON AFECTACION ESPECIFICA	356,702,425.14	200,427,799.66
Depósitos de Fondos de Terceros y otros			
11190	OTROS EFECTIVOS Y EQUIVALENTES	0.00	0.00
Total efectivo y equivalentes		467,936,952.98	290,750,894.78

Bajo protesta de decir verdad declaramos que los Estados Financieros y sus notas, son razonablemente correctos y son responsabilidad del emisor.

 MTRO. ENRIQUE FRANCISCO GALINDO CEBALLOS PRESIDENTE MUNICIPAL AUTORIZÓ	 MTRO. ARTURO JAIMES NÚÑEZ TESORERO MUNICIPAL ELABORÓ	 LIC. LUIS VICTOR HUGO SALGADO DELGADILLO SÍNDICO MUNICIPAL Vo.Bo.	 LIC. GABRIELA LÓPEZ Y LÓPEZ CONTRALORA MUNICIPAL REVISÓ
---	---	---	---



Detalle de las adquisiciones de bienes muebles e inmuebles realizadas durante el ejercicio 2023


Bienes Muebles


Número de la cuenta contable	Nombre de la cuenta contable	Costo total del bien mueble adquirido	Importe pagado en el ejercicio
12410-00000-00000-00000	MUEBLES DE OFICINA Y ESTANTERÍA	55,534,367.36	55,534,367.36
12420-00000-00000-00000	EQUIPOS Y APARATOS AUDIOVISUALES	11,087,427.98	11,087,427.98
12430-00000-00000-00000	EQUIPO E INSTRUMENTAL MEDICO	2,441,657.28	2,441,657.28
12440-00000-00000-00000	AUTOMOVILES Y CAMIONES	37,141,860.71	37,141,860.71
12450-00000-00000-00000	EQUIPO DE DEFENSA Y SEGURIDAD	131,088,882.29	131,088,882.29
12460-00000-00000-00000	HERRAMIENTA Y MAQUINARIA	32,264,599.92	32,264,599.92
		269,558,795.54	269,558,795.54


Bienes Inmuebles


Número de la cuenta contable	Nombre de la cuenta contable	Costo total del bien inmueble adquirido	Importe pagado en el ejercicio
12350-00000-00000-00000	CONSTRUCCIONES EN PROCESO DE B DE DOM PUBLICO	1,115,888,434.76	1,115,888,434.76
12360-00000-00000-00000	CONSTRUCCIONES EN PROCESO DE B PROPIOS	10,125,033.11	10,125,033.11
		1,126,013,467.87	1,126,013,467.87

Bajo protesta de decir verdad declaramos que los Estados Financieros y sus notas, son razonablemente correctos y son responsabilidad del emisor.


MTRO. ENRIQUE FRANCISCO GALINDO CEBALLOS
 PRESIDENTE MUNICIPAL
 AUTORIZÓ


MTRO. ARTURO JAIMES NÚÑEZ
 TESORERO MUNICIPAL
 ELABORÓ


LIC. LUIS VICTOR HUGO SALGADO DELGADILLO
 SÍNDICO MUNICIPAL
 Vo.Bo.





LIC. GABRIELA LÓPEZ Y LÓPEZ
 CONTRALORA MUNICIPAL
 REVISÓ



Conciliación de los Flujos de Efectivo Netos de las Actividades de Operación y la cuenta de Ahorro/Desahorro antes de Rubros Extraordinarios

NO APLICA	2023	2022
Ahorro/Desahorro antes de rubros Extraordinarios	X	X
<i>Movimientos de partidas (o rubros) que no afectan al efectivo.</i>		
Depreciación	X	X
Amortización	X	X
Incrementos en las provisiones	X	X
Incremento en inversiones producido por revaluación	(X)	(X)
Ganancia/pérdida en venta de propiedad, planta y equipo	(X)	(X)
Incremento en cuentas por cobrar	(X)	(X)
Partidas extraordinarias	(X)	(X)

Bajo protesta de decir verdad declaramos que los Estados Financieros y sus notas, son razonablemente correctos y son responsabilidad del emisor.





 <hr/> MTRO. ENRIQUE FRANCISCO GALINDO CEBALLOS PRESIDENTE MUNICIPAL AUTORIZÓ	 <hr/> MTRO. ARTURO JAIMÉS NÚÑEZ TESORERO MUNICIPAL ELABORÓ	 <hr/> LIC. LUIS VICTOR HUGO SALGADO DELGADILLO SÍNDICO MUNICIPAL Vo.Bo.	 <hr/> LIC. GABRIELA LÓPEZ Y LÓPEZ CONTRALORA MUNICIPAL REVISÓ
---	---	---	--



MUNICIPIO DE SAN LUIS POTOSÍ, S.L.P.
Notas a los Estados Financieros / Notas de Desglose
Conciliación entre los ingresos presupuestarios y contables
Correspondiente del 01 de enero al 31 de diciembre 2023
(Cifras en pesos)

1. Ingresos Presupuestarios		4,457,347,274.26
2. Más ingresos contables no presupuestarios		
Incremento por variación de inventarios		
Disminución del exceso de estimaciones por pérdida o deterioro u obsolescencia		
Disminución del exceso de provisiones		
Otros ingresos y beneficios varios		
Otros ingresos contables no presupuestarios		
3. Menos ingresos presupuestarios no contables		-0.03
Productos de capital		
Aprovechamientos capital		
Ingresos derivados de financiamientos		
Otros Ingresos presupuestarios no contables	-0.03	
4. Ingresos Contables (4 = 1 + 2 - 3)		4,457,347,274.29

Bajo protesta de decir verdad declaramos que los Estados Financieros y sus notas, son razonablemente correctos y son responsabilidad del emisor.

			
MTRO. ENRIQUE FRANCISCO GALINDO CEBALLOS PRESIDENTE MUNICIPAL AUTORIZÓ	MTRO. ARTURO JAIMES NÚÑEZ TESORERO MUNICIPAL ELABORÓ	LIC. LUIS VICTOR HUGO SALGADO DELGADILLO SÍNDICO MUNICIPAL Vo.Bo.	LIC. GABRIELA LÓPEZ Y LÓPEZ CONTRALORA MUNICIPAL REVISÓ



MUNICIPIO DE SAN LUIS POTOSÍ, S.L.P.
Notas a los Estados Financieros / Notas de Desglose
Conciliación entre los Egresos Presupuestarios y los Gastos Contables
Correspondiente del 01 enero al 31 de diciembre 2023
(Cifras en pesos)

1. Total de egresos (presupuestarios)		4,457,347,274.26
2. Menos egresos presupuestarios no contables		1,127,992,526.09
Mobiliario y equipo de administración	7,450,515.21	
Mobiliario y equipo educacional y recreativo	1,624,952.37	
Equipo e instrumental médico y de laboratorio	521,370.32	
Vehículos y equipo de transporte	6,730,570.90	
Equipo de defensa y seguridad	201,992.80	
Maquinaria, otros equipos y herramientas	4,113,688.19	
Activos biológicos	-	
Bienes inmuebles	-	
Activos intangibles	356,966.24	
Obra pública en bienes de dominio público	1,069,417,436.95	
Obra pública en bienes propios	10,125,033.11	
Acciones y participaciones de capital	-	
Compra de títulos y valores	-	
Inversiones en fideicomisos, mandatos y otros análogos	-	
Provisiones para contingencias y otras erogaciones especiales	-	
Amortización de la deuda publica	27,450,000.00	
Adeudos de ejercicios fiscales anteriores (ADEFAS)	-	
Otros Egresos Presupuestales No Contables	-	
3. Más gastos contables no presupuestales		82,135,762.66
Estimaciones, depreciaciones, deterioros, obsolescencia y amortizaciones	106,606,810.89	
Provisiones	-	
Disminución de inventarios	24,471,059.71	
Aumento por insuficiencia de estimaciones por pérdida o deterioro u obsolescencia	-	
Aumento por insuficiencia de provisiones	-	
Otros Gastos	-	
Otros Gastos Contables No Presupuestales	11.48	
4. Total de Gasto Contable (4 = 1 - 2 + 3)		3,411,490,510.83

Bajo protesta de decir verdad declaramos que los Estados Financieros y sus notas, son razonablemente correctos y son responsabilidad del emisor.

MTRO. ENRIQUE FRANCISCO GALINDO CEBALLOS PRESIDENTE MUNICIPAL AUTORIZÓ	MTRO. ARTURO JAIMES NÚÑEZ TESORERO MUNICIPAL ELABORÓ	LIC. LUIS VÍCTOR HUGO SALGADO DELGADILLO SÍNDICO MUNICIPAL Vo.Bo.	LIC. GABRIELA LÓPEZ Y LÓPEZ CONTRALORA MUNICIPAL REVISÓ



B) Presupuestales:

Cuenta	Nombre de la Cuenta	Saldo Inicial	Saldo Final	Flujo
8110-00-0000-00-0000-0000	LEY DE INGRESOS ESTIMADA	3,800,450,718.40	3,800,450,718.40	
8120-00-0000-00-0000-0000	LEY DE INGRESOS POR EJECUTAR	4,892,856,582.15	4,892,856,582.15	
8130-00-0000-00-0000-0000	LEY DE INGRESOS MODIFICADA	1,527,915,171.64	1,527,915,171.64	
8140-00-0000-00-0000-0000	LEY DE INGRESOS DEVENGADA	4,457,347,274.29	4,457,347,274.29	
8150-00-0000-00-0000-0000	LEY DE INGRESOS RECAUDADA	4,457,347,274.29	4,457,347,274.29	
8210-00-0000-00-0000-0000	PRESUPUESTO DE EGRESOS APROBADO	3,800,450,718.40	3,800,450,718.40	
8220-00-0000-00-0000-0000	PRESUPUESTO DE EGRESOS POR EJERCER	8,605,567,167.62	8,605,567,167.62	
8230-00-0000-00-0000-0000	PRESUPUESTO DE EGRESOS MODIFICADO	9,041,922,061.56	9,041,922,061.56	
8240-00-0000-00-0000-0000	PRESUPUESTO COMPROMETIDO	4,413,075,940.14	4,413,075,940.14	
8250-00-0000-00-0000-0000	PRESUPUESTO DEVENGADO	4,457,347,274.35	4,457,347,274.35	
8260-00-0000-00-0000-0000	PRESUPUESTO DE EGRESOS EJERCIDO	3,878,650,605.88	3,878,650,605.88	
8270-00-0000-00-0000-0000	PRESUPUESTO DE EGRESOS PAGADO	3,878,650,605.88	3,878,650,605.88	
...	...			

Bajo protesta de decir verdad declaramos que los Estados Financieros y sus notas son correctos, verídicos y son responsabilidad del emisor.

 MTRQ. ENRIQUE FRANCISCO GALINDO CEBALLOS PRESIDENTE MUNICIPAL AUTORIZÓ	 MTRQ. ARTURO JAIMES NÚÑEZ TESORERO MUNICIPAL ELABORÓ	 LIC. LUIS VICTOR HUGO SALGADO DELGADILLO SÍNDICO MUNICIPAL Vo.Bo.	 LIC. GABRIELA LÓPEZ Y LÓPEZ CONTRALORA MUNICIPAL REVISÓ
---	---	---	---

**MUNICIPIO DE SAN LUIS POTOSÍ, S.L.P.****NOTAS A LOS ESTADOS FINANCIEROS DEL MES DE DICIEMBRE DE 2023**

Para dar cumplimiento a los Artículos 46, 48 y 49 de la Ley General de Contabilidad Gubernamental, se integran estas Notas a los Estados Financieros que corresponden al mes de diciembre de 2023, con la finalidad de revelar y proporcionar información adicional y suficiente que amplíe el significado de la información presentada en los Estados Financieros, manifestando lo siguiente:

I.- Los Estados Financieros correspondientes al mes de diciembre de 2023, fueron elaborados por la Dirección de Contabilidad Gubernamental de la Tesorería Municipal.

II.- El registro, reconocimiento y presentación de la información presupuestaria, contable y patrimonial se sustenta y se basa en los Postulados Básicos de Contabilidad Gubernamental.

III.- Para la elaboración de los Estados Financieros se utilizaron las normas, criterios y principios técnicos para generación de Información Financiera emitidos por el Consejo Nacional de Armonización Contable (CONAC).

IV.- Se informa de la Deuda Pública contratada por el Municipio y sus vencimientos a Corto y Largo Plazo.

V.- En los Estados Financieros no existen partes relacionadas que pudieran ejercer influencia significativa en la toma de decisiones financieras y operativas.

VI.- Se presenta Información relevante y suficiente relativa a los saldos y movimientos de las cuentas consignadas en los Estados Financieros de acuerdo a los Tipos de Notas siguientes:

- De Desglose
- De Memoria (Cuentas de Orden)
- De Gestión Administrativa

I.- Notas de Desglose:**1).- Notas al Estado de Situación Financiera**

ACTIVO:

000033

Efectivo y Equivalentes:

1.- La Tesorería Municipal Administra 99 cuentas bancarias, con un saldo de:

TIPO DE RECURSO	SALDO EN LIBROS CONTABILIDAD	SALDO EN BANCOS REAL	DIFERENCIA
FISCALES O PROPIOS	111,234,527.84	83,810,773.24	-27,423,754.60
ETIQUETADOS R-33	356,702,425.14	359,816,258.78	3,113,833.64
TOTAL	467,936,952.98	443,627,032.02	-24,309,920.96

Estas diferencias corresponden principalmente a registros en la Administración 2012-2015 y 2015-2018.

Derechos a Recibir Efectivo o Equivalentes:

2.- De la cuenta de Deudores Diversos se tuvo un decremento de \$4'826,472.74, principalmente por convenios de pago de predial, licencias de construcción, impuesto sobre adquisición de inmuebles, en el mes de diciembre de 2023.

Ingresos por Recuperar:

3.- Se encuentra registrada en la contabilidad la cantidad de \$215'381,444.75, importe que corresponde al devengo de la cartera vencida del impuesto predial urbano y suburbano habitacional del ejercicio 2015 y 2018.

Almacenes:

4.- La cuenta de Almacenes corresponde a materiales de Bienes de Consumo para la operación del municipio, con un método de valuación de precios promedios. En el mes de diciembre de 2023 hay un decremento de \$ 39'651,576.91 derivado de la afectación contable aplicada en las entradas y salidas en Materiales de Administración, Productos Químicos y Farmacéuticos.

Activo No Circulante:

5.- Activo no Circulante, se registra en Construcciones en Proceso aquellos gastos de inversión (construcciones) que aún no han sido terminadas, a su conclusión se registrará como parte del Patrimonio Municipal y/o a Resultados, una vez que se cuenten con las actas firmadas de terminación de obras proporcionadas por la Dirección de Obras Públicas. En el mes de diciembre de 2023 se refleja un incremento de \$ 619'542,309.80 por el registro de las obras en proceso no concluidas.

6.- Depreciación Acumulada De Bienes Muebles e Inmuebles se registra lo correspondiente al mes de diciembre de 2023, por un importe de \$ 9'054,367.85.

PASIVO:

000034

Cuentas por Pagar a Corto Plazo:

- 7.- En la cuenta de Servicios Personales por Pagar a Corto Plazo, se refleja el registro contable de lo correspondiente a primera y segunda quincena de diciembre de 2023, aguinaldo primera parte y prima vacacional segundo periodo por un importe de \$186'943,058.99.
- 8.- Proveedores por Pagar a Corto Plazo, refleja un incremento por la cantidad de \$ 38'748,606.82 derivado de la diferencia en las operaciones realizadas en el mes de diciembre de 2023.
- 9.- Contratistas por Obras Publicas por Pagar a Corto, derivado de la diferencia en las operaciones realizadas en el mes de diciembre de 2023; reflejan un incremento de \$ 429'793,366.96
- 10.- Retenciones, Contribuciones por pagar a Corto Plazo, refleja el registro contable de primera y segunda quincena de diciembre de 2023, aguinaldo primera parte y prima vacacional segundo periodo y corresponde principalmente a ISR Retenido por Sueldos; nos muestra un incremento de \$ 20'071,240.86.
- 11.- Otras Cuentas por pagar a Corto Plazo, corresponde principalmente a Fondos Ajenos y refleja el registro contable de lo correspondiente a la primera y segunda quincena de diciembre de 2023, refleja un incremento por \$ 404,146.25.
- 12.- Pasivo no Circulante lo integra la Cuenta de Títulos y Valores de la Deuda Pública Interna a Largo Plazo por \$ 356'850,000.00 y con vencimiento en el año 2029, como se señala en el apartado de información de la Deuda Pública.
- 13.- Hacienda Pública / Patrimonio; corresponde al Patrimonio Municipal un saldo de \$3'717'760,761.79 así como los resultados de ejercicios anteriores por \$ 1'087'909,327.75 y el resultado acumulado al mes de diciembre de este ejercicio (Ahorro) es de \$ 1'045'856,763.46.

2.- Notas al Estado de Variaciones en la Hacienda Pública / Patrimonio

- 1.-El Patrimonio Contribuido al mes de diciembre es de \$ 3'717'760,761.79
- 2.- El Patrimonio Generado al mes de diciembre es de \$ 1'045'856,763.46

3.- Notas al Estado de Actividades

Se presenta a continuación los rubros más relevantes que conforman dicho Estado de Actividades:

REMUNERACIONES AL PERSONAL DE CARÁCTER PERMANENTE:

000035

En el mes de diciembre se registró en la cuenta de Servicios Personales lo correspondiente a Remuneraciones al Personal Permanente y Transitorio, Prestaciones, Seguridad Social, Estímulos e Impuestos Sobre Nóminas de primera y segunda quincena de diciembre de 2023, aguinaldo primera parte y prima vacacional segundo periodo.

MATERIALES Y ARTICULOS DE CONSTRUCCION Y REPARACION:

Se registro en el mes de diciembre por este concepto, material eléctrico y electrónico \$ 805,652.37; otros materiales para la construcción y artículos complementarios la cantidad de \$ 3'962,289.32.

COMBUSTIBLES, LUBRICANTES Y ADITIVOS:

Se conforma por el importe de los combustibles, lubricantes y aditivos que se utilizaron en el mes de diciembre en los vehículos de las diferentes áreas y direcciones, además se amplió el contrato al mes de enero 2024 para no dejar sin combustible a las áreas de operación del municipio por un importe de \$ 21'849,857.42.

SERVICIOS BÁSICOS:

Integrado por concepto de Alumbrado Público \$ 17'153,510.00, Servicio de Luz para las Oficinas y Áreas Municipales \$ 1'179,416.00; Telefonía Tradicional para la UAM el importe fue de \$ 750,923.52. Otros Servicios \$ 4'835,231.69. Fibra Óptica \$ 46'568,867.45.

SERVICIOS PROFESIONALES, CIENTIFICOS, Y TECNICOS Y OTROS SERVICIOS:

Se registro en este mes por concepto de Servicios Profesionales Médicos \$ 35'007,850.18 y Servicio de Apoyo Administrativo, Legales, Traducción \$ 9'870,387.05.

SERVICIOS DE INSTALACION, REPARACION, MANTENIMIENTO Y CONSERVACION:

Se conforma por concepto de Servicios de Limpieza y Manejo de Desechos \$ 32'681,807.30. Conservación y Mantenimiento de Inmuebles, Reparación y Mantenimiento de mobiliario, Equipo y Maquinaria, Servicios de Jardinería y Fumigación \$ 21'573,701.36.

4.- Información Presupuestal

1.- Estado del Ejercicio del Presupuesto

En el Presupuesto de Egresos se ha Devengado al mes de diciembre un importe de \$ 4'457'347,274.00 de un Presupuesto Modificado de \$ 4'457'347,274.00 que representa un 100% en forma global y por todos sus rubros.

Se considera el Devengado total del presupuesto, tomando en cuenta el rubro de Almacén, Bienes e Inversión Pública, que se encuentran registrados en Cuentas de Balance.

2.- Estado analítico de Ingresos Presupuestales

En el Presupuesto de Ingresos se ha recaudado la cantidad de \$ 4'457'347,274.00 de un Presupuesto Modificado de \$ 4'457'347,274.00 que representa un 100% en forma global y por todos sus rubros.

En el mes de diciembre los Ingresos del Impuesto Predial ascendieron a la cantidad de \$ 5'869,976.83, se registraron descuentos por la cantidad de \$ 10'119,141.10. Que principalmente fueron por el programa de estímulo de descuento del impuesto predial y traslado de dominio.

En el presente Ejercicio 2023 se recibieron como Aportaciones del Ramo 33 correspondientes al Fondo de Aportaciones para la Infraestructura Social Municipal la cantidad de \$122'547,092.94 y del Fondo de Fortalecimiento Municipal un importe anual de \$ 807'799,123.01, importes que de acuerdo a la Ley Para la Administración de las Aportaciones Transferidas al Estado y Municipio de San Luis Potosí, será el Consejo de Desarrollo Social Municipal el que promueva, difunda, priorice y vigile la obras y acciones a realizar.

El resultado de los Ingresos Recaudados contra los Egresos Devengados fue \$ 0.00, como lo marca el Art. 19 de la Ley de Disciplina Financiera de las Entidades Federativas y Municipios; obteniendo un Balance Presupuestario Sostenible.

3.- Los Estados Presupuestarios se elaboraron en base a los importes acumulativos mensuales y conforme al ejercicio por cada momento Contable.

II.- Notas de Memoria

Contables

- Están en resguardo en la Tesorería Municipal las pólizas de Garantía y Cumplimiento de los contratos por concursos y licitación por adquisición de bienes y servicios que adquiere el Municipio, así como la caución del Tesorero como lo marca el Artículo 79 segundo párrafo de la Ley Orgánica del Municipio Libre para el Estado de San Luis Potosí.
- Avals y Garantías. - El Municipio es aval del Proyecto el Realito, el Mig, y la Planta el Morro, proyectos del INTERAPAS.
- Contratos Firmados de Construcciones. - La Dirección de Compras, Adquisiciones y Licitación de Obra es la responsable de elaborar los contratos; quedando integrados los de Obra en los expedientes Técnicos en la Dirección de Obras Públicas.

III. - Notas de Gestión Administrativa

Panorama Económico y Financiero, Autorización e Historia, Organización y Objeto Social, Bases de preparación de los Estados Financieros, Características del Sistema de Contabilidad Gubernamental, Políticas de Contabilidad Significativas.

Las condiciones económicas en el presente mes se manifestaron como en los meses anteriores, con una estabilidad en las finanzas por la administración del recurso público. Existe un incremento en recaudación del Impuesto Predial comparativamente con el mes de diciembre 2022 de \$101'719,408.08.

En este Ejercicio Fiscal, se optó por registrar el 100% del Impuesto Predial con la finalidad de conocer cuál es el valor Real del Impuesto y registrar por separado la deducción que en un momento los contribuyentes se verán beneficiados solo Sí; están en los supuestos que marca la Ley de Ingresos como es el 15, 10, 5% por pago anticipado o 50% por Tercera Edad y Capacidades Diferentes.

El Municipio de San Luis Potosí fue registrado Oficialmente ante la Federación en el año 1985, con periodo de Administración cada tres años, su Objeto Social como su Principal Actividad es la de Proporcionar Servicios Públicos a sus Ciudadanos que lo conforman de acuerdo con el Artículo 115 y 114 de la Constitución Política de los Estados Unidos Mexicanos y de la Constitución Política para el Estado de San Luis Potosí respectivamente.

Su Ejercicio fiscal es Año de Calendario, su Régimen Jurídico es de Gobierno Municipal, su Régimen Fiscal es Persona Moral con Fines no Lucrativos y sus Obligaciones Fiscales, son de ISR, como Retenedor de Sueldos y Salarios, así como de Honorarios y Arrendamientos de Personas Físicas, su Estructura Organizacional Básica Jurídica es su Ayuntamiento formado por un Presidente Municipal, dos Síndicos y 15 Regidores. Su Estructura administrativa está formada por cuatro órganos auxiliares del Presidente que son un Secretario General, un Tesorero, un Oficial Mayor y un Contralor, de conformidad a la Ley Orgánica para los Municipios del Estado de San Luis Potosí, así como un Secretario de Seguridad y Protección Ciudadana, un Secretario de Bienestar Municipal, Directores Generales, Directores y Coordinadores de área. Cuenta con un Fideicomiso de Administración para garantizar los pagos de Intereses y Capital de la Deuda Pública Municipal con Banco Santander.

Las Bases para la preparación de los Estados Financieros son de acuerdo con la normatividad emitida por el Consejo de Armonización Contable (CONAC), a sus Postulados Básicos, a la Normatividad Supletoria respecto a la Ley de Presupuesto y Responsabilidad Hacendaria del Estado y Municipios de San Luis Potosí, registrando su Contabilidad en Base Acumulativa y Devengo Contable.

El Sistema de Contabilidad Gubernamental Municipal está desarrollado por Personal del Área de Innovación Tecnológica, para cumplir como un Sistema único e integrador en la operación contable y presupuestal, registrando de manera automática los momentos contables del presupuesto de ingresos y egresos, generando en tiempo real los Estados Financieros para la toma de decisiones y cumplir con la Transparencia de la Administración de los Recurso Públicos.

Las políticas de Contabilidad Significativas son; 1.- Registrar el importe de los Bienes de Activo Fijo a su valor de Adquisición generando actualmente Depreciación de los Bienes se hacen de conformidad a las

Reglas que emita el CONAC; para los Bienes Inmuebles se registran a su valor Catastral en el Patrimonio Municipal, estando en proceso la actualización del Padrón de Bienes Inmuebles; y 2.- El cambio de registro del Impuesto Predial; El Municipio no cuenta con operaciones en el Extranjero por consiguiente no tiene un riesgo cambiario, ni con inversiones en acciones de sus Órganos Intermunicipales, su sistema de valuación de Inventarios es a precios promedios.

No se cuentan a la fecha con un sistema de Pensiones; pagando de su gasto corriente el importe a estos beneficiarios.

Información de la Deuda Pública.

La cuenta Porción a Corto Plazo de la Deuda Pública Interna a Largo Plazo para el ejercicio 2023 es de \$ 27'450,000.00. Se tiene una amortización acumulada al presente mes de diciembre de 2023, por la cantidad de \$ 27'450,000.00. Se traspasan de la Deuda a Largo Plazo \$ 39'900,000.00 importe que será amortizado en 2024.

Así Mismo existe un saldo en la cuenta de Títulos y Valores de la Deuda Pública Interna a Largo Plazo \$ 316'950,000.00, lo que se tenía registrado en la cuenta de Documento Comerciales Por Pagar a Largo Plazo, corresponde a dos créditos con vencimiento a 2029.

Se realizó el refinanciamiento de la Deuda a Largo Plazo con la Institución Financiera que otorgó la mejor disminución a la tasa efectiva de los créditos.

DATOS AL 31 DE DICIEMBRE DE 2023

DOCUMENTOS POR PAGAR
BANORTE \$ 117'250,000.00
 OTORGADO EN DICIEMBRE 2019. TASA TIIE + 0.71
 VENCIMIENTO EN MARZO 2029

BANORTE \$ 199'700,000.00
 OTORGADO EN DICIEMBRE 2019. TASA TIIE + 0.71
 VENCIMIENTO EN MARZO 2029

El Municipio cuenta con la valuación de dos Calificadoras Crediticias Internacionales, Fitch Ratings y H R Ratings, la primera otorgó una calificación de "A "(mex) el 23 de agosto de 2023 que significa la Perspectiva es Estable y la segunda el 24 de agosto de 2023 ratifico la calificación HR "A- "y modifiko la Perspectiva de Estable a Positiva.

"Bajo Protesta de decir Verdad, declaramos que los Estados Financieros y sus Notas, son Razonablemente correctos y son responsabilidad del Emisor".



ESTADO ANALITICO DE INGRESOS PRESUPUESTALES

Los recursos públicos son medios de financiamiento que permiten solventar las actividades propias de los entes públicos, atender las obligaciones de pago de la deuda pública o efectuar transferencias que requieran otros ámbitos o niveles de gobierno.

De su captación y disposición no solo depende la existencia misma de los entes públicos, sino que además es necesario conocer los efectos y reacciones que provocan en el resto de la economía las distintas formas que asume esa captación, por lo que es relevante llegar a conocer su origen, su naturaleza y las transacciones que permiten su obtención.

ESTADO ANALITICO DEL EJERCICIO DEL PRESUPUESTO DE EGRESOS

CLASIFICACION POR OBJETO DEL GASTO:

El propósito principal del Clasificador por Objeto del Gasto es el registro de los gastos que se realizan en el proceso presupuestario. Resume, ordena y presenta los gastos programados en el presupuesto de acuerdo con la naturaleza de los bienes, servicios, activos y pasivos financieros. Alcanza a todas las transacciones que realizan los entes públicos para obtener bienes y servicios que se utilizan en la prestación de servicios públicos y en la realización de transferencias, en el marco del Presupuesto de Egresos.

Por ser un instrumento que permite la obtención de la información para el análisis y seguimiento de la gestión financiera gubernamental, es considerado la clasificación operativa que permite conocer en qué se gasta, y a su vez permite cuantificar la demanda de bienes y servicios que se realiza en el Sector Público.

CLASIFICACION ADMINISTRATIVA:

La clasificación administrativa tiene como propósitos básicos identificar las unidades administrativas a través de las cuales se realiza la asignación, gestión, y rendición de los recursos financieros públicos, así como establecer las bases institucionales y sectoriales para la elaboración y análisis de las estadísticas fiscales, organizadas y agregadas, mediante su integración y consolidación, tal como lo requieren las mejores prácticas y los modelos universales establecidos en la materia. Esta clasificación además permite delimitar con precisión el ámbito del sector público de cada orden de gobierno y por ende los alcances de su probable responsabilidad fiscal.

CLASIFICACION ECONOMICA

El propósito principal del Clasificador Económico es relacionar las transacciones públicas que generan gastos con los grandes agregados de la clasificación económica presentándolos en Corriente, de Capital y Amortización de la deuda y disminución de pasivos.

CLASIFICACION FUNCIONAL





La clasificación Funcional del Gasto agrupa los gastos según los propósitos u objetivos socioeconómicos que persiguen los diferentes entes públicos.

Presenta el gasto público según la naturaleza de los servicios gubernamentales brindados a la población.

Con dicha clasificación se identifica el presupuesto destinado a funciones de gobierno, desarrollo social, desarrollo económico y otras no clasificadas; permitiendo determinar los objetivos generales de las políticas públicas y los recursos financieros que se asignan para alcanzar estos.

GASTO POR CATEGORIA PROGRAMATICA

Establece la clasificación de los programas presupuestarios de los entes públicos, que permitirá organizar, en forma representativa y homogénea, las asignaciones de recursos de los programas presupuestarios.

			
MTRO. ENRIQUE FRANCISCO GALINDO CEBALLOS PRESIDENTE MUNICIPAL AUTORIZÓ	MTRO. ARTURO JAIMES NÚÑEZ TESORERO MUNICIPAL ELABORÓ	LIC. LUIS VICTOR HUGO SALGADO DELGADILLO SÍNDICO MUNICIPAL Vo.Bo.	LIC. GABRIELA LÓPEZ Y LÓPEZ CONTRALORA MUNICIPAL REVISÓ



RUBRO DE INGRESOS	ESTIMADO	AMPLIFICACIONES Y REDUCCIONES	INGRESO		RECAUDADO	DIFERENCIA
			MODIFICADO	DEVENGADO		
	1	2	(3=1+2)	4	5	(6=5-1)
Rubro de Ingresos						
Impuestos	984,000,000	149,514,600	1,133,514,600	1,133,514,600	1,133,514,600	149,514,600
Cuotas Y Aportaciones de Seguridad Social	0	0	0	0	0	0
Contribuciones de Mejoras	5,000,000	-2,117,034	2,882,966	2,882,966	2,882,966	-2,117,034
Derechos	357,766,843	-11,818,328	345,948,515	345,948,515	345,948,515	-11,818,328
Productos	<u>24,729,794</u>	<u>56,299,450</u>	<u>81,029,245</u>	<u>81,029,245</u>	<u>81,029,245</u>	<u>56,299,450</u>
Corriente	18,578,901	44,110,705	62,689,606	62,689,606	62,689,606	44,110,705
Capital	6,150,893	12,188,745	18,339,639	18,339,639	18,339,639	12,188,745
Aprovechamientos	<u>116,910,831</u>	<u>71,759,984</u>	<u>188,670,816</u>	<u>188,670,816</u>	<u>188,670,816</u>	<u>71,759,984</u>
Corriente	116,910,831	-3,340,016	113,570,816	113,570,816	113,570,816	-3,340,016
Capital	0	75,100,000	75,100,000	75,100,000	75,100,000	75,100,000
Ingresos por Ventas de Bienes y Servicios	0	0	0	0	0	0
Participaciones y Aportaciones	2,312,043,250	393,257,883	2,705,301,132	2,705,301,132	2,705,301,132	393,257,883
Transferencias, Asignaciones, Subsidios y Otras Ayudas	0	0	0	0	0	0
Ingresos Derivados de Financiamientos	0	0	0	0	0	0
TOTAL	<u>3,800,450,718</u>	<u>656,896,556</u>	<u>4,457,347,274</u>	<u>4,457,347,274</u>	<u>4,457,347,274</u>	<u>656,896,556</u>

MTRO. ENRIQUE FRANCISCO
GALINDO CEBALLOS
PRESIDENTE MUNICIPAL
AUTORIZÓ

MTRO. ARTURO JAIMES
NÚÑEZ
TESORERO MUNICIPAL
ELABORÓ

LIC. LUIS VICTOR HUGO
SALGADO DELGADILLO
SÍNDICO MUNICIPAL
Vo.Bo.

LIC. GABRIELA LÓPEZ Y LÓPEZ
CONTRALORA MUNICIPAL
REVISÓ



FUENTE DE FINANCIAMIENTO	ESTIMADO 1	AMPLICACIONES Y REDUCCIONES 2	INGRESO			DIFERENCIA (6=5-1)
			MODIFICADO (3=1+2)	DEVENGADO 4	RECAUDADO 5	
Fuente de Financiamiento						
Ingresos del Gobierno						
Impuestos	984,000,000	149,514,600	1,133,514,600	1,133,514,600	1,133,514,600	149,514,600
Contribuciones de Mejoras	5,000,000	-2,117,034	2,882,966	2,882,966	2,882,966	-2,117,034
Derechos	357,766,843	-11,818,328	345,948,515	345,948,515	345,948,515	-11,818,328
Productos	<u>24,729,794</u>	<u>56,299,450</u>	<u>81,029,245</u>	<u>81,029,245</u>	<u>81,029,245</u>	<u>56,299,450</u>
Corriente	18,578,901	44,110,705	62,689,606	62,689,606	62,689,606	44,110,705
Capital	6,150,893	12,188,745	18,339,639	18,339,639	18,339,639	12,188,745
Aprovechamientos	<u>116,910,831</u>	<u>71,759,984</u>	<u>188,670,816</u>	<u>188,670,816</u>	<u>188,670,816</u>	<u>71,759,984</u>
Corriente	116,910,831	-3,340,016	113,570,816	113,570,816	113,570,816	-3,340,016
Capital	0	75,100,000	75,100,000	75,100,000	75,100,000	75,100,000
Participaciones y Aportaciones	2,312,043,250	393,257,883	2,705,301,132	2,705,301,132	2,705,301,132	393,257,883
Transferencias, Asignaciones, Subsidios y Otras Ayudas	0	0	0	0	0	0
TOTAL	3,800,450,718	656,896,556	4,457,347,274	4,457,347,274	4,457,347,274	656,896,556
Ingresos de Organismos y Empresas						
Cuotas Y Aportaciones de Seguridad Social						
Social	0	0	0	0	0	0
Ingresos por Ventas de Bienes y Servicios						
Servicios	0	0	0	0	0	0
Transferencias, Asignaciones, Subsidios y Otras Ayudas						
Transferencias, Asignaciones, Subsidios y Otras Ayudas	0	0	0	0	0	0
TOTAL	0	0	0	0	0	0
Ingresos derivados de financiamiento						
Ingresos Derivados de Financiamientos						
Ingresos Derivados de Financiamientos	0	0	0	0	0	0
TOTAL	3,800,450,718	656,896,556	4,457,347,274	4,457,347,274	4,457,347,274	656,896,556

MTRO. ENRIQUE FRANCISCO
GALINDO CEBALLOS
PRESIDENTE MUNICIPAL
AUTORIZÓ

MTRO. ARTURO JAIMES
NÚÑEZ
TESORERO MUNICIPAL
ELABORÓ

LIC. LUIS VÍCTOR HUGO
SALGADO DELGADILLO
SÍNDICO MUNICIPAL
Vo.Bo.

LIC. GABRIELA LÓPEZ Y LÓPEZ
CONTRALORA MUNICIPAL
REVISÓ



ESTADO ANALÍTICO DEL EJERCICIO DEL PRESUPUESTO DE EGRESOS
CLASIFICACIÓN POR OBJETO DEL GASTO (CAPÍTULO Y CONCEPTO)
Del 01 de Enero al 31 de Diciembre de 2023 (CIFRAS EN PESOS)

CONCEPTO	EGRESOS					
	APROBADO	AMPLIFICACIONES (REDUCCIONES)	MODIFICADO	DEVENGADO	PAGADO	SUBEJERCICIO
	1	2	3=(1+2)	4	5	6=(3-4)
SERVICIOS PERSONALES	1,504,344,068	-92,890,899	1,411,453,169	1,411,453,169	1,406,931,944	0
REMUNERACIONES AL PERSONAL DE CARÁCTER PERMANENTE	837,106,295	-124,288,438	712,817,857	712,817,857	712,817,857	0
Dietas	18,957,016	-4,151,869	14,805,147	14,805,147	14,805,147	0
Sueldos base al personal permanente	818,149,279	-120,136,569	698,012,710	698,012,710	698,012,710	0
REMUNERACIONES AL PERSONAL DE CARÁCTER TRANSITORIO	66,985,695	19,805,450	86,791,145	86,791,145	86,791,145	0
Honorarios asimilables a salarios	66,985,695	19,805,450	86,791,145	86,791,145	86,791,145	0
REMUNERACIONES ADICIONALES Y ESPECIALES	263,001,723	-4,359,886	258,641,837	258,641,837	258,641,837	0
Primas por años de servicios efectivos prestados	34,273,954	-2,893,553	31,380,401	31,380,401	31,380,401	0
Primas de vacaciones, dominical y gratificación de fin de año	218,455,956	-913,591	217,542,365	217,542,365	217,542,365	0
Horas extraordinarias	3,841,857	-2,702,944	1,138,913	1,138,913	1,138,913	0
Compensaciones	6,429,956	2,150,202	8,580,158	8,580,158	8,580,158	0
SEGURIDAD SOCIAL	43,120,563	-12,231,610	30,888,953	30,888,953	27,258,547	0
Aportaciones a fondos de vivienda	12,274,458	-3,077,758	9,196,700	9,196,700	9,196,700	0
Aportaciones para seguros	30,846,105	-9,153,852	21,692,253	21,692,253	18,061,847	0
OTRAS PRESTACIONES SOCIALES Y ECONÓMICAS	276,033,534	29,350,685	305,384,219	305,384,219	304,493,400	0
Cuotas para el fondo de ahorro y fondo de trabajo	4,112,348	30,292	4,142,640	4,142,640	4,142,640	0
Indemnizaciones	3,120,900	-2,697,163	423,737	423,737	423,737	0
Prestaciones y haberes de retiro	118,816,321	16,670,608	135,486,929	135,486,929	135,486,929	0
Prestaciones contractuales	19,823,913	1,548,187	21,372,100	21,372,100	20,481,281	0
Otras prestaciones sociales y económicas.	130,160,052	13,798,761	143,958,813	143,958,813	143,958,813	0
PAGO DE ESTÍMULOS A SERVIDORES PÚBLICOS	18,096,258	-1,167,100	16,929,158	16,929,158	16,929,158	0
Estímulos	18,096,258	-1,167,100	16,929,158	16,929,158	16,929,158	0
MATERIALES Y SUMINISTROS	151,674,666	110,966,118	262,640,785	262,640,785	237,195,096	0
MATERIALES DE ADMINISTRACIÓN, EMISIÓN DE DOCUMENTOS Y ARTÍCULOS OFICIALES	12,272,893	1,047,298	13,320,192	13,320,192	9,137,696	0
Materiales, útiles y equipos menores de oficina	5,042,351	-914,750	4,127,601	4,127,601	2,694,342	0
Materiales y útiles de impresión y reproducción	14,514	-11,694	2,821	2,821	2,821	0
Material estadístico y geográfico	252	798	1,050	1,050	1,050	0
Materiales, útiles y equipos menores de tecnologías de la información y comunicaciones	1,300,339	876,088	2,176,427	2,176,427	1,820,350	0
Material impreso e información digital	2,028,650	268,450	2,297,100	2,297,100	1,912,610	0
Material de limpieza	3,730,751	363,904	4,094,655	4,094,655	2,167,174	0
Materiales y útiles de enseñanza	35,396	573,911	609,307	609,307	528,118	0
Materiales para el registro e identificación de bienes y personas	120,640	-109,409	11,231	11,231	11,231	0
ALIMENTOS Y UTENSILIOS	4,023,718	1,271,340	5,295,058	5,295,058	4,442,341	0
Productos alimenticios para personas	2,709,154	1,050,706	3,759,860	3,759,860	3,448,268	0
Productos alimenticios para animales	1,260,696	233,919	1,494,615	1,494,615	967,115	0
Utensilios para el servicio de alimentación	53,868	-13,285	40,583	40,583	26,958	0



ESTADO ANALÍTICO DEL EJERCICIO DEL PRESUPUESTO DE EGRESOS
CLASIFICACIÓN POR OBJETO DEL GASTO (CAPÍTULO Y CONCEPTO)
Del 01 de Enero al 31 de Diciembre de 2023 (CIFRAS EN PESOS)

CONCEPTO	EGRESOS					
	APROBADO	AMPLIFICACIONES (REDUCCIONES)	MODIFICADO	DEVENGADO	PAGADO	SUBEJERCICIO
	1	2	3=(1+2)	4	5	6=(3-4)
MATERIALES Y ARTÍCULOS DE CONSTRUCCIÓN Y DE REPARACIÓN	<u>10,601,431</u>	<u>60,827,163</u>	<u>71,428,594</u>	<u>71,428,594</u>	<u>66,825,000</u>	<u>0</u>
Productos minerales no metálicos	450,803	5,331,241	5,782,044	5,782,044	5,554,153	0
Cemento y productos de concreto	1,587,013	10,882,174	12,469,187	12,469,187	9,599,123	0
Cal, yeso y productos de yeso	112,282	56,457	168,739	168,739	119,474	0
Madera y productos de madera	247,715	104,766	352,481	352,481	330,848	0
Vidrio y productos de vidrio	14,915	-5,353	9,562	9,562	9,562	0
Material eléctrico y electrónico	4,537,548	35,450,634	39,988,182	39,988,182	39,447,006	0
Artículos metálicos para la construcción	521,588	1,120,846	1,642,434	1,642,434	1,482,552	0
Materiales complementarios	446,527	6,068,081	6,514,608	6,514,608	5,986,220	0
Otros materiales y artículos de construcción y reparación	2,683,040	1,818,317	4,501,357	4,501,357	4,296,062	0
PRODUCTOS QUÍMICOS, FARMACÉUTICOS Y DE LABORATORIO	<u>44,150,358</u>	<u>14,016,093</u>	<u>58,166,451</u>	<u>58,166,451</u>	<u>54,940,433</u>	<u>0</u>
Productos químicos básicos	94,592	-46,424	48,168	48,168	48,168	0
Fertilizantes, pesticidas y otros agroquímicos	70,284	19,580	89,864	89,864	84,683	0
Medicinas y productos farmacéuticos	40,000,000	15,289,021	55,289,021	55,289,021	52,800,199	0
Materiales, accesorios y suministros médicos	3,837,491	-1,672,406	2,165,085	2,165,085	1,687,444	0
Materiales, accesorios y suministros de laboratorio	0	231,608	231,608	231,608	124,927	0
Fibras sintéticas, hules, plásticos y derivados	147,991	194,714	342,705	342,705	195,012	0
COMBUSTIBLES, LUBRICANTES Y ADITIVOS	<u>68,357,864</u>	<u>25,424,008</u>	<u>93,781,872</u>	<u>93,781,872</u>	<u>83,711,478</u>	<u>0</u>
Combustibles, lubricantes y aditivos.	68,357,864	25,424,008	93,781,872	93,781,872	83,711,478	0
VESTUARIO, BLANCOS, PRENDAS DE PROTECCIÓN Y ARTÍCULOS DEPORTIVOS	<u>7,394,627</u>	<u>6,700,969</u>	<u>14,095,596</u>	<u>14,095,596</u>	<u>12,773,278</u>	<u>0</u>
Vestuario y uniformes	3,724,188	7,242,088	10,966,276	10,966,276	10,200,714	0
Prendas de seguridad y protección personal	2,399,074	-1,077,311	1,321,763	1,321,763	1,289,448	0
Artículos deportivos	1,251,538	508,145	1,759,683	1,759,683	1,240,108	0
Productos textiles	19,827	12,600	32,427	32,427	27,561	0
Blancos y otros productos textiles, excepto pi	0	15,447	15,447	15,447	15,447	0
MATERIALES Y SUMINISTROS PARA SEGURIDAD	<u>58,249</u>	<u>1,220</u>	<u>59,469</u>	<u>59,469</u>	<u>59,469</u>	<u>0</u>
Materiales de seguridad pública	58,249	-429	57,820	57,820	57,820	0
Prendas de protección para seguridad pública y nacional	0	1,649	1,649	1,649	1,649	0
HERRAMIENTAS, REFACCIONES Y ACCESORIOS MENORES	<u>4,815,526</u>	<u>1,678,027</u>	<u>6,493,553</u>	<u>6,493,553</u>	<u>5,305,401</u>	<u>0</u>
Herramientas menores	720,082	224,440	944,522	944,522	824,024	0
Refacciones y accesorios menores de edificios	252,029	111,264	363,293	363,293	296,029	0
Refacciones y accesorios menores de mobiliario y equipo de administración, educacional y recreativo	11,601	30,638	42,239	42,239	42,239	0
Refacciones y accesorios menores de equipo de cómputo y tecnologías de la información	1,180,761	-852,667	328,094	328,094	229,742	0
Refacciones y accesorios menores de equipo e instrumental médico y de laboratorio	2,778	-1,028	1,750	1,750	1,750	0
Refacciones y accesorios menores de equipo de transporte	1,591,950	603,555	2,195,505	2,195,505	1,399,510	0



MUNICIPIO DE SAN LUIS POTOSÍ, S.L.P.
ESTADO ANALÍTICO DEL EJERCICIO DEL PRESUPUESTO DE EGRESOS
CLASIFICACIÓN POR OBJETO DEL GASTO (CAPÍTULO Y CONCEPTO)
Del 01 de Enero al 31 de Diciembre de 2023 (CIFRAS EN PESOS)

CONCEPTO	EGRESOS					
	APROBADO	AMPLIFICACIONES (REDUCCIONES)	MODIFICADO	DEVENGADO	PAGADO	SUBEJERCICIO
	1	2	3=(1+2)	4	5	6=(3-4)
Refacciones y accesorios menores de equipo de defensa y seguridad	0	1,463	1,463	1,463	1,463	0
Refacciones y accesorios menores de maquinaria y otros equipos	983,305	1,449,167	2,432,472	2,432,472	2,327,243	0
Refacciones y accesorios menores otros bienes muebles	73,020	111,195	184,215	184,215	183,401	0
SERVICIOS GENERALES	1,059,566,161	230,163,848	1,289,730,008	1,289,730,008	1,194,702,896	0
SERVICIOS BÁSICOS	198,882,223	17,447,523	216,329,746	216,329,746	168,418,378	0
Energía eléctrica	154,602,048	-27,851,176	126,740,872	126,740,872	126,740,871	0
Gas	74,585	11,847	86,432	86,432	86,432	0
Agua	71,157	6,048,357	6,119,514	6,119,514	6,119,514	0
Telefonía tradicional	2,535,600	-484,714	2,050,886	2,050,886	2,050,886	0
Telefonía celular	2,691,600	-209,953	2,481,647	2,481,647	2,481,647	0
Servicios de telecomunicaciones y satélites	24,000,000	22,568,867	46,568,867	46,568,867	0	0
Servicios de acceso de Internet, redes y procesamiento de información	4,161,600	-294,704	3,866,896	3,866,896	3,866,896	0
Servicios postales y telegráficos	25,633	1,389,040	1,414,673	1,414,673	72,173	0
Servicios integrales y otros servicios	10,720,000	16,279,959	26,999,959	26,999,959	26,999,959	0
SERVICIOS DE ARRENDAMIENTO	130,591,900	34,770,154	165,362,053	165,362,053	157,883,970	0
Arrendamiento de terrenos	136,574	116,630	253,204	253,204	253,204	0
Arrendamiento de edificios	8,299,315	-1,544,930	6,754,385	6,754,385	6,754,385	0
Arrendamiento de mobiliario y equipo de administración, educacional y recreativo	3,548,156	518,937	4,067,093	4,067,093	4,067,093	0
Arrendamiento de equipo de transporte	84,407,218	5,008,446	89,415,663	89,415,663	89,202,343	0
Arrendamiento de maquinaria, otros equipos y herramientas	30,197,373	17,213,227	47,410,600	47,410,600	42,174,327	0
Arrendamiento de activos intangibles	62,354	-62,354	0	0	0	0
Otros arrendamientos	3,940,910	13,520,198	17,461,108	17,461,108	15,432,618	0
SERVICIOS PROFESIONALES, CIENTÍFICOS, TÉCNICOS Y OTROS SERVICIOS	262,388,997	-31,833,706	230,555,291	230,555,291	225,943,739	0
Servicios legales, de contabilidad, auditoría y relacionados	13,784,580	6,838,989	20,623,569	20,623,569	19,318,583	0
Servicios de diseño, arquitectura, ingeniería y actividades relacionadas	403,312	-131,786	271,526	271,526	271,526	0
Servicios de consultoría administrativa, procesos, técnica y en tecnologías de la información	620,908	1,003,092	1,624,000	1,624,000	1,624,000	0
Servicios de capacitación	6,843,318	-3,437,787	3,405,531	3,405,531	3,363,771	0
Servicios de apoyo administrativo, traducción, fotocopiado e impresión	5,248,312	3,636,074	8,884,386	8,884,386	5,903,147	0
Servicios de vigilancia	12,830	-12,830	0	0	0	0
Servicios profesionales, científicos y técnicos integrales	235,475,737	-39,729,458	195,746,279	195,746,279	195,462,712	0
SERVICIOS FINANCIEROS, BANCARIOS Y COMERCIALES	11,874,864	1,290,345	13,165,209	13,165,209	12,126,446	0
Servicios financieros y bancarios	3,012,525	403,786	3,416,311	3,416,311	3,416,311	0
Servicios de cobranza, investigación crediticia y similar	1,980,856	1,107,116	3,087,972	3,087,972	3,087,972	0
Servicios de recaudación, traslado y custodia de valores	1,238,080	-470,562	767,518	767,518	623,179	0
Seguro de bienes patrimoniales	5,613,935	172,803	5,786,738	5,786,738	4,892,314	0
Fletes y maniobras	29,468	77,202	106,670	106,670	106,670	0



ESTADO ANALÍTICO DEL EJERCICIO DEL PRESUPUESTO DE EGRESOS
CLASIFICACIÓN POR OBJETO DEL GASTO (CAPÍTULO Y CONCEPTO)
Del 01 de Enero al 31 de Diciembre de 2023 (CIFRAS EN PESOS)

CONCEPTO	EGRESOS					
	APROBADO	AMPLIFICACIONES (REDUCCIONES)	MODIFICADO	DEVENGADO	PAGADO	SUBEJERCICIO
	1	2	3=(1+2)	4	5	6=(3-4)
SERVICIOS DE INSTALACIÓN, REPARACIÓN, MANTENIMIENTO Y CONSERVACIÓN	<u>282,784,737</u>	<u>48,320,232</u>	<u>331,104,969</u>	<u>331,104,969</u>	<u>311,793,254</u>	<u>0</u>
Conservación y mantenimiento menor de inmuebles	1,865,294	511,261	2,376,555	2,376,555	1,693,436	0
Instalación, reparación y mantenimiento de mobiliario y equipo de administración, educacional y recreativo	37,514	773,278	810,792	810,792	810,792	0
Instalación, reparación y mantenimiento de equipo de cómputo y tecnología de la información	54,110	17,552,217	17,606,327	17,606,327	683,302	0
Instalación, reparación y mantenimiento de equipo e instrumental médico y de laboratorio	28,634	-14,667	13,967	13,967	13,967	0
Reparación y mantenimiento de equipo de transporte	8,010,000	288,279	8,298,279	8,298,279	8,146,124	0
Instalación, reparación y mantenimiento de maquinaria, otros equipos y herramienta	4,186,000	3,352,485	7,538,485	7,538,485	6,550,505	0
Servicios de limpieza y manejo de desechos	267,793,462	26,458,151	294,251,613	294,251,613	293,790,382	0
Servicios de jardinería y fumigación	809,723	-600,772	208,951	208,951	104,746	0
SERVICIOS DE COMUNICACIÓN SOCIAL Y PUBLICIDAD	<u>70,000,000</u>	<u>25,948,042</u>	<u>95,948,042</u>	<u>95,948,042</u>	<u>94,599,890</u>	<u>0</u>
Difusión por radio, televisión y otros medios de mensajes sobre programas y actividades gubernamentales	37,451,324	1,529,700	38,981,024	38,981,024	37,632,872	0
Servicios de creatividad, reproducción y producción de publicidad, excepto Internet	3,970,848	13,493,913	17,464,761	17,464,761	17,464,761	0
Servicios de la industria fílmica, del sonido y del video	31,320	3,056,316	3,087,636	3,087,636	3,087,636	0
Servicio de creación y difusión de contenido exclusivamente a través de Internet	28,546,508	7,868,113	36,414,621	36,414,621	36,414,621	0
SERVICIOS DE TRASLADO Y VIÁTICOS	<u>1,853,789</u>	<u>1,792,978</u>	<u>3,646,767</u>	<u>3,646,767</u>	<u>3,454,021</u>	<u>0</u>
Pasajes aéreos	467,708	645,594	1,113,302	1,113,302	1,113,302	0
Pasajes terrestres	957,989	234,442	1,192,431	1,192,431	999,685	0
Viáticos en el país	403,922	644,651	1,048,573	1,048,573	1,048,573	0
Viáticos en el extranjero	22,668	263,817	286,485	286,485	286,485	0
Otros servicios de traslado y hospedaje	1,502	4,474	5,976	5,976	5,976	0
SERVICIOS OFICIALES	<u>29,510,904</u>	<u>125,767,214</u>	<u>155,278,118</u>	<u>155,278,118</u>	<u>142,712,917</u>	<u>0</u>
Gastos de ceremonial	1,853,242	2,798,790	4,652,032	4,652,032	4,566,398	0
Gastos de orden social y cultural	25,267,037	111,739,242	137,006,279	137,006,279	124,613,463	0
Congresos y convenciones	356,902	10,499,638	10,856,540	10,856,540	10,769,789	0
Exposiciones	0	1,690,964	1,690,964	1,690,964	1,690,964	0
Gastos de representación	2,033,723	-961,420	1,072,303	1,072,303	1,072,303	0
OTROS SERVICIOS GENERALES	<u>71,678,747</u>	<u>6,661,066</u>	<u>78,339,813</u>	<u>78,339,813</u>	<u>77,770,281</u>	<u>0</u>
Servicios funerarios y de cementerios	280,000	-26,456	253,544	253,544	253,544	0
Impuestos y derechos	66,174	1,107,595	1,173,769	1,173,769	1,173,751	0
Sentencias y resoluciones judiciales	37,190,938	6,743,715	43,934,653	43,934,653	43,365,139	0
Penas, multas, accesorios y actualizaciones	5,168,686	-4,563,705	604,981	604,981	604,981	0
Otros gastos por responsabilidades	11,263	-613	10,650	10,650	10,650	0



ESTADO ANALÍTICO DEL EJERCICIO DEL PRESUPUESTO DE EGRESOS
CLASIFICACIÓN POR OBJETO DEL GASTO (CAPÍTULO Y CONCEPTO)
Del 01 de Enero al 31 de Diciembre de 2023 (CIFRAS EN PESOS)

CONCEPTO	EGRESOS					
	APROBADO	AMPLIFICACIONES (REDUCCIONES)	MODIFICADO	DEVENGADO	PAGADO	SUBEJERCICIO
	1	2	3=(1+2)	4	5	6=(3-4)
IMPUESTO SOBRE NOMINAS Y OTROS QUE SE DERIVEN DE UNA RELACION LABORAL	28,961,686	3,400,530	32,362,216	32,362,216	32,362,216	0
TRANSFERENCIAS, ASIGNACIONES, SUBSIDIOS Y OTRAS AYUDAS	137,626,492	169,711,849	307,338,341	307,338,341	300,231,483	0
TRANSFERENCIAS INTERNAS Y ASIGNACIONES AL SECTOR PÚBLICO	12,000,000	5,000,000	17,000,000	17,000,000	17,000,000	0
Asignaciones presupuestarias a Órganos Autónomos	12,000,000	5,000,000	17,000,000	17,000,000	17,000,000	0
AYUDAS SOCIALES	111,626,492	169,111,849	280,738,341	280,738,341	273,631,483	0
Ayudas sociales a personas	96,869,966	176,990,736	273,860,702	273,860,702	266,803,644	0
Becas y otras ayudas para programas de capacitación	9,595,260	-3,776,409	5,818,851	5,818,851	5,818,851	0
Ayudas sociales a instituciones de enseñanza	840,000	-840,000	0	0	0	0
Ayudas sociales a instituciones sin fines de lucro	1,321,266	-262,478	1,058,788	1,058,788	1,008,988	0
Ayudas por desastres naturales y otros siniestros	3,000,000	-3,000,000	0	0	0	0
DONATIVOS	14,000,000	-4,400,000	9,600,000	9,600,000	9,600,000	0
Donativos a instituciones sin fines de lucro	14,000,000	-4,400,000	9,600,000	9,600,000	9,600,000	0
BIENES MUEBLES, INMUEBLES E INTANGIBLES	31,010,234	-10,010,179	21,000,055	21,000,055	18,224,856	0
MOBILIARIO Y EQUIPO DE ADMINISTRACIÓN	2,726,812	4,723,703	7,450,515	7,450,515	6,210,360	0
Muebles de oficina y estantería	431,947	2,244,884	2,676,831	2,676,831	1,746,941	0
Muebles, excepto de oficina y estantería	3,519	146,971	150,490	150,490	150,490	0
Equipo de cómputo y de tecnologías de la información	1,553,642	2,547,143	4,100,785	4,100,785	3,845,209	0
Otros mobiliarios y equipos de administración	737,704	-215,295	522,409	522,409	467,720	0
MOBILIARIO Y EQUIPO EDUCACIONAL Y RECREATIVO	67,685	1,557,268	1,624,953	1,624,953	1,454,609	0
Equipos y aparatos audiovisuales	67,685	274,880	342,565	342,565	342,565	0
Cámaras fotográficas y de video	0	571,117	571,117	571,117	531,691	0
Otro mobiliario y equipo educacional y recreativo	0	711,271	711,271	711,271	580,353	0
EQUIPO E INSTRUMENTAL MÉDICO Y DE LABORATORIO	338,756	182,614	521,370	521,370	121,319	0
Equipo médico y de laboratorio	338,756	182,614	521,370	521,370	121,319	0
VEHÍCULOS Y EQUIPO DE TRANSPORTE	17,000,000	-10,269,429	6,730,571	6,730,571	6,682,959	0
Automóviles y camiones	0	3,492,399	3,492,399	3,492,399	3,492,399	0
Otros equipos de transporte	17,000,000	-13,761,828	3,238,172	3,238,172	3,190,560	0
EQUIPO DE DEFENSA Y SEGURIDAD	0	201,993	201,993	201,993	2,993	0
Equipo de defensa y seguridad	0	201,993	201,993	201,993	2,993	0
MAQUINARIA, OTROS EQUIPOS Y HERRAMIENTAS	1,868,131	2,245,556	4,113,687	4,113,687	3,472,485	0
Maquinaria y equipo industrial	0	95,120	95,120	95,120	95,120	0
Sistemas de aire acondicionado, calefacción y de refrigeración industrial y comercial	221,784	884,730	1,106,514	1,106,514	999,314	0
Equipo de comunicación y telecomunicación	84,561	257,315	341,876	341,876	70,028	0
Equipos de generación eléctrica, aparatos y accesorios eléctricos	2,492	370,957	373,449	373,449	373,449	0
Herramientas y máquinas herramienta	1,287,072	554,430	1,841,502	1,841,502	1,579,348	0



ESTADO ANALÍTICO DEL EJERCICIO DEL PRESUPUESTO DE EGRESOS
CLASIFICACIÓN POR OBJETO DEL GASTO (CAPÍTULO Y CONCEPTO)
Del 01 de Enero al 31 de Diciembre de 2023 (CIFRAS EN PESOS)

CONCEPTO	EGRESOS					
	APROBADO	AMPLIFICACIONES (REDUCCIONES)	MODIFICADO	DEVENGADO	PAGADO	SUBEJERCICIO
	1	2	3=(1+2)	4	5	6=(3-4)
Otros equipos	272,222	83,004	355,226	355,226	355,226	0
BIENES INMUEBLES	8,309,954	-8,309,954	0	0	0	0
Terrenos	8,309,954	-8,309,954	0	0	0	0
ACTIVOS INTANGIBLES	698,896	-341,930	356,966	356,966	280,131	0
Software	0	1,060	1,060	1,060	0	0
Licencias informáticas e intelectuales	698,896	-342,990	355,906	355,906	280,131	0
INVERSIÓN PÚBLICA	834,367,891	245,174,578	1,079,542,469	1,079,542,469	640,493,660	0
OBRA PÚBLICA EN BIENES DE DOMINIO PÚBLICO	834,367,891	235,049,545	1,069,417,436	1,069,417,436	632,631,613	0
Edificación no habitacional	0	21,587,577	21,587,577	21,587,577	21,454,589	0
Construcción de obras para el abastecimiento de agua, petróleo, gas, electricidad y telecomunicaciones	0	131,190,586	131,190,586	131,190,586	108,799,220	0
División de terrenos y construcción de obras de urbanización	834,367,891	72,992,885	907,360,776	907,360,776	498,636,647	0
Construcción de vías de comunicación	0	7,496,692	7,496,692	7,496,692	2,622,649	0
Trabajos de acabados en edificaciones y otros trabajos especializados	0	1,781,805	1,781,805	1,781,805	1,118,508	0
OBRA PÚBLICA EN BIENES PROPIOS	0	10,125,033	10,125,033	10,125,033	7,862,047	0
Edificación no habitacional.	0	10,125,033	10,125,033	10,125,033	7,862,047	0
PARTICIPACIONES Y APORTACIONES	11,000,000	1,614,887	12,614,887	12,614,887	7,843,114	0
CONVENIOS	11,000,000	1,614,887	12,614,887	12,614,887	7,843,114	0
Otros convenios	11,000,000	1,614,887	12,614,887	12,614,887	7,843,114	0
DEUDA PÚBLICA	70,861,207	2,166,352	73,027,559	73,027,559	73,027,559	0
AMORTIZACIÓN DE LA DEUDA PÚBLICA	27,450,000	0	27,450,000	27,450,000	27,450,000	0
Amortización de la deuda interna con instituciones de crédito	27,450,000	0	27,450,000	27,450,000	27,450,000	0
INTERESES DE LA DEUDA PÚBLICA	42,273,000	3,304,559	45,577,559	45,577,559	45,577,559	0
Intereses de la deuda interna con instituciones de crédito	42,273,000	3,304,559	45,577,559	45,577,559	45,577,559	0
ADEUDOS DE EJERCICIOS FISCALES ANTERIORES (ADEFAS)	1,138,207	-1,138,207	0	0	0	0
ADEFAS	1,138,207	-1,138,207	0	0	0	0
TOTAL DEL GASTO	3,800,450,718	656,896,556	4,457,347,274	4,457,347,274	3,878,650,606	0

MTRO. ENRIQUE FRANCISCO GALINDO CEBALLOS
PRESIDENTE MUNICIPAL
AUTORIZÓ

MTRO. ARTURO JAIMES NÚÑEZ
TESORERO MUNICIPAL
ELABORÓ


LIC. LUIS VICTOR HUGO SALGADO DELGADILLO
SÍNDICO MUNICIPAL
Vo.Bo.


LIC. GABRIELA LÓPEZ Y LÓPEZ
CONTRALORA MUNICIPAL
REVISÓ




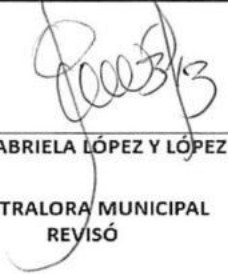
ESTADO ANALÍTICO DEL EJERCICIO DEL PRESUPUESTO DE EGRESOS
CLASIFICACION ECONÓMICA (POR TIPO DE GASTO)
Del 01 de Enero al 31 de Diciembre de 2023 (CIFRAS EN PESOS)

CONCEPTO	EGRESOS					
	APROBADO	AMPLIFICACIONES (REDUCCIONES)	MODIFICADO	DEVENGADO	PAGADO	SUBEJERCICIO
	1	2	3=(1+2)	4	5	6=(3-4)
GASTO CORRIENTE	2,787,668,066	406,199,753	3,193,867,819	3,193,867,819	3,056,995,158	0
GASTO DE CAPITAL	865,378,125	235,164,401	1,100,542,526	1,100,542,526	658,718,519	0
GASTO POR AMORTIZACIÓN DE LA DEUDA Y DISMINUCIÓN DE PASIVOS	28,588,207	-1,138,207	27,450,000	27,450,000	27,450,000	0
PENSIONES Y JUBILACIONES	118,816,321	16,670,608	135,486,929	135,486,929	135,486,929	0
PARTICIPACIONES	0	0	0	0	0	0
TOTAL DEL GASTO	3,800,450,718	656,896,556	4,457,347,274	4,457,347,274	3,878,650,606	0


MTRO. ENRIQUE FRANCISCO
GALINDO CEBALLOS
PRESIDENTE MUNICIPAL
AUTORIZÓ


MTRO. ARTURO JAIMES
NUÑEZ
TESORERO MUNICIPAL
ELABORÓ


LIC. LUIS VICTOR HUGO
SALGADO DELGADILLO
SÍNDICO MUNICIPAL
Vo.Bo.


LIC. GABRIELA LÓPEZ Y LÓPEZ
CONTRALORA MUNICIPAL
REVISÓ



CONCEPTO	EGRESOS					
	APROBADO	AMPLIFICACIONES (REDUCCIONES)	MODIFICADO	DEVENGADO	PAGADO	SUBEJERCICIO
	1	2	3=(1+2)	4	5	6=(3-4)
OF. DE PRESIDENCIA MUNICIPAL	24,878,630	1,813,496	26,692,126	26,692,126	26,512,481	0
OF. DE TESORERIA MUNICIPAL	119,381,483	4,390,356	123,771,839	123,771,839	123,735,676	0
DIRECCION DE INGRESOS	52,505,220	5,402,864	57,908,084	57,908,084	54,504,327	0
DIRECCIÓN DE CONTABILIDAD GUBERNAMEN	6,626,820	166,285	6,793,105	6,793,105	6,793,105	0
EJECUCION FISCAL	162,532	29,755	192,286	192,286	192,286	0
PARQUIMETROS.	10,994,848	1,208,960	12,203,808	12,203,808	12,192,989	0
OF. OFICIALIA MAYOR	37,883,278	-25,969,460	11,913,818	11,913,818	11,352,533	0
DIRECCION DE RECURSOS HUMANOS	52,839,480	9,170,264	62,009,744	62,009,744	57,224,111	0
COORD.GRAL.DE SERVICIOS GRALES	44,728,900	9,593,002	54,321,902	54,321,902	52,797,499	0
COORD.GRAL.DE PATRIMONIO	6,090,969	288,223	6,379,192	6,379,192	6,359,875	0
DIRECCION DE SERVICIOS MEDICOS	261,264,200	-236,410,813	24,853,387	24,853,387	24,466,063	0
OF. CONTRALORIA MUNICIPAL	20,658,533	1,313,408	21,971,941	21,971,941	21,323,332	0
DESARROLLO ECONOMICO	13,684,645	4,746,516	18,431,161	18,431,161	17,298,822	0
OF. COMUNICACION SOCIAL	88,269,509	25,723,912	113,993,421	113,993,421	110,870,336	0
DIRECCION DE ADQUISICIONES ARRENDAMIE	55,269,198	15,734,945	71,004,143	71,004,143	65,625,826	0
DIRECCION DE INNOVACION TECNOLOGICA	18,546,856	6,202,333	24,749,190	24,749,190	18,129,848	0
SECRETARIA TECNICA	16,655,869	19,796,341	36,452,211	36,452,211	36,414,543	0
DIRECCION DE GESTION ECOLOGICA Y MANE.	381,830,718	44,994,226	426,824,944	426,824,944	423,241,895	0
COORDINACION DE PARQUES Y JARDINES	58,241,829	15,472,892	73,714,721	73,714,721	71,480,043	0
COORDINACION DE CEMENTERIOS MUNICIPA	13,631,475	2,559,272	16,190,747	16,190,747	15,923,851	0
DIRECCION DE CATASTRO	53,705,371	139,252,417	192,957,788	192,957,788	192,617,905	0
DIR NORMATIVIDAD URB Y GES SUE	3,694,155	-277,701	3,416,454	3,416,454	3,416,454	0
COORDINACION DE ALUMBRADO PUBLICO	160,388,724	13,352,302	173,741,026	173,741,026	171,562,856	0
DIRECCION DE CULTURA	17,126,143	59,299,887	76,426,030	76,426,030	75,667,530	0
DEPTO. PLAZAS MERCADOS Y PISO	16,914,555	2,869,042	19,783,597	19,783,597	19,652,708	0
ACTIVIDADES COMERCIALES Y ESPE	18,401,808	1,179,459	19,581,267	19,581,267	19,517,398	0
SUBDIRECCION INSPECCION GENERA	17,118,532	2,812,301	19,930,833	19,930,833	19,930,833	0
OFICINA DE RASTRO MUNICIPAL	37,857,597	7,153,169	45,010,766	45,010,766	43,466,323	0
EDUCACION MUNICIPAL	53,750,335	15,707,963	69,458,298	69,458,298	69,376,281	0
DIRECCION DE TURISMO	15,085,899	20,333,333	35,419,233	35,419,233	34,916,782	0
SEC. DE SEG Y PROT CIUDADANA	443,654,346	6,809,369	450,463,715	450,463,715	425,826,761	0
DIR GRAL DE POLICIA VIAL Y MOV	167,069,640	2,637,187	169,706,827	169,706,827	168,623,714	0
OF. DE REGIDORES	42,195,437	2,857,061	45,052,498	45,052,498	44,469,556	0
SINDICATURA ADMINISTRATIVA	58,690,099	-3,137,929	55,552,170	55,552,170	55,525,013	0
SINDICATURA CIVIL	7,557,024	-3,141,003	4,416,021	4,416,021	4,258,252	0
OFICINA DE ASUNTOS JURIDICOS	14,196,578	864,085	15,060,663	15,060,663	15,059,166	0
OF. DE SECRETARIA GENERAL	23,419,254	617,353	24,036,607	24,036,607	23,232,558	0
RECLUTAMIENTO	4,434,076	575,117	5,009,193	5,009,193	5,009,193	0
OFICIALIAS DEL REGISTRO CIVIL	14,162,094	3,408,675	17,570,769	17,570,769	17,570,769	0
PROTECCION CIVIL	19,831,819	1,156,084	20,987,903	20,987,903	20,832,731	0
DIRECCION DIF MUNICIPAL	108,191,062	40,206,762	148,397,824	148,397,824	144,783,367	0
DIR DE BIENESTAR Y DES SOCIAL	92,729,918	102,168,339	194,898,257	194,898,257	179,601,411	0
UNIDAD MUNICIPAL DE ATENCION A LAS MU	5,287,873	1,081,262	6,369,135	6,369,135	6,190,650	0
DIRECCION DE DEPORTE	33,571,115	15,425,995	48,997,110	48,997,110	47,565,272	0
DIRECCION DE LA UNIDAD DE ATENCION A PI	1,505,699	194,409	1,700,108	1,700,108	1,699,481	0
COORDINACION OPERATIVA DE IMAGEN URB	44,564,146	22,204,922	66,769,068	66,769,068	26,482,121	0
DIRECCION DE ADMINISTRACION TERRITORIA	49,481,096	-4,201,673	45,279,423	45,279,423	45,072,396	0
DIRECCION DE OBRAS PUBLICAS	887,106,125	279,220,819	1,166,326,944	1,166,326,944	718,683,123	0
DIRECCION DE LA UNIDAD DE GESTION DEL C	20,148,236	3,828,674	23,976,909	23,976,909	23,813,120	0
OF. DELEGACION DE POZOS	42,378,731	8,115,820	50,494,552	50,494,552	49,283,364	0



CONCEPTO	EGRESOS					
	APROBADO	AMPLICACIONES (REDUCCIONES)	MODIFICADO	DEVENGADO	PAGADO	SUBEJERCICIO
	1	2	3=(1+2)	4	5	6=(3-4)
OF. DELEGACION DE BOCAS	18,119,029	3,993,259	22,112,289	22,112,289	21,133,485	0
OF. DELEGACION LA PILA	20,043,491	3,014,481	23,057,972	23,057,972	22,572,663	0
COORDINACIÓN MUNICIPAL DE DERECHOS H	1,908,741	607,377	2,516,118	2,516,118	2,513,650	0
JEFATURA DE OFICINA DE LA PRESIDENCIA	2,016,977	481,164	2,498,140	2,498,140	2,284,281	0
TOTAL DEL GASTO	3,800,450,718	656,896,556	4,457,347,274	4,457,347,274	3,878,650,606	0

MTRO. ENRIQUE FRANCISCO
GALINDO CEBALLOS
PRESIDENTE MUNICIPAL
AUTORIZÓ

MTRO. ARTURO JAIMES
NÚÑEZ
TESORERO MUNICIPAL
ELABORÓ

LIC. LUIS VÍCTOR HUGO
SALGADO DELGADILLO
SÍNDICO MUNICIPAL
Vo.Bo.

LIC. GABRIELA LÓPEZ Y LÓPEZ
CONTRALORA MUNICIPAL
REVISÓ



CONCEPTO	EGRESOS					
	APROBADO	AMPLIFICACIONES (REDUCCIONES)	MODIFICADO	DEVENGADO	PAGADO	SUBEJERCICIO
	1	2	3=(1+2)	4	5	6=(3-4)
GOBIERNO	<u>1,754,397,767</u>	<u>-4,253,219</u>	<u>1,750,144,547</u>	<u>1,750,144,547</u>	<u>1,699,213,297</u>	<u>0</u>
LEGISLACIÓN	20,658,533	1,313,408	21,971,941	21,971,941	21,323,332	0
JUSTICIA	0	0	0	0	0	0
COORDINACIÓN DE LA POLÍTICA DE GOBIERNO	163,075,276	23,934,931	187,010,207	187,010,207	182,368,210	0
RELACIONES EXTERIORES	0	0	0	0	0	0
ASUNTOS FINANCIEROS Y HACENDARIOS	744,830,737	-194,831,899	549,998,838	549,998,838	533,853,585	0
SEGURIDAD NACIONAL	0	0	0	0	0	0
ASUNTOS DE ORDEN PÚBLICO Y DE SEGURIDAD INTERIOR	630,555,805	10,602,639	641,158,444	641,158,444	615,283,206	0
OTROS SERVICIOS GENERALES	195,277,415	154,727,702	350,005,117	350,005,117	346,384,966	0
DESARROLLO SOCIAL	<u>1,917,839,734</u>	<u>583,633,900</u>	<u>2,501,473,634</u>	<u>2,501,473,634</u>	<u>2,022,172,062</u>	<u>0</u>
PROTECCIÓN AMBIENTAL	446,543,099	309,571,875	756,114,975	756,114,975	545,267,643	0
VIVIENDA Y SERVICIOS A LA COMUNIDAD	1,157,225,750	53,729,118	1,210,954,868	1,210,954,868	961,654,575	0
SALUD	0	0	0	0	0	0
RECREACIÓN, CULTURA Y OTRAS MANIFESTACIONES SOCIALES	50,697,258	74,725,882	125,423,140	125,423,140	123,232,801	0
EDUCACIÓN	53,750,335	19,188,081	72,938,416	72,938,416	72,856,399	0
PROTECCIÓN SOCIAL	209,623,293	126,418,944	336,042,236	336,042,236	319,160,644	0
OTROS ASUNTOS SOCIALES	0	0	0	0	0	0
DESARROLLO ECONÓMICO	<u>99,625,011</u>	<u>78,654,082</u>	<u>178,279,093</u>	<u>178,279,093</u>	<u>129,815,247</u>	<u>0</u>
ASUNTOS ECONÓMICOS, COMERCIALES Y LABORALES EN GENERAL	66,119,539	11,607,319	77,726,858	77,726,858	76,399,761	0
AGROPECUARIA, SILVICULTURA, PESCA Y CAZA	0	0	0	0	0	0
COMBUSTIBLES Y ENERGÍA	0	0	0	0	0	0
MINERÍA, MANUFACTURAS Y CONSTRUCCIÓN	0	0	0	0	0	0
TRANSPORTE	0	0	0	0	0	0
COMUNICACIONES	0	0	0	0	0	0
TURISMO	15,085,899	20,333,333	35,419,233	35,419,233	34,916,782	0
CIENCIA, TECNOLOGÍA E INNOVACIÓN	18,419,572	46,713,430	65,133,002	65,133,002	18,498,704	0
OTRAS INDUSTRIAS Y OTROS ASUNTOS ECONÓMICOS	0	0	0	0	0	0



MUNICIPIO DE SAN LUIS POTOSÍ, S.L.P.
ESTADO ANALÍTICO DEL EJERCICIO DEL PRESUPUESTO DE EGRESOS
CLASIFICACION FUNCIONAL (FINALIDAD Y FUNCIÓN)
Del 01 de Enero al 31 de Diciembre de 2023 (CIFRAS EN PESOS)

CONCEPTO	EGRESOS					
	APROBADO	AMPLICACIONES (REDUCCIONES)	MODIFICADO	DEVENGADO	PAGADO	SUBEJERCICIO
	1	2	3=(1+2)	4	5	6=(3-4)
OTRAS NO CLASIFICADAS EN FUNCIONES ANTERIORES	28,588,207	-1,138,207	27,450,000	27,450,000	27,450,000	0
TRANSACCIONES DE LA DEUDA PÚBLICA / COSTO FINANCIERO DE LA DEUDA	27,450,000	0	27,450,000	27,450,000	27,450,000	0
TRANSFERENCIAS, PARTICIPACIONES Y APORTACIONES ENTRE DIFERENTES NIVELES Y ÓRDENES DE GOBIERNO	0	0	0	0	0	0
SANEAMIENTO DEL SISTEMA FINANCIERO	0	0	0	0	0	0
ADEUDOS DE EJERCICIOS FISCALES ANTERIORES	1,138,207	-1,138,207	0	0	0	0
TOTAL DEL GASTO	3,800,450,718	656,896,556	4,457,347,274	4,457,347,274	3,878,650,606	0

MTRO. ENRIQUE FRANCISCO
GALINDO CEBALLOS
PRESIDENTE MUNICIPAL
AUTORIZÓ

MTRO. ARTURO JAIMES
NÚÑEZ
TESORERO MUNICIPAL
ELABORÓ

LIC. LUIS VICTOR HUGO
SALGADO DELGADILLO
SÍNDICO MUNICIPAL
Vo.Bo.

LIC. GABRIELA LÓPEZ Y LÓPEZ
CONTRALORA MUNICIPAL
REVISÓ



H. AYUNTAMIENTO DE
SAN LUIS POTOSÍ
2021-2024





MUNICIPIO DE SAN LUIS POTOSÍ, S.L.P.
Informe sobre Pasivos Contingentes
Del 01 de Enero al 31 de Diciembre 2023

MTRO. RODRIGO JOAQUIN LECOURTOIS LÓPEZ
AUDITOR DEL INSTITUTO DE FISCALIZACIÓN SUPERIOR DEL ESTADO
P R E S E N T E . -

En cumplimiento a lo dispuesto por el artículo 46, fracción I, inciso f de la Ley General de Contabilidad Gubernamental, respecto del informe sobre pasivos contingentes al 31 de diciembre de 2023, el MUNICIPIO DE SAN LUIS POTOSÍ, S.L.P. manifiesta que:

- Cuenta con avales y garantías, toda vez que el Municipio de San Luis Potosí es aval del Proyecto "El Realito", El Mig y la planta tratadora de agua "El Morro", proyectos de INTERAPAS. No existiendo saldo incumplido a la fecha.
- Cuenta con juicios laborales activos que pudieran ser requeridos a este ente Municipal por la cantidad estimada de \$4,500,000.00 (CUATRO MILLONES QUINIENTOS MIL PESOS 00/100 M.N.), de los cuales se tienen controlados en cuentas de orden.

Hacemos de su conocimiento que en la Oficialía Mayor se continúa con el proyecto de Estudio Actuarial, para determinar el costo de planes de pensiones y jubilaciones.

 MTRO. ENRIQUE FRANCISCO GALINDO CEBALLOS PRESIDENTE MUNICIPAL AUTORIZÓ	 MTRO. ARTURO JAIMES NÚÑEZ TESORERO MUNICIPAL ELABORÓ	 LIC. LUIS VICTOR HUGO SÁLGADO DELGADILLO SÍNDICO MUNICIPAL Vo.Bo.	 LIC. GABRIELA LÓPEZ Y LÓPEZ CONTRALORA MUNICIPAL REVISÓ
--	--	--	--




H. AYUNTAMIENTO DE
SAN LUIS POTOSÍ
2021-2024


Relación de esquemas bursátiles y de coberturas financieras


Del 01 de Enero al 31 de Diciembre 2023

MUNICIPIO DE SAN LUIS POTOSÍ, S.L.P.

La presente relación de esquemas bursátiles y de coberturas financieras **NO LE ES APLICABLE** al **Municipio de San Luis Potosí**, ya que no realiza operaciones de dicha naturaleza.


MTRO. ENRIQUE FRANCISCO
GALINDO CEBALLOS
PRESIDENTE MUNICIPAL
AUTORIZÓ


MTRO. ARTURO JAIMES
NÚÑEZ
TESORERO MUNICIPAL
ELABORÓ


LIC. LUIS VICTOR HUGO
SALGADO DELGADILLO
SÍNDICO MUNICIPAL
Vo.Bo.


LIC. GABRIELA LÓPEZ Y LÓPEZ
CONTRALORA MUNICIPAL
REVISÓ



MUNICIPIO DE SAN LUIS POTOSÍ, S.L.P.
ESTADO ANALÍTICO DEL EJERCICIO DEL PRESUPUESTO DE EGRESOS
GASTO POR CATEGORÍA PROGRAMÁTICA
Del 01 de Enero al 31 de Diciembre de 2023 (CIFRAS EN PESOS)

CONCEPTO	EGRESOS					
	APROBADO	AMPLIFICACIONES (REDUCCIONES)	MODIFICADO	DEVENGADO	PAGADO	SUBEJERCICIO
	1	2	3=(1+2)	4	5	6=(3-4)
PROGRAMAS						
SUBSIDIOS: SECTOR SOCIAL Y PRIVADO O ENTIDADES FEDERATIVAS Y MUNICIPIOS SUJETOS A REGLAS DE OPERACIÓN OTROS SUBSIDIOS						
DESEMPEÑO DE LAS FUNCIONES						
PRESTACIÓN DE SERVICIOS PÚBLICOS	3,051,296,689	715,984,759	3,767,281,449	3,767,281,449	3,209,288,348	0
PROVISIÓN DE BIENES PÚBLICOS						
PLANEACIÓN, SEGUIMIENTO Y EVALUACIÓN DE POLÍTICAS PÚBLICAS	16,655,869	19,796,341	36,452,211	36,452,211	36,414,543	0
PROMOCIÓN Y FOMENTO						
REGULACIÓN Y SUPERVISIÓN	159,315,517	141,633,846	300,949,362	300,949,362	300,207,693	0
FUNCIONES DE LAS FUERZAS ARMADAS (ÚNICAMENTE GOBIERNO FEDERAL)						
ESPECÍFICOS						
PROYECTOS DE INVERSIÓN						
ADMINISTRATIVOS Y DE APOYO						
APOYO AL PROCESO PRESUPUESTARIO Y PARA MEJORAR LA EFICIENCIA	476,622,883	-221,391,507	255,231,377	255,231,377	235,955,755	0
APOYO A LA FUNCIÓN PÚBLICA Y AL MEJORAMIENTO DE LA GESTIÓN	20,658,533	1,313,408	21,971,941	21,971,941	21,323,332	0
OPERACIONES AJENAS						
COMPROMISOS						
OBLIGACIONES DE CUMPLIMIENTO DE RESOLUCIÓN JURISDICCIONAL						
DESASTRES NATURALES	3,000,000	-3,000,000	0	0	0	0
OBLIGACIONES						
PENSIONES Y JUBILACIONES	2,040,020	393,356	2,433,376	2,433,376	2,433,376	0
APORTACIONES A LA SEGURIDAD SOCIAL						
APORTACIONES A FONDOS DE ESTABILIZACIÓN						
APORTACIONES A FONDOS DE INVERSIÓN Y REESTRUCTURA DE PENSIONE						
PROGRAMAS DE GASTO FEDERALIZADO (GOBIERNO FEDERAL)						
GASTO FEDERALIZADO						
PARTICIPACIONES A ENTIDADES FEDERATIVAS Y MUNICIPIOS						
COSTO FINANCIERO, DEUDA O APOYO A DEUDORES Y AHORRADORES DE L ADEUDOS DE EJERCICIOS FISCALES ANTERIORES	69,723,000	3,304,559	73,027,559	73,027,559	73,027,559	0
	1,138,207	-1,138,207	0	0	0	0
TOTAL DEL GASTO	3,800,450,718	656,896,556	4,457,347,274	4,457,347,274	3,878,650,606	0

MTR. ENRIQUE FRANCISCO
GALINDO CEBALLOS
PRESIDENTE MUNICIPAL
AUTORIZÓ

MTR. ARTURO JAIMES
NÚÑEZ
TESORERO MUNICIPAL
ELABORÓ

LIC. LUIS VÍCTOR HUGO
SALGADO DELGADILLO
SÍNDICO MUNICIPAL
Vo.Bo.

LIC. GABRIELA LÓPEZ Y LÓPEZ
CONTRALORA MUNICIPAL
REVISÓ



Estado Analítico de la Deuda y Otros Pasivos

Del 01 de Enero al 31 de Diciembre de 2023

DENOMINACION DE LAS DEUDAS	MONEDA DE CONTRATACION	INSTITUCION O PAIS ACREEDOR	SALDO INICIAL DEL PERIODO	SALDO FINAL DEL PERIODO
DEUDA PUBLICA:				
CORTO PLAZO				
DEUDA INTERNA			27,450,000.00	39,900,000.00
Instituciones de Crédito (261.350 MDP) Refinanciamiento	PESOS	BANORTE, S. A.	15,750,000.00	27,000,000.00
Instituciones de Crédito (170.350 MDP) Refinanciamiento	PESOS	BANORTE, S. A.	11,700,000.00	12,900,000.00
Titulos y Valores			0.00	0.00
Arrendamiento Financiero			0.00	0.00
DEUDA EXTERNA			0.00	0.00
Organismos Financieros Internacionales			0.00	0.00
Deuda Bilateral			0.00	0.00
Titulos y Valores			0.00	0.00
Arrendamientos Financieros			0.00	0.00
SUBTOTAL DEUDA PUBLICA A CORTO PLAZO			27,450,000.00	39,900,000.00
LARGO PLAZO				
DEUDA INTERNA			356,850,000.00	316,950,000.00
Instituciones de Crédito (261.350 MDP) Refinanciamiento	PESOS	BANORTE, S. A.	226,700,000.00	199,700,000.00
Instituciones de Crédito (170.350 MDP) Refinanciamiento	PESOS	BANORTE, S. A.	130,150,000.00	117,250,000.00
Titulos y Valores			0.00	0.00
Arrendamientos Financieros			0.00	0.00
DEUDA EXTERNA			0.00	0.00
Organismos Financieros Internacionales			0.00	0.00
Deuda Bilateral			0.00	0.00
Titulos y Valores			0.00	0.00
Arrendamientos Financieros			0.00	0.00
SUBTOTAL DEUDA PUBLICA A LARGO PLAZO			356,850,000.00	316,950,000.00
OTROS PASIVOS:			598,926,638.15	810,273,634.26
Cuentas por pagar a Corto Plazo			598,858,300.15	810,205,296.26
Fondos y Bienes de terceros en Garantía y/o Administracion a corto plazo			68,338.00	68,338.00
TOTAL DEUDA Y OTROS PASIVOS			983,226,638.15	1,167,123,634.26
MTRO. ENRIQUE FRANCISCO GALINDO CEBALLOS PRESIDENTE MUNICIPAL AUTORIZÓ	MTRO. ARTURO JAIMES NÚÑEZ TESORERO MUNICIPAL ELABORÓ	LIC. LUIS VÍCTOR HUGO SALGADO DELGADILLO SÍNDICO MUNICIPAL Vo.Bo.	LIC. GABRIELA LÓPEZ Y LÓPEZ CONTRALORA MUNICIPAL REVISÓ	



IDENTIFICACION DE CREDITO O INSTRUMENTO	CONTRATACION / COLOCACION	A AMORTIZACION	B	ENDEUDAMIENTO NETO C = A - B
CREDITOS BANCARIOS				
PORCION PARA 2023				
BANORTE 261.350 MDP PORCION A CORTO PLAZO		15,750,000.00	15,750,000.00	0.00
BANORTE 170.350 MDP PORCION A CORTO PLAZO		11,700,000.00	11,700,000.00	0.00
BANORTE, S. A. 261.350 MDP LARGO PLAZO		226,700,000.00	0.00	226,700,000.00
BANORTE, S. A. 170.350 MDP LARGO PLAZO		130,150,000.00	0.00	130,150,000.00
TOTAL CREDITOS BANCARIOS		384,300,000.00	27,450,000.00	356,850,000.00

OTROS INSTRUMENTOS DE DEUDA

TOTAL OTROS INSTRUMENTOS DE DEUDA		0.00		0.00
--	--	-------------	--	-------------

TOTAL		384,300,000.00	27,450,000.00	356,850,000.00
--------------	--	-----------------------	----------------------	-----------------------

MTRO. ENRIQUE FRANCISCO
GALINDO CEBALLOS
PRESIDENTE MUNICIPAL
AUTORIZÓ

MTRO. ARTURO JAIMES
NÚÑEZ
TESORERO MUNICIPAL
ELABORÓ

LIC. LUIS VÍCTOR HUGO
SALGADO DELGADILLO
SÍNDICO MUNICIPAL
Vo.Bo.

LIC. GABRIELA LÓPEZ Y LÓPEZ
CONTRALORA MUNICIPAL
REVISÓ



IDENTIFICACION DE CREDITO O INSTRUMENTO	DEVENGADO	PAGADO
CREDITOS BANCARIOS		
BANORTE, S. A. 261.350 MDP	28,872,561.25	28,872,561.25
BANORTE, S. A. 170.350 MDP	16,704,998.24	16,704,998.24
TOTAL DE INTERESES BANCARIOS POR DEUDA	45,577,559.49	45,577,559.49

OTROS INSTRUMENTOS DE DEUDA

TOTAL OTROS INSTRUMENTOS DE DEUDA

0.00

0.00

TOTAL

45,577,559.49

45,577,559.49

MTRO. ENRIQUE FRANCISCO
GALINDO CEBALLOS
PRESIDENTE MUNICIPAL
AUTORIZÓ

MTRO. ARTURO JAIMES
NÚÑEZ
TESORERO MUNICIPAL
ELABORÓ

LIC. LUIS VÍCTOR HUGO
SALGADO DELGADILLO
SÍNDICO MUNICIPAL
Vo.Bo.

LIC. GABRIELA LÓPEZ Y LÓPEZ
CONTRALORA MUNICIPAL
REVISÓ

000063



H. AYUNTAMIENTO DE
SAN LUIS POTOSÍ
2021-2024

MUNICIPIO DE SAN LUIS POTOSÍ, S.L.P.
RESUMEN DE AMORTIZACIONES AL CAPITAL Y PAGO DE INTERESES DERIVADOS DEL SERVICIO DE DEUDA PUBLICA
Del 01 de Enero al 31 de Diciembre de 2023

ANEXO ADP-04

Institución acreedora: BANORTE, S. A. DE C. V. Número de crédito: M003/19 Y M002/19 Monto del crédito: 261.350 MDP Y 170.350 MDP
 Tasa de interés contratada: TIE mas 0.70 para cada crédito Fondo o tipo de recurso puesto en garantía: Participaciones Federales
 Destino de los recursos: Refinanciamiento Mejores condiciones Fuente de pago: Participaciones
 Documento mediante el cual se aprueba la contratación de la deuda: ACTA NO. 25 DECIMA PRIMERA SESION ORDINARIA DE CABILDO DEL 14 DE JUNIO 2019.
 Fecha de contratación: 12 noviembre 2019, para el crédito de 261.350MDP Y 23 de sep 2019 para 170.350 MDP Plazo del crédito contratado: 15 AÑOS
 Fecha de inscripción en el Registro de Obligaciones y Empréstitos de Entidades Federativas y Municipios: 24 de diciembre de 2019 para el crédito de 261.350 MDP
31 de octubre de 2019 para el crédito de 170.350 MDP
 Fecha de inscripción en el Registro de Obligaciones y Empréstitos del Estado: 21 de noviembre 2019 para crédito de 261.350 MDP
27 de septiembre 2019 para crédito de 170.350 MDP

Mes	Costo estimado por servicio de deuda pública de acuerdo a las obligaciones contraídas (1)				Gasto devengado en el ejercicio por servicio de deuda pública (2)				Diferencia entre el costo estimado y el gasto devengado por servicio de deuda pública (3)			
	Amortización a capital	Intereses generados	Otros gastos	Total	Amortización a capital	Intereses generados	Otros gastos	Total	Amortización a capital	Intereses generados	Otros gastos	Total
Enero	2,287,500.00	3,522,750.00		5,810,250.00	1,900,000.00	3,793,889.67		5,693,889.67	387,500.00	- 271,139.67	-	116,360.33
Febrero	2,287,500.00	3,522,750.00		5,810,250.00	1,900,000.00	3,788,633.30		5,688,633.30	387,500.00	- 265,883.30	-	121,616.70
Marzo	2,287,500.00	3,522,750.00		5,810,250.00	1,900,000.00	3,544,082.70		5,444,082.70	387,500.00	- 21,332.70	-	366,167.30
Abril	2,250,000.00	3,522,750.00		5,772,750.00	2,250,000.00	3,947,605.41		6,197,605.41	-	- 424,855.41	-	424,855.41
Mayo	2,250,000.00	3,522,750.00		5,772,750.00	2,250,000.00	3,937,370.86		6,187,370.86	-	- 414,620.86	-	414,620.86
Junio	2,250,000.00	3,522,750.00		5,772,750.00	2,250,000.00	3,844,065.21		6,094,065.21	-	- 321,315.21	-	321,315.21
Julio	2,250,000.00	3,522,750.00		5,772,750.00	2,250,000.00	3,779,080.56		6,029,080.56	-	- 256,330.56	-	256,330.56
Agosto	2,250,000.00	3,522,750.00		5,772,750.00	2,250,000.00	3,936,382.67		6,186,382.67	-	- 413,632.67	-	413,632.67
Septiembre	2,250,000.00	3,522,750.00		5,772,750.00	2,250,000.00	3,818,739.81		6,068,739.81	-	- 295,989.81	-	295,989.81
Octubre	2,750,000.00	3,716,139.92		6,466,139.92	2,750,000.00	3,716,139.92		6,466,139.92	-	-	-	-
Noviembre	2,750,000.00	3,811,680.43		6,561,680.43	2,750,000.00	3,811,680.43		6,561,680.43	-	-	-	-
Diciembre	1,587,500.00	6,344,989.14		7,932,489.14	2,750,000.00	3,659,888.95		6,409,888.95	- 1,162,500.00	2,685,100.19	-	1,522,600.19
Total	27,450,000.00	45,577,559.49	-	73,027,559.49	27,450,000.00	45,577,559.49	-	73,027,559.49	-	-	-	-

MTRO. ENRIQUE FRANCISCO
GALINDO CEBALLOS
PRESIDENTE MUNICIPAL
AUTORIZÓ

MTRO. ARTURO JAIMES
NÚÑEZ
TESORERO MUNICIPAL
ELABORÓ

LIC. LUIS VICTOR HUGO
SALGADO DELGADILLO
SÍNDICO MUNICIPAL
Vo.Bo.


LIC. GABRIELA LÓPEZ Y LÓPEZ
CONTRALORA MUNICIPAL
REVISÓ



MUNICIPIO DE SAN LUIS POTOSÍ, S.L.P.

Información de obligaciones pagadas o garantizadas con fondos federales
Período del 1 de enero al 31 de diciembre de 2023

Tipo de Obligación	Plazo	Tasa	Fin, Destino y Objeto	Acreedor, Proveedor o Contratista	Importe Total	Fondo	Importe Garantizado Saldo	Importe Pagado 2023	Importe y porcentaje del total que se paga y garantiza con el recurso de dichos fondos	% respecto al total
									15,750,000.00	
Crédito	15 AÑOS	TIIE mas .71	Refinanciamiento del Contrato de Apertura de Crédito Simple con Garantía y Fuente de pago sobre Participaciones Federales de fecha 21 enero 2014	Banco Mercantil del Norte, S.A.	261,350,000.00	General	242,450,000.00	15,750,000.00	6.50%	6.03%
									11,700,000.00	
Crédito	15 AÑOS	TIIE mas .71	Refinanciamiento del Contrato de Apertura de Crédito Simple con Garantía y Fuente de pago sobre Participaciones Federales de fecha 21 enero 2014	Banco Mercantil del Norte, S.A.	170,350,000.00	General	141,850,000.00	11,700,000.00	8.25%	6.87%


 MTRO. ENRIQUE FRANCISCO GALINDO CEBALLOS
 PRESIDENTE MUNICIPAL
 AUTORIZÓ


 MTRO. ARTURO SAIMES NÚÑEZ
 TESORERO MUNICIPAL
 ELABORÓ


 LIC. LUIS VICTOR HUGO SALGADO DELGADILLO
 SÍNDICO MUNICIPAL
 Vo.Bo.


 LIC. GABRIELA LÓPEZ Y LÓPEZ
 CONTRALORA MUNICIPAL
 REVISÓ

000064

000065



H. AYUNTAMIENTO DE
SAN LUIS POTOSÍ
2021-2024

Anexo ADP-06

TESORERÍA MUNICIPAL
TM/DCG/277/2023
31 DE DICIEMBRE DE 2023

Asunto: Declaración de la no
contratación de Deuda Pública
durante el ejercicio fiscal 2023

MTRO. RODRIGO JOAQUIN LECOURTOIS LÓPEZ
AUDITOR DEL INSTITUTO DE FISCALIZACIÓN SUPERIOR DEL ESTADO
P R E S E N T E . -

Bajo protesta de decir verdad, manifestamos que el Municipio de San Luis Potosí, durante el ejercicio 2023, no contrató Deuda Pública, sin embargo:

1. Sí tiene Deuda Pública por concepto de obligaciones financieras y/o empréstitos garantizados, con recursos públicos federales;
2. Sí se tiene registrada ante la Secretaría de Hacienda y Crédito Público, Deuda Pública pendiente de pago;
3. Sí se tiene registrada ante la Secretaría de Finanzas de Gobierno del Estado, Deuda Pública pendiente de pago; y
4. Sí finge como aval del Proyecto El Realito, El Mig y la planta tratadora de agua El Morro, proyectos de INTERAPAS.

Asimismo, declaramos que esta información corresponde con los registros financieros y contables al 31 de diciembre de 2023 del Municipio de San Luis Potosí.

 <hr/> MTRO. ENRIQUE FRANCISCO GALINDO CEBALLOS PRESIDENTE MUNICIPAL AUTORIZÓ	 <hr/> MTRO. ARTURO JAIMES NÚÑEZ TESORERO MUNICIPAL ELABORÓ	 <hr/> LIC. LUIS VÍCTOR HUGO SALGADO DELGADILLO SÍNDICO MUNICIPAL Vo.Bo.	 <hr/> LIC. GABRIELA LÓPEZ Y LÓPEZ CONTRALORA MUNICIPAL REVISÓ
--	--	--	--



CUENTA	2023	2022	CUENTA	2023	2022
ACTIVO			PASIVO		
ACTIVO CIRCULANTE			PASIVO CIRCULANTE		
EFFECTIVO Y EQUIVALENTES	467,936,952.98	290,750,894.78	CUENTAS POR PAGAR A CORTO PLAZO	810,205,296.26	598,858,300.15
EFFECTIVO	132,000.00	78,000.00	SERVICIOS PERSONALES POR PAGAR A CORTO PLAZO	0	0
BANCOS/TESORERIA	111,102,527.84	91,869,355.48	PROVEEDORES POR PAGAR A CORTO PLAZO	296,691,381.71	410,325,735.05
INVERSIONES TEMPORALES (HASTA 3 MESES)	0	-1,624,260.36	CONTRATISTAS POR OBRAS PUBLICAS POR PAGAR A CORTO PLAZO	470,444,488.59	143,554,334.44
FONDOS CON AFECTACION ESPECIFICA	356,702,425.14	200,427,799.66	RETENCIONES CONTRIBUCIONES POR PAGAR A CORTO PLAZO	30,410,486.90	38,809,440.05
OTROS EFFECTIVOS Y EQUIVALENTES	0	0	OTRAS CUENTAS POR PAGAR A CORTO PLAZO	12,658,939.06	6,168,790.61
DERECHOS A RECIBIR EFFECTIVO O EQUIVALENTES	252,960,350.37	265,808,780.55	DOCUMENTOS POR PAGAR A CORTO PLAZO	0	0
CUENTAS POR COBRAR A CORTO PLAZO	0	0	DOCUMENTOS COMERCIALES POR PAGAR A CORTO PLAZO	0	0
DEUDORES DIVERSOS POR COBRAR A CORTO PLAZO	37,559,353.16	49,292,847.88	PORCION A CORTO PLAZO DE LA DEUDA PUBLICA A LARGO PLAZO	39,900,000.00	0
INGRESOS POR RECUPERAR A CORTO PLAZO	215,400,997.21	216,515,932.67	PORCION A CORTO PLAZO DE LA DEUDA PUBLICA INTERNA	39,900,000.00	0
DEUDORES POR ANTIPOPOS DE LA TESORERIA A CORTO PLAZO	0	0	PASIVOS DIFERIDOS A CORTO PLAZO	0	0
DERECHOS A RECIBIR BIENES Y SERVICIOS	5,793,115.23	5,793,115.23	OTROS PASIVOS DIFERIDOS A CORTO PLAZO	0	0
ANTIPOPOS A PROVEEDORES POR ADQ DE BIENES Y PRESTACION DE	5,793,115.23	5,793,115.23	FONDOS Y BIENES DE TERCEROS EN GARANTIA Y/O ADMINISTRACION A CORTO	68,338.00	68,338.00
INVENTARIOS	0	0	FONDOS EN GARANTIA A CORTO PLAZO	68,338.00	68,338.00
INVENTARIO DE MATERIAS PRIMAS, MATERIALES Y SUMINISTROS F	0	0	FONDOS EN ADMINISTRACION A CORTO PLAZO	0	0
ALMACENES	65,555,490.88	57,182,598.95	OTROS PASIVOS A CORTO PLAZO	0	0
ALMACEN DE MATERIALES Y SUMINISTROS DE CONSUMO	65,555,490.88	57,182,598.95	INGRESOS POR CLASIFICAR	0	0
OTROS ACTIVOS CIRCULANTES	790,409.24	790,409.24	OTROS PASIVOS CIRCULANTES	0	0
VALORES EN GARANTIA	790,409.24	790,409.24	TOTAL DE PASIVO CIRCULANTE	850,173,634.26	598,926,638.15
TOTAL DE ACTIVO CIRCULANTE	793,036,318.70	620,325,798.75	PASIVO NO CIRCULANTE		
ACTIVO NO CIRCULANTE			DOCUMENTOS POR PAGAR A LARGO PLAZO	0	0
INVERSIONES FINANCIERAS A LARGO PLAZO	0	0	DOCUMENTOS COMERCIALES POR PAGAR A LARGO PLAZO	0	0
INVERSIONES EN FIDEICOMISOS, MANDATOS Y OTROS ANALOGOS	0	0	DEUDA PUBLICA A LARGO PLAZO	316,950,000.00	384,300,000.00
BIENES INMUEBLES, INFRAESTRUCTURA Y CONSTRUCCIÓN EN PRO	6,455,890,232.78	5,119,442,071.99	TITULOS Y VALORES DE LA DEUDA PUBLICA INTERNA A LARGO PLAZO	316,950,000.00	384,300,000.00
TERRENOS	1,427,788,219.28	2,082,564,023.16	PROVISIONES A LARGO PLAZO	0	0
VIVIENDAS	9,017,292.14	9,017,292.14	PROVISION PARA PENSIONES A LARGO PLAZO	0	0
EDIFICIOS NO HABITACIONALES	1,831,004,290.68	564,958,668.43	TOTAL DE PASIVO NO CIRCULANTE	316,950,000.00	384,300,000.00
INFRAESTRUCTURA	7,015,058.40	7,015,058.40	TOTAL DEL PASIVO	1,167,123,634.26	983,226,638.15
CONSTRUCCIONES EN PROCESO EN BIENES DE DOMINIO PUBLICO	3,062,882,874.68	2,304,679,419.01	HACIENDA PÚBLICA/PATRIMONIO		
CONSTRUCCIONES EN PROCESO EN BIENES PROPIOS	118,182,497.60	151,207,610.85	HACIENDA PÚBLICA/PATRIMONIO CONTRIBUIDO	3,717,760,761.79	2,890,471,438.18
BIENES MUEBLES	1,242,593,940.85	972,859,685.75	APORTACIONES	2,355,632,046.52	2,355,632,046.52
MOBILIARIO Y EQUIPO DE ADMINISTRACION	239,759,256.51	184,224,889.15	DONACIONES DE CAPITAL	519,940,000.00	519,940,000.00
MOBILIARIO Y EQUIPO EDUCACIONAL Y RECREATIVO	42,141,767.15	31,054,339.17	ACTUALIZACION DE LA HACIENDA PUBLICA	842,188,715.27	14,899,391.66
EQUIPO E INSTRUMENTAL MEDICO Y DE LABORATORIO	10,486,312.05	8,044,654.77	HACIENDA PÚBLICA/PATRIMONIO GENERADO	2,264,796,392.51	1,593,318,353.15
EQUIPO DE TRANSPORTE	395,113,115.85	357,971,255.14	RESULTADOS EJERCICIO AHORRO/DESAHORRO	0	0
EQUIPO DE DEFENSA Y SEGURIDAD	336,427,384.93	205,338,502.64	RESULTADOS DEL EJERCICIO	0	0
MAQUINARIA, OTROS EQUIPOS Y HERRAMIENTAS	215,150,166.39	182,885,566.47	RESULTADO DE EJERCICIOS ANTERIORES	2,133,766,091.21	1,462,288,051.85
COLECCIONES, OBRAS DE ARTE Y OBJETOS VALIOSOS	2,361,253.97	2,388,223.91	REVALUOS	131,030,301.30	131,030,301.30
ACTIVOS BIOLÓGICOS	1,154,684.00	952,254.50	RESERVAS	0	0
ACTIVOS INTANGIBLES	29,448,691.92	19,070,457.79	RECTIFICACIONES DE RESULTADOS DE EJERCICIOS ANTERIORES	0	0
SOFTWARE	22,614,860.89	12,592,532.76	EXCESO O INSUFICIENCIA EN LA ACTUALIZACION DE LA HACIENDA PUBLICA	0	0
LICENCIAS	6,833,831.03	6,477,925.03	RESULTADO POR POSICION MONETARIA	0	0
DEPRECIACION, DETERIORO Y AMORTIZACIONES ACUMULADAS DE	-1,371,288,395.69	-1,264,681,584.80	RESULTADO POR TENENCIA DE ACTIVOS NO MONETARIOS	0	0
DEPRECIACION ACUMULADA DE BIENES INMUEBLES	-420,392,817.25	-365,191,371.39	TOTAL DE HACIENDA PUBLICA/PATRIMONIO	5,982,557,154.30	4,483,789,791.33
DEPRECIACION ACUMULADA DE BIENES MUEBLES	-936,546,453.23	-885,413,898.35	TOTAL DE PASIVOS y HACIENDA PUBLICA/PATRIMONIO	7,149,680,788.56	5,467,016,429.48
DETERIORO ACUMULADO DE ACTIVOS BIOLÓGICOS	-860,355.04	-860,355.04			
AMORTIZACION ACUMULADA DE ACTIVOS INTANGIBLES	-13,488,770.17	-13,215,960.02			
TOTAL DE ACTIVO NO CIRCULANTE	6,356,644,469.86	4,846,690,630.73			
TOTAL DE ACTIVOS	7,149,680,788.56	5,467,016,429.48			

MTRO. ENRIQUE FRANCISCO
GALIMÓN CEBALLOS
PRESIDENTE MUNICIPAL
AUTORIZO

MTRO. ARTURO JAIMES
NÚÑEZ
TESORERO MUNICIPAL
ELABORO

LIC. LUIS VÍCTOR HUGO
SALGADO DELGADILLO
SÍNDICO MUNICIPAL
Vo.Bo.

LIC. GABRIELA LÓPEZ Y LÓPEZ
CONTRALORA MUNICIPAL
REVISÓ

000066



MUNICIPIO DE SAN LUIS POTOSÍ, S.L.P.
INFORME ANALITICO DE LA DEUDA Y OTROS PASIVOS- LDF
Del 1 DE ENERO AL 31 DE DICIEMBRE 2023


Denominación de la Deuda Pública y Otros Pasivos (c)	Saldo al 31 de diciembre de 2022 (d)	Disposiciones del período (e)	Amortizaciones del período (f)	Revaluaciones Reclasificaciones y Otros Ajustes (g)	Saldo Final del Período (h) h=d+e-f+g	Pago de intereses del período (i)	Pago de Comisiones y demás costos asociados durante el periodo (j)
Deuda pública	384,300,000.00	67,350,000.00	94,800,000.00	0	356,850,000.00	45,577,559.49	0
Corto plazo (PORCION A CORTO PLAZO) 2024	0	67,350,000.00	27,450,000.00	0	39,900,000.00	45,577,559.49	0
Instituciones de Crédito (261.350 MDP)	0	42,750,000.00	15,750,000.00	0	27,000,000.00	28,872,561.25	0
Instituciones de Crédito (170.350 MDP)	0	24,600,000.00	11,700,000.00	0	12,900,000.00	16,704,998.24	0
Títulos y Valores	0	0	0	0	0	0	0
Arrendamientos Financieros	0	0	0	0	0	0	0
Largo plazo	384,300,000.00	0	67,350,000.00	0	316,950,000.00	0	0
Instituciones de Crédito (261.350 MDP)	242,450,000.00	0	42,750,000.00	0	199,700,000.00	0	0
Instituciones de Crédito (170.350 MDP)	141,850,000.00	0	24,600,000.00	0	117,250,000.00	0	0
Títulos y Valores	0	0	0	0	0	0	0
Arrendamientos Financieros	0	0	0	0	0	0	0
Otros Pasivos	598,926,638.15	0	- 211,346,996.11	0	810,273,634.26	0	0
Cuentas por pagar a Corto Plazo (Proveedores, Acreedores y Contratistas)	598,858,300.15	0	- 211,346,996.11	0	810,205,296.26	0	0
Fondos y Bienes en Garantía de terceros	68,338.00	0	0	0	68,338.00	0	0
Otros Pasivos Circulantes	0	0	0	0	0	0	0
Otros Pasivos a Largo Plazo	0	0	0	0	0	0	0
Total Deuda Pública y Otros Pasivos	983,226,638.15	67,350,000.00	- 116,546,996.11	0	1,167,123,634.26	45,577,559.49	0
Deuda Contingente (informativo)	0	0	0	0	0	0	0
Deuda Contingente 1	0	0	0	0	0	0	0
Deuda Contingente 2	0	0	0	0	0	0	0
Deuda Contingente xx	0	0	0	0	0	0	0
Valor de instrumentos bono cupón cero (informativo)	0	0	0	0	0	0	0
Instrumento Bono cupón cero 1	0	0	0	0	0	0	0
Instrumento Bono cupón cero 2	0	0	0	0	0	0	0
Instrumento Bono cupón cero xx	0	0	0	0	0	0	0





MUNICIPIO DE SAN LUIS POTOSÍ, S.L.P.
INFORME ANALITICO DE LA DEUDA Y OTROS PASIVOS- LDF
Del 1 DE ENERO AL 31 DE DICIEMBRE 2023


Denominación de la Deuda Pública y Otros Pasivos (c)	Saldo al 31 de diciembre de 2022 (d)	Disposiciones del período (e)	Amortizaciones del período (f)	Revaluaciones Reclasificaciones y Otros Ajustes (g)	Saldo Final del Período (h) h=d+e-f+g	Pago de intereses del período (i)	Pago de Comisiones y demás costos asociados durante el periodo (j)
--	--------------------------------------	-------------------------------	--------------------------------	---	---------------------------------------	-----------------------------------	--

Obligaciones a Corto Plazo (k)	Monto Contratado (l)	Plazo Pactado (m)	Tasa de Interés (n)	Comisiones y Costos relacionados (o)	Tasa Efectiva (p)
Obligaciones a Corto Plazo (Informativo)	0			0	
A. Crédito 1	0			0	
B. Crédito 2	0			0	
C. Crédito xx	0			0	


 MTRO. ENRIQUE FRANCISCO GALINDO CEBALLOS
 PRESIDENTE MUNICIPAL
 AUTORIZÓ


 MTRO. ARTURO JAIMES NÚÑEZ
 TESORERO MUNICIPAL
 ELABORÓ


 LIC. LUIS VICTOR HUGO SALGADO DELGADILLO
 SÍNDICO MUNICIPAL
 Vo.Bo.


 LIC. GABRIELA LÓPEZ Y LÓPEZ
 CONTRALORA MUNICIPAL
 REVISÓ

000068



MUNICIPIO DE SAN LUIS POTOSÍ, S.L.P.
Informe Analítico de Obligaciones Diferentes de Financiamientos – LDF
Del 1 de Enero al 31 de Diciembre de 2023
(PESOS)

Denominación de las Obligaciones Diferentes de Financiamiento (c)	Fecha del Contrato (d)	Fecha de inicio de operación del proyecto (e)	Fecha de vencimiento (f)	Monto de la inversión pactado (g)	Plazo pactado (h)	Monto promedio mensual del pago de la contraprestación (i)	Monto promedio mensual del pago de la contraprestación correspondiente al pago de inversión (j)	Monto pagado de la inversión al 31 de Diciembre 2023 (k)	Monto pagado de la inversión actualizado al 31 de Diciembre de 2023 (l)	Saldo pendiente por pagar de la inversión al 31 de Diciembre de 2023 (m = g - l)
A. Asociaciones Público Privadas (APP's) (A=a+b+c+d)				0		0	0	0	0	0
a) APP 1				0		0	0	0	0	0
b) APP 2				0		0	0	0	0	0
c) APP 3				0		0	0	0	0	0
d) APP XX				0		0	0	0	0	0
B. Otros Instrumentos (B=a+b+c+d)				0		0	0	0	0	0
a) Otro Instrumento 1				0		0	0	0	0	0
b) Otro Instrumento 2				0		0	0	0	0	0
c) Otro Instrumento 3				0		0	0	0	0	0
d) Otro Instrumento XX				0		0	0	0	0	0
C. Total de Obligaciones Diferentes de Financiamiento (C=A+B)				0		0	0	0	0	0

~~MTRO. ENRIQUE FRANCISCO GALINDO CEBALLOS~~
PRESIDENTE MUNICIPAL
AUTORIZÓ

MTRO. ARTURO JAIMES NÚÑEZ
TESORERO MUNICIPAL
ELABORÓ

LIC. LUIS VICTOR HUGO SALGADO DELGADILLO
SÍNDICO MUNICIPAL
Vo.Bo.

LIC. GABRIELA LÓPEZ Y LÓPEZ
CONTRALORA MUNICIPAL
REVISÓ

000069



MUNICIPIO DE SAN LUIS POTOSÍ, S.L.P. Balance Presupuestario - LDF Del 1 de Enero al 31 de Diciembre de 2023 (PESOS)			
Concepto (c)	Estimado/ Aprobado (d)	Devengado	Recaudado/ Pagado
A. Ingresos Totales (A = A1+A2+A3)	3,800,450,719	4,457,347,275	4,457,347,275
A1. Ingresos de Libre Disposición	2,953,082,828	3,512,875,117	3,512,875,117
A2. Transferencias Federales Etiquetadas	847,367,891	944,472,158	944,472,158
A3. Financiamiento Neto	0	0	0
B. Egresos Presupuestarios¹ (B = B1+B2)	3,773,000,718	4,429,897,274	3,851,200,606
B1. Gasto No Etiquetado (sin incluir Amortización de la Deuda Pública)	2,925,632,827	3,490,128,952	3,197,463,800
B2. Gasto Etiquetado (sin incluir Amortización de la Deuda Pública)	847,367,891	939,768,322	653,736,806
C. Remanentes del Ejercicio Anterior (C = C1 + C2)	0	0	0
C1. Remanentes de Ingresos de Libre Disposición aplicados en el periodo	0	0	0
C2. Remanentes de Transferencias Federales Etiquetadas aplicados en el periodo	0	0	0
I. Balance Presupuestario (I = A - B + C)	27,450,001	27,450,001	606,146,669
II. Balance Presupuestario sin Financiamiento Neto (II = I - A3)	27,450,001	27,450,001	606,146,669
III. Balance Presupuestario sin Financiamiento Neto y sin Remanentes del Ejercicio Anterior (III = II - C)	27,450,001	27,450,001	606,146,669

Concepto	Aprobado	Devengado	Pagado
E. Intereses, Comisiones y Gastos de la Deuda (E = E1+E2)	42,273,000	45,577,559	45,577,559
E1. Intereses, Comisiones y Gastos de la Deuda con Gasto No Etiquetado	42,273,000	45,577,559	45,577,559
E2. Intereses, Comisiones y Gastos de la Deuda con Gasto Etiquetado	0	0	0
IV. Balance Primario (IV = III + E)	69,723,001	73,027,560	651,724,229

Concepto	Estimado/ Aprobado	Devengado	Recaudado/ Pagado
F. Financiamiento (F = F1 + F2)	27,450,000	27,450,000	27,450,000
F1. Financiamiento con Fuente de Pago de Ingresos de Libre Disposición	27,450,000	27,450,000	27,450,000
F2. Financiamiento con Fuente de Pago de Transferencias Federales Etiquetadas	0	0	0
G. Amortización de la Deuda (G = G1 + G2)	27,450,000	27,450,000	27,450,000
G1. Amortización de la Deuda Pública con Gasto No Etiquetado	27,450,000	27,450,000	27,450,000
G2. Amortización de la Deuda Pública con Gasto Etiquetado	0	0	0
A3. Financiamiento Neto (A3 = F - G)	0	0	0

Concepto	Estimado/ Aprobado	Devengado	Recaudado/ Pagado
A1. Ingresos de Libre Disposición	2,953,082,828	3,512,875,117	3,512,875,117
A3.1 Financiamiento Neto con Fuente de Pago de Ingresos de Libre Disposición (A3.1 = F1 - G1)	0	0	0
F1. Financiamiento con Fuente de Pago de Ingresos de Libre Disposición	27,450,000	27,450,000	27,450,000
G1. Amortización de la Deuda Pública con Gasto No Etiquetado	27,450,000	27,450,000	27,450,000
B1. Gasto No Etiquetado (sin incluir Amortización de la Deuda Pública)	2,925,632,827	3,490,128,952	3,197,463,800
C1. Remanentes de Ingresos de Libre Disposición aplicados en el periodo	0	0	0
V. Balance Presupuestario de Recursos Disponibles (V = A1 + A3.1 - B1 + C1)	27,450,001	22,746,165	315,411,317
VI. Balance Presupuestario de Recursos Disponibles sin Financiamiento Neto (VI = V - A3.1)	27,450,001	22,746,165	315,411,317

Concepto	Estimado/ Aprobado	Devengado	Recaudado/ Pagado
A2. Transferencias Federales Etiquetadas	847,367,891	944,472,158	944,472,158
A3.2 Financiamiento Neto con Fuente de Pago de Transferencias Federales Etiquetadas (A3.2 = F2 - G2)	0	0	0
F2. Financiamiento con Fuente de Pago de Transferencias Federales Etiquetadas	0	0	0
G2. Amortización de la Deuda Pública con Gasto Etiquetado	0	0	0
B2. Gasto Etiquetado (sin incluir Amortización de la Deuda Pública)	847,367,891	939,768,322	653,736,806
C2. Remanentes de Transferencias Federales Etiquetadas aplicados en el periodo	0	0	0
VII. Balance Presupuestario de Recursos Etiquetados (VII = A2 + A3.2 - B2 + C2)	0	4,703,836	290,735,352
VIII. Balance Presupuestario de Recursos Etiquetados sin Financiamiento Neto (VIII = VII - A3.2)	0	4,703,836	290,735,352

MTRO. ENRIQUE FRANCISCO
GALINDO CEBALLOS
PRESIDENTE MUNICIPAL
AUTORIZÓ

MTRO. ARTURO JAIMES
RÚÑEZ
TESORERO MUNICIPAL
ELABORÓ

LIC. LUIS VÍCTOR HUGO
SALGADO DELGADILLO
SÍNDICO MUNICIPAL
Vo.Bo.

LIC. GABRIELA LÓPEZ Y LÓPEZ
CONTRALORA MUNICIPAL
REVISÓ



MUNICIPIO DE SAN LUIS POTOSÍ, S.L.P.
Estado Analítico de Ingresos Detallado - LDF
Del 1 de enero al 31 de Diciembre de 2023
(PESOS)


Concepto	Ingreso					Diferencia (e)
	Estimado (d)	Ampliaciones/ (Reducciones)	Modificado	Devengado	Recaudado	
Ingresos de Libre Disposición						
A. Impuestos	984,000,000	149,514,600	1,133,514,600	1,133,514,600	1,133,514,600	149,514,600
B. Cuotas y Aportaciones de Seguridad Social						0
C. Contribuciones de Mejoras	5,000,000	-2,117,034	2,882,966	2,882,966	2,882,966	2,117,034
D. Derechos	357,766,843	-11,818,328	345,948,515	345,948,515	345,948,515	11,818,328
E. Productos	24,729,794	44,944,286	67,831,931	67,831,931	67,831,931	43,102,137
F. Aprovechamientos	116,910,831	71,759,984	188,670,816	188,670,816	188,670,816	71,759,984
G. Ingresos por Ventas de Bienes y Servicios						
H. Participaciones (H=h1+h2+h3+h4+h5+h6+h7+h8+h9+h10+h11)	1,450,412,484	114,192,458	1,564,604,924	1,564,604,924	1,584,604,924	1,450,412,464
h1) Fondo General de Participaciones	1,000,899,332.00	5,280,679	1,006,180,012.00	1,006,180,012.00	1,006,180,012.00	5,280,680
h2) Fondo de Fomento Municipal	259,350,606.00	36,111,941	295,462,547.00	295,462,547.00	295,462,547.00	36,111,941
h3) Fondo de Fiscalización y Recaudación	63,317,354.00	-6,735,395	56,581,959.00	56,581,959.00	56,581,959.00	-6,735,395
h4) Fondo de Compensación	-	0	0	0	0	0
h5) Fondo de Extracción de Hidrocarburos	0	0	0	0	0	0
h6) Impuesto Especial Sobre Producción y Servicios	91,404,689.00	39,176,053	130,580,743.00	130,580,743.00	130,580,743.00	39,176,054
h7) 0.136% de la Recaudación Federal Participable						0
h8) 3.17% Sobre Extracción de Petróleo						0
h9) Fondo del impuesto a la venta final de Gasolinas y Diésel	35,440,483	-35,440,483	0	0	0	-35,440,483
h10) Fondo del Impuesto Sobre la Renta						0
h11) Fondo de Estabilización de los Ingresos de las Entidades Federativas	0	75,799,663	75,799,663	75,799,663	75,799,663	75,799,663
I. Incentivos Derivados de la Colaboración Fiscal (I=i1+i2+i3+i4+i5)	14,262,895	195,158,470	209,421,365	209,421,365	209,421,365	195,158,470
i1) Tenencia o Uso de Vehículos	0	326	326	326	326	326
i2) Fondo de Compensación ISAN						0
i3) Impuesto Sobre Automóviles Nuevos	14,262,895	11,941,335	26,204,230	26,204,230	26,204,230	11,941,335
i4) Fondo de Compensación de Repecos-Intermedios						0
i5) Otros Incentivos Económicos (3% sobre nómina, Reintegro ISR por enajenación de bienes, Reintegro de ISR Empleados)	0	183,216,809	183,216,809	183,216,809	183,216,809	183,216,809
J. Transferencias	0	0	0	0	0	0
K. Convenios	0	0	0	0	0	0
k1) Otros Convenios y Subsidios						0
L. Otros Ingresos de Libre Disposición (L=l1+l2)	0	0	0	0	0	0
l1) Participaciones en Ingresos Locales						0
l2) Otros Ingresos de Libre Disposición						0
I. Total de Ingresos de Libre Disposición (I=A+B+C+D+E+F+G+H+I+J+K+L)	2,953,082,828	551,834,436	3,512,876,117	3,512,876,117	3,512,876,117	559,792,290
Ingresos Excedentes de Ingresos de Libre Disposición						





MUNICIPIO DE SAN LUIS POTOSÍ, S.L.P.						
Estado Analítico de Ingresos Detallado - LDF						
Del 1 de enero al 31 de Diciembre de 2023						
(PESOS)						
Concepto	Ingreso					Diferencia (e)
	Estimado (d)	Ampliaciones/ (Reducciones)	Modificado	Devengado	Recaudado	
Transferencias Federales Etiquetadas						
A. Aportaciones (A=a1+a2+a3+a4+a5+a6+a7+a8)	847,367,891	82,978,325	930,346,216	930,346,216	930,346,216	82,978,325
a1) Fondo de Aportaciones para la Nómina Educativa y Gasto Operativo	0	0	0	0	0	0
a2) Fondo de Aportaciones para los Servicios de Salud	0	0	0	0	0	0
a3) Fondo de Aportaciones para la Infraestructura Social	109,625,203	12,921,880	122,547,093	122,547,093	122,547,093	12,921,880
a4) Fondo de Aportaciones para el Fortalecimiento de los Municipios y de las Demarcaciones Territoriales del Distrito Federal	737,742,688	70,056,435	807,799,123	807,799,123	807,799,123	70,056,435
a5) Fondo de Aportaciones Múltiples de Adultos	0	0	0	0	0	0
a7) Fondo de Aportaciones para la Seguridad Pública de los Estados y del Distrito Federal	0	0	0	0	0	0
a8) Fondo de Aportaciones para el Fortalecimiento de las Entidades Federativas	0	0	0	0	0	0
B. Convenios (B=b1+b2+b3+b4)	0	928,629	928,629	928,629	928,629	928,629
b1) Convenios de Protección Social en Salud	0	0	0	0	0	0
b2) Convenios de Descentralización	0	0	0	0	0	0
b3) Convenios de Reasignación	0	0	0	0	0	0
b4) Otros Convenios y Subsidios	0	928,629	928,629	928,629	928,629	928,629
C. Fondos Distintos de Aportaciones (C=c1+c2)	0	0	0	0	0	0
c1) Fondo para Entidades Federativas y Municipios Productores de Hidrocarburos	0	0	0	0	0	0
c2) Fondo Minero	0	0	0	0	0	0
D. Transferencias, Subsidios y Subvenciones, y Pensiones y Jubilaciones	0	0	0	0	0	0
E. Otras Transferencias Federales Etiquetadas	0	0	0	0	0	0
F. Productos	0	11,355,165	13,197,313	13,197,313	13,197,313	13,197,313
II. Total de Transferencias Federales Etiquetadas (II = A + B + C + D + E)	847,367,891	95,262,119	944,472,158	944,472,158	944,472,158	97,104,267
III. Ingresos Derivados de Financiamientos (III = A)	0	0	0	0	0	0
A. Ingresos Derivados de Financiamientos	0	0	0	0	0	0
B.-Productos	0	0	0	0	0	0
IV. Total de Ingresos (IV = I + II + III)	3,800,460,719	856,896,555	4,457,347,276	4,457,347,276	4,457,347,276	656,886,557
Datos Informativos						
1. Ingresos Derivados de Financiamientos con Fuente de Pago de Ingresos de Libre Disposición	0	0	0	0	0	0



Concepto	Ingreso				Diferencia (e)
	Estimado (d)	Ampliaciones/ (Reducciones)	Modificado	Devengado	
2. Ingresos Derivados de Financiamientos con Fuente de Pago de Transferencias Federales Etiquetadas	0	0	0	0	0
3. Ingresos Derivados de Financiamientos (3 = 1 + 2)	0	0	0	0	0


MTRO. ENRIQUE FRANCISCO
GALINDO CEBALLOS
PRESIDENTE MUNICIPAL
AUTORIZÓ


MTRO. ARTURO JAIMES
NÚÑEZ
TESORERO MUNICIPAL
ELABORÓ


LIC. LUIS VICTOR HUGO
SALGADO DELGADILLO
SÍNDICO MUNICIPAL
Vo.Bo.


LIC. GABRIELA LOPEZ Y LOPEZ
CONTRALORA MUNICIPAL
REVISÓ

000073



MUNICIPIO DE SAN LUIS POTOSÍ, S.L.P.
Estado Analítico del Ejercicio del Presupuesto de Egresos Detallado - LDF
Clasificación por Objeto del Gasto (Capítulo y Concepto)
Del 1 de Enero al 31 de Diciembre de 2023.
(PESOS)

Concepto (c)	Egresos					Subejercicio (e)
	Aprobado (d)	Ampliaciones/ (Reducciones)	Modificado	Devengado	Pagado	
I. Gasto No Etiquetado (I=A+B+C+D+E+F+G+H+I)	2,953,082,827.48	564,496,124.41	3,517,578,951.89	3,517,578,951.89	3,224,913,799.66	0
A. Servicios Personales (A=a1+a2+a3+a4+a5+a6+a7+a8)	1,504,344,067.99	- 92,890,897.59	1,411,453,170.40	1,411,453,170.40	1,406,931,944.88	0
a1) Remuneraciones al Personal de Carácter Permanente	837,106,295.00	- 124,288,437.82	712,817,857.18	712,817,857.18	712,817,857.18	0
a2) Remuneraciones al Personal de Carácter Transitorio	66,985,695.00	19,805,449.70	86,791,144.70	86,791,144.70	86,791,144.70	0
a3) Remuneraciones Adicionales y Especiales	263,001,723.00	- 4,359,884.96	258,641,838.04	258,641,838.04	258,641,838.04	0
a4) Seguridad Social	43,120,563.00	- 12,231,609.05	30,888,953.95	30,888,953.95	27,258,547.11	0
a5) Otras Prestaciones Sociales y Económicas	276,033,533.99	29,350,684.57	305,384,218.56	305,384,218.56	304,493,399.88	0
a6) Previsiones	0	0	0	0	0	0
a7) Pago de Estímulos a Servidores Públicos	18,096,258.00	- 1,167,100.03	16,929,157.97	16,929,157.97	16,929,157.97	0
B. Materiales y Suministros (B=b1+b2+b3+b4+b5+b6+b7+b8+b9)	149,674,665.90	110,984,584.11	260,659,250.01	260,659,250.01	236,828,531.82	0
b1) Materiales de Administración, Emisión de Documentos y Artículos Oficiales	10,272,892.96	3,043,038.05	13,315,931.01	13,315,931.01	9,133,434.09	0
b2) Alimentos y Utensilios	4,023,718.00	1,271,339.43	5,295,057.43	5,295,057.43	4,442,341.51	0
b3) Materias Primas y Materiales de Producción y Comercialización	0	0	0	0	0	0
b4) Materiales y Artículos de Construcción y de Reparación	10,601,430.98	59,374,389.39	69,975,820.37	69,975,820.37	66,824,314.55	0
b5) Productos Químicos, Farmacéuticos y de Laboratorio	44,150,357.98	13,520,352.54	57,670,710.52	57,670,710.52	54,578,815.97	0
b6) Combustibles, Lubricantes y Aditivos	68,357,864.02	25,399,633.04	93,757,497.06	93,757,497.06	83,711,477.84	0
b7) Vestuario, Blancos, Prendas de Protección y Artículos Deportivos	7,394,627.01	6,700,969.76	14,095,596.77	14,095,596.77	12,773,278.67	0
b8) Materiales y Suministros Para Seguridad	58,249.00	1,219.97	59,468.97	59,468.97	59,468.97	0
b9) Herramientas, Refacciones y Accesorios Menores	4,815,525.95	1,673,641.93	6,489,167.88	6,489,167.88	5,305,400.22	0
C. Servicios Generales (C=c1+c2+c3+c4+c5+c6+c7+c8+c9)	659,566,160.79	236,433,264.86	895,999,425.65	895,999,425.65	800,972,311.91	0
c1) Servicios Básicos	58,882,222.98	54,947,150.71	113,829,373.69	113,829,373.69	65,918,005.25	0
c2) Servicios de Arrendamiento	130,591,899.77	34,770,153.69	165,362,053.46	165,362,053.46	157,883,969.10	0
c3) Servicios Profesionales, Científicos, Técnicos y Otros Servicios	262,388,997.00	- 31,833,706.70	230,555,290.30	230,555,290.30	225,943,738.60	0
c4) Servicios Financieros, Bancarios y Comerciales	11,874,863.98	1,288,921.62	13,163,785.60	13,163,785.60	12,125,022.32	0
c5) Servicios de Instalación, Reparación, Mantenimiento y Conservación	22,784,737.02	17,091,447.89	39,876,184.91	39,876,184.91	20,564,469.91	0
c6) Servicios de Comunicación Social y Publicidad	70,000,000.00	25,948,042.25	95,948,042.25	95,948,042.25	94,599,890.24	0
c7) Servicios de Traslado y Viáticos	1,853,789.03	1,792,977.01	3,646,766.04	3,646,766.04	3,454,020.57	0
c8) Servicios Oficiales	29,510,904.01	125,767,213.01	155,278,117.02	155,278,117.02	142,712,915.61	0
c9) Otros Servicios Generales (cog 398)	71,678,747.00	6,661,065.38	78,339,812.38	78,339,812.38	77,770,280.31	0
D. Transferencias, Asignaciones, Subsidios y Otras Ayudas (D=d1+d2+d3+d4+d5+d6+d7+d8+d9)	127,626,492.00	170,869,638.62	298,496,130.62	298,496,130.62	292,553,642.67	0
d1) Transferencias Internas y Asignaciones al Sector Público	12,000,000.00	5000000	17,000,000.00	17,000,000.00	17,000,000.00	0
d2) Transferencias al Resto del Sector Público	0	0	0	0	0	0
d3) Subsidios y Subvenciones	0	0	0	0	0	0
d4) Ayudas Sociales	101,626,492.00	170,269,638.62	271,896,130.62	271,896,130.62	265,953,642.67	0
d5) Pensiones y Jubilaciones	0	0	0	0	0	0
d6) Transferencias a Fideicomisos, Mandatos y Otros Análogos	0	0	0	0	0	0
d7) Transferencias a la Seguridad Social	0	0	0	0	0	0
d8) Donativos	14,000,000.00	- 4,400,000.00	9,600,000.00	9,600,000.00	9,600,000.00	0
d9) Transferencias al Exterior	0	0	0	0	0	0
E. Bienes Muebles, Inmuebles e Intangibles (E=e1+e2+e3+e4+e5+e6+e7+e8+e9)	31,010,234.05	- 10,460,743.13	20,549,490.92	20,549,490.92	18,171,945.66	0
e1) Mobiliario y Equipo de Administración	2,726,812.01	4,723,703.20	7,450,515.21	7,450,515.21	6,210,360.80	0
e2) Mobiliario y Equipo Educativo y Recreativo	67,685.00	1,557,267.37	1,624,952.37	1,624,952.37	1,454,608.74	0
e3) Equipo e Instrumental Médico y de Laboratorio	338,756.01	- 267,950.80	70,805.21	70,805.21	68,407.49	0
e4) Vehículos y Equipo de Transporte	17,000,000.00	- 10,269,429.10	6,730,570.90	6,730,570.90	6,682,958.70	0
e5) Equipo de Defensa y Seguridad	0	201,992.80	201,992.80	201,992.80	2,992.80	0
e6) Maquinaria, Otros Equipos y Herramientas	1,868,131.03	2,245,557.16	4,113,688.19	4,113,688.19	3,472,485.88	0
e7) Activos Biológicos	0	0	0	0	0	0

000074



MUNICIPIO DE SAN LUIS POTOSÍ, S.L.P.
Estado Analítico del Ejercicio del Presupuesto de Egresos Detallado - LDF
Clasificación por Objeto del Gasto (Capítulo y Concepto)
Del 1 de Enero al 31 de Diciembre de 2023.
(PESOS)

Concepto (c)	Egresos					Subejercicio (e)
	Aprobado (d)	Ampliaciones/ (Reducciones)	Modificado	Devengado	Pagado	
e8) Bienes Inmuebles	8,309,954.00	- 8,309,954.00	0	0	0	0
e9) Activos Intangibles	698,896.00	- 341,929.76	356,966.24	356,966.24	280,131.25	0
F. Inversión Pública (F=f1+f2+f3)	399,000,000.00	145,859,734.27	544,859,734.27	544,859,734.27	388,645,271.29	0
f1) Obra Pública en Bienes de Dominio Público	399,000,000.00	135,734,701.16	534,734,701.16	534,734,701.16	380,783,223.87	0
f2) Obra Pública en Bienes Propios	0	10,125,033.11	10,125,033.11	10,125,033.11	7,862,047.42	0
f3) Proyectos Productivos y Acciones de Fomento	0	0	0	0	0	0
G. Inversiones Financieras y Otras Provisiones (G=g1+g2+g3+g4+g5+g6+g7)	0	0	0	0	0	0
g1) Inversiones Para el Fomento de Actividades Productivas	0	0	0	0	0	0
g2) Acciones y Participaciones de Capital	0	0	0	0	0	0
g3) Compra de Títulos y Valores	0	0	0	0	0	0
g4) Concesión de Préstamos	0	0	0	0	0	0
g5) Inversiones en Fideicomisos, Mandatos y Otros Análogos	0	0	0	0	0	0
Fideicomiso de Desastres Naturales (Informativo)	0	0	0	0	0	0
g6) Otras Inversiones Financieras	0	0	0	0	0	0
g7) Provisiones para Contingencias y Otras Erogaciones Especiales	0	0	0	0	0	0
H. Participaciones y Aportaciones (H=h1+h2+h3)	11,000,000.00	1,534,190.53	12,534,190.53	12,534,190.53	7,782,591.94	0
h1) Participaciones	0	0	0	0	0	0
h2) Aportaciones	0	0	0	0	0	0
h3) Convenios	11,000,000.00	1,534,190.53	12,534,190.53	12,534,190.53	7,782,591.94	0
I. Deuda Pública (I=i1+i2+i3+i4+i5+i6+i7)	70,861,206.75	2,168,352.74	73,027,559.49	73,027,559.49	73,027,559.49	0
i1) Amortización de la Deuda Pública	27,450,000.00	0	27,450,000.00	27,450,000.00	27,450,000.00	0
i2) Intereses de la Deuda Pública	42,273,000.00	3,304,559.49	45,577,559.49	45,577,559.49	45,577,559.49	0
i3) Comisiones de la Deuda Pública	0	0	0	0	0	0
i4) Gastos de la Deuda Pública	0	0	0	0	0	0
i5) Costo por Coberturas	0	0	0	0	0	0
i6) Apoyos Financieros	0	0	0	0	0	0
i7) Adeudos de Ejercicios Fiscales Anteriores (ADEFAS)	1,138,206.75	- 1,138,206.75	0	0	0	0
II. Gasto Etiquetado (II=A+B+C+D+E+F+G+H+I)	847,367,890.92	92,400,431.45	939,768,322.37	939,768,322.37	653,736,806.23	0
A. Servicios Personales (A=a1+a2+a3+a4+a5+a6+a7)	0	0	0	0	0	0
a1) Remuneraciones al Personal de Carácter Permanente	0	0	0	0	0	0
a2) Remuneraciones al Personal de Carácter Transitorio	0	0	0	0	0	0
a3) Remuneraciones Adicionales y Especiales	0	0	0	0	0	0
a4) Seguridad Social	0	0	0	0	0	0
a5) Otras Prestaciones Sociales y Económicas	0	0	0	0	0	0
a6) Previsiones	0	0	0	0	0	0
a7) Pago de Estímulos a Servidores Públicos	0	0	0	0	0	0
a8) Impuesto sobre nóminas y otros que se deriven de una relación de trabajo	0	0	0	0	0	0
B. Materiales y Suministros (B=b1+b2+b3+b4+b5+b6+b7+b8+b9)	2,000,000.00	18,464.73	1,981,535.27	1,981,535.27	366,562.24	0
b1) Materiales de Administración, Emisión de Documentos y Artículos Oficiales	2,000,000.00	- 1,995,739.73	4,260.27	4,260.27	4,260.27	0
b2) Alimentos y Utensilios	0	0	0	0	0	0
b3) Materias Primas y Materiales de Producción y Comercialización	0	0	0	0	0	0

000075



MUNICIPIO DE SAN LUIS POTOSÍ, S.L.P.
Estado Analítico del Ejercicio del Presupuesto de Egresos Detallado - LDF
Clasificación por Objeto del Gasto (Capítulo y Concepto)
Del 1 de Enero al 31 de Diciembre de 2023.
(PESOS)


Concepto (c)	Egresos					Subejercicio (e)
	Aprobado (d)	Ampliaciones/ (Reducciones)	Modificado	Devengado	Pagado	
b4) Materiales y Artículos de Construcción y de Reparación	0	1,452,775.60	1,452,775.60	1,452,775.60	684.86	0
b5) Productos Químicos, Farmacéuticos y de Laboratorio	0	495,739.64	495,739.64	495,739.64	361,617.11	0
b6) Combustibles, Lubricantes y Aditivos	0	24,374.98	24,374.98	24,374.98	-	0
b7) Vestuario, Blancos, Prendas de Protección y Artículos Deportivos	0	0	0	0	0	0
b8) Materiales y Suministros Para Seguridad	0	0	0	0	0	0
b9) Herramientas, Refacciones y Accesorios Menores	0	4384.8	4384.8	4384.8	0	0
C. Servicios Generales (C=c1+c2+c3+c4+c5+c6+c7+c8+c9)	400,000,000.00	6,289,420.94	393,730,579.06	393,730,579.06	393,730,579.07	0
c1) Servicios Básicos	140,000,000.00	37,499,826.36	102,500,371.64	102,500,371.64	102,500,371.64	0
c2) Servicios de Arrendamiento	0	0	0	0	0	0
c3) Servicios Profesionales, Científicos, Técnicos y Otros Servicios	0	0	0	0	0	0
c4) Servicios Financieros, Bancarios y Comerciales	0	1,423.26	1,423.26	1,423.26	1,423.26	0
c5) Servicios de Instalación, Reparación, Mantenimiento y Conservación	260,000,000.00	31,228,784.16	291,228,784.16	291,228,784.16	291,228,784.17	0
c8) Servicios de Comunicación Social y Publicidad	0	0	0	0	0	0
c7) Servicios de Traslado y Viáticos	0	0	0	0	0	0
c8) Servicios Oficiales	0	0	0	0	0	0
c9) Otros Servicios Generales (cog 398)	0	0	0	0	0	0
D. Transferencias, Asignaciones, Subsidios y Otras Ayudas (D=d1+d2+d3+d4+d5+d6+d7+d8+d9)	10,000,000.00	1,157,788.86	8,842,211.14	8,842,211.14	7,677,841.25	0
d1) Transferencias Internas y Asignaciones al Sector Público	0	0	0	0	0	0
d2) Transferencias al Resto del Sector Público	0	0	0	0	0	0
d3) Subsidios y Subvenciones	0	0	0	0	0	0
d4) Ayudas Sociales	10,000,000.00	1,157,788.86	8,842,211.14	8,842,211.14	7,677,841.25	0
d5) Pensiones y Jubilaciones	0	0	0	0	0	0
d6) Transferencias a Fideicomisos, Mandatos y Otros Análogos	0	0	0	0	0	0
d7) Transferencias a la Seguridad Social	0	0	0	0	0	0
d8) Donativos	0	0	0	0	0	0
d9) Transferencias al Exterior	0	0	0	0	0	0
E. Bienes Muebles, Inmuebles e Intangibles (E=e1+e2+e3+e4+e5+e6+e7+e8+e9)	0	450,565.11	450,565.11	450,565.11	52,911.31	0
e1) Mobiliario y Equipo de Administración	0	0	0	0	0	0
e2) Mobiliario y Equipo Educativo y Recreativo	0	0	0	0	0	0
e3) Equipo e Instrumental Médico y de Laboratorio	0	450,565.11	450,565.11	450,565.11	52,911.31	0
e4) Vehículos y Equipo de Transporte	0	0	0	0	0	0
e5) Equipo de Defensa y Seguridad	0	0	0	0	0	0
e6) Maquinaria, Otros Equipos y Herramientas	0	0	0	0	0	0
e7) Activos Biológicos	0	0	0	0	0	0
e8) Bienes Inmuebles	0	0	0	0	0	0
e9) Activos Intangibles	0	0	0	0	0	0
F. Inversión Pública (F=f1+f2+f3)	435,367,890.92	99,314,844.87	534,682,735.79	534,682,735.79	251,848,390.36	0
f1) Obra Pública en Bienes de Dominio Público	435,367,890.92	99,314,844.87	534,682,735.79	534,682,735.79	251,848,390.36	0
f2) Obra Pública en Bienes Propios	0	0	0	0	0	0
f3) Proyectos Productivos y Acciones de Fomento	0	0	0	0	0	0
G. Inversiones Financieras y Otras Provisiones (G=g1+g2+g3+g4+g5+g6+g7)	0	0	0	0	0	0
g1) Inversiones Para el Fomento de Actividades Productivas	0	0	0	0	0	0
g2) Acciones y Participaciones de Capital	0	0	0	0	0	0
g3) Compra de Títulos y Valores	0	0	0	0	0	0
g4) Concesión de Préstamos	0	0	0	0	0	0
g5) Inversiones en Fideicomisos, Mandatos y Otros Análogos	0	0	0	0	0	0
Fideicomiso de Desastres Naturales (Informativo)	0	0	0	0	0	0
g6) Otras Inversiones Financieras	0	0	0	0	0	0
g7) Provisiones para Contingencias y Otras Erogaciones Especiales	0	0	0	0	0	0


000076





MUNICIPIO DE SAN LUIS POTOSÍ, S.L.P.
Estado Analítico del Ejercicio del Presupuesto de Egresos Detallado - LDF
Clasificación por Objeto del Gasto (Capítulo y Concepto)
Del 1 de Enero al 31 de Diciembre de 2023.
(PESOS)

Concepto (c)	Egresos					Subejercicio (e)
	Aprobado (d)	Ampliaciones/ (Reducciones)	Modificado	Devengado	Pagado	
H. Participaciones y Aportaciones (H=h1+h2+h3)	0	80,696.00	80,696.00	80,696.00	60,522.00	0
h1) Participaciones	0	0	0	0	0	0
h2) Aportaciones	0	0	0	0	0	0
h3) Convenios	0	80,696.00	80,696.00	80,696.00	60,522.00	0
I. Deuda Pública (I=i1+i2+i3+i4+i5+i6+i7)	0	0	0	0	0	0
i1) Amortización de la Deuda Pública	0	0	0	0	0	0
i2) Intereses de la Deuda Pública	0	0	0	0	0	0
i3) Comisiones de la Deuda Pública	0	0	0	0	0	0
i4) Gastos de la Deuda Pública	0	0	0	0	0	0
i5) Costo por Coberturas	0	0	0	0	0	0
i6) Apoyos Financieros	0	0	0	0	0	0
i7) Adeudos de Ejercicios Fiscales Anteriores (ADEFAS)	0	0	0	0	0	0
III. Total de Egresos (III = I + II)	3,800,450,718.40	656,896,555.86	4,457,347,274.26	4,457,347,274.26	3,878,650,605.89	0


MTRO. ENRIQUE FRANCISCO
GALINDO CEBALLOS
PRESIDENTE MUNICIPAL
AUTORIZÓ


MTRO. ARTURO JAIMES
NÚÑEZ
TESORERO MUNICIPAL
ELABORÓ


LIC. LUIS VÍCTOR HUGO
SALGADO DELGADILLO
SÍNDICO MUNICIPAL
Vo.Bo.


LIC. GABRIELA LÓPEZ Y LÓPEZ
CONTRALORA MUNICIPAL
REVISÓ

000077



MUNICIPIO DE SAN LUIS POTOSÍ, S.L.P.
Estado Analítico del Ejercicio del Presupuesto de Egresos Detallado - LDF
Clasificación Administrativa
Del 1 de enero al 31 de Diciembre de 2023.
(PESOS)

Concepto (c)	Egresos					Subejercicio (e)
	Aprobado (d)	Ampliaciones/ (Reducciones)	Modificado	Devengado	Pagado	
I. Gasto No Etiquetado (I=A+B+C+D+E+F+G+H)	2,953,082,827.48	564,496,124.41	3,517,578,951.89	3,517,578,951.89	3,224,913,799.66	
OF. DE PRESIDENCIA MUNICIPAL	24,878,630.31	1,813,495.72	26,692,126.03	26,692,126.03	26,512,481.33	
OF. DE TESORERIA MUNICIPAL	119,381,483.06	4,390,355.89	123,771,838.95	123,771,838.95	123,735,675.72	
DIRECCION DE INGRESOS	52,505,219.97	5,402,863.75	57,908,083.72	57,908,083.72	54,504,326.73	
CONTROL PRESUPUESTAL	-	-	-	-	-	
DIRECCIÓN DE CONTABILIDAD GUBERNAMENTAL	6,626,820.42	166,284.72	6,793,105.14	6,793,105.14	6,793,105.14	
EJECUCION FISCAL	162,531.64	29,754.67	192,286.31	192,286.31	192,286.31	
PARQUIMETROS.	10,994,848.48	1,208,959.50	12,203,807.98	12,203,807.98	12,192,988.93	
OF. OFICIALIA MAYOR	37,883,278.39	25,969,459.97	11,913,818.42	11,913,818.42	11,352,533.01	
DIRECCION DE RECURSOS HUMANOS	52,839,480.27	9,170,263.88	62,009,744.15	62,009,744.15	57,224,110.83	
COORD.GRAL.DE SERVICIOS GRALES	44,728,900.32	9,593,001.55	54,321,901.87	54,321,901.87	52,797,498.60	
COORD.GRAL.DE PATRIMONIO	6,090,989.34	288,223.03	6,379,192.37	6,379,192.37	6,359,875.36	
DIRECCION DE SERVICIOS MEDICOS	261,264,200.42	236,410,813.20	24,853,387.22	24,853,387.22	24,466,062.52	
OF. CONTRALORIA MUNICIPAL	20,658,533.44	1,313,407.62	21,971,941.06	21,971,941.06	21,323,331.64	
DESARROLLO ECONOMICO	13,684,645.11	4,746,516.27	18,431,161.38	18,431,161.38	17,298,821.75	
OF. COMUNICACION SOCIAL	88,289,508.96	25,723,911.60	113,993,420.56	113,993,420.56	110,870,336.07	
DIRECCION DE ADQ ARREND Y SERVICIOS	55,269,198.17	15,734,944.85	71,004,143.02	71,004,143.02	65,625,826.44	
DIRECCION DE INNOVACION TECNOLOGICA	18,546,856.22	6,202,333.29	24,749,189.51	24,749,189.51	18,129,848.03	
SECRETARIA TECNICA	16,655,869.20	19,796,341.31	36,452,210.51	36,452,210.51	36,414,542.83	
DIRECCION DE GES ECOLOGICA Y MANEJO DE RESID	121,830,717.61	13,765,441.77	135,596,159.38	135,596,159.38	132,013,110.93	
COORDINACION DE PARQUES Y JARDINES	58,241,829.36	15,472,891.77	73,714,721.13	73,714,721.13	71,480,043.49	
COORDINACION DE CEMENTERIOS MUNICIPALES	13,631,475.07	2,559,272.09	16,190,747.16	16,190,747.16	15,923,851.02	
DIRECCION DE CATASTRO	53,705,371.23	139,252,417.26	192,957,788.49	192,957,788.49	192,617,904.68	
DIRECCION DE NORMATIVIDAD URB Y GES SUE	3,694,154.79	277,700.99	3,416,453.80	3,416,453.80	3,416,453.80	
COORDINACION DE ALUMBRADO PUBLICO	20,388,723.61	50,851,930.74	71,240,654.35	71,240,654.35	69,062,484.37	
DIRECCION DE CULTURA	17,126,143.10	59,299,886.79	76,426,029.89	76,426,029.89	75,667,529.55	
DEPTO. PLAZAS MERCADOS Y PISO	16,914,554.82	2,869,042.49	19,783,597.31	19,783,597.31	19,652,708.00	



MUNICIPIO DE SAN LUIS POTOSÍ, S.L.P.
Estado Analítico del Ejercicio del Presupuesto de Egresos Detallado - LDF
Clasificación Administrativa
Del 1 de enero al 31 de Diciembre de 2023.
(PESOS)


Concepto (c)	Egresos					Subejercicio (e)
	Aprobado (d)	Ampliaciones/ (Reducciones)	Modificado	Devengado	Pagado	
ACTIVIDADES COMERCIALES Y ESPE	18,401,807.96	1,179,458.62	19,581,266.58	19,581,266.58	19,517,398.23	-
SUBDIRECCION INSPECCION GENERA	17,118,531.56	2,812,301.47	19,930,833.03	19,930,833.03	19,930,833.03	-
OFICINA DE RASTRO MUNICIPAL	37,857,596.97	7,153,168.56	45,010,765.53	45,010,765.53	43,466,322.66	-
EDUCACION MUNICIPAL	53,750,334.99	15,707,963.13	69,458,298.12	69,458,298.12	69,376,281.01	-
DIRECCION DE TURISMO	15,085,899.40	20,333,333.13	35,419,232.53	35,419,232.53	34,916,782.18	-
SEC. DE SEG Y PROT CIUDADANA	443,654,345.65	6,809,368.92	450,463,714.57	450,463,714.57	425,826,760.91	-
POLICIA VIAL	167,069,640.12	2,637,186.54	169,706,826.66	169,706,826.66	168,623,714.04	-
OF. DE REGIDORES	42,195,436.61	2,857,061.24	45,052,497.85	45,052,497.85	44,469,555.83	-
SINDICATURA ADMINISTRATIVA	58,690,099.12	3,137,928.74	55,552,170.38	55,552,170.38	55,525,013.10	-
SINDICATURA CIVIL	7,557,024.26	3,141,002.95	4,416,021.31	4,416,021.31	4,258,251.90	-
OFICINA DE ASUNTOS JURIDICOS	14,196,577.88	864,084.96	15,060,662.84	15,060,662.84	15,059,166.31	-
OF. DE SECRETARIA GENERAL	23,419,253.72	617,352.97	24,036,606.69	24,036,606.69	23,232,557.85	-
RECLUTAMIENTO	4,434,075.74	575,117.12	5,009,192.86	5,009,192.86	5,009,192.86	-
OFICIALIAS DEL REGISTRO CIVIL	14,162,093.86	3,408,675.01	17,570,768.87	17,570,768.87	17,570,768.87	-
PROTECCION CIVIL	19,831,818.99	1,156,083.74	20,987,902.73	20,987,902.73	20,832,730.65	-
DIRECCION DIF MUNICIPAL	98,191,062.02	40,413,300.50	138,604,362.52	138,604,362.52	136,686,052.26	-
DIR DE BIENESTAR Y DES SOCIAL	92,729,917.71	102,087,643.31	194,817,561.02	194,817,561.02	179,540,888.92	-
UNIDAD MUNICIPAL DE ATENCION A LAS MUJERES	5,287,872.61	1,081,262.12	6,369,134.73	6,369,134.73	6,190,649.52	-
DIRECCION DE DEPORTE	33,571,114.56	15,425,995.26	48,997,109.82	48,997,109.82	47,565,271.79	-
DIRECCION DE UNI DE ATEN A PUEBLOS INDIGENAS	1,505,698.97	194,408.55	1,700,107.52	1,700,107.52	1,699,481.12	-
COORDINACION OPERATIVA DE IMAGEN URBANA	44,564,145.95	22,204,921.62	66,769,067.57	66,769,067.57	26,482,121.07	-
DIRECCION DE ADMIN TERRITORIAL Y DES URBANO	49,481,096.19	4,201,673.21	45,279,422.98	45,279,422.98	45,072,395.64	-
DIRECCION DE OBRAS PUBLICAS	449,738,233.74	180,423,700.82	630,161,934.56	630,161,934.56	466,833,309.34	-
DIRECCION DE UNI DE GES DEL CENTRO HISTORICO	20,148,235.59	3,828,673.82	23,976,909.41	23,976,909.41	23,813,120.14	-
OF. DELEGACION DE POZOS	42,378,731.35	8,115,820.41	50,494,551.76	50,494,551.76	49,283,364.31	-
OF. DELEGACION DE BOCAS	18,119,029.42	3,993,259.40	22,112,288.82	22,112,288.82	21,133,484.85	-
OF. DELEGACION LA PILA	20,043,491.12	3,014,481.34	23,057,972.46	23,057,972.46	22,572,662.77	-
COOR MUNICIPAL DE DERECHOS HUMANOS	1,908,741.31	607,376.72	2,516,118.03	2,516,118.03	2,513,650.41	-
JEFATURA DE OFICINA DE LA PRESIDENCIA	2,016,976.80	481,163.63	2,498,140.43	2,498,140.43	2,284,281.01	-
II. Gasto Etiquetado	847,367,890.92	92,400,431.45	939,768,322.37	939,768,322.37	653,736,806.23	-
(II=A+B+C+D+E+F+G+H)						




MUNICIPIO DE SAN LUIS POTOSÍ, S.L.P.
Estado Analítico del Ejercicio del Presupuesto de Egresos Detallado - LDF
Clasificación Administrativa
Del 1 de enero al 31 de Diciembre de 2023.
(PESOS)

Concepto (c)	Egresos					Subejercicio (e)
	Aprobado (d)	Ampliaciones/ (Reducciones)	Modificado	Devengado	Pagado	
DIRECCION DE GEST ECO Y MANEJO DE RESIDUOS	260,000,000.00	31,228,784.16	291,228,784.16	291,228,784.16	291,228,784.17	-
COORDINACION DE ALUMBRADO PUBLICO	140,000,000.00	- 37,499,628.36	102,500,371.64	102,500,371.64	102,500,371.64	-
DIRECCION DIF MUNICIPAL	10,000,000.00	- 206,538.98	9,793,461.02	9,793,461.02	8,097,314.80	-
DIR DE BIENESTAR Y DES SOCIAL	0	80,696.00	80,696.00	80,696.00	60,522.00	-
DIRECCION DE OBRAS PUBLICAS	437,367,890.92	98,797,118.63	536,165,009.55	536,165,009.55	251,849,813.62	-
DIRECCION DE LA UNIDAD DE GESTION DEL CENTRO HISTORICO	-					-
III. Total de Egresos (III = I + II)	3,800,450,718.40	656,896,555.86	4,457,347,274.26	4,457,347,274.26	3,878,650,605.89	-


MTRO. ENRIQUE FRANCISCO
GALINDO CEBALLOS
PRESIDENTE MUNICIPAL
AUTORIZÓ


MTRO. ARTURO JAIMES
NÚÑEZ
TESORERO MUNICIPAL
ELABORÓ


LIC. LUIS VICTOR HUGO
SALGADO DELGADILLO
SÍNDICO MUNICIPAL
Vo.Bo.


LIC. GABRIELA LÓPEZ Y LÓPEZ
CONTRALORA MUNICIPAL
REVISÓ

000030



MUNICIPIO DE SAN LUIS POTOSÍ, S.L.P.
Estado Analítico del Ejercicio del Presupuesto de Egresos Detallado - LDF
Clasificación Funcional (Finalidad y Función)
Del 1 de enero Al 31 de Diciembre de 2023
(PESOS)

Concepto (c)	Egresos					Subejercicio (e)
	Aprobado (d)	Ampliaciones/ (Reducciones)	Modificado	Devengado	Pagado	
I. Gasto No Etiquetado (I=A+B+C+D)	2,953,082,827.48	564,496,124.41	3,517,578,951.89	3,517,578,951.89	3,224,913,799.66	0
A. Gobierno (A=a1+a2+a3+a4+a5+a6+a7+a8)	1,754,397,766.50	4,253,219.05	1,750,144,547.45	1,750,144,547.45	1,689,213,297.48	0
a1) Legislación	20,658,533.44	1,313,407.62	21,971,941.06	21,971,941.06	21,323,331.64	0
a2) Justicia	0	0	0	0	0	0
a3) Coordinación de la Política de Gobierno	163,075,276.24	23,934,930.91	187,010,207.15	187,010,207.15	182,368,209.75	0
a4) Relaciones Exteriores	0	0	0	0	0	0
a5) Asuntos Financieros y Hacendarios	744,830,736.88	194,831,899.03	549,998,837.85	549,998,837.85	533,853,584.53	0
a6) Seguridad Nacional	0	0	0	0	0	0
a7) Asuntos de Orden Público y de Seguridad Interior	630,555,804.76	10,602,639.20	641,158,443.96	641,158,443.96	615,283,205.60	0
a8) Otros Servicios Generales	195,277,415.18	154,727,702.25	350,005,117.43	350,005,117.43	346,384,965.96	0
B. Desarrollo Social (B=b1+b2+b3+b4+b5+b6+b7)	1,070,471,843.17	491,233,468.64	1,561,705,311.81	1,561,705,311.81	1,368,435,255.36	0
b1) Protección Ambiental	186,543,099.15	166,419.48	186,376,679.67	186,376,679.67	182,308,352.1	0
b2) Vivienda y Servicios a la Comunidad	579,857,858.75	270,860,442.80	850,718,301.55	850,718,301.55	678,974,374.3	0
b3) Salud	0	0	0	0	0	0
b4) Recreación, Cultura y Otras Manifestaciones Sociales	50,697,257.66	74,725,882.05	125,423,139.71	125,423,139.71	123,232,801.34	0
b5) Educación	53,750,334.99	19,188,080.70	72,938,415.69	72,938,415.69	72,856,398.58	0
b6) Protección Social	199,623,292.62	126,625,482.57	326,248,775.19	326,248,775.19	311,063,329.05	0
b7) Otros Asuntos Sociales	0	0	0	0	0	0
C. Desarrollo Económico (C=c1+c2+c3+c4+c5+c6+c7+c8+c9)	99,625,011.06	78,654,081.57	178,279,092.63	178,279,092.63	129,815,246.82	0
c1) Asuntos Económicos, Comerciales y Laborales en General	66,119,539.45	11,807,318.85	77,726,858.30	77,726,858.30	76,399,761.01	0
c2) Agropecuaria, Silvicultura, Pesca y Caza	0	0	0	0	0	0
c3) Combustibles y Energía	0	0	0	0	0	0
c4) Minería, Manufacturas y Construcción	0	0	0	0	0	0
c5) Transporte	0	0	0	0	0	0
c6) Comunicaciones	0	0	0	0	0	0
c7) Turismo	15,085,899.40	20,333,333.13	35,419,232.53	35,419,232.53	34,916,782.18	0
c8) Ciencia, Tecnología e Innovación	18,419,572.21	46,713,429.59	65,133,001.80	65,133,001.80	18,498,703.63	0
c9) Otras Industrias y Otros Asuntos Económicos	0	0	0	0	0	0
D. Otras No Clasificadas en Funciones Anteriores (D=d1+d2+d3+d4)	28,588,206.75	1,138,206.75	27,450,000.00	27,450,000.00	27,450,000.00	0
d1) Transacciones de la Deuda Pública / Costo Financiero de la Deuda	27,450,000.00	0	27,450,000.00	27,450,000.00	27,450,000.00	0
d2) Transferencias, Participaciones y Aportaciones Entre Diferentes Niveles y Ordenes de Gobierno	0	0	0	0	0	0
d3) Saneamiento del Sistema Financiero	0	0	0	0	0	0



MUNICIPIO DE SAN LUIS POTOSÍ, S.L.P.
Estado Analítico del Ejercicio del Presupuesto de Egresos Detallado - LDF
Clasificación Funcional (Finalidad y Función)
Del 1 de enero Al 31 de Diciembre de 2023
(PESOS)

Concepto (c)	Egresos					Subejercicio (e)
	Aprobado (d)	Ampliaciones/ (Reducciones)	Modificado	Devengado	Pagado	
d4) Adeudos de Ejercicios Fiscales Anteriores	1,138,206.75	1,138,206.75	0	0	0	0
II. Gasto Etiquetado (II=A+B+C+D)	847,367,890.92	92,400,431.46	939,768,322.37	939,768,322.37	653,736,806.23	0
A. Gobierno (A=a1+a2+a3+a4+a5+a6+a7+a8)						
a1) Legislación	0	0	0	0	0	0
a2) Justicia	0	0	0	0	0	0
a3) Coordinación de la Política de Gobierno	0	0	0	0	0	0
a4) Relaciones Exteriores	0	0	0	0	0	0
a5) Asuntos Financieros y Hacendarios	0	0	0	0	0	0
a6) Seguridad Nacional	0	0	0	0	0	0
a7) Asuntos de Orden Público y de Seguridad Interior	0	0	0	0	0	0
a8) Otros Servicios Generales	0	0	0	0	0	0
B. Desarrollo Social (B=b1+b2+b3+b4+b5+b6+b7)	847,367,890.92	92,400,431.46	939,768,322.37	939,768,322.37	653,736,806.23	0
b1) Protección Ambiental	260,000,000.00	309,738,294.91	569,738,294.91	569,738,294.91	362,958,290.66	0
b2) Vivienda y Servicios a la Comunidad	577,367,890.92	217,131,324.48	360,236,566.44	360,236,566.44	282,680,200.77	0
b3) Salud	0	0	0	0	0	0
b4) Recreación, Cultura y Otras Manifestaciones Sociales	0	0	0	0	0	0
b5) Educación	0	0	0	0	0	0
b6) Protección Social	10,000,000.00	206,538.98	9,793,461.02	9,793,461.02	8,097,314.80	0
b7) Otros Asuntos Sociales	0	0	0	0	0	0
C. Desarrollo Económico (C=c1+c2+c3+c4+c5+c6+c7+c8+c9)	0	0	0	0	0	0
c1) Asuntos Económicos, Comerciales y Laborales en General	0	0	0	0	0	0
c2) Agropecuaria, Silvicultura, Pesca y Caza	0	0	0	0	0	0
c3) Combustibles y Energía	0	0	0	0	0	0
c4) Minería, Manufacturas y Construcción	0	0	0	0	0	0
c5) Transporte	0	0	0	0	0	0
c6) Comunicaciones	0	0	0	0	0	0
c7) Turismo	0	0	0	0	0	0
c8) Ciencia, Tecnología e Innovación	0	0	0	0	0	0
c9) Otras Industrias y Otros Asuntos Económicos	0	0	0	0	0	0
D. Otras No Clasificadas en Funciones Anteriores (D=d1+d2+d3+d4)	0	0	0	0	0	0
d1) Transacciones de la Deuda Pública / Costo Financiero de la Deuda	0	0	0	0	0	0



MUNICIPIO DE SAN LUIS POTOSÍ, S.L.P.
Estado Analítico del Ejercicio del Presupuesto de Egresos Detallado - LDF
Clasificación Funcional (Finalidad y Función)
Del 1 de enero Al 31 de Diciembre de 2023
(PESOS)

Concepto (c)	Egresos					Subejercicio (e)
	Aprobado (d)	Ampliaciones/ (Reducciones)	Modificado	Devengado	Pagado	
d2) Transferencias, Participaciones y Aportaciones Entre Diferentes Niveles y Ordenes de Gobierno	0	0	0	0	0	0
d3) Saneamiento del Sistema Financiero	0	0	0	0	0	0
d4) Adeudos de Ejercicios Fiscales Anteriores	0	0	0	0	0	0
III. Total de Egresos (III = I + II)	3,800,450,718.40	656,896,555.86	4,457,347,274.26	4,457,347,274.26	3,878,650,605.89	0

MTRO. ENRIQUE FRANCISCO
GALINDO CEBALLOS
PRESIDENTE MUNICIPAL
AUTORIZÓ

MTRO. ARTURO JAIMES
NÚÑEZ
TESORERO MUNICIPAL
ELABORÓ

LIC. LUIS VICTOR HUGO
SALGADO DELGADILLO
SÍNDICO MUNICIPAL
Vo.Bo.

LIC. GABRIELA LÓPEZ Y LÓPEZ
CONTRALORA MUNICIPAL
REVISÓ

000085



MUNICIPIO DE SAN LUIS POTOSÍ, S.L.P.
Estado Analítico del Ejercicio del Presupuesto de Egresos
Clasificación Servicios Personales por Categoría- LDF
Del 1 de enero Al 31 de Diciembre de 2023
(PESOS)

Concepto (c)	Egresos					Subejercicio (e)
	Aprobado (d)	Ampliaciones/ (Reducciones)	Modificado	Devengado	Pagado	
I. Gasto No Etiquetado (I=A+B+C+D+E+F)	1,504,344,068	-92,890,898	1,411,453,170	1,411,453,170	1,406,931,945	0
A. Personal Administrativo y de Servicio Público	988,144,896	-19,811,256	968,333,639	968,333,639	963,741,201	0
B. Magisterio	48,099,877	4,917,610	53,017,488	53,017,488	53,088,701	0
C. Servicios de Salud (C=c1+c2)	20,198,323	-426,823	19,771,500	19,771,500	19,771,500	0
c1) Personal Administrativo						0
c2) Personal Médico, Paramédico y afín	20,198,323	-426,823	19,771,500	19,771,500	19,771,500	0
D. Seguridad Pública	447,900,972	-77,570,429	370,330,543	370,330,543	370,330,543	0
E. Gastos asociados a la implementación de nuevas leyes federales o reformas a las mismas (E = e1 + e2)	0	0	0	0	0	0
e1) Nombre del Programa o Ley 1	0	0	0	0	0	0
e2) Nombre del Programa o Ley 2	0	0	0	0	0	0
F. Sentencias laborales definitivas	0	0	0	0	0	0
II. Gasto Etiquetado (II=A+B+C+D+E+F)	0	0	0	0	0	0
A. Personal Administrativo y de Servicio Público	0	0	0	0	0	0
B. Magisterio	0	0	0	0	0	0
C. Servicios de Salud (C=c1+c2)	0	0	0	0	0	0
c1) Personal Administrativo	0	0	0	0	0	0
c2) Personal Médico, Paramédico y afín	0	0	0	0	0	0
D. Seguridad Pública	0	0	0	0	0	0
E. Gastos asociados a la implementación de nuevas leyes federales o reformas a las mismas (E = e1 + e2)	0	0	0	0	0	0
e1) Nombre del Programa o Ley 1	0	0	0	0	0	0
e2) Nombre del Programa o Ley 2	0	0	0	0	0	0
F. Sentencias laborales definitivas	0	0	0	0	0	0
III. Total del Gasto en Servicios Personales (III = I + II)	1,504,344,068	-92,890,898	1,411,453,170	1,411,453,170	1,406,931,945	0

MTRO. ENRIQUE FRANCISCO
GALINDO CEBALLOS
PRESIDENTE MUNICIPAL
AUTORIZÓ

MTRO. ARTURO JAIMES
NÚÑEZ
TESORERO MUNICIPAL
ELABORÓ

LIC. LUIS VÍCTOR HUGO
SALGADO DELGADILLO
SÍNDICO MUNICIPAL
Vo.Bo.

LIC. GABRIELA LÓPEZ Y LÓPEZ
CONTRALORA MUNICIPAL
REVISÓ



MUNICIPIO DE SAN LUIS POTOSÍ, S.L.P.

Guía de Cumplimiento de la Ley de Disciplina Financiera de las Entidades Federativas y Municipios - LDF

Del 1 de enero al 31 de diciembre de 2023

Indicadores de Observancia	Implementación		Resultado		Fundamento	Comentarios	
	SI	NO	Monto o valor	Unidad (pesos/porcentaje)			
	Mecanismo de Verificación	Fecha estimada de cumplimiento					
INDICADORES PRESUPUESTARIOS							
A. INDICADORES CUANTITATIVOS							
1	Balaceo Presupuestario Sostenible						
a.	Propuesto	X	Iniciativa de Ley de Ingresos y Proyecto de Presupuesto de Egresos		3,800,450,719.00	pesos	Art. 6 y 19 de la LDF
b.	Aprobado	X	Ley de Ingresos y Presupuesto de Egresos		3,800,450,719.00	pesos	Art. 6 y 19 de la LDF
c.	Ejercido	X	Cuenta Pública / Formato 4 LDF		4,457,347,276.00	pesos	Art. 6 y 19 de la LDF
2	Balaceo Presupuestario de Recursos Disponibles Sostenible						
a.	Propuesto	X	Iniciativa de Ley de Ingresos y Proyecto de Presupuesto de Egresos		3,800,450,718.40	pesos	Art. 6 y 19 de la LDF
b.	Aprobada	X	Ley de Ingresos y Presupuesto de Egresos		3,800,450,718.40	pesos	Art. 6 y 19 de la LDF
c.	Ejercido	X	Cuenta Pública / Formato 4 LDF		4,457,347,274.26	pesos	Art. 6 y 19 de la LDF
3	Financiamiento Neto dentro del Techo de Financiamiento Neto						
a.	Propuesto	X	Iniciativa de Ley de Ingresos		442,862,424.17	pesos	Art. 6, 19 y 46 de la LDF
b.	Aprobado	X	Ley de Ingresos		442,862,424.17	pesos	Art. 6, 19 y 46 de la LDF
c.	Ejercido	X	Cuenta Pública / Formato 4 LDF		526,931,267.61	pesos	Art. 6, 19 y 46 de la LDF
4	Recursos destinados a la atención de desastres naturales						
a.	Asignación al fideicomiso para desastres naturales						
	a.1 Aprobado	X	Reporte Trm. Formato 8 a)		3,000,000.00	pesos	Art. 9 de la LDF
	a.2 Pagado	X	Cuenta Pública / Formato 9 a)		0	pesos	Art. 9 de la LDF
b.	Aportación promedio realizada por la Entidad Federativa durante los 5 ejercicios previos, para infraestructura dañada por desastres naturales						
		X	Autorizaciones de recursos aprobadas por el FONDEN		0	pesos	Art. 9 de la LDF
c.	Saldo del fideicomiso para desastres naturales						
		X	Cuenta Pública / Auxiliar de Cuentas		0	pesos	Art. 9 de la LDF
d.	Costo promedio de los últimos 5 ejercicios de la reconstrucción de infraestructura dañada por desastres naturales						
		X	Autorizaciones de recursos aprobadas por el FONDEN		0	pesos	Art. 9 de la LDF
5	Techo para servicios personales						
a.	Asignación en el Presupuesto de Egresos	X	Reporte Trm. Formato 8 d)		1,504,344,067.89	pesos	Art. 10 y 21 de la LDF
b.	Ejercido	X	Reporte Trm. Formato 8 d)		1,411,453,170.40	pesos	Art. 13 fracc. V y 21 de la LDF
6	Provisiones de gasto para compromisos de pago derivados de APPs						
a.	Asignación en el Presupuesto de Egresos	n/a	Presupuesto de Egresos		0	pesos	Art. 11 y 21 de la LDF
7	Techo de ADEFAS para el ejercicio fiscal						
a.	Propuesto	X	Proyecto de Presupuesto de Egresos		1,138,206.75	pesos	Art. 12 y 20 de la LDF
b.	Aprobado	X	Reporte Trm. Formato 8 a)		1,138,206.75	pesos	Art. 12 y 20 de la LDF
c.	Ejercido	X	Cuenta Pública / Formato 6 a)		-	pesos	Art. 12 y 20 de la LDF
B. INDICADORES CUALITATIVOS							
1	Iniciativa de Ley de Ingresos y Proyecto de Presupuesto de Egresos						
a.	Objetivos anuales, estrategias y metas para el ejercicio fiscal	X	Iniciativa de Ley de Ingresos y Proyecto de Presupuesto de Egresos				Art. 5 y 18 de la LDF
b.	Proyecciones de ejercicios posteriores	X	Iniciativa de Ley de Ingresos y Proyecto de Presupuesto de Egresos / Formatos 7 a) y b)				Art. 5 y 18 de la LDF
c.	Descripción de riesgos relevantes y propuestas de acción para enfrentarlos	X	Iniciativa de Ley de Ingresos y Proyecto de Presupuesto de Egresos				Art. 5 y 18 de la LDF
d.	Resultados de ejercicios fiscales anteriores y el ejercicio fiscal en cuestión	X	Iniciativa de Ley de Ingresos y Proyecto de Presupuesto de Egresos / Formatos 7 c) y d)				Art. 5 y 18 de la LDF
e.	Estudio actuarial de las pensiones de sus trabajadores		Proyecto de Presupuesto de Egresos / Formato 8	X	31 de diciembre 2024		Art. 5 y 18 de la LDF



MUNICIPIO DE SAN LUIS POTOSÍ, S.L.P.

Guía de Cumplimiento de la Ley de Disciplina Financiera de las Entidades Federativas y Municipios - LDF

Del 1 de enero al 31 de diciembre de 2023

Indicadores de Observancia	Implementación		Resultado		Fundamento	Comentarios
	SI	NO	Monto o valor	Unidad (pesos/porcentaje)		
	Mecanismo de Verificación	Fecha estimada de cumplimiento				
2 Balance Presupuestario de Recursos Disponibles, en caso de ser negativo						
a. Razones excepcionales que justifican el Balance Presupuestario de Recursos Disponibles negativo	n/a	Iniciativa de Ley de Ingresos o Proyecto de Presupuesto de Egresos			Art. 6 y 19 de la LDF	
b. Fuente de recursos para cubrir el Balance Presupuestario de Recursos Disponibles negativo	n/a	Iniciativa de Ley de Ingresos o Proyecto de Presupuesto de Egresos			Art. 6 y 19 de la LDF	
c. Número de ejercicios fiscales y acciones necesarias para cubrir el Balance Presupuestario de Recursos Disponibles negativo	n/a	Iniciativa de Ley de Ingresos o Proyecto de Presupuesto de Egresos			Art. 6 y 19 de la LDF	
d. Informes Trimestrales sobre el avance de las acciones para recuperar el Balance Presupuestario de Recursos Disponibles	n/a	Reporte Trim. y Cuenta Pública			Art. 6 y 19 de la LDF	
3 Servicios Personales						
a. Remuneraciones de los servidores públicos	x	Proyecto de Presupuesto		1,504,343,968.00	Art. 10 y 21 de la LDF	
b. Previsiones salariales y económicas para cubrir incrementos salariales, creación de plazas y otros	x	Proyecto de Presupuesto		39,338,594.76	Art. 10 y 21 de la LDF	
INDICADORES DEL EJERCICIO PRESUPUESTARIO						
A. INDICADORES CUANTITATIVOS						
1 Ingresos Excedentes derivados de Ingresos de Libre Disposición						
a. Monto de Ingresos Excedentes derivados de ILD	n/a	Cuenta Pública / Formato 5		pesos	Art. 14 y 21 de la LDF	
b. Monto de Ingresos Excedentes derivados de ILD destinados al fin del A.14, fracción I de la LDF	n/a	Cuenta Pública		pesos	Art. 14 y 21 de la LDF	
c. Monto de Ingresos Excedentes derivados de ILD destinados al fin del A.14, fracción II, a) de la LDF	n/a	Cuenta Pública		pesos	Art. 14 y 21 de la LDF	
d. Monto de Ingresos Excedentes derivados de ILD destinados al fin del A.14, fracción II, b) de la LDF	n/a	Cuenta Pública		pesos	Art. 14 y 21 de la LDF	
e. Monto de Ingresos Excedentes derivados de ILD destinados al fin del artículo noveno transitorio de la LDF	n/a			pesos	Art. Noveno Transitorio de la LDF	
B. INDICADORES CUALITATIVOS						
1 Análisis Costo-Beneficio para programas o proyectos de inversión mayores a 10 millones de UDIS		Página de internet de la Secretaría de Finanzas o Tesorería Municipal	x	31-dic-24	Art. 13 frac. III y 21 de la LDF	
2 Análisis de conveniencia y análisis de transferencia de riesgos de los proyectos APPs		Página de internet de la Secretaría de Finanzas o Tesorería Municipal	x	31-dic-24	Art. 13 frac. III y 21 de la LDF	
3 Identificación de población objetivo, destino y temporalidad de subsidios		Página de internet de la Secretaría de Finanzas o Tesorería Municipal	x	31-dic-24	Art. 13 frac. VII y 21 de la LDF	
INDICADORES DE DEUDA PÚBLICA						
A. INDICADORES CUANTITATIVOS						
1 Obligaciones a Corto Plazo						
a. Límite de Obligaciones a Corto Plazo	0	x	31-dic-24	pesos	Art. 30 frac. I de la LDF	
b. Obligaciones a Corto Plazo	0	x	31-dic-24	pesos	Art. 30 frac. I de la LDF	

MTRO. ENRIQUE FRANCISCO GALINDO CEBALLOS
PRESIDENTE MUNICIPAL
AUTORIZÓ

MTRO. ARTURO JAIMÉS NÚÑEZ
TESORERO MUNICIPAL
ELABORÓ

LIC. LUIS VÍCTOR HUGO SALGADO DELGADILLO
SÍNDICO MUNICIPAL
Vo.Bo.

LIC. GABRIELA LÓPEZ Y LÓPEZ
CONTRALORA MUNICIPAL
REVISÓ



MUNICIPIO DE SAN LUIS POTOSÍ, S.L.P.
Listado de Programas Presupuestarios 2023

Clave del Proyecto	Programa Presupuestario	Importe aprobado	Area responsable		Proyectos
242301	SEGURIDAD PÚBLICA	632,464,546.07	531200 SEC. DE SEG Y PROT CIUDADANA		SI, A UN CUERPO DE SEGURIDAD SUPERIOR 02 SI, A UN CUERPO DE SEGURIDAD SUPERIOR
			531300 DIR GRAL DE POLICIA VIAL Y MOV		
			531800 DIRECCION DE PROTECCION SOCIAL DE LA DELINCUENCIA Y VIOLENCIA DE GENERO CON PARTICIPACION CIUDADANA		
			536100 PROTECCION CIVIL		
			581100 COORDINACIÓN MUNICIPAL DE DERECHOS HUMANOS		
242302	BIENESTAR	207,714,551.31	541100 DIRECCION DIF MUNICIPAL		Programa con sillas de ruedas para personas con discapacidad 2023 Contigo si veo claro 2023 Si por la alimentacion y el estudio Apoyo para suministro de medicamentos especializados 2023 Programa complementario de toxina botulinica para personas con discapacidad 2023 Adquisición de insumos médicos 2023 Si por la salud 2023 (medicamento e insumos area rural). Servicio Integral para la Prestación de Servicios Médicos Preventivos Especializados (INSITU) Programa de apoyos funcionales para personas con discapacidad 2023
			542100 DIR DE BIENESTAR Y DES SOCIAL		PROYECTO PROGRAMA ESTATAL DE CONSTRUCCIÓN Y REHABILITACIÓN DE BORDOS CON FINES DE ABREVADERO 2023 ESTIMULOS A LA EDUCACIÓN UNIVERSITARIA 2023 Programa de regularizacion del pago de derechos y aprovechamientos de agua para la Localidad de Laguna de Santa Rita. TECHO SEGURO MEJORAMIENTO GENETICO CIUDADANÍA POTOSINA (PROGRAMA DE INVIERNO) BIENESTAR ESCOLAR (MOCHILAS) DISPENSADORES DE AGUA PURIFICADA EMPRENDIMIENTO Y AUTOEMPLO SÍ AL AGUA SEGURIDAD ALIMENTARIA (DESPENSA) SEGURIDAD ALIMENTARIA (ABASTO SOCIAL DE LECHE) CIUDADANÍA POTOSINA (APOYO DE TEMPORADA) CULTURA DEL AGUA (KITS PARA EL ESCUADRÓN MUNICIPAL) REHABILITACIÓN DE LOS 14 CENTROS DE DESARROLLO COMUNITARIO REHABILITACIÓN DE 22 POZOS (SÍ AL AGUA) ESTÍMULOS A LA EDUCACIÓN UNIVERSITARIA 2023-2024
			543100 UNIDAD MUNICIPAL DE ATENCION A LAS MUJERES		
			546100 DIRECCION DE LA UNIDAD DE ATENCION A PUEBLOS INDIGENAS		
252303	CULTURA, TURISMO Y DEPORTE	65,783,157.06	525500 DIRECCION DE CULTURA		
			529100 DIRECCION DE TURISMO		
			545100 DIRECCION DE DEPORTE		



MUNICIPIO DE SAN LUIS POTOSÍ, S.L.P.
Listado de Programas Presupuestarios 2023

Clave del Proyecto	Programa Presupuestario	Importe aprobado	Area responsable		Proyectos
262304	GESTION ECOLOGICA Y DE SERVICIOS PUBLICOS	716,662,724.16	521100	DIRECCION DE GESTION ECOLOGICA Y MANEJO DE RESIDUOS	Recolección, transferencia y disposición final de Residuos Sólidos Urbanos
			522100	COORDINACION DE PARQUES Y JARDINES	PULMONES URBANOS
			522200	COORDINACION DE CEMENTERIOS MUNICIPALES	
			524100	COORDINACION DE ALUMBRADO PUBLICO	Apoyo para pago de energía eléctrica en alumbrado público Ejercicio 2023 ALUMBRADO TÁCTICO
			527100	OFICINA DE RASTRO MUNICIPAL	RASTRO SEGURO
			561100	COORDINACION OPERATIVA DE IMAGEN URBANA	Programa Expresión Capital SUMINISTRO E INSTALACIÓN DE SISTEMA DE FIBRA ÓPTICA PARA DISTRIBUCIÓN WIFI CON CONTROL CENTRALIZADO 2DA. ETAPA
			564100	DIRECCION DE LA UNIDAD DE GESTION DEL CENTRO HISTORICO	
262305	GESTION TERRITORIAL	106,880,622.21	523100	DIRECCION DE CATASTRO	
			523500	DIR NORMATIVIDAD URB Y GES SUE	
			562100	DIRECCION DE ADMINISTRACION TERRITORIAL Y DESARROLLO URBANO	
272306	EDUCACION E INNOVACION	1,097,060,920.04	511100	OF. DE PRESIDENCIA MUNICIPAL	
			512100	OF. DE TESORERIA MUNICIPAL	
			512200	DIRECCION DE INGRESOS	
			512300	CONTROL PRESUPUESTAL	
			512400	DIRECCIÓN DE CONTABILIDAD GUBERNAMENTAL	
			512500	EJECUCION FISCAL	
			512700	PARQUIMETROS.	
			513100	OF. OFICIALIA MAYOR	
			513200	DIRECCION DE RECURSOS HUMANOS	
			513400	COORD.GRAL.DE SERVICIOS GRALES	
			513500	COORD.GRAL.DE PATRIMONIO	
			513600	DIRECCION DE SERVICIOS MEDICOS	
			516100	OF. COMUNICACION SOCIAL	
			517100	DIRECCION DE ADQUISICIONES ARRENDAMIENTOS Y SERVICIOS	
			518100	DIRECCION DE INNOVACION TECNOLOGICA	
			519100	SECRETARIA TECNICA	FUTUROS EMPRENDEDORES
			528100	EDUCACION MUNICIPAL	OBTENCIÓN DE LA DESIGNACIÓN DE LA CAPITAL DE SAN LUIS POTOSÍ COMO
			532100	OF. DE REGIDORES	
			533100	SINDICATURA ADMINISTRATIVA	
			533300	SINDICATURA CIVIL	
			534100	OFICINA DE ASUNTOS JURIDICOS	
			535100	OF. DE SECRETARIA GENERAL	
			535200	RECLUTAMIENTO	
			535400	OFICIALIAS DEL REGISTRO CIVIL	
571100	OF. DELEGACION DE POZOS				
573100	OF. DELEGACION DE BOCAS				
575100	OF. DELEGACION LA PILA				
582100	JEFATURA DE OFICINA DE LA PRESIDENCIA				



MUNICIPIO DE SAN LUIS POTOSÍ, S.L.P.
Listado de Programas Presupuestarios 2023

Clave del Proyecto	Programa Presupuestario	Importe aprobado	Area responsable		Proyectos
282307	BUEN GOBIERNO (SI SAN LUIS COMPETITIVO)	20,658,533.44	511900	DES. DE PROY. INSTS. Y GESTION	
			514100	OF. CONTRALORIA MUNICIPAL	
282308	ECONOMIA	953,225,664.11	515100	DESARROLLO ECONOMICO	FERIA DE PROVEEDURÍA SEGUNDA EDICIÓN
			526200	DEPTO. PLAZAS MERCADOS Y PISO	
			526300	ACTIVIDADES COMERCIALES Y ESPE	
			526400	SUBDIRECCION INSPECCION GENERAL	
			526500	DEPTO. DE ANUNCIOS	
			563100	DIRECCION DE OBRAS PUBLICAS	CONSTRUCCIÓN DE FOSA NORTE (CADENAMIENTO 0+443.00 AL 0+660.00) PASO INFERIOR VEHICULAR EN CARRETERA A ZACATECAS A LA AL
					CONSTRUCCION DE PLAZOLETA, ALUMBRADO PUBLICO, IMAGEN URBANA Y SEÑALAMIENTO VIAL Y PEATONAL PARA PASO INFERIOR VEHICULAR
					CONSTRUCCION DE OBRAS DE DRENAJE PLUVIAL DEL CADENAMIENTO 0+400 AL 0+860 PARA EL PASO INFERIOR VEHICULAR EN CARRETERA A
					CONSTRUCCION DE OBRAS DE DRENAJE PLUVIAL DEL CADENAMIENTO 0+860 AL 1+320 PARA EL PASO INFERIOR VEHICULAR EN CARRETERA
					CONSTRUCCION DE OBRAS DE DRENAJE PLUVIAL DEL CADENAMIENTO 1+320 AL 1+760 PARA EL PASO INFERIOR VEHICULAR EN CARRETERA A
					CONSTRUCCION DE OBRAS DE DRENAJE PLUVIAL DEL CADENAMIENTO 1+760 AL 2+220 PARA EL PASO INFERIOR VEHICULAR EN CARRETERA A
					CONSTRUCCION DE OBRAS DE DRENAJE PLUVIAL DEL CADENAMIENTO 2+220 AL 2+670 PARA EL PASO INFERIOR VEHICULAR EN CARRETERA A
					SUPERVISION EXTERNA PARA LAS OBRAS DEL PASO INFERIOR VEHICULAR EN CARRETERA ZACATECAS A LA ALTURA DEL SAUCITO, SAN LUIS
		A) CONSTRUCCION DE FOSA CENTRAL (CADENAMIENTO 0+251.85 AL 0+443) PASO INFERIOR VEHICULAR EN CARRETERA A ZACATECAS A LA			
		CONSTRUCCION DE FOSA SUR (CADENAMIENTO 0+000.00 AL 0+251.85) PASO INFERIOR VEHICULAR EN CARRETERA A ZACATECAS A LA ALTU			
		CONSTRUCCION DE FOSA NORTE (CADENAMIENTO 0+443.00 AL 0+660.00) PASO INFERIOR VEHICULAR EN CARRETERA A ZACATECAS A LA ALTURA DEL SAUCITO, SAN LUIS POTOSÍ.			
		CONSTRUCCION DE PLAZOLETA, ALUMBRADO PUBLICO, IMAGEN URBANA Y SEÑALAMIENTO VIAL Y PEATONAL PARA PASO INFERIOR VEHICULAR EN CARRETERA A ZACATECAS A LA ALTURA DEL SAUCITO, SAN LUIS POTOSÍ.			
		CONSTRUCCION DE OBRAS DE DRENAJE PLUVIAL DEL CADENAMIENTO 0+400 AL 0+860 PARA EL PASO INFERIOR VEHICULAR EN CARRETERA A ZACATECAS A LA ALTURA DEL SAUCITO, SAN LUIS POTOSÍ.			



MUNICIPIO DE SAN LUIS POTOSÍ, S.L.P.
Listado de Programas Presupuestarios 2023

Clave del Proyecto	Programa Presupuestario	Importe aprobado	Area responsable	Proyectos
				CONSTRUCCION DE OBRAS DE DRENAJE PLUVIAL DEL CADENAMIENTO 0+860 AL 1+320 PARA EL PASO INFERIOR VEHICULAR EN CARRETERA A ZACATECAS A LA ALTURA DEL SAUCITO, SAN LUIS POTOSÍ.
				CONSTRUCCION DE OBRAS DE DRENAJE PLUVIAL DEL CADENAMIENTO 1+320 AL 1+760 PARA EL PASO INFERIOR VEHICULAR EN CARRETERA A ZACATECAS A LA ALTURA DEL SAUCITO, SAN LUIS POTOSÍ.
				CONSTRUCCION DE OBRAS DE DRENAJE PLUVIAL DEL CADENAMIENTO 1+760 AL 2+220 PARA EL PASO INFERIOR VEHICULAR EN CARRETERA A ZACATECAS A LA ALTURA DEL SAUCITO, SAN LUIS POTOSÍ.
				CONSTRUCCION DE OBRAS DE DRENAJE PLUVIAL DEL CADENAMIENTO 2+220 AL 2+670 PARA EL PASO INFERIOR VEHICULAR EN CARRETERA A ZACATECAS A LA ALTURA DEL SAUCITO, SAN LUIS POTOSÍ.
				SUPERVISION EXTERNA PARA LAS OBRAS DEL PASO INFERIOR VEHICULAR EN CARRETERA ZACATECAS A LA ALTURA DEL SAUCITO, SAN LUIS POTOSÍ.
				A) CONSTRUCCION DE FOSA CENTRAL (CADENAMIENTO 0+251.85 AL 0+443) PASO INFERIOR VEHICULAR EN CARRETERA A ZACATECAS A LA ALTURA DEL SAUCITO, SAN LUIS POTOSÍ; B) CONSTRUCCION DE OBRAS DE DRENAJE PLUVIAL DEL CADENAMIENTO 0+000 AL 0+400 PARA EL PASO INFERIOR VEHICULAR EN CARRETERA A ZACATECAS A LA ALTURA DEL SAUCITO, SAN LUIS POTOSÍ.
				CONSTRUCCION DE FOSA SUR (CADENAMIENTO 0+000.00 AL 0+251.85) PASO INFERIOR VEHICULAR EN CARRETERA A ZACATECAS A LA ALTURA DEL SAUCITO, SAN LUIS POTOSÍ.
				INTRODUCCIÓN DE RED DE DRENAJE SANITARIO EN CALLE PELÍCANO TRAMO DE CALLE GOLONDRINAS A CALLE ENRAMADAS
				INTRODUCCIÓN DE RED DE DRENAJE SANITARIO Y RED DE AGUA POTABLE EN CALLE POTOSI RIOVERDE TRAMO DE CALLE MORENAS A CALLE
				PAVIMENTACIÓN DE AVENIDA SIERRA VISTA, TRAMO DE PAVIMENTO EXISTENTE EN AVENIDA SIERRA VISTA A AVENIDA CHAPULTEPEC
				CONSTRUCCIÓN DE BARDA PERIMETRAL EN TELESECUNDARIA MARIANO MATAMOROS Y CONSTRUCCIÓN DE BARDA EN FACHADA DE JARDÍN DE NI
				INTRODUCCIÓN DE RED DE DRENAJE SANITARIO EN CALLE JACARANDAS TRAMO DE CALLE PENSAMIENTO A FIN DE CALLE
				REHABILITACIÓN PARA EL JUZGADO CÍVICO EN COMANDANCIA PONIENTE
				Programa de regularizacion del pago de derechos y aprovechamientos de agua para la Localidad de Laguna de Santa Rita.
				PAVIMENTACIÓN CON CARPETA ASFÁLTICA DE CALLE SOL TRAMO DE CALLE PLAN DE AYUTLA A CALLE MEZQUITAL
				Rehabilitación del Parque Cri-Cri 2da. etapa



MUNICIPIO DE SAN LUIS POTOSÍ, S.L.P.
Listado de Programas Presupuestarios 2023

Clave del Proyecto	Programa Presupuestario	Importe aprobado	Area responsable	Proyectos
				<p>CONSTRUCCIÓN DE BARDA PERIMETRAL EN TELESECUNDARIA MARIANO MATAMOROS Y CONSTRUCCIÓN DE BARDA EN FACHADA DE JARDÍN DE NI</p> <p>Trabajos de elaboración de estudios geohidrológicos y geofísicos para la determinación de nuevas fuentes de abastecimiento de agua en zonas Municipales, así como el diseño y proyecto ejecutivo del sistema de extracción de agua, aforos de pozos, tanques de regulación, tanques de almacenamiento y de distribución de agua mediante líneas de conducción y supervisión de obras de construcción de pozos profundos, en el Municipio de San Luis Potosí.</p> <p>Trabajos de rehabilitación y aforo de pozos, Presa II, Presa III, Lomas V en el Municipio de San Luis Potosí.</p> <p>Rehabilitación de red de agua potable, red de drenaje sanitario y revestimiento con carpeta asfáltica de calle Narciso 2a. Etapa, tramo de calle Lirio a calle Magnolia.</p> <p>Rehabilitación de red de agua potable, red de drenaje sanitario y revestimiento con carpeta asfáltica de calle Orquidea, tramo de Periférico Norte a calle Crisantemo.</p> <p>Rehabilitación de red de agua potable, red de drenaje sanitario y revestimiento con carpeta asfáltica de calle Ponciano Arriaga tramo de calle Villa Lugano a calle Villa del Parque y tramo de Camino Viejo al Desierto a calle 2da. Privada de Ponciano Arriaga.</p> <p>Rehabilitación de red de agua potable, red de drenaje sanitario y revestimiento con carpeta asfáltica de calle Lago de Chapala tramo calle 24 de Febrero a calle Lago de Xochimilco.</p> <p>Pavimentación con carpeta asfáltica de 1a y 2da Privada de Mexquitic, tramo de Av. Mexquitic a fin de calle.</p> <p>Pavimentación con carpeta asfáltica de calle Celaya tramo de calle León Guanajuato a calle Puebla.</p> <p>Pavimentación con carpeta asfáltica de calle Rio de la Plata tramo de calle Valle Seco a calle Valle del Agua y tramo de Periferico a calle Juan Pablo.</p> <p>Pavimentación con carpeta asfáltica de Calle San Pedro tramo de calle Ponciano Arriaga a calle Villa General Mitre.</p> <p>Pavimentación con carpeta asfáltica de calle 2a Norte tramo de calle Cuauhtémoc a calle Los Bravo.</p> <p>Pavimentación con carpeta asfáltica de calle De La Cruz tramo de Quinta Privada de La Cruz a calle Huizachillos.</p> <p>Pavimentación con carpeta asfáltica de calle Camino Real a Guanajuato tramo de calle Leonardo Da Vinci a calle Mariotte.</p> <p>Pavimentación con carpeta asfáltica de calle General Fierro tramo de calle Eugenio Aguirre a calle Jose Isabel Robles.</p> <p>Pavimentación con carpeta asfáltica de calle Agustín Perez tramo de calle Ayacatitla a fin de calle.</p>



MUNICIPIO DE SAN LUIS POTOSÍ, S.L.P.
Listado de Programas Presupuestarios 2023

Clave del Proyecto	Programa Presupuestario	Importe aprobado	Area responsable	Proyectos
				Pavimentación con carpeta asfáltica de calle Xochiquetzal tramo de calle Ayacatitla a fin de calle.
				Pavimentación con carpeta asfáltica de calle Quetzacoatl 2a. Etapa tramo de calle Ayacatitla a Av. Camino Real a Saltillo.
				Pavimentación con carpeta asfáltica de calle Del Fresno tramo de Carretera a Zacatecas a calle Del Roble.
				Pavimentación con carpeta asfáltica de calle Aquiles Serdan tramo de calle Corregidora a calle Francisco Javier Mina.
				Pavimentación con carpeta asfáltica de calle Privada Los Olivos tramo de calle Arquitos a calle Malinche.
				Pavimentación con carpeta asfáltica de calle Pedregal tramo de calle Los Sauces a Calle Eucalipto.
				Pavimentación con carpeta asfáltica de calle La Pedrera tramo de 2a privada de Pedrera a Periférico.
				Pavimentación con carpeta asfáltica de calle Dolores Hidalgo 1a Etapa tramo de Carretera San Luis-Lagos de Moreno a calle Himno Nacional.
				Pavimentación con carpeta asfáltica de calle De La Cruz tramo de Carretera Lagos de Moreno - San Luis a calle Casa Blanca.
				Pavimentación con carpeta asfáltica de calle Aldama tramo de calle Francisco I. Madero a calle Centenario.
				Pavimentación con carpeta asfáltica de calle Santa Maria tramo de calle Venustiano Carranza a Camino viejo a Guanajuato.
				Construcción de Puente Superior vehicular Los Borregos - Las Mercedes.
				Trabajos de perforación de pozo profundo para la extracción de agua subterránea en zona denominada El Aguaje I, en el Municipio de San Luis Potosí.
				Obras inducidas en diversas zonas del Municipio de San Luis Potosí
				Hincado en Av. Papagayos, sobre cruce de periférico Poniente, para complemento de la red de agua potable en la Comunida
				Construcción de cementerio Delegacional de Villa de Pozos
				Adquisición de juego infantil inclusivo para el parque Cri-Cri
				Trabajos de perforación de pozo profundo para la extracción de agua subterránea en zona denominada Unidad Administrativa Municipal, en el Municipio de San Luis Potosí.
				MEJORAMIENTO DE TERRECERÍAS EN CALLE DAMIAN CARMONA - MIER Y TERAN, TRAMO DE CALLE REFORMA A CALLE NICOLAS ZAPATA
				REHABILITACIÓN PARA EL JUZGADO CÍVICO EN COMANDANCIA PONIENTE
				Servicio de Ingeniería para verificación de calidad y supervisión en obras de rehabilitación de vialidades 2023



MUNICIPIO DE SAN LUIS POTOSÍ, S.L.P.
Listado de Programas Presupuestarios 2023

Clave del Proyecto	Programa Presupuestario	Importe aprobado	Area responsable	Proyectos
				Trabajos de perforación de pozo profundo para la extracción de agua subterránea en zona denominada Himno Nacional III Ubicada en calle Sara Rivera entre Luis Monzón y Pedro Vallejo, en el Municipio de San Luis Potosí.
				Construcción de 3 tanques de agua de 750 m3 de capacidad y cuarto para equipamientos del sistema de regulación en pozo profundo El aguaje, Pozo Unidad Administrativa Municipal y Pozo Himno Nacional III, San Luis Potosí.
				Rehabilitación de Parque Fantasía segunda etapa
				Construcción de acceso a "Bosque de la vida" reserva ecológica.
				Mejoramiento y equipamiento electromecánico de pozo en Fracción de Milpillas
				Adquisición de puertas de seguridad para el juzgado cívico en Comandancia Poniente
				Programa Vialidades Potosinas 2023, Rehabilitación de Pavimentos en la Zona número 1 en el Municipio de San Luis Potosí
				Programa Vialidades Potosinas 2023, Rehabilitación de Pavimentos en la Zona número 2 en el Municipio de San Luis Potosí
				Programa Vialidades Potosinas 2023, Rehabilitación de Pavimentos en la Zona número 3 en el Municipio de San Luis Potosí
				Programa Vialidades Potosinas 2023, Rehabilitación de Pavimentos en la Zona número 4 en el Municipio de San Luis Potosí
				Programa Vialidades Potosinas 2023, Rehabilitación de Pavimentos en la Zona número 5 en el Municipio de San Luis Potosí
				Programa Vialidades Potosinas 2023, Rehabilitación de pavimentos en la Zona Delegacional de la Pila en el Municipio de
				Construcción de obras de agua potable, drenaje sanitario, guarniciones, banquetas, rehabilitación de pavimentos y regene
				Adecuación de área y colocación de barrera metálica de defensa en camellón central en boulevard Salvador Nava Martínez a
				Proyecto de Conservación y Restauración de la Caja de Agua del Santuario
				Adquisición de materiales para la rehabilitación de vialidades del Municipio de San Luis Potosí.
				Trabajos preliminares del paso inferior vehicular en Cordillera de Los Alpes y Cordillera de Los Himalaya, Municipio de San Luis Potosí, S.L.P.
				Construcción de drenaje pluvial para paso inferior vehicular en Cordillera de Los Alpes y Cordillera de Los Himalaya del tramo comprendido en lateral de Himalaya tramo 1, San Luis Potosí
				Construcción de drenaje pluvial para paso inferior vehicular en Cordillera de Los Alpes y Cordillera de Los Himalaya del tramo comprendido de Cordillera de Los Himalaya a Cordillera de Los Andes tramo 2, San Luis Potosí
				Construcción de paso inferior vehicular en Cordillera de Los Alpes y Cordillera de Los Himalaya, San Luis Potosí



MUNICIPIO DE SAN LUIS POTOSÍ, S.L.P.
Listado de Programas Presupuestarios 2023

Clave del Proyecto	Programa Presupuestario	Importe aprobado	Area responsable	Proyectos
				Trabajos de supervisión de control de calidad, supervisión técnica y administrativa de la Construcción del paso a desnivel inferior vehicular Cordillera de Los Alpes y Cordillera de Los Himalaya, en el Municipio de San Luis Potosí S.L.P.
				039.- Construcción de obras de agua potable, drenaje sanitario, guarniciones, banquetas, rehabilitación de pavimentos y
				040.- Construcción de obras de agua potable, drenaje sanitario, guarniciones, banquetas, rehabilitación de pavimentos y
				041.- Construcción de obras de agua potable, drenaje sanitario, guarniciones, banquetas, rehabilitación de pavimentos y
				Supervisión externa de obras de agua potable, drenaje sanitario, guarniciones, banquetas, rehabilitación de pavimentos
				Pavimentación con carpeta asfáltica de Callejón de Los Tovares dentro del tramo ubicado de calle Bellavista a calle Cancún.
				Equipamiento electromecánico, sistema de cloración, rebombeo y trabajos de interconexión a línea de conducción de agua potable en pozo Aguaje y Equipamiento electromecánico, rebombeo y trabajos de interconexión a línea de conducción de agua potable en pozo Himno Nacional III.
				Programa Vialidades Potosinas 2023, Rehabilitación de Pavimentos en la Zona número 1 en el Municipio de San Luis Potosí.
				Programa Vialidades Potosinas 2023, Rehabilitación de Pavimentos en la Zona número 2 en el Municipio de San Luis Potosí.
				CONSTRUCCION DE OBRAS DE DRENAJE PLUVIAL DEL CADENAMIENTO 1+320 AL 1+760 PARA EL PASO INFERIOR VEHICULAR EN CARRETERA A
				CONSTRUCCION DE OBRAS DE DRENAJE PLUVIAL DEL CADENAMIENTO 0+860 AL 1+320 PARA EL PASO INFERIOR VEHICULAR EN CARRETERA
				Equipo electromecánico sistema de cloración, rebombeo y trabajos de interconexión a línea de conducción de agua potable
				CONSTRUCCION DE OBRAS DE DRENAJE PLUVIAL DEL CADENAMIENTO 1+760 AL 2+220 PARA EL PASO INFERIOR VEHICULAR EN CARRETERA A
				CONSTRUCCION DE OBRAS DE DRENAJE PLUVIAL DEL CADENAMIENTO 2+220 AL 2+670 PARA EL PASO INFERIOR VEHICULAR EN CARRETERA A

TOTAL 1,879,846,451.99

MTRO. ENRIQUE FRANCISCO GALINDO CEBALLOS
PRESIDENTE MUNICIPAL
AUTORIZÓ

MTRO. ARTURO JAIMES NÚÑEZ
TESORERO MUNICIPAL
ELABORÓ

LIC. LUIS VICTOR HUGO SALGADO DELGADILLO
SÍNDICO MUNICIPAL
Vo.Bo.

LIC. GABRIELA LÓPEZ Y LÓPEZ
CONTRALORA MUNICIPAL
REVISÓ



MUNICIPIO DE SAN LUIS POTOSÍ, S.L.P.
MATRICES DE INDICADORES PARA RESULTADOS (MIR) 2023

<p>Programa presupuestario: Bienestar</p>	<p>Clave presupuestaria: 242302 252302</p>	<p>Importe: \$</p>
<p>Línea de acción o estrategia al cual contribuye el programa:</p> <ul style="list-style-type: none"> Realizar cursos, talleres, seminarios y eventos de aprendizaje relacionados con la equidad de género en sus diversas temáticas. Auxiliar a las Dependencias municipales para el diseño, revisión o modificación de programas de atención y protocolos de actuación para garantizar que estos incluyan procedimientos con perspectiva de género. Generar, vincular, administrar y robustecer acciones y programas con enfoque transversal y de Derechos Humanos encaminados a la protección y ayuda de personas, familias o grupos en situación vulnerable. Fortalecer el sistema de salud y bienestar y sus programas para el desarrollo e implementación de acciones enfocadas a mejorar la calidad de vida de grupos vulnerables de las comunidades urbanas y rurales. Procurar atención médica y acceso a medicamentos básicos con el programa "Si a la Salud". Lograr un espacio en el cual se brinden de manera integral todos los servicios del DIF creando un entorno ideal para quienes acuden, enfocado en el aspecto de inclusión y accesibilidad. Entregar apoyos a las jóvenes que son víctimas de violencia y que se encuentran en Puerta Violeta. Impartir pláticas, talleres, actividades de interacción informativa y lúdicas en centros escolares, colonias, empresas y/o instituciones fomentando la cultura del autocuidado, educación vial y la prevención del delito. Proveer de apoyos alimentarios a las familias, niños y niñas en situación vulnerable del Municipio de San Luis Potosí. Brindar acceso a la electricidad a través del programa de "Energía Potosina". Impulsar la capacitación y aprendizaje en niños y niñas del municipio en los centros educativos en temas de autocuidado y relaciones familiares. Generar comunidad y crear espacios de expresión. Generar las bases de organización cívica en las comunidades que gestionen los planes, acciones y resultados generados. Instrumentar la integración de áreas destinadas al diseño y ejecución de programas, proyectos y acciones para la formación ciudadana de los habitantes del municipio. Establecer proyectos y acciones de ciudadanía rural, enlace ciudadano, centros comunitarios y atención a jóvenes. <p>Eje del Plan Municipal de Desarrollo al cual contribuye el programa: SI San Luis Seguro SI San Luis con Bienestar</p>		

000095



MUNICIPIO DE SAN LUIS POTOSÍ, S.L.P.
MATRICES DE INDICADORES PARA RESULTADOS (MIR) 2023

Resumen narrativo / objetivo	Indicadores						Medios de Verificación	% Avance trimestral acumulado				Supuesto			
	Nombre	Descripción	Fórmula	Variables	Unidad de medida	Línea base		Meta (anual)	Tipo de indicador	Dimensión	10			Cumplimiento final (todo el año)	
											10		20		30
Contribuir al bienestar de la población en situación de vulnerabilidad, y violencia desigualdad mediante la disminución de carencias sociales y estrategias integrales con enfoque de derechos humanos.	Porcentaje de personas no pobres y no vulnerables	Se mide en términos porcentuales las personas que se encuentran en un estado de no pobre y vulnerable no delimitado por los censos del INEGI e información del CONEVAL	Definida por la Unidad de Planeación y Evaluación de Programas para el Desarrollo de la Secretaría de Bienestar.	Definida por la Unidad de Planeación y Evaluación de Programas para el Desarrollo de la Secretaría de Bienestar.	Porcentaje	38.6%	Estratégico	Eficacia	Programado	Programado	Programado	Programado	38.6%		
									Realizado	Realizado	Realizado	Realizado	38.6%		
Las personas en situación de vulnerabilidad, violencia, desigualdad y en rezago por carencia social del municipio de San Luis Potosí tienen acceso a los programas, estrategias, asistencia social y servicios integrales que permiten mejorar su bienestar.	Porcentaje de personas vulnerables por carencias sociales.	Se mide en términos porcentuales las personas que se encuentran en un estado vulnerable por algún tipo de carencia determinado realizado con información del CONEVAL y los censos del INEGI.	Definida por la Unidad de Planeación y Evaluación de Programas para el Desarrollo de la Secretaría de Bienestar.	Definida por la Unidad de Planeación y Evaluación de Programas para el Desarrollo de la Secretaría de Bienestar.	Porcentaje	31.4%	Estratégico	Eficacia	Programado	Programado	Programado	Programado	31.4%		
									Realizado	Realizado	Realizado	Realizado	31.4%		
C1. Estrategias de impulso a la participación ciudadana en el gobierno municipal.	Porcentaje de juntas de participación ciudadana que participan activamente en conjunto con el gobierno.	La participación de los presidentes de las Juntas Participación Ciudadana y vecinos en las actividades organizadas por el gobierno municipal.	A= Juntas de Participación Ciudadana que participan activamente. B= Número total de Juntas de Participación Ciudadana. C=(A/B)X100.	A= Juntas de Participación Ciudadana que participan activamente. B= Número total de Juntas de Participación Ciudadana. C=(A/B)X100.	Porcentaje	85%	Gestión	Eficacia	Programado	Programado	Programado	Programado	Programado	100% (No es acumulativo)	
									Realizado	Realizado	Realizado	Realizado	100% (No es acumulativo)		



MUNICIPIO DE SAN LUIS POTOSÍ, S.L.P.
MATRICES DE INDICADORES PARA RESULTADOS (MIR) 2023

C2. Estrategia de operación de los espacios municipales de atención familiar implementada.	Porcentaje de espacios municipales brindando atención a las familias.	Mide que los espacios habilitados con que cuenta el ayuntamiento destinados a las familias y desarrollo de habilidades se encuentren operando, es decir brindando la atención con diferentes servicios, talleres, cursos, entre otros.	A= Espacios que brindan atención a las familias. B= Número total de espacios de atención a las familias.	A= Porcentaje de reglamentos y normatividad municipal revisados. B= Porcentaje de eventos de capacitación e intervención comunitaria con enfoque de género realizados. C= Porcentaje de funcionarios y funcionarios capacitados. D= Porcentaje de mujeres que viven en situación de violencia atendidas con servicios integrales.	K=(A+B+C+D+E+F+G+H+I+J)/10	Porcentaje de implementación de la estrategia de atención a la violencia y discriminación ejercida hacia grupos vulnerables y discriminación ejercida hacia grupos prioritarios.	Porcentaje de avance de la implementación de la estrategia de atención a la violencia y discriminación ejercida hacia grupos vulnerables y discriminación ejercida hacia grupos prioritarios.	0%	100%	Gestión	Eficacia	Registros internos del área responsable de la Secretaría de Bienestar. Reporte mensual impreso y digital del Área de Centros de Atención Familiar.	100%	100%	100%	100%	100% (No es acumulativo)	Que los habitantes tengan interés en participar y asistir a los talleres.
													Realizado	Realizado	Realizado	Realizado	Realizado	
C3. Estrategia de atención y discriminación ejercida hacia grupos en situación de vulnerabilidad y grupos prioritarios implementada.	Porcentaje de implementación de la estrategia de atención a la violencia y discriminación ejercida hacia grupos prioritarios.	Se mide el avance de la implementación de la estrategia de atención a la violencia y discriminación ejercida hacia grupos en situación de vulnerabilidad y grupos prioritarios.										Registros internos del área responsable de la Dirección de la Instancia de las Mujeres del Municipio Libre de S.L.P. Reporte mensual impreso y digital de la Coordinación de Apoyo a la Comunidad.	26.7%	75.9%	100%	100%	La población solicita el servicio o que la autoridad judicial requiera la intervención. Se realiza una acción coordinada de otras instancias como: procuraduría de justicia, DIF estatal y asociaciones civiles.	

000097



MUNICIPIO DE SAN LUIS POTOSÍ, S.L.P.
MATRICES DE INDICADORES PARA RESULTADOS (MIR) 2023

C4. Estrategia de acceso a la salud implementada.	Porcentaje de implementación de la estrategia de acceso a la salud.	Mide el avance de implementación de la estrategia de acceso a la salud.	$H = \frac{(A+B+C+D)}{4}$	<p>A= Porcentaje de ayudas técnicas entregadas.</p> <p>B= Porcentaje de personas atendidas con salud básica no itinerante.</p> <p>C= Porcentaje de servicios de básicos de salud itinerante prestados.</p> <p>D= Porcentaje de apoyos entregados a personas en situación de vulnerabilidad para acceder a medicamentos y estudios especializados.</p>	Porcentaje	0%	100%	Gestión	Eficacia	Reporte mensual impreso y digital de la Coordinación de Salud y Bienestar.	Programado			La población solicita los apoyos cumplan con los requisitos para su otorgamiento y se encuentren en existencia.
											25%	50%	75%	
C5. Estrategia para la disminución de las carencias sociales de las familias implementada.	Porcentaje de implementación de la estrategia para la disminución de las carencias sociales de las familias.	Mide el avance de implementación de la estrategia para la disminución de las carencias sociales de las familias.	$F = \frac{(B+D+E)}{3}$	<p>B= Porcentaje de implementos de mejoramiento de vivienda entregados.</p> <p>D= Porcentaje de familias beneficiadas con apoyos alimentarios.</p> <p>E= Porcentaje de apoyos entregados a niñas, niños y jóvenes para el acceso a la educación.</p>	Porcentaje	0%	100%	Gestión	Eficacia	Reportes recibidos por medios físicos y electrónicos del Sistema Integral Municipal (SIM) http://informadario.internos del área responsable.	Programado			Se cuenta con las condiciones ambientales y sociales. La familia solicita los servicios y cumple con los requisitos establecidos.
											0%	10%	50%	

000099



MUNICIPIO DE SAN LUIS POTOSÍ, S.L.P.
MATRICES DE INDICADORES PARA RESULTADOS (MIR) 2023

Código	Descripción del indicador	Fórmula	Unidad de Medida	Escala	Frecuencia	Evidencia	Fuente de Datos	Programado				Observaciones	
								17.4%	38.2%	72.2%	100%		
C6.	Estrategia para desarrollo del sector rural de forma sustentable implementada.	$E = (A+C+D)/3$	Porcentaje	0%	100%	Eficacia	Registros internos del área responsable de la Secretaría de Bienestar. Reporte mensual impreso y digital de la Coordinación del Área Rural.	17.4%	38.2%	72.2%	100%	Realizado	Clima favorable para la realización de las actividades. Existen las condiciones políticas, sociales y de salud que permiten la realización de acciones. Existencia mínima de eventos extraordinarios.
C1A1.	Realización de 30 capacitaciones en temas de participación ciudadana.	$C = (A/B) \times 100$	Porcentaje	91%	100%	Eficacia	Reportes recibidos por medios físicos y electrónicos del Sistema Integral Municipal (SIM) http://informediario.info/ y registros internos del área responsable.	23.3%	49.9%	76.6%	100%	Programado	Participación activa de la Sociedad Civil y el Gobierno Municipal para la constante capacitación de las Juntas de Participación Ciudadana.
C1A2.	Realización de 100 visitas a las comunidades y localidades del municipio para la canalización de demandas.	$C = (A/B) \times 100$	Porcentaje	50%	100%	Eficacia	Registros internos del área responsable.	25%	50%	75%	100%	Programado	Se cuenta con espacios de interacción social, trabajando de la mano donde se brindan espacios de diálogo e interacción entre Municipio y ciudadanía.



MUNICIPIO DE SAN LUIS POTOSÍ, S.L.P.
MATRICES DE INDICADORES PARA RESULTADOS (MIR) 2023

Indicador	Descripción	Fórmula	Unidad de Medida	Escala	Frecuencia	Evidencia	Programado				Observaciones			
							20%	45%	70%	100%				
C1A3. Realización de 1,000 actividades para el fortalecimiento de la cohesión social en las colonias.	Las actividades de fortalecimiento a la cohesión social realizadas	$C=(A/B) \times 100$	Porcentaje	77%	100%	Gestión	Eficacia	Reportes recibidos por medios físicos y electrónicos del Sistema Integral Municipal (SIM) http://informadario.info/ y registros internos del área responsable.	Programado	20%	45%	70%	100%	Disposición por parte de todos los integrantes de las juntas de participación ciudadana y vecinos en las actividades generadas por el Municipio.
			Porcentaje						Programado	20%	50%	72.5%	102%	
C2A1. Atención de los Centros de Desarrollo Comunitario.	Mide en términos porcentuales el avance de la meta de las personas beneficiadas con las diversas actividades y cursos impartidos en los Centros de Desarrollo Social Comunitario.	$C=(A/B) \times 100$	Porcentaje	100%	100%	Gestión	Eficacia	Registros internos del área responsable.	Programado	25%	50%	75%	100%	Las personas visitantes están interesadas en las actividades del Centro. Se cuenta con condiciones sociales, económicas, políticas, ambientales y de salud adecuadas.
			Porcentaje						Programado	21%	52.8%	91.8%	148.2%	
C2A2. Atención de talleres en los Centros de Atención Familiar.	Mide en términos porcentuales el avance de la meta de las personas a atender en los Centros de Atención Familiar ya sea con cursos, talleres y otras actividades.	$C=(A/B) \times 100$	Porcentaje	0%	100%	Gestión	Eficacia	Reporte mensual impreso y digital del Área de Centros de Atención Familiar.	Programado	30%	50%	75%	100%	La población solicita los servicios que se brindan en los Centros de Atención Familiar.
			Porcentaje						Programado	32.5%	66.5%	97.2%	131%	

000101



MUNICIPIO DE SAN LUIS POTOSÍ, S.L.P.
MATRICES DE INDICADORES PARA RESULTADOS (MIR) 2023

C2A3. Instalación de 15 ludotecas itinerantes para el cuidado de hijos de padres y madres trabajadoras.	Porcentaje de ludotecas itinerantes instaladas	Se miden en términos porcentuales la instalación de ludotecas con respecto a la meta para instalar.	C=(A/B)X100.	A= Ludotecas itinerantes instaladas. B= Número programado de ludotecas itinerantes para instalar.	Porcentaje	0%	100%	Gestión	Eficacia	Reporte mensual impreso y digital de la Coordinación del Área Rural.	Programado			Las escuelas de las zonas rurales acceden a la instalación de las ludotecas. Se cuenta con condiciones sociales, políticas, ambientales y de salud adecuadas.	
											0%	0%	100%		
C2A4. Atención de 800 niñas y niños en los Centros Educativos con educación inicial y preescolar.	Porcentaje de niñas y niños atendidos con educación inicial y preescolar.	Mide los niños y niñas atendidos con educación inicial y preescolar en los Centros.	C=(A/B)X100.	A= Niñas y niños atendidos con educación inicial y preescolar. B= Número programado de niñas y niños para atender con educación inicial y preescolar.	Porcentaje	0%	100%	Gestión	Eficacia	Reporte mensual impreso y digital de la Coordinación de Centros Educativos.	100%	100%	100%	Existen espacios disponibles para recibir a los niños y niñas del área inicial y preescolar. Las niñas y niños asisten a Se cuenta con condiciones sociales, políticas, ambientales y de salud adecuadas.	
C3A1. Revisión de 10 reglamentos y normatividad municipal (protocolos y programas) para la transversalización del enfoque de género.	Porcentaje de reglamentos y normatividad municipal revisados.	El avance de la meta programada respecto a los reglamentos y normatividad municipal revisados para la transversalización del enfoque de género	C=(A/B)X100.	A= Reglamentos o normatividad municipal revisadas. B= Número programado de reglamentos y normatividad municipal para revisar.	Porcentaje	86%	100%	Gestión	Eficacia	Reportes recibidos por medios físicos y electrónicos del Sistema Integral Municipal (SIM) http://informediario.info/ y registros internos del área responsable.	40%	60%	100%	Disposición de las direcciones del Gobierno Municipal para reformar y modificar sus reglamentos, protocolos y programas para incorporar la perspectiva de género.	
C3A2. Realización de 200 eventos de capacitación e intervención comunitaria con enfoque de género.	Porcentaje de eventos de capacitación e intervención comunitaria con enfoque de género.	El avance de los eventos de capacitación e intervención comunitaria con enfoque de género programados realizar.	C=(A/B)X100.	A= Eventos de capacitación e intervención comunitaria con enfoque de género realizados. B= Número programado de eventos de capacitación e intervención comunitaria con enfoque de género.	Porcentaje	100%	100%	Gestión	Eficacia	Reportes recibidos por medios físicos y electrónicos del Sistema Integral Municipal (SIM) http://informediario.info/ y registros internos del área responsable.	25%	55%	70%	100%	Las mujeres de la capital participan activamente en los diversos eventos programados.
						28%	50%	71%	98%						



MUNICIPIO DE SAN LUIS POTOSÍ, S.L.P.
MATRICES DE INDICADORES PARA RESULTADOS (MIR) 2023

C3A3. Capacitación a 1,200 funcionarios y funcionarias en perspectiva de género, prevención y atención a la violencia contra las mujeres y derechos humanos de las mujeres.	Porcentaje de funcionarias y funcionarios capacitados	El avance de la meta programada de funcionarios y funcionarios capacitados en temas de perspectiva de género para la atención y prevención de la violencia	C=(A/B)X100.	A= Funcionarias y funcionarios capacitados.		Porcentaje	90%	100%	Gestión	Eficacia	Reportes recibidos por medios físicos y electrónicos del Sistema Integral Municipal (SIM) http://informadario.internos del área responsable.				Programado				Disposición del personal directivo para hacer partícipes al personal a su cargo en las actividades formativas.
				B= Número programado de funcionarias y funcionarios a capacitar.	A= Mujeres que viven en situación de violencia atendidas con servicios integrales.						B= Número programado de mujeres que viven en situación de violencia para atender con servicios integrales.	Porcentaje	0%	100%	21%	50%	71%	100%	
C3A4. Atención de 4,000 mujeres que viven en situación de violencia con servicios integrales.	Porcentaje de mujeres en situación de violencia atendidas con servicios integrales.	La atención integral brindada a mujeres que viven en situación de violencia.	C=(A/B)X100.	A= Adultos mayores que viven en situación de violencia atendidos con servicios integrales.	B= Número programado de adultos mayores que viven en situación de violencia para atender con servicios integrales.	Porcentaje	0%	100%	Gestión	Eficacia	Reporte mensual impreso y digital de la Coordinación de Apoyo a la Comunidad				Programado				Las mujeres asisten a solicitar el apoyo. Se realiza una acción coordinada de otras instancias como: procuraduría de justicia o DIF.
C3A5. Atención de 1,200 adultos mayores con servicios integrales.	Porcentaje de adultos mayores que viven en situación de violencia atendidos con servicios integrales.	La atención integral brindada a adultos mayores que viven en situación de violencia.	C=(A/B)X100.	A= Adultos mayores que viven en situación de violencia atendidos con servicios integrales.	B= Número programado de adultos mayores que viven en situación de violencia para atender con servicios integrales.	Porcentaje	0%	100%	Gestión	Eficacia	Reporte mensual impreso y digital de la Coordinación de Apoyo a la Comunidad				Programado				Las personas solicitan el servicio y la atención de esta población. Se realiza una acción coordinada de otras instancias como: procuraduría de justicia, DIF estatal y asociaciones civiles.



MUNICIPIO DE SAN LUIS POTOSÍ, S.L.P.
MATRICES DE INDICADORES PARA RESULTADOS (MIR) 2023

C3A6. Atención integral de 2,600 niñas, niños y adolescentes que viven en situación de violencia con servicios integrales.	Porcentaje de niñas, niños y adolescentes que viven en situación de violencia atendidos con servicios integrales.	La atención integral brindada a los niños, niñas y adolescentes que viven en situación de violencia.	A= Niñas, niños y adolescentes que viven en situación de violencia atendidos con servicios integrales. B= Número programado de niños, niñas y adolescentes que viven en situación de violencia para atender con servicios integrales.	Porcentaje	0%	Gestión	Eficacia	Reporte mensual impreso y digital de la Coordinación de Apoyo a la Comunidad	25%	50%	75%	100%	La población solicita el servicio o que la autoridad judicial requiera la intervención.
									Realizado	Realizado	Realizado	Realizado	
C3A7. Capacitación de 500 personas en temas de inclusión de personas con discapacidad.	Porcentaje de constancia de capacitación en temas de inclusión de personas con discapacidad entregadas.	El avance de las personas capacitadas en temas de inclusión de discapacidad que cuentan con una constancia.	A= Constancias de capacitación en temas de inclusión de personas con discapacidad entregadas B= Número programado de capacitación en temas de inclusión de personas con discapacidad.	Porcentaje	100%	Gestión	Eficacia	Reporte mensual impreso y digital de la Coordinación de Inclusión Social para Personas con Discapacidad	50%	70%	90%	100%	Los servidores públicos y público en general acceden a los talleres impartidos.
									Programado	Programado	Programado	Programado	
C3A8. Realización de 28 capacitaciones en temas de inclusión de adultos mayores.	Porcentaje de capacitaciones en temas de inclusión de adultos mayores.	El avance de la realización de capacitaciones programadas para la inclusión de adultos mayores como lo son los temas de autocuidado, prevención de enfermedades, salud mental entre otras.	A= Capacitaciones en temas de inclusión de adultos mayores realizadas. B= Número programado de capacitaciones en temas de inclusión de adultos mayores.	Porcentaje	100%	Gestión	Eficacia	Reporte mensual impreso y digital de la Coordinación de Psicología Y Prevención	21.4%	50%	78.5%	100%	Los grupos de adultos mayores solicitan el servicio.
									Programado	Programado	Programado	Programado	



MUNICIPIO DE SAN LUIS POTOSÍ, S.L.P.
MATRICES DE INDICADORES PARA RESULTADOS (MIR) 2023

C3A9. Realización de 48 capacitaciones para el sano desarrollo de niñas, niños y adolescentes.	Porcentaje de capacitaciones para el sano desarrollo de niñas, niños y adolescentes realizadas.	El avance de las capacitaciones programadas para el sano desarrollo de niñas, niños y adolescentes.	$C = (A/B) \times 100$.	Capacitaciones para el sano desarrollo de niñas, niños y adolescentes realizadas. A= Número de capacitaciones programadas para el sano desarrollo de niñas, niños y adolescentes.	Porcentaje	0%	100%	Gestión	Eficacia	Reporte mensual impreso y digital de la Coordinación de Psicología y Prevención	Programado			Programado	Se cuenta con las condiciones sociales y de salud que permiten la realización de clases de manera presencial y se otorgan los permisos para el desarrollo de las actividades.
											25%	50%	75%	100%	
C3A10. Brindar 3,400 servicios a personas con discapacidad y su familia con acciones que permitan su inclusión social.	Porcentaje de servicios brindados a personas con discapacidad y su familia.	Servicios brindados a personas con discapacidad y su familia.	$C = (A/B) \times 100$.	A= Servicios brindados a personas con discapacidad y familia. B= Número de servicios programados.	Porcentaje	0%	100%	Gestión	Eficacia	Reporte mensual impreso y digital de la Coordinación de Inclusion Social para Personas con Discapacidad	Programado			Programado	Las personas con discapacidad solicitan el servicio.
											10%	40%	70%	100%	
CAA1. Entrega de 600 ayudas técnicas a personas en situación de vulnerabilidad.	Porcentaje de ayudas técnicas entregadas.	El avance en la entrega de ayudas técnicas programadas entregar a personas en situación de vulnerabilidad (personas con discapacidad, adultos mayores, niñas y niños entre otros), las ayudas técnicas son bastones, sillas de ruedas, aparatos auditivos entre otros.	$C = (A/B) \times 100$.	A= Ayudas técnicas entregadas. B= Número de programado de ayudas técnicas.	Porcentaje	106.80%	100%	Gestión	Eficacia	Reporte mensual impreso y digital de la Coordinación de Inclusion Social para Personas con Discapacidad	Programado			Programado	Las personas con discapacidad solicitan el servicio.
											25%	50%	75%	100%	
CAA2. Atención básica de salud a 9,000 personas sin derechohabencia con servicios básicos de salud no itinerante.	Porcentaje de personas atendidas con salud básica no itinerante.	Atención de personas sin derechohabencia con servicios básicos de salud de manera no itinerante. (Centros de salud Contigo Si)	$C = (A/B) \times 100$.	A= Personas atendidas con salud básica no itinerante. B= Número de programado de personas a atender con salud básica no itinerante.	Porcentaje	0%	100%	Gestión	Eficacia	Reporte mensual impreso y digital de la Coordinación de Salud y Bienestar	Programado			Programado	Las personas que habitan en el municipio de San Luis Potosí solicitan los apoyos y cumplen con los requisitos para su otorgamiento.
											25.3%	51.9%	79.5%	114%	
			$C = (A/B) \times 100$.		Porcentaje	0%	100%	Gestión	Eficacia		Programado			Programado	



MUNICIPIO DE SAN LUIS POTOSÍ, S.L.P.
MATRICES DE INDICADORES PARA RESULTADOS (MIR) 2023

C4A3. Prestación de 21,024 servicios de salud básicos de manera itinerante en colonias, localidades y comunidades fuera de la mancha urbana.	La prestación de servicios básicos de salud de manera itinerante en colonias, localidades y comunidades. (Ruta de la Salud)	Porcentaje de servicios básicos de salud itinerante prestados.	A= Servicios básicos de salud itinerante prestados. B= Número programado de servicios básicos de salud itinerante.	Porcentaje	100%	100%	100%	100%	Reporte mensual impreso y digital de la Coordinación de Salud y Bienestar	25%	50%	75%	100%	100%	La población del Municipio acude a la convocatoria y difusión programada.
										Realizado	Realizado	Realizado	Realizado	Realizado	
										0%	54.8%	108%	129%	129%	
C4A4. Entrega de 3,372 apoyos a personas en situación de vulnerabilidad para acceder a medicamentos especializados.	El avance de los apoyos para y medicamentos especializados programados entregar a personas en situación de vulnerabilidad.	Porcentaje de apoyos entregados a personas en situación de vulnerabilidad para acceder a medicamentos especializados.	A= Apoyos entregados a personas en situación de vulnerabilidad para acceder a medicamentos y estudios especializados. B= Número programado de apoyos a entregar a personas en situación de vulnerabilidad para acceder a medicamentos y estudios especializados.	Porcentaje	100%	100%	100%	100%	Reporte mensual impreso y digital de la Coordinación de Salud y Bienestar	35%	60%	85%	100%	100%	La población solicita los vales, cumple con los requisitos para su otorgamiento.
										9.4%	10%	13.6%	23.3%	23.3%	
C5A2. Entrega de 3,000 implementos de mejoramiento en la vivienda.	La entrega de diversos implementos para el mejoramiento de la vivienda a familias en situación de vulnerabilidad.	Porcentaje de implementos de mejoramiento de vivienda entregados.	A= Implementos de mejoramiento en las viviendas entregados. B= Número programado de implementos de mejoramiento en la vivienda.	Porcentaje	75%	100%	100%	100%	Registros internos del área responsable.	0%	10%	50%	100%	100%	Se cuenta con condiciones sociales, económicas, políticas, ambientales y de salud.
										0%	0%	20%	97.2%	97.2%	



MUNICIPIO DE SAN LUIS POTOSÍ, S.L.P.
MATRICES DE INDICADORES PARA RESULTADOS (MIR) 2023

C5A4. Entrega de apoyos alimentarios integrales a 15,000 familias con carencia alimentaria.	Porcentaje de familias beneficiadas con apoyos alimentarios.	La entrega de apoyos alimentarios en diversas modalidades a familias en situación de vulnerabilidad.	A= Familias beneficiadas con apoyos alimentario. B= Número programado de familias a beneficiar con apoyos alimentarios.					Registros internos del área responsable.	0%	10%	50%	100%	100%	Las familias solicitan el apoyo y cumplen con los requisitos y procedimiento establecidos.
C5A5. Entrega de 22,500 apoyos en especie y en efectivo para el fomento a la educación de niñas, niños y jóvenes.	Porcentaje de apoyos entregados a niñas, niños y jóvenes para el acceso a la educación.	La entrega de diversos apoyos económicos y en especie a estudiantes de educación básica y universitaria como lo son becas, útiles entre otros.	A= Apoyos entregados a niñas, niños y jóvenes. B= Número programado de apoyos para entregar a niñas, niños y jóvenes. C=(A/B)X100.	70%	100%	Gestión	Eficacia	Registros internos del área responsable.	0%	10%	50%	100%	100%	Se brindan educativas a menos favorecidos y cumplen con los requisitos estipulados en las reglas de operación.
C5A6. Instalación de un espacio de alojamiento de personas en situación de calle en caso de emergencia invernal.	Número de espacios de alojamiento instalados.	La instalación de un espacio de alojamiento que proporcione servicios en época invernal a fin de proteger la integridad física de las personas en situación de calle.	A= Espacio de alojamiento instalado. B= Σ A	1	1	Gestión	Eficacia	Reportes recibidos por medios físicos y electrónicos del Sistema Integral Municipal (SIM) http://informadario.info/ y registros internos del área responsable.	0%	0%	0%	100%	1	Los usuarios acceden a tener un alojamiento nocturno durante el periodo invernal, teniendo acceso a servicios básicos de comida e higiene.
C5A7. Atención de 7 personas en el Albergue Nuestra Casa para personas en situación de calle con espacios de alojamiento.	Número de personas atendidas en el Albergue Nuestra Casa.	Mide las personas alojadas en el Albergue Nuestra Casa con todos los servicios necesarios.	A= Persona atendida en el Albergue Nuestra Casa. B= Número total de personas atendidas en el Albergue Nuestra Casa.	7	7	Gestión	Eficacia	Reportes recibidos por medios físicos y electrónicos del Sistema Integral Municipal (SIM) http://informadario.info/.	100%	100%	100%	100%	7 (No es acumulativo)	Los usuarios acceden a tener un alojamiento nocturno durante el periodo invernal, teniendo acceso a servicios básicos de comida e higiene.



MUNICIPIO DE SAN LUIS POTOSÍ, S.L.P.
MATRICES DE INDICADORES PARA RESULTADOS (MIR) 2023

C6A1. Entrega de 7,000 apoyos a personas del sector rural para su desarrollo productivo en caso de crisis.	Porcentaje de apoyos entregados a personas del sector rural.	Se miden los apoyos entregados a personas pertenecientes al sector rural a fin de mitigar las situaciones de crisis.	$C=(A/B) \times 100$.	A= Apoyos al sector rural entregados. B= Número programado de apoyos al sector rural.	Porcentaje	40%	100%	Gestión	Eficacia	Registros internos del área responsable.	Programado		El sector rural es beneficiado con cada uno de los programas y llegan a manos de productores que en verdad los necesitan.				
											0%	10%		50%	100%		
C6A3. Instalación de 20 huertos familiares para la productividad alimentaria para su desarrollo social y económico.	Porcentaje de huertos familiares instalados.	La instalación de huertos familiares en hogares de los habitantes del municipio de San Luis Potosí en situación de vulnerabilidad, con la finalidad de que puedan producir alimentos.	$C=(A/B) \times 100$.	A= Huertos familiares instalados. B= Número programado de huertos familiares.	Porcentaje	100%	100%	Gestión	Eficacia	Reporte mensual impreso y digital de la Coordinación del Área Rural	0%	0%	0%	107%	Programado	Realizado	Las familias cuentan con los conocimientos que les permiten cultivar legumbres, verduras y acceder a una dieta de calidad.
C6A4. Realización de 3 eventos de visibilización y fomento de actividades productivas del sector rural.	Porcentaje de eventos de visibilización y fomento de actividades productivas del sector rural realizados.	Se miden los eventos dirigidos al sector rural como exposiciones, ferias u otras actividades cuya finalidad es fortalecer al sector rural.	$C=(A/B) \times 100$.	A= Eventos de visibilización y fomento de actividades productivas del sector rural realizados. B= Número programado de eventos de visibilización y fomento de actividades productivas del sector rural.	Porcentaje	50%	100%	Gestión	Eficacia	Registros internos del área responsable.	0%	0%	33.3%	100%	Programado	Realizado	Se cuenta con las condiciones necesarias para la realización de los eventos con apoyo de productores, sector agropecuario y Municipio.

Se pueden agregar o eliminar el número de filas necesario con el propósito de adaptar el formato al programa.

Este formato solo considera los elementos básicos para el seguimiento y la evaluación de los programas presupuestarios, su elaboración deberá contar con el sustento metodológico conforme a lo dispuesto en los Lineamientos para la construcción y diseño de indicadores de desempeño mediante la Metodología del Marco Lógico del Consejo Nacional de Armonización Contable (CONAG)

MTRO. ENRIQUE FRANCISCO GALINDO CEBALLOS
PRESIDENTE MUNICIPAL
AUTORIZÓ

MTRO. ARTURO JAÍMES NÚÑEZ
TESORERO MUNICIPAL
ELABORÓ

LIC. LUIS VÍCTOR HUGO SALGADO DELGADILLO
SÍNDICO MUNICIPAL
Vo.Bo.

LIC. GABRIELA LÓPEZ Y LÓPEZ
CONTRALORA MUNICIPAL
REVISÓ



MUNICIPIO DE SAN LUIS POTOSÍ, S.L.P.
MATRICES DE INDICADORES PARA RESULTADOS (MIR) 2023

Programa presupuestario: Buen Gobierno		Clave presupuestaria: 272347		Importe: \$											
<p>Líneas de acción o estrategia al cual contribuye el programa:</p> <ul style="list-style-type: none"> Realizar un diagnóstico de necesidades de capacitación por área a través de métodos innovadores y digitales, que permitan atender las necesidades específicas de las áreas en cuanto a la capacitación profesional y técnica de los servidores públicos. Capacitar a los servidores públicos. Generar convenios con el sector privado y académico para incrementar la oferta de capacitación y profesionalización de los servidores públicos. Además de fomentar su participación activa en las capacitaciones y certificaciones de competencias laborales disponibles. Mantener la calidad de los instrumentos jurídicos que regulan e impulsan la política de mejora regulatoria en el municipio. Diagnóstico por área de la situación actual en cuanto al Marco Normativo. Comunicar y difundir la normatividad actualizada para que las funcionarias y funcionarios puedan acceder y consultar para su desempeño efectivo. Capacitar a los servidores públicos encargados de la planeación, seguimiento y evaluación de programas y proyectos en la Metodología del Marco Lógico. Implementar el uso eficiente y efectivo de la Metodología del Marco Lógico en los programas y proyectos de las dependencias del gobierno municipal, con apoyo de herramientas digitales. Elaborar las actividades de implementación denominadas Diagnóstico, Actualización y Revisión de acuerdo al calendario establecido. Implementar la evaluación de indicadores de desempeño de acuerdo a la GDM. Propiciar al Instituto Nacional para el Fedatario y el Desarrollo Municipal (INAFED) mejoras y actualizaciones a la Guía Consultiva de Desempeño Municipal. Cumplir con 30 a 32 indicadores evaluados en Verdad y Ninguno en Robo. Lograr la implementación del Sistema de Gestión de Calidad que abarque toda la organización. Conformar un Observatorio Ciudadano o algún modelo de interacción con la ciudadanía. Su pervisar permanentemente el portal de transparencia del sujeto obligado, así como la Plataforma Nacional de Transparencia, detectando omisiones u observaciones, recurriendo a las áreas internas para su debido cumplimiento. Poner a disposición de la ciudadanía información de interés público en un lenguaje accesible y abierto. Incrementar la apertura institucional y el marco normativo (reglamentos) para favorecer la participación ciudadana en el diseño y evaluación de políticas públicas. Establecer una política Municipal de Datos Abiertos y Anticorrupción. Cumplir con las solicitudes de información pública de la ciudadanía no sólo a tiempo, sino también con calidad en la atención. Llevar a cabo las actividades correspondientes para en caso de que haya presunción de extinción de talas en materia de responsabilidad administrativa, atribuir a los servidores públicos; para conformar las indagatorias que correspondan y emitir los informes de Presunta Responsabilidad Administrativa. Desahogar la prosecución de los asuntos mediante la substanciación de los procedimientos a fin de determinar la existencia o no de responsabilidad administrativa con la finalidad de que si así corresponde; sancionar de manera administrativa a los infractores de manera paralela, para el caso que se presuma la comisión de algún delito, trabajar para formular la denuncia correspondiente ante la autoridad fiscalía, para que sean resarcidos los daños causados en detrimento del Municipio de San Luis Potosí. 															
<p>Eje del Plan Municipal de Desarrollo al cual contribuye el programa:</p> <p>Eje 4 SI San Luis Innovador.</p> <p>Eje 5 SI San Luis Competitivo.</p>															
Indicadores															
Resumen narrativo / objetivo	Nombre	Descripción	Fórmula	Variables	Unidad de medida	Línea base	Meta (anual)	Tipo de indicador	Dimensión	Medios de Verificación			% Avance trimestral acumulado	Cumplimiento final (todo el año)	Supuesto
Fin Contribuir a la eficiencia e innovación gubernamental mediante políticas públicas enfocadas al uso eficiente de los recursos, la rendición de cuentas, la evaluación, prevención de la corrupción, la participación ciudadana y el respeto de los derechos humanos.	Porcentaje de cumplimiento de los indicadores de la Guía Consultiva de Desempeño Municipal.	Cumplimiento de indicadores en estado óptimo que derivan de la GDM	C= (A/B)*100	A= Número de indicadores en estado óptimo. B= Total de indicadores de la Guía de Desempeño municipal.	Porcentaje	62.5%	75%	Estratégico	Eficacia	Resultados de la Guía Consultiva de Desempeño Municipal.			Programado	75%	Se cuenta con condiciones sociales, económicas y políticas, óptimas.
										Programado	Realizado	Realizado	Programado	Realizado	
Propósito					Porcentaje	36.9%	37%	Estratégico					Programado	Programado	



MUNICIPIO DE SAN LUIS POTOSÍ, S.L.P.
MATRICES DE INDICADORES PARA RESULTADOS (MIR) 2023

El municipio de San Luis Potosí cuenta con una estructura gubernamental eficiente, eficaz y confiable que promueve la relación entre la ciudadanía y el gobierno y otorga servicios y públicos adecuados.	Porcentaje de satisfacción de los usuarios de los servicios públicos.	La confianza que tiene la ciudadanía sobre el gobierno municipal.	Los resultados deriven de la Encuesta Nacional de Calidad e Impacto Gubernamental (ENCIG).	Porcentaje	55-5%	56%	Gestión	Eficacia	Encuesta Nacional de Calidad e Impacto Gubernamental ENCIG - 2023.	37%		Se mantiene la sinergia con organismos, instituciones y sociedad.	
										Programado	Realizado		
C1 Estrategia de evaluación en materia de combate a la corrupción y recursos municipales implementados.	Porcentaje de avance de la estrategia.	Grado de avance de la evaluación en materia de combate a la corrupción y recursos municipales.	A= Número de acciones realizadas. B= Número programado de acciones para la estrategia. C= $(A/B) \times 100$	Porcentaje	0%	100%	Estratégico	Eficacia	Informes de evaluación	Programado	100%	La institución auditora tiene capacidad y experiencia para llevar a cabo las distintas evaluaciones.	
										Realizado	75%		
										Programado	50%		
										Realizado	25%		
C2 Políticas públicas implementadas.	Porcentaje de políticas públicas implementadas	Cantidad de políticas públicas implementadas en el municipio	A= Número de políticas públicas implementadas. B= Número total de políticas públicas propuestas. C= $(A/B) \times 100$	Porcentaje	0%	100%	Estratégico	Eficacia	Actas de Cabildo Gaceta Municipal Periódico Oficial	Programado	100% (no es acumulativo)	La ciudadanía participa en el diseño, ejecución y supervisión de políticas públicas.	
										Realizado	100%		
										Programado	100%		
										Realizado	100%		
										Programado	100%	100% (no es acumulativo)	Programado



MUNICIPIO DE SAN LUIS POTOSÍ, S.L.P.
MATRICES DE INDICADORES PARA RESULTADOS (MIR) 2023

C3 Gestión y evaluación gubernamental implementada.	Porcentaje de aceptación de ciudadana del alcalde.	El grado de aceptación que los ciudadanos tienen sobre el alcalde	Información proporcionada por Demoscopia digital estudios de opinión pública.	Calificación	0%	Gestión	Eficacia	Resultados de Demoscopia digital estudios de opinión pública	Anual		56%	Los documentos se encuentran vigentes.
									Realizado	Realizado		
C4 Modelo de gobierno abierto implementado.	Calificación en matriz de transparencia emitida por el CEGAIP.	La calificación que otorga la CEGAIP a los municipios al cumplir con sus obligaciones de transparencia	La calificación es otorgada por la CEGAIP respecto de las obligaciones de transparencia cumplidas por el municipio.	Calificación	0%	Gestión	Eficacia	CEGAIP Plataformas de transparencia	Programado		100% (no es acumulativo)	La plataforma funciona en óptimas condiciones.
									100%	100%		
C5 Instrumentos normativos del municipio nuevos y mejorados.	Porcentaje de instrumentos normativos del municipio nuevos y mejorados.	El avance de la modificación y creación de los instrumentos normativos que rigen al municipio	A= Número de instrumentos normativos nuevos reformados realizados. B= Número de instrumentos normativos presentados para nueva creación o reforma C= (A/B)X100	Porcentaje	0%	Gestión	Eficacia	Gaceta Municipal Perifoneo Oficial	Programado		100% (no es acumulativo)	Las leyes, reglamentos, circulares, pronunciamientos u otros instrumentos se encuentran en constante cambio.
									100%	100%		
C6 Estrategia de atención de ciudadanos en servicios de extranjería, registro civil.	Porcentaje de personas beneficiadas en temas de extranjería, registro civil	La atención que se le da a la ciudadanía en temas de extranjería y registro civil	A= Número de personas beneficiadas con los servicios de extranjería y registro civil. B= Número de personas que solicitaron trámites de extranjería y registro civil. C= (A/B)X100	Porcentaje	0%	Gestión	Eficacia	Registros internos	Programado		100% (no es acumulativo)	La ciudadanía solicita trámites y servicios.
									100%	100%		
				Porcentaje	0%	100%	Eficacia	Programado		100%	100% (no es acumulativo)	Programado



MUNICIPIO DE SAN LUIS POTOSÍ, S.L.P.
MATRICES DE INDICADORES PARA RESULTADOS (MIR) 2023

C1A1. Seguimiento al programa de quejas y denuncias	Porcentaje de atención de quejas y denuncias recibidas	Cantidad de quejas denuncias recibidas y atendidas	C= (A/B)X100	A= Número de quejas y denuncias atendidas.	B= Número de quejas y denuncias recibidas.	Documentos y registros internos de la Contraloría	25%	50%	75%	100%	100%	Se cuentan con las condiciones laborales óptimas que permitan lograr un impacto interno.
							Realizado	Realizado	Realizado	Realizado	Realizado	
C1A2. Implementación de 16 auditorías que fiscalicen los procesos y uso de los recursos públicos en el municipio de San Luis Potosí.	Número de auditorías realizadas.	Las auditorías realizadas en el año.	B = Σ A.	A= Auditorías realizadas.	0	Eficacia	16	Gestión	0	100%	100%	Las partes que participan en la aplicación de las auditorías realizan sus actividades con integridad, respeto, honestidad, moral pública y en observancia al marco normativo legal aplicable.
C1A3. Seguimiento al Sistema de Evaluación de Desempeño.	Porcentaje de implementación del Sistema de Evaluación de Desempeño.	Las acciones que se realizan para implementar el Sistema de Evaluación del Desempeño.	C= (A/B)X100	A= Número de acciones realizadas	100%	Eficacia	100%	Gestión	0%	100%	100%	Las áreas de la administración municipal realizan sus actividades en tiempo y forma.
C1A4. Seguimiento a los procedimientos administrativos.	Porcentaje de procedimientos administrativos concluidos	Número de procedimientos administrativos concluidos.	C= (A/B)X100	A= Número de procedimientos administrativos concluidos.	0%	Eficacia	100%	Gestión	0%	100%	100%	Se inician los procedimientos administrativos en el momento de requerir intervención de la autoridad.



MUNICIPIO DE SAN LUIS POTOSÍ, S.L.P.
MATRICES DE INDICADORES PARA RESULTADOS (MIR) 2023

C3A1. Realización de evaluaciones trimestrales de los programas presupuestarios que permitan ver la situación en que se encuentran los indicadores de Desempeño.	Número de evaluaciones trimestrales de los programas presupuestarios realizadas.	Que se hayan llevado a cabo las evaluaciones trimestrales a los programas presupuestarios.	B=ΣA	A= Evaluación trimestral a los programas presupuestarios.	Evaluación	0	4	Gestión	Eficacia	Resultados de evaluación SE-GEM Reportes recibidos por medios físicos y electrónicos del Sistema Integral Municipal (SIM) <u>https://informeclinto.intel</u>	Realizado				4	Que las áreas ejecutivas reporten sus avances y permitan la evaluación a sus indicadores
											25%	50%	75%	100%		
C3A2. Implementación del 100% de la Guía Consultiva de Desempeño Municipal diseñada por la Secretaría de Gobernación.	Porcentaje de realización de las acciones para la implementación de la Guía Consultiva de Desempeño Municipal.	Que el total de actividades requeridas para implementar la Guía de Desempeño Municipal se hallan llevado a cabo	C=(A/B)X100	A= Número de acciones realizadas para su implementación B= Número de acciones programadas para la correcta implementación de la guía	Porcentaje	0	100%	Gestión	Eficacia	Evaluación y calificación de la Guía Listas de Asistencia.	Programado				100%	La Guía Consultiva de Desempeño Municipal se mantiene como medio de evaluación municipal por parte de la Secretaría de Gobernación.
C3A3. Elaboración del Segundo Informe de Gobierno Municipal.	Porcentaje de avance de elaboración del informe de Gobierno.	Que las actividades necesarias para tener en tiempo y forma el informe de gobierno se hallan realizado	C=(A/B)X100	A= Número de acciones realizadas para la elaboración del Informe de Gobierno. B= Número de acciones programadas para la elaboración del Informe de Gobierno.	Porcentaje	0%	100%	Gestión	Eficacia	Contratos Material impreso.	Programado				100%	Se cuenta con condiciones sociales, económicas, políticas, ambientales y de salud óptimas.



MUNICIPIO DE SAN LUIS POTOSÍ, S.L.P.
MATRICES DE INDICADORES PARA RESULTADOS (MIR) 2023

<p>C3A4. Capacitación de 1,500 servidores públicos.</p>	<p>Número de servidores públicos capacitados.</p>	<p>Cantidad de servidores públicos capacitados</p>	<p>B=ΣA</p>	<p>A= Servidor público capacitado.</p>	<p>Servidor público</p>	<p>0</p>	<p>1,500</p>	<p>Gestión</p>	<p>Eficacia</p>	<p>Detección de necesidades de capacitación (DNC) Programa de capacitación de Listas de asistencia Evidencia fotográfica Listado de recepción de constancias.</p>	<p>25% 50% 75% 100%</p> <p>Realizado</p> <p>64% 124% 164% 181%</p> <p>Realizado</p> <p>1,500 2,646</p>	<p>Las dependencias municipales cumplen en tiempo y forma con la elaboración y entrega de la detección de necesidades de capacitación (DNC) para la programación de capacitación 2023 y se definen las instituciones académicas que tienen cobertura para ofertar cursos, capacitaciones, certificaciones a las personas servidoras públicas.</p>	
<p>C4A1. Celebración del 100% de alianzas entre sectores sociales a través de convenios de colaboración y fortalecimiento institucional.</p>	<p>Porcentaje de Convenios firmados.</p>	<p>Número de convenios que el gobierno municipal celebra para el fortalecimiento institucional</p>	<p>C=(A/B)X100</p>	<p>A= Convenio firmados. B= Número de alianzas programadas para convenios</p>	<p>Porcentaje</p>	<p>0%</p>	<p>100%</p>	<p>Gestión</p>	<p>Eficacia</p>	<p>Convenios firmados Solicitudes de colaboración</p>	<p>100% 100% 100% 100%</p> <p>Realizado</p> <p>100% (no es acumulativo) 100% (no es acumulativo)</p>	<p>La iniciativa privada, sociedades civiles, instituciones académicas y otros órdenes de gobierno contribuyen con las acciones de coordinación que promueve la administración municipal</p>	
<p>C4A2. Cumplimiento a obligaciones de transparencia que se establecen en la Ley de Transparencia y Acceso a la Información Pública del Estado de San Luis Potosí.</p>	<p>Número de obligaciones de transparencia cumplidas.</p>	<p>Número de obligaciones de transparencia que cumple el Municipio con la CEGAIIP</p>	<p>B=ΣA</p>	<p>A = Obligación cumplida y registrada.</p>	<p>Obligación</p>	<p>0</p>	<p>1,728</p>	<p>Gestión</p>	<p>Eficacia</p>	<p>Plataforma Estatal y Federal</p>	<p>25% 50% 75% 100%</p> <p>Realizado</p> <p>1,728 1,728</p>	<p>La ciudadanía participa en la rendición de cuentas.</p>	
<p>C4A3.</p>													



MUNICIPIO DE SAN LUIS POTOSÍ, S.L.P.
MATRICES DE INDICADORES PARA RESULTADOS (MIR) 2023

Protocolización en cada uno de los eventos públicos que genere el H. Ayuntamiento de San Luis Potosí.	Porcentaje de eventos públicos realizados con el protocolo debido.	Cantidad de eventos municipales realizados con el protocolo correspondiente	C= (A/B)X100	A= Número de eventos públicos realizados con el protocolo debido. B= Número de eventos públicos realizados.	Porcentaje	0%	100%	Gestión	Eficacia	Accías Videos Fotografías	100% (no es acumulativo)				Se cuentan con las condiciones ambientales, sociales, políticas y de salud que permiten la realización de los eventos.
											Realizado	Realizado	Realizado	Realizado	
C4A4. Ejecución de 100% de las actividades para la difusión de las acciones y políticas públicas que se ejecutan en el municipio.	Porcentaje de avance en las actividades para la difusión acciones y políticas públicas que se ejecutan en el municipio.	Actividades del municipio dirigidas a la ciudadanía	C=(A/B)X100	A = Número de actividades de difusión realizadas. B = Número programado de actividades de difusión	Porcentaje	0%	100%	Gestión	Eficacia	Redes actualizadas Boletines Campañas lanzadas	25%	50%	75%	100%	Los medios de comunicación están debidamente registrados fiscalmente por lo que son susceptibles de contratación. Se cuentan con las condiciones que permiten la realización de las actividades.
											Realizado	Realizado	Realizado	Realizado	
C5A1. Elaboración de 10 manuales procedimientos.	Número de Manuales de procedimientos publicados.	Cantidad de manuales de procedimientos realizados	B=ΣA	A = Manual de procedimiento publicado	Manual	0	10	Gestión	Eficacia	Manuales publicados y actualizados	0%	50%	0%	50%	Las áreas involucradas en cada una de las etapas del proceso de elaboración realizan las acciones en tiempo y forma.
											Realizado	Realizado	Realizado	Realizado	
C5A2. Atención del 100% de instrumentos normativos presentados al Cabildo para creación o reforma.	Porcentaje de instrumentos normativos presentados a Cabildo para creación o reforma.	Cantidad de instrumentos normativos presentados a Cabildo para reforma y los aprobados	C=(A/B)X100	A = Número de instrumentos nuevos o reformados B = Número de instrumentos presentados al Cabildo para creación o reforma.	Porcentaje	0%	100%	Gestión	Eficacia	Instrumentos nuevos o reformados por el Cabildo publicados.	100%	100%	100%	100%	Presentación dinámica de propuestas normativas por parte de las áreas administrativas y los ciudadanos.
											Realizado	Realizado	Realizado	Realizado	
C6A1.					Porcentaje	0%	100%	Gestión	Eficacia	Reporta Mensual de	Programado	Programado	Programado	Programado	La ciudadanía solicita trámites y servicios.



MUNICIPIO DE SAN LUIS POTOSÍ, S.L.P.
MATRICES DE INDICADORES PARA RESULTADOS (MIR) 2023

Atención a solicitantes de servicios registrales y de extranjería.	Porcentaje de atención a las solicitudes realizadas a través del área de extranjería y oficiales del registro civil.	Número de atenciones realizadas a los ciudadanos en materia de extranjería y registro civil	D= $(A+B)/C \times 100$	<p>A = Número de atenciones realizadas en las Oficinas del Registro Civil del Municipio.</p> <p>B = Número de atenciones realizadas en el departamento de extranjería.</p> <p>Variable 3: C= Número total de solicitudes de atención recibidas.</p>	A = Número de atenciones realizadas en las Oficinas del Registro Civil del Municipio.	B = Número de atenciones realizadas en el departamento de extranjería.	Variable 3: C= Número total de solicitudes de atención recibidas.	A = Número de atenciones realizadas en las Oficinas del Registro Civil del Municipio.	B = Número de atenciones realizadas en el departamento de extranjería.	Variable 3: C= Número total de solicitudes de atención recibidas.	A = Número de atenciones realizadas en las Oficinas del Registro Civil del Municipio.	B = Número de atenciones realizadas en el departamento de extranjería.	Variable 3: C= Número total de solicitudes de atención recibidas.	A = Número de atenciones realizadas en las Oficinas del Registro Civil del Municipio.	B = Número de atenciones realizadas en el departamento de extranjería.	Variable 3: C= Número total de solicitudes de atención recibidas.	C6A2. Atención a jóvenes que gestionan su Cartilla del Servicio Militar Nacional.	Porcentaje de jóvenes que obtienen su cartilla militar.	Cantidad de jóvenes atendidos que realizan trámite de su cartilla militar	C= $(A/B) \times 100$	<p>A= Número de jóvenes que obtuvieron su cartilla militar</p> <p>B= Número de jóvenes solicitantes del trámite de la cartilla militar.</p>	A= Número de jóvenes que obtuvieron su cartilla militar	B= Número de jóvenes solicitantes del trámite de la cartilla militar.	Reporte Mensual de Servicios	Eficacia	Gestión	Porcentaje	0%	100%	Eficacia	Reporte Mensual de Servicios	Eficacia	Gestión	Porcentaje	0%	100%	Eficacia	Reporte Mensual de Servicios	Eficacia	Gestión	Porcentaje	0%	100%	Eficacia	Reporte Mensual de Servicios	Eficacia	Gestión	Porcentaje	0%	100%	Eficacia	Reporte Mensual de Servicios	Eficacia	Gestión	Porcentaje	0%	100%	Eficacia	Reporte Mensual de Servicios	Eficacia	Gestión	Porcentaje	0%	100%	Eficacia	Reporte Mensual de Servicios	Eficacia	Gestión	Porcentaje	0%	100%	Eficacia	Reporte Mensual de Servicios	Eficacia	Gestión	Porcentaje	0%	100%	Eficacia	Reporte Mensual de Servicios	Eficacia	Gestión	Porcentaje	0%	100%	Eficacia	Reporte Mensual de Servicios	Eficacia	Gestión	Porcentaje	0%	100%	Eficacia	Reporte Mensual de Servicios	Eficacia	Gestión	Porcentaje	0%	100%	Eficacia	Reporte Mensual de Servicios	Eficacia	Gestión	Porcentaje	0%	100%	Eficacia	Reporte Mensual de Servicios	Eficacia	Gestión	Porcentaje	0%	100%	Eficacia	Reporte Mensual de Servicios	Eficacia	Gestión	Porcentaje	0%	100%	Eficacia	Reporte Mensual de Servicios	Eficacia	Gestión	Porcentaje	0%	100%	Eficacia	Reporte Mensual de Servicios	Eficacia	Gestión	Porcentaje	0%	100%	Eficacia	Reporte Mensual de Servicios	Eficacia	Gestión	Porcentaje	0%	100%	Eficacia	Reporte Mensual de Servicios	Eficacia	Gestión	Porcentaje	0%	100%	Eficacia	Reporte Mensual de Servicios	Eficacia	Gestión	Porcentaje	0%	100%	Eficacia	Reporte Mensual de Servicios	Eficacia	Gestión	Porcentaje	0%	100%	Eficacia	Reporte Mensual de Servicios	Eficacia	Gestión	Porcentaje	0%	100%	Eficacia	Reporte Mensual de Servicios	Eficacia	Gestión	Porcentaje	0%	100%	Eficacia	Reporte Mensual de Servicios	Eficacia	Gestión	Porcentaje	0%	100%	Eficacia	Reporte Mensual de Servicios	Eficacia	Gestión	Porcentaje	0%	100%	Eficacia	Reporte Mensual de Servicios	Eficacia	Gestión	Porcentaje	0%	100%	Eficacia	Reporte Mensual de Servicios	Eficacia	Gestión	Porcentaje	0%	100%	Eficacia	Reporte Mensual de Servicios	Eficacia	Gestión	Porcentaje	0%	100%	Eficacia	Reporte Mensual de Servicios	Eficacia	Gestión	Porcentaje	0%	100%	Eficacia	Reporte Mensual de Servicios	Eficacia	Gestión	Porcentaje	0%	100%	Eficacia	Reporte Mensual de Servicios	Eficacia	Gestión	Porcentaje	0%	100%	Eficacia	Reporte Mensual de Servicios	Eficacia	Gestión	Porcentaje	0%	100%	Eficacia	Reporte Mensual de Servicios	Eficacia	Gestión	Porcentaje	0%	100%	Eficacia	Reporte Mensual de Servicios	Eficacia	Gestión	Porcentaje	0%	100%	Eficacia	Reporte Mensual de Servicios	Eficacia	Gestión	Porcentaje	0%	100%	Eficacia	Reporte Mensual de Servicios	Eficacia	Gestión	Porcentaje	0%	100%	Eficacia	Reporte Mensual de Servicios	Eficacia	Gestión	Porcentaje	0%	100%	Eficacia	Reporte Mensual de Servicios	Eficacia	Gestión	Porcentaje	0%	100%	Eficacia	Reporte Mensual de Servicios	Eficacia	Gestión	Porcentaje	0%	100%	Eficacia	Reporte Mensual de Servicios	Eficacia	Gestión	Porcentaje	0%	100%	Eficacia	Reporte Mensual de Servicios	Eficacia	Gestión	Porcentaje	0%	100%	Eficacia	Reporte Mensual de Servicios	Eficacia	Gestión	Porcentaje	0%	100%	Eficacia	Reporte Mensual de Servicios	Eficacia	Gestión	Porcentaje	0%	100%	Eficacia	Reporte Mensual de Servicios	Eficacia	Gestión	Porcentaje	0%	100%	Eficacia	Reporte Mensual de Servicios	Eficacia	Gestión	Porcentaje	0%	100%	Eficacia	Reporte Mensual de Servicios	Eficacia	Gestión	Porcentaje	0%	100%	Eficacia	Reporte Mensual de Servicios	Eficacia	Gestión	Porcentaje	0%	100%	Eficacia	Reporte Mensual de Servicios	Eficacia	Gestión	Porcentaje	0%	100%	Eficacia	Reporte Mensual de Servicios	Eficacia	Gestión	Porcentaje	0%	100%	Eficacia	Reporte Mensual de Servicios	Eficacia	Gestión	Porcentaje	0%	100%	Eficacia	Reporte Mensual de Servicios	Eficacia	Gestión	Porcentaje	0%	100%	Eficacia	Reporte Mensual de Servicios	Eficacia	Gestión	Porcentaje	0%	100%	Eficacia	Reporte Mensual de Servicios	Eficacia	Gestión	Porcentaje	0%	100%	Eficacia	Reporte Mensual de Servicios	Eficacia	Gestión	Porcentaje	0%	100%	Eficacia	Reporte Mensual de Servicios	Eficacia	Gestión	Porcentaje	0%	100%	Eficacia	Reporte Mensual de Servicios	Eficacia	Gestión	Porcentaje	0%	100%	Eficacia	Reporte Mensual de Servicios	Eficacia	Gestión	Porcentaje	0%	100%	Eficacia	Reporte Mensual de Servicios	Eficacia	Gestión	Porcentaje	0%	100%	Eficacia	Reporte Mensual de Servicios	Eficacia	Gestión	Porcentaje	0%	100%	Eficacia	Reporte Mensual de Servicios	Eficacia	Gestión	Porcentaje	0%	100%	Eficacia	Reporte Mensual de Servicios	Eficacia	Gestión	Porcentaje	0%	100%	Eficacia	Reporte Mensual de Servicios	Eficacia	Gestión	Porcentaje	0%	100%	Eficacia
--	--	---	-------------------------	---	---	--	--	---	--	--	---	--	--	---	--	--	--	---	---	-----------------------	---	---	---	------------------------------	----------	---------	------------	----	------	----------	------------------------------	----------	---------	------------	----	------	----------	------------------------------	----------	---------	------------	----	------	----------	------------------------------	----------	---------	------------	----	------	----------	------------------------------	----------	---------	------------	----	------	----------	------------------------------	----------	---------	------------	----	------	----------	------------------------------	----------	---------	------------	----	------	----------	------------------------------	----------	---------	------------	----	------	----------	------------------------------	----------	---------	------------	----	------	----------	------------------------------	----------	---------	------------	----	------	----------	------------------------------	----------	---------	------------	----	------	----------	------------------------------	----------	---------	------------	----	------	----------	------------------------------	----------	---------	------------	----	------	----------	------------------------------	----------	---------	------------	----	------	----------	------------------------------	----------	---------	------------	----	------	----------	------------------------------	----------	---------	------------	----	------	----------	------------------------------	----------	---------	------------	----	------	----------	------------------------------	----------	---------	------------	----	------	----------	------------------------------	----------	---------	------------	----	------	----------	------------------------------	----------	---------	------------	----	------	----------	------------------------------	----------	---------	------------	----	------	----------	------------------------------	----------	---------	------------	----	------	----------	------------------------------	----------	---------	------------	----	------	----------	------------------------------	----------	---------	------------	----	------	----------	------------------------------	----------	---------	------------	----	------	----------	------------------------------	----------	---------	------------	----	------	----------	------------------------------	----------	---------	------------	----	------	----------	------------------------------	----------	---------	------------	----	------	----------	------------------------------	----------	---------	------------	----	------	----------	------------------------------	----------	---------	------------	----	------	----------	------------------------------	----------	---------	------------	----	------	----------	------------------------------	----------	---------	------------	----	------	----------	------------------------------	----------	---------	------------	----	------	----------	------------------------------	----------	---------	------------	----	------	----------	------------------------------	----------	---------	------------	----	------	----------	------------------------------	----------	---------	------------	----	------	----------	------------------------------	----------	---------	------------	----	------	----------	------------------------------	----------	---------	------------	----	------	----------	------------------------------	----------	---------	------------	----	------	----------	------------------------------	----------	---------	------------	----	------	----------	------------------------------	----------	---------	------------	----	------	----------	------------------------------	----------	---------	------------	----	------	----------	------------------------------	----------	---------	------------	----	------	----------	------------------------------	----------	---------	------------	----	------	----------	------------------------------	----------	---------	------------	----	------	----------	------------------------------	----------	---------	------------	----	------	----------	------------------------------	----------	---------	------------	----	------	----------	------------------------------	----------	---------	------------	----	------	----------	------------------------------	----------	---------	------------	----	------	----------	------------------------------	----------	---------	------------	----	------	----------	------------------------------	----------	---------	------------	----	------	----------	------------------------------	----------	---------	------------	----	------	----------	------------------------------	----------	---------	------------	----	------	----------	------------------------------	----------	---------	------------	----	------	----------	------------------------------	----------	---------	------------	----	------	----------	------------------------------	----------	---------	------------	----	------	----------	------------------------------	----------	---------	------------	----	------	----------	------------------------------	----------	---------	------------	----	------	----------	------------------------------	----------	---------	------------	----	------	----------	------------------------------	----------	---------	------------	----	------	----------	------------------------------	----------	---------	------------	----	------	----------



MUNICIPIO DE SAN LUIS POTOSÍ, S.L.P.
MATRICES DE INDICADORES PARA RESULTADOS (MIR) 2023

<p>C3. Estrategia de impulso al turismo social, solidario y sostenible en el Municipio desarticulada.</p>	<p>Número de turistas que visitan la ciudad.</p>	<p>Las personas que transitan en la ciudad.</p>	<p>A= Turista que visita la ciudad.</p>	<p>Reporte del comportamiento en el Sector Turismo, elaborado por la Secretaría de Turismo del Gobierno del Estado</p>	<p>44.8%</p>	<p>100%</p>	<p>999,120</p>	<p>Los factores climatológicos permiten la realización de las actividades programadas. El Municipio se encuentra libre de contingencias en materia sanitaria, de seguridad, y orden público.</p>
<p>C1A1. Organización de 5 eventos culturales con talentos internacionales, nacionales y locales, con sede en la ciudad de San Luis Potosí como Capital de la Cultura.</p>	<p>Porcentaje de eventos con talentos internacionales, nacionales y locales, con sede en la ciudad de San Luis Potosí como Capital de la Cultura.</p>	<p>Los eventos culturales con la participación de talentos internacionales, nacionales y locales, con sede en la ciudad de San Luis Potosí como Capital de la Cultura organizados.</p>	<p>A= Eventos con talentos internacionales, nacionales y locales organizados. B= Número programado de eventos con talentos internacionales, nacionales y locales</p>	<p>Cartelera Municipal, E-Cards, Fotografía de actividades</p>	<p>Programado</p>	<p>Programado</p>	<p>Programado</p>	<p>Existen las condiciones climáticas que permiten la realización del evento. Existen condiciones de seguridad pública en el destino. El Municipio se encuentra libre de contingencia.</p>
<p>C1A2. Entrega de 400 apoyos institucionales para las fiestas patronales y tradicionales de colonias y barrios del Municipio.</p>	<p>Porcentaje de apoyos para las fiestas patronales y tradicionales de colonias y barrios del Municipio entregados</p>	<p>La entrega de apoyos a personas para las fiestas patronales y tradicionales de colonias y barrios del Municipio.</p>	<p>A= Apoyos institucionales para las fiestas patronal o tradición de colonia o barrio del Municipio entregados. B= Número programado de apoyos institucionales para las fiestas patronales y tradicionales de colonias y barrios del Municipio.</p>	<p>Registros internos del área responsable.</p>	<p>Programado</p>	<p>Programado</p>	<p>Programado</p>	<p>El ciudadano tiene interés en los apoyos y el cumplimiento de los requisitos. El Municipio se encuentra libre de contingencias.</p>



MUNICIPIO DE SAN LUIS POTOSÍ, S.L.P.
MATRICES DE INDICADORES PARA RESULTADOS (MIR) 2023

C1A3. Realización de 190 talleres en el Centro Cultural La Merced.	Porcentaje de talleres del Centro Cultural La Merced realizados.	La realización de talleres dentro del Centro Cultural La Merced	$C = (A/B) \times 100$	A= Talleres del Centro Cultural La Merced realizados B= Número programado de talleres del Centro Cultural La Merced.	Reportes recibidos por medios físicos y electrónicos del Sistema Municipal Integral (SIM) http://informadario.info / y registros internos del área responsable.	21%	47.3%	73.7%	100%	100%	Existen condiciones de seguridad pública en el destino. El Municipio se encuentra libre de contingencias. El ciudadano tiene interés en las actividades.
C1A4. Realización de 25 actividades de fechas conmemorativas y festividades populares.	Porcentaje de actividades de fechas conmemorativas y festividades populares realizadas.	Las actividades de fechas conmemorativas, manifestaciones, tradiciones y festividades populares.	$C = (A/B) \times 100$	A= Actividades de fechas conmemorativas o festividades populares realizadas. B= Número programado de actividades conmemorativas o festividades populares.	Ficha de Reporte de indicador.	28%	60%	72%	100%	100%	Existen las condiciones climáticas que permiten la realización de las actividades. Ausencia de eventualidades de las personas contratadas para el evento. Existen condiciones de seguridad pública en el destino. El Municipio se encuentra libre de contingencias. El ciudadano tiene interés en las actividades.
C1A5. Realización de 124 actividades recurrentes para la promoción de manifestaciones culturales.	Porcentaje de actividades recurrentes de promoción a manifestaciones culturales realizadas.	Las actividades recurrentes para la promoción de manifestaciones culturales.	$C = (A/B) \times 100$	A= Actividades recurrentes para la promoción de manifestaciones culturales realizadas. B= Número programado de actividades recurrentes para la promoción de manifestaciones culturales.	Reportes recibidos por medios físicos y electrónicos del Sistema Municipal Integral (SIM) http://informadario.info / Evidencia fotográfica, de redes sociales y mediática	25%	50%	75%	100%	85%	Existen las condiciones climáticas que permiten la realización de las actividades. Ausencia de eventualidades de las personas contratadas para el evento. El municipio se encuentra libre de contingencias.
C1A6. Gestión de 3 proyectos para el fomento a las	Porcentaje de proyectos culturales gestionados.	Los proyectos gestionados de fomento a actividad	$C = (A/B) \times 100$	A= Proyectos gestionados.	Reportes recibidos por medios físicos y electrónicos del Sistema Integral	33.3%	33.3%	66.6%	100%	100%	Existe favorecimiento de las acciones administrativas para la



MUNICIPIO DE SAN LUIS POTOSÍ, S.L.P.
MATRICES DE INDICADORES PARA RESULTADOS (MIR) 2023

actividades culturales locales.	s para el fomento a las actividades culturales locales.	culturales locales	C=(A/B)X100	B= Número programado de proyectos.	Porcentaje	0%	100%	Eficacia	Municipal (SIM) http://informmediario.info /	Realizado			Realizado	gestión expedientes.		
										33.3%	66.6%	100%				
C1A7. Gestión de 3 Expedientes que permitan la Declaratoria de Patrimonio Cultural del Municipio.	Porcentaje de expediente s técnicos que permitan la Declaratori a Patrimonio Cultural de un Municipio.	Los expedientes para la Declaratoria de Patrimonio Cultural del Municipio.	$C=(A/B) \times 100$	A= Expedientes técnicos gestionados. B= Número programado de expedientes técnicos para gestionar.	Porcentaje	0%	100%	Eficacia	Reportes recibidos por medios físicos y electrónicos del Sistema Municipal Integral (SIM) http://informmediario.info /	Programado	33%	67%	100%	Programado	Existe favorecimiento de las acciones administrativas para la gestión de expedientes.	
C1A8. Apoyo a creadores literarios para publicaciones.	Porcentaje de apoyos otorgados a creadores literarios para publicaciones.	Los apoyos otorgados a creadores literarios para publicaciones.	$C=(A/B) \times 100$	A= Apoyos a creadores literarios para publicaciones otorgados. B= Número programado de apoyos a creadores literarios para publicaciones.	Porcentaje	100%	100%	Eficacia	Reportes recibidos por medios físicos y electrónicos del Sistema Municipal Integral (SIM) http://informmediario.info /	Programado	10%	30%	70%	100%	Programado	Existen talentos locales de las letras con material de calidad para publicación. Hay disponibilidad de la casa editora.
C1A9. Entrega de 5 premios para reconocer y fomentar la trayectoria cultural de personas en el Municipio.	Porcentaje de premios entregados .	Los premios programados para reconocer y fomentar la trayectoria cultural de personas en el Municipio.	$C=(A/B) \times 100$	A= Premios entregados. B= Número programado de premios para entregar.	Porcentaje	100%	100%	Eficacia	Reportes recibidos por medios físicos y electrónicos del Sistema Municipal Integral (SIM) http://informmediario.info /	Programado	0%	20%	20%	100%	Programado	Existen talentos locales con obra de calidad en disciplinas convocadas a concurso.
C1A10. Celebración de convenio de colaboración con la UNESCO para la	Porcentaje de avance para la celebración	El avance en las etapas para la celebración de convenio de colaboración	$C=(A/B) \times 100$	A= Número de etapas realizadas.	Porcentaje	0%	100%	Eficacia	Reportes recibidos por medios físicos y electrónicos del Sistema Municipal Integral (SIM)	Programado	0%	0%	50%	100%	Programado	Existe disponibilidad de las partes involucradas para la realización del convenio.



MUNICIPIO DE SAN LUIS POTOSÍ, S.L.P.
MATRICES DE INDICADORES PARA RESULTADOS (MIR) 2023

promoción de la Cultura como parte de los Derechos humanos y de la sostenibilidad de las Ciudades.	del convenio.	con la UNESCO para la promoción de la Cultura como parte de los Derechos humanos y de la sostenibilidad de las ciudades.	B= Número total de etapas.	Porcentaje de avance para la gestión de la plaza.	Porcentaje	0%	Gestión	Eficacia	Evidencia fotográfica, de redes sociales y mediática. http://informmediario.info	Realizado	Realizado	Existencia disponibilidad y personal para la gestión del convenio.
C1A11. Gestión del proyecto "Plaza de la Música", como espacio de manifestación de artistas y grupos en beneficio del distrito de los públicos.	Porcentaje de avance para la gestión de la plaza.	El avance en las etapas para la gestión del proyecto de la "Plaza de la Música".	A= Etapas completadas para la gestión de la plaza. B= Número total de etapas.	C=(A/B)X100	Porcentaje	100%	Gestión	Eficacia	Reportes recibidos por medios físicos y electrónicos del Sistema Municipal Integral (SIMI) http://informmediario.info	Programado 20% Realizado 20%	Programado 100% Realizado 100%	Las condiciones climáticas permiten la realización del proyecto. Agencia de eventualidades de las personas ejecutoras del proyecto.
C2A1. Atención de 150 peticiones de apoyos económicos y en especie a los habitantes de San Luis Potosí para su desarrollo y crecimiento en el ámbito deportivo.	Porcentaje de peticiones de apoyo atendidas.	La atención de las peticiones que se realizan solicitando apoyos económicos o en especie.	A= Peticiones de apoyos atendidas. B= Número programado de peticiones de apoyo para atender.	C=(A/B)X100	Porcentaje	101.17%	Gestión	Eficacia	Registros internos del área responsable.	Programado 22% Realizado 22%	Programado 100% Realizado 130%	Las personas realizan su petición de forma adecuada y dan cumplimiento a los requisitos establecidos (Lineamientos establecidos en la ley).
C2A2. Rehabilitación de 2 espacios deportivos para fomentar la práctica de una mayor diversidad de disciplinas deportivas.	Porcentaje de espacios deportivos rehabilitados.	La rehabilitación de espacios deportivos para fomentar la práctica de una mayor diversidad disciplinaria.	A= Espacios deportivos rehabilitados. B= Número programado de espacios deportivos para rehabilitar.	C=(A/B)X100	Porcentaje	0%	Gestión	Eficacia	Reportes recibidos por medios físicos y electrónicos del Sistema Municipal Integral (SIMI) http://informmediario.info y registros internos del área responsable.	Programado 0% Realizado 0%	Programado 100% Realizado 100%	Clima favorable para la realización de las actividades. Condiciones políticas y sociales estables.
C2A3. Realización de 600 actividades para mantener en buenas condiciones la infraestructura deportiva.	Porcentaje de actividades para mantener en buenas condiciones la infraestructura deportiva.	Las actividades de mantenimiento realizadas en la infraestructura deportiva Municipal.	A= Actividades para mantener en buenas condiciones la infraestructura deportiva realizadas. B= Número programado de actividades para mantener	C=(A/B)X100	Porcentaje	90%	Gestión	Eficacia	Registros internos del área responsable.	Programado 40% Realizado 40%	Programado 100% Realizado 100%	Condiciones ambientales económicas favorables para la realización de las actividades.



MUNICIPIO DE SAN LUIS POTOSÍ, S.L.P.
MATRICES DE INDICADORES PARA RESULTADOS (MIR) 2023

Código	Descripción del indicador	Fórmula	Unidad de medida	Meta	Evidencia	Frecuencia	Avance			Observaciones			
							Programado	Realizado	%				
C2A4.	Realización de 106 recreoivias dominicales.			100%	Eficacia	Gestión	100%	39.5%	97.3%	127.5%	163%	163%	Existen un clima favorable para la realización de actividades, las condiciones sociales y de salud que permiten su implementación.
		$C=(A/B) \times 100$					Porcentaje	24.5%	49%	73.5%	100%	100%	Existen las condiciones sociales, políticas, ambientales y de salud para el desarrollo de las actividades.. El ciudadano tiene interés en las actividades.
C2A5.	Impartición de actividades físicas y deportivas en 20 Centros Deportivos Municipales.			95%	Eficacia	Gestión	95%	100%	100%	100%	100%	100%	Existen las condiciones sociales, políticas, ambientales y de salud para el desarrollo de las actividades.. El ciudadano tiene interés en las actividades.
		$C=(A/B) \times 100$					Porcentaje	24.5%	49%	73.5%	100%	100%	Existen las condiciones sociales, políticas, ambientales y de salud para el desarrollo de los eventos. El ciudadano tiene interés en las actividades.
C2A6.	Realización de 120 eventos deportivos de diversas disciplinas para la población del municipio de San Luis Potosí.			100%	Eficacia	Gestión	100%	20%	50%	78%	100%	100%	Existen las condiciones sociales, políticas, ambientales y de salud que permiten el desarrollo de los eventos. El ciudadano tiene interés en las actividades.
		$C=(A/B) \times 100$					Porcentaje	20%	50%	78%	100%	100%	Existen las condiciones sociales, políticas, ambientales y de salud que permiten el desarrollo de los eventos. El ciudadano tiene interés en las actividades.
C2A7.	Realización de 20 capacitaciones integrales para un desarrollo deportivo saludable.			100%	Eficacia	Gestión	100%	35%	70%	100%	100%	100%	Existen las condiciones sociales, ambientales y de salud que permiten el desarrollo de la capacitación. Las personas tienen
		$C=(A/B) \times 100$					Porcentaje	35%	70%	100%	100%	100%	Existen las condiciones sociales, ambientales y de salud que permiten el desarrollo de la capacitación. Las personas tienen



MUNICIPIO DE SAN LUIS POTOSÍ, S.L.P.
MATRICES DE INDICADORES PARA RESULTADOS (MIR) 2023

C3A4. Realización del 85% de las actividades del programa para promover el turismo seguro.	Porcentaje de acciones de promoción al turismo seguro realizadas.	La realización de actividades establecidas en el programa de turismo seguro.	C=(A/B)X100	A= Acciones de promoción al turismo seguro realizadas. B= Número programado de acciones de promoción al turismo seguro.	Porcentaje	0%	85%	Gestión	Eficacia	Reportes recibidos por medios físicos y electrónicos del Sistema Integral Municipal (SIM) http://informmediario.info / Fotografías de las acciones realizadas.	31.6%	52.6%	117.6%	147.6%	147.6%	Programado	Existe una buena promoción a nivel municipal de las actividades. Los prestadores de servicios turísticos son receptivos y se interesan en las actividades.	materia sanitaria, de seguridad, y orden público.
C3A5. Realización de 130 actividades de atracción turística para promover al Municipio como uno de los principales destinos turísticos de México.	Porcentaje de actividades de atracción turística realizadas.	Las actividades de atracción turística que se realizan.	C=(A/B)X100	A= Actividades de atracción turística realizadas. B= Número programado de actividades de atracción turística.	Porcentaje	100%	100%	Gestión	Eficacia	Reportes recibidos por medios físicos y electrónicos del Sistema Integral Municipal (SIM) http://informmediario.info / Formato de evidencia interno de la Dirección de Turismo.	23.8	49.2%	63%	100%	100%	Programado	Los factores climatológicos permiten la realización de las actividades programadas. Se cuenta con disponibilidad de las dependencias involucradas para la realización. La ciudadanía se interesa y participa en los eventos organizados.	Los factores climatológicos permiten la realización de las actividades programadas. Se cuenta con disponibilidad de las dependencias involucradas para la realización. La ciudadanía se interesa y participa en los eventos organizados.
C3A6. Gestión de 2 proyectos de desarrollo turístico.	Porcentaje de avance de las actividades de gestión de proyectos.	Las actividades para la gestión de proyectos de desarrollo turístico que se realizan.	C=(A/B)X100	A= Actividades para la gestión de proyectos realizadas. B= Número total de actividades para la gestión de proyectos.	Porcentaje	0%	100%	Gestión	Eficacia	Reportes recibidos por medios físicos y electrónicos del Sistema Integral Municipal (SIM) http://informmediario.info /	0%	0%	50%	100%	100%	Programado	Se cuenta con disponibilidad de las dependencias involucradas para la realización. Los servicios	Se cuenta con disponibilidad de las dependencias involucradas para la realización. Los servicios

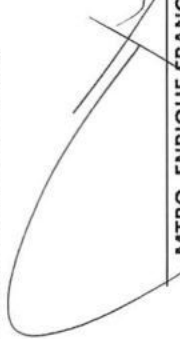



MUNICIPIO DE SAN LUIS POTOSÍ, S.L.P.
MATRICES DE INDICADORES PARA RESULTADOS (MIR) 2023


C3A7. Realización y participación en 5 eventos de impacto turístico nacional e internacional.	Número de eventos de impacto turístico realizados.	Los eventos realizados por el municipio o en los cuales participa de impacto turístico nacional o internacional	B=ΣA A= Evento de impacto turístico realizado.	Evento	0	5	Eficacia	Reportes recibidos por medios electrónicos del Sistema Integral Municipal (SIM) http://informadario.info/	Formato de avance interno de la Dirección de Turismo.	0%	0%	0%	80%	80%	contratados cumplen en tiempo y forma.
										40%	40%	80%	100%	Programado	Se cuenta con disponibilidad de las dependencias involucradas para la realización.
										40%	40%	80%	100%	Realizado	Los servicios contratados cumplen en tiempo y forma.
										40%	80%	80%	120%	Realizado	Los factores climatológicos permiten la realización de las actividades programadas.


Se pueden agregar o eliminar el número de filas necesario con el propósito de adaptar el formato al programa.

Este formato solo considera los elementos básicos para el seguimiento y la evaluación de los programas presupuestarios, su elaboración deberá contar con el sustento metodológico conforme a lo dispuesto en los Lineamientos para la construcción y diseño de indicadores de desempeño mediante la Metodología del Marco Lógico del Consejo Nacional de Armonización Contable (CONAC)


MTR. ENRIQUE FRANCISCO GALINDO CEBALLOS
 PRESIDENTE MUNICIPAL
 AUTORIZÓ


MTR. ARTURO JAIMES NUÑEZ
 TESORERO MUNICIPAL
 ELABORÓ


LIC. LUIS VÍCTOR HUGO SALGADO DELGADILLO
 SÍNDICO MUNICIPAL
 Vo.Bo.


LIC. GABRIELA LÓPEZ Y LÓPEZ
 CONTRALORA MUNICIPAL
 REVISÓ



MUNICIPIO DE SAN LUIS POTOSÍ, S.L.P.
MATRICES DE INDICADORES PARA RESULTADOS (MIR) 2023

Programa presupuestario: Economía		Clave presupuestaria: 282306		Importe:											
Resumen narrativo objetivo	Nombre	Descripción	Fórmula	Variables	Unidad de medida	Línea base	Meta (anual)	Tipo de indicador	Origen	Medios de Verificación	% Avance trimestral acumulado				Supuesto
											1o	2o	3o	4o	
<p>Fin. Contribuir al aumento de la competitividad del municipio de San Luis Potosí mediante el desarrollo de los sectores industrial y comercial para generar más y mejores empleos.</p>	Índice de competitividad urbana.	Mide la capacidad de las ciudades para generar inversión que denonen la productividad y el bienestar de sus habitantes.	$\frac{A}{A2022} \times 100$ <p>La fórmula y cálculo del indicador es definido por el Instituto Mexicano para la Competitividad, A.C.</p>	<ul style="list-style-type: none"> • Línea de acción o estrategia al cual contribuye el programa: • Impulsar el empleo de la fuerza laboral e intelectual de grupos vulnerables. • Modernizar las formas de vinculación de los proveedores con sus clientes potenciales. • Realizar eventos temáticos donde el objetivo sea que se conozcan todas las empresas que generan productos para las diferentes industrias en San Luis. • Fomentar la participación del sector privado para capacitar a los actores en necesidades específicas del mercado laboral actual. • Mantener la calidad de los instrumentos jurídicos que regulan e impulsan la política de mejora regulatoria en el municipio. • Actualizar los censos comerciales del municipio. • Implementar mecanismos que permitan agilizar los trámites de comercio para la ciudadanía que los solicite. • Mejorar los mecanismos de recaudación de licencias y multas de comercio. • Impulsar el rescate, mantenimiento y optimización de las vialidades para mejorar sus condiciones de manera permanente. • Identificar terrenos en puntos estratégicos y de prioridad social para la construcción de infraestructura. • Construir, mantener y optimizar la infraestructura urbana para que los espacios públicos sean seguros, accesibles, limpios e incluyentes. • Mejorar el entorno físico y social en las colonias. • Establecer mecanismos de limpieza, mantenimiento y dignificación del mobiliario y equipo de espacios públicos. • Recuperar espacios públicos mediante el color, haciendo que los espacios sean agradables y la ciudadanía se apropie de ellos y los cuiden. 	Puntos	53	53	Estratégico	Eficacia	Índice de competitividad urbana. Instituto Mexicano para la Competitividad, A.C.	Programado				Las condiciones sociales y económicas en los ámbitos municipal y nacional son favorables para la actividad productiva.
											Programado	Realizado	Realizado	Realizado	
<p>Propósito. Sectores industrial y comercial del municipio de San Luis Potosí se desarrollan para generar más y mejores empleos.</p>	Atracción y retención de inversión en los sectores manufacturero y de comercio.	Mide incremento anual del número de establecimientos en los sectores manufacturero y de comercio.	$\frac{A2023 - A2022}{A2022} \times 100$ <p>A2023= número de establecimientos en los sectores en 2023.</p> <p>A2022= número de establecimientos en los sectores en 2022.</p>	Eficacia	Porcentaje	0	>0%	Estratégico	Directorio Estadístico Nacional de Unidades Económicas Instituto Nacional de Estadística y Geografía.	Programado				Las condiciones sociales y económicas en los ámbitos municipal y nacional son favorables para la actividad productiva.	
										Programado	Realizado	Realizado	Realizado		Programado



MUNICIPIO DE SAN LUIS POTOSÍ, S.L.P.
MATRICES DE INDICADORES PARA RESULTADOS (MIR) 2023

C1. Empresas del municipio impulsadas mediante los programas del ayuntamiento.	Número de empresas del municipio impulsadas mediante los programas.	Mide el número de participaciones de empresas de los diferentes sectores económicos apoyadas a través de los programas del H. Ayuntamiento.	B= Z A	A= Empresa impulsada. B= Número total de empresas impulsadas mediante los programas	Porcentaje	0%	47%	Eficacia	Reporte de la Dirección de Desarrollo Económico.	25%	35%	55%	100%	1,500	Las empresas concluyen su programa de mejora y el cumplimiento o organización propiciada se implementa adecuadamente.
										Realizado	Realizado	Realizado	Realizado	Realizado	
										210%	224%	240%	449%	6,745	Programado
										Programado					Programado
										Anual					47%
										Realizado					Realizado
										Anual					39.16%
C2. Sector comercial del municipio regulado.	Porcentaje de comercios establecidos regulados sobre la base de comercios registrados.	Mide en porcentaje comercios establecidos en relación con el total de comercios del padrón comercial.	$P = \frac{A23 \times 100}{A22}$	A23= comercios regulados en 2023. A22= Número total de comercios registrados al 31 de diciembre de 2022.	Porcentaje	0%	47%	Eficacia	Reporte de la Dirección de Comercio.	Programado					Programado
										Anual					47%
										Realizado					Realizado
										Anual					39.16%
C3. Obras públicas de impacto en el municipio implementadas.	Metros cuadrados de obras ejecutadas.	Mide los metros de cuadrados de obra ejecutados en el municipio de San Luis Potosí por el ayuntamiento.	B = Z A	A= Metro cuadrado de obra ejecutada. B= Número total de metros cuadrados de obra ejecutada.	M ²	220,000	664,500	Eficacia	Reporte de la Dirección de Obras Públicas.	Programado					Programado
										13%	24%	42%	100%	664,500	Se cuenta con las condiciones climatológicas favorables para la ejecución de acciones.
										Realizado					Realizado
										8%	23%	35%	100%	664,500	Se cuenta con las condiciones climatológicas favorables para la ejecución de acciones.
										Programado					Programado
										0%	0%	40%	100%	20	Existe interés en la convocatoria, se registran las empresas con potencial de ser proveedoras locales y gestionan de manera adecuada su proceso de acreditación.
										Realizado					Realizado
										0%	0%	40%	85%	17	Existe interés en la convocatoria, se registran las empresas con potencial de ser proveedoras locales y gestionan de manera adecuada su proceso de acreditación.
C1A1. Acreditación de 20 empresas locales certificadas como proveedoras confiables.	Número de empresas acreditadas como proveedoras confiables.	De todas las empresas potenciales inscritas en el programa este indicador mide el número de las acreditadas como proveedoras confiables en la cadena de valor.	B= Z A	A= Empresa acreditada como proveedora confiable. B= Número total de empresas acreditadas como proveedoras confiables.	Empresa	9	20	Eficacia	Reporte de la Dirección de Desarrollo Económico.	Programado					Programado
										0%	0%	40%	85%	17	Existe interés en la convocatoria, se registran las empresas con potencial de ser proveedoras locales y gestionan de manera adecuada su proceso de acreditación.
										Realizado					Realizado
										0%	0%	40%	85%	17	Existe interés en la convocatoria, se registran las empresas con potencial de ser proveedoras locales y gestionan de manera adecuada su proceso de acreditación.



MUNICIPIO DE SAN LUIS POTOSÍ, S.L.P.
MATRICES DE INDICADORES PARA RESULTADOS (MIR) 2023

C1A2. Avance en la implementación de la política de mejora regulatoria municipal.	Indicador Subnacional de Mejora Regulatoria.	Mide el avance en la implementación de la política de mejora regulatoria municipal en el Ayuntamiento de San Luis Potosí, conforme a los criterios definidos por el Observatorio Nacional de Mejora Regulatoria.	B= Σ A	La fórmula y cálculo del indicador es definido por el Observatorio Nacional de Mejora Regulatoria.	Empresa	3	8	Gestión	Eficacia	Indicador Subnacional de Mejora Regulatoria. Observatorio Nacional de Mejora Regulatoria.	Anual		65%	Los titulares de las dependencias municipales asumen un pleno compromiso, designan personal con conocimiento y acceso a información
											Programado	Realizado		
C1A3. Reconocimiento a 3 empresas que realizan acciones de remediación y apoyo a la comunidad.	Número de Empresas reconocidas con el galardón "Comunidad Futuro".	Mide el número de empresas galardonadas con el distintivo de "Comunidad Futuro", en virtud de acciones de mejora a la comunidad y su contribución para coadyuvar con el cumplimiento de los objetivos de desarrollo sostenible de la Agenda 2030.	B= Σ A	A= Empresa reconocida con el galardón "Comunidad Futuro". B= Número total de empresas reconocidas con el galardón "Comunidad Futuro".	Empresa	3	8	Gestión	Eficacia	Reporte de la Dirección de Desarrollo Económico.	Programado	Realizado	8	Las empresas y personas de las comunidades participan con compromiso o sin conflicto de intereses en beneficio de la sociedad.
											0%	50%		
C1A4. Capacitación a 1,150 personas con actividad económica y empresas para el desarrollo de sus capacidades.	Número de personas con actividad económica y empresas capacitadas.	Mide el número de participaciones de empresas MIPYMES y personas con actividad económica de los sectores del municipio de San Luis Potosí en acciones de capacitación que desarrollan y fortalecen sus capacidades de gestión y competitividad.	B= Σ A	A= Empresa o persona. B= Número total de personas y empresas capacitadas.	Empresa y persona	1,150	1,150	Gestión	Eficacia	Reporte de la Dirección de Desarrollo Económico.	Programado	Realizado	1,150	Las empresas y personas con actividad económica asisten a los eventos convocados por la Dirección de Desarrollo Económico.
											25%	35%		



MUNICIPIO DE SAN LUIS POTOSÍ, S.L.P.
MATRICES DE INDICADORES PARA RESULTADOS (MIR) 2023

<p>CIAS. Participación de productores de Puro Polosino en Expos y Ferias Nacionales e Internacionales.</p>	<p>Número de participaciones de empresas de Puro Polosino en Expos y Ferias Nacionales e Internacionales</p>	<p>Mide el número de participaciones de empresas de Puro Polosino en Expos y Ferias Nacionales e Internacionales para posicionar y facilitar la venta de sus productos, así como la apertura de nuevos canales de distribución.</p>	<p>A= Participación de empresa de Puro Polosino en Expos o Ferias. B= Número total de participaciones de empresas de Puro Polosino en Expos o Ferias.</p>	<p>Persona</p>	<p>0</p>	<p>100%</p>	<p>25,543</p>	<p>26,800</p>	<p>Gestión</p>	<p>Efecta</p>	<p>Reporte de la Dirección de Desarrollo Económico.</p>	<p>23%</p>	<p>59%</p>	<p>100%</p>	<p>100%</p>	<p>240</p>	<p>Se realizan eventos como son: Feria Nacional Polosina, Carveza México edición CDMAX edición Guadaluja a, Festival Intermacion al del Vino en SLP.</p>
<p>CIAB. Vinculación de 26,800 personas buscadoras de empleo con oferentes en espacios y acciones de promoción al trabajo decente.</p>	<p>Número de personas vinculadas en eventos y acciones de promoción al empleo.</p>	<p>Mide la cantidad de personas buscadoras de empleo vinculadas con empresas oferentes en eventos, espacios públicos y la bolsa de trabajo digital gestionados por la Dirección de Desarrollo Económico para facilitar la inserción laboral en alternativas de trabajo decente, contribuyendo a reducir tiempos y costos para las partes.</p>	<p>A= Persona vinculada en eventos y acciones de promoción al empleo. B= Número total de personas vinculadas en eventos y acciones de promoción al empleo.</p>	<p>Persona</p>	<p>0</p>	<p>100%</p>	<p>26,800</p>	<p>26,800</p>	<p>Gestión</p>	<p>Efecta</p>	<p>Reporte de la Dirección de Desarrollo Económico.</p>	<p>15%</p>	<p>34%</p>	<p>61%</p>	<p>100%</p>	<p>26,800</p>	<p>Existen subientes a ofrecer por las empresas empleadora s que participan en los eventos y espacios gestionado s.</p>
<p>CIAT7. Desarrollo de eventos y acciones para vincular los programas e instrumentos de la ciudad y su competitividad de la ciudad y su ecosistema empresarial.</p>	<p>Porcentaje de eventos y acciones cumplidas.</p>	<p>De todas las acciones y eventos definidos para promocionar y vincular los programas e instrumentos de la ciudad y su competitividad de la ciudad y su ecosistema empresarial. Este indicador mostrará el porcentaje de acciones cumplidas con</p>	<p>A= Eventos y acciones realizadas. C= (A/B)X100</p>	<p>Porcentaje</p>	<p>0</p>	<p>100%</p>	<p>100%</p>	<p>Gestión</p>	<p>Efecta</p>	<p>Reporte de la Dirección de Desarrollo Económico.</p>	<p>50%</p>	<p>0%</p>	<p>0%</p>	<p>50%</p>	<p>100%</p>	<p>20,865</p>	<p>Existe estabilidad y voluntad de los distintos sectores para sumar esfuerzos con el Ayuntamiento.</p>



MUNICIPIO DE SAN LUIS POTOSÍ, S.L.P.
MATRICES DE INDICADORES PARA RESULTADOS (MIR) 2023

Indicador	Descripción	Unidad de Medida	Valor Objetivo	Valor Realizado	Porcentaje de Realización	Realizado			Observaciones	
						Programado	Realizado	Porcentaje		
C2A1. Regularización de 16,500 establecimientos comerciales en el municipio.	Número de comercios establecidos regulados.	Comercio	0	16,500	Eficacia	Gestión	Reporte de la Dirección de Comercio.	Programado	16,500	100%
								Realizado	13,571	82%
								Realizado	13,571	82%
C2A2. Desarrollo de un sistema de digitalización del Archivo de la Coordinación de Actividades Comerciales, Espectáculos y Anuncios.	Sistema de archivo	Sistema	0	1	Eficacia	Gestión	Reporte de la Dirección de Comercio.	Programado	1	100%
								Realizado	0	0%
								Realizado	0	0%
C2A3. Reordenamiento del comercio en vía pública dentro del perímetro del Centro Histórico.	Número de comerciantes en la vía pública del centro histórico regulados.	Comerciante	0	1,286	Eficacia	Gestión	Reporte de la Dirección de Comercio.	Programado	922 (no es acumulado)	100%
								Realizado	1,286	100%
								Realizado	1,286	100%



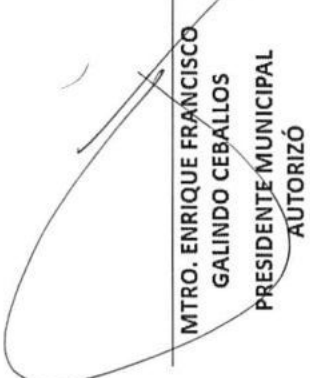
MUNICIPIO DE SAN LUIS POTOSÍ, S.L.P.
MATRICES DE INDICADORES PARA RESULTADOS (MIR) 2023

C2A4. Regulación de 250 anuncios espectaculares.	Número de anuncios espectaculares regulados en el municipio de San Luis Potosí.	El total de anuncios espectaculares que cuentan con Licencia de Anuncios vigente	B = Σ A	A= Anuncio espectacular regulado. B= Número total de anuncios espectaculares regulados.	Anuncio	0	250	Gestión	Eficacia	Reporte de la Dirección de Comercio.	Programado				922 (no es acumulado)	Existencia de los miembros del sector comercial de ser regulados.
											100%	100%	100%	100%		
											25%	50%	75%	100%		
C3A1. Mantenimiento y optimización de pavimento de diferentes vialidades.	Número de metros cuadrados de pavimento ejecutados.	Mide el número de metros cuadrados de pavimentación ejecutada por el municipio.	B = Σ A	A= Metro cuadrado de pavimento ejecutado. B= Número total de metros cuadrados de pavimento ejecutados.	M ²	220,000	250,000	Gestión	Eficacia	Reporte de la Dirección de Obras públicas.	Programado				250,000	Se cuenta con las condiciones climatológicas favorables para la ejecución de acciones. El contrato cumple con las entregas de tiempo.
											0%	0%	16%	100%		
											0%	0%	14%	100%		
C3A2. Construcción y mantenimiento de	Número de metros cuadrados de bacheo ejecutados.	Mide el número de metros cuadrados de bacheo ejecutados en el municipio	B = Σ A	A= Metro cuadrado bacheado. B= Número total de metros cuadrados bacheados.	M ²	70,000	100,000	Gestión	Eficacia	Reporte de la Dirección de Obras públicas.	Programado				100,000	Se cuenta con las condiciones climatológicas favorables para la ejecución de acciones. El contrato cumple con las entregas de tiempo.
											37%	62%	87%	100%		
											22%	36%	45%	100%		
C3A2. Construcción y mantenimiento de	Metros cuadrados rehabilitados	Mide el número de metros cuadrados de infraestructura	B = Σ A	A= Metro cuadrado bacheado. B= Número total de metros cuadrados bacheados.	M ²	0	114,500	Gestión	Eficacia	Reporte de la Dirección de Obras públicas.	Programado				114,500	Se cuenta con las condiciones climatológicas favorables para la ejecución de acciones. El contrato cumple con las entregas de tiempo.
											0%	0%	50%	100%		
											0%	0%	50%	100%		




MUNICIPIO DE SAN LUIS POTOSÍ, S.L.P.
MATRICES DE INDICADORES PARA RESULTADOS (MIR) 2023

Infraestructura urbana.	urbana construida en San Luis Potosí por el Ayuntamiento.	B = Σ A	A= Metro cuadrado de pintura aplicada. B= Número total de metros cuadrados de pintura aplicada.	M ²	200,000	200,000	Gestión	Eficacia	Reporte de la Dirección de Obras públicas.	Realizado				as favorables para la ejecución de acciones. El contratista cumple con las entregas de tiempo.
										Realizado	Realizado	Realizado	Realizado	
C3A3. Mejoría de espacios públicos y privados, mediante la aplicación de pintura.	Mide el número de metros cuadrados de espacios públicos rehabilitados con pintura en el municipio de San Luis Potosí por el Ayuntamiento.	B = Σ A	A= Metro cuadrado de pintura aplicada. B= Número total de metros cuadrados de pintura aplicada.	M ²	200,000	200,000	Gestión	Eficacia	Reporte de la Dirección de Obras públicas.	Programado				Las personas hacen uso de los mecanismos de queja y denuncia ante las autoridades correspondientes.
										Realizado				
										25%	50%	75%	100%	
										18%	61%	77%	100%	
			A= Metro cuadrado rehabilitado. B= Número total de metros cuadrados rehabilitados.							0	0%	0%	0%	0


MTR. ENRIQUE FRANCISCO GALINDO CEBALLOS
PRESIDENTE MUNICIPAL AUTORIZÓ


MTR. ARTURO JAIMES NÚÑEZ
TESORERO MUNICIPAL ELABORÓ


LIC. LUIS VÍCTOR HUGO SALGADO DELGADILLO
SÍNDICO MUNICIPAL Vo.Bo.


LIC. GABRIELA LÓPEZ Y LÓPEZ
CONTRALORA MUNICIPAL RÉVISÓ



MUNICIPIO DE SAN LUIS POTOSÍ, S.L.P.
MATRICES DE INDICADORES PARA RESULTADOS (MIR) 2023

Programa presupuestario: Educación e innovación		Clave presupuestaria: 272306		Importe: \$											
Linea de acción o estrategia al cual contribuye el programa:															
<ul style="list-style-type: none"> Convertir al municipio de San Luis Potosí en Ciudad de Aprendizaje. Capacitar a los servidores públicos. Generar convenios con el sector privado para mejorar los espacios de aprendizaje. Implementar mecanismos y estrategias para la mejora de los aprendizajes desde nivel preescolar hasta medio superior. Fortalecer la profesionalización docente con programas de capacitación en la planeación, seguimiento y evaluación en las aulas multigrado de nivel primaria. Promover las Bibliotecas Municipales como espacios de aprendizaje y creación para fomentar el gusto por la lectura. Impulsar el desarrollo integral de las niñas y niños de 6 a 12 años en las primarias del Sistema Educativo Municipal. Impulsar la participación de las niñas, niños y jóvenes en las actividades de aprendizaje. Fomentar la cultura de innovación y emprendimiento en etapas tempranas. Impulsar las nuevas ideas de negocio a través de distintos instrumentos para el desarrollo empresarial y comercial. 															
Resumen narrativo / objetivo	Nombre	Descripción	Fórmula	Indicadores			Medios de Verificación	% Avance trimestral acumulado			Supuesto				
				Variables	Unidad de medida	Línea base		Meta (anual)	Tipo de indicador	Dimensión		1o	2o	3o	4o
Fin. Contribuir al incremento de la educación e innovación en el municipio de San Luis Potosí mediante el fortalecimiento del Sistema Educativo Municipal y de emprendimiento.	Variación porcentual de la matrícula del sistema de educación municipal.	Mide el número preciso del alumnado que está recibiendo formación educativa en las instituciones escolares pertenecientes a la dirección de Educación Municipal del H. Ayuntamiento de San Luis Potosí.	$P = \frac{(M2023 - M2022) \times 100}{M2022}$	M2023: Matrícula del sistema educativo municipal al 31 de diciembre de 2023 M2022: Matrícula del sistema educativo municipal al 31 de diciembre del 2022.	Porcentaje	0	>0	Estratégico	Eficacia	Reporte de la Dirección de Educación Municipal.	Programado	Programado	Año 2020	Existen las condiciones sociales para la implementación de una política de educación innovadora.	
Propósito. El municipio de San Luis Potosí cuenta con un sistema de educación y de emprendimiento sólido.	Número de beneficiarios en el municipio con las acciones de aprendizaje, innovación y emprendimiento.	Mide el número de niños, niñas y adolescentes personas en general que son beneficiarios en materia de aprendizaje, innovación y emprendimiento.	$B = Z - A$	B: Número total de personas beneficiadas con las acciones de aprendizaje y emprendimiento. A: Persona beneficiada con alguna acción de aprendizaje y emprendimiento.	Persona	0	9,849	Estratégico	Eficacia	Reporte de la Dirección de Educación y de Emprendimiento	Programado	Programado	Programado	Existen las condiciones sanitarias para la realización de actividad presenciales.	
	Número de personas beneficiadas.	Mide la cantidad de niños, niñas y adolescentes	$B = Z - A$	B: Número total de personas beneficiadas con	Persona	1,796	1,849	Gestión	Eficacia	Reporte de la Dirección de	Programado	Programado	Programado	Existen las condiciones para la coordinación con	
											100%	100%	100%	Existen las condiciones para la coordinación con	
											34%	49%	72%	100%	Existen las condiciones sanitarias para la realización de actividad presenciales.
											37%	53%	79%	95%	Existen las condiciones para la realización de actividad presenciales.
											1.10%			Existen las condiciones para la realización de actividad presenciales.	
											9,849			Existen las condiciones para la realización de actividad presenciales.	
											9,347			Existen las condiciones para la realización de actividad presenciales.	
											1.812 (no es acumulable)			Existen las condiciones para la realización de actividad presenciales.	



MUNICIPIO DE SAN LUIS POTOSÍ, S.L.P.
MATRICES DE INDICADORES PARA RESULTADOS (MIR) 2023

C1. Sistema educativo municipal fortalecido.	Personas en general beneficiadas de las mejoras al sistema educativo que generan un desarrollo integral de la persona.	Porcentaje de TICs del ayuntamiento desarrolladas.	Mide el desarrollo de Tecnologías de la Información y comunicación para la gestión municipal eficientes.	C= (A×100)/B	acciones de aprendizaje. A: Persona beneficiada con acciones de aprendizaje.	Porcentaje	0	Gestión	Eficacia	Reporte de la Dirección de Innovación Tecnológica.	Educación Municipal.				Existencia de instancias estatales y federales para el desarrollo o acciones.
											Realizado	Realizado	Realizado	Realizado	
C2. Tecnologías de la Información y comunicación para la gestión municipal eficientes.	Mide el número de personas impactadas en actividades de emprendimiento.	Número de personas impactadas.	Mide la cantidad de centros educativos pertenecientes a la Dirección Municipal de Ayuntamientos que han sido intervenidos con la finalidad de mejorar sus instalaciones.	D=Σ (A+B+C)	B: Proyectos de TICs aprobados.	Persona	8,000	Gestión	Eficacia	Reporte de la Dirección de Innovación Tecnológica.	Programado	Programado	Programado	Programado	Existencia de instancias estatales y federales para el desarrollo o acciones.
											25%	50%	75%	100%	
											25%	50%	75%	100%	
											25%	50%	75%	100%	
C3. Emprendedores en el municipio beneficiados.	Mide la cantidad de centros educativos pertenecientes a la Dirección Municipal de Ayuntamientos que han sido intervenidos con la finalidad de mejorar sus instalaciones.	Número de centros intervenidos.	Mide la cantidad de centros educativos pertenecientes a la Dirección Municipal de Ayuntamientos que han sido intervenidos con la finalidad de mejorar sus instalaciones.	B=Σ A	C: Adulto que participó en un evento de emprendimiento.	Centro de aprendizaje	33	Gestión	Eficacia	Reporte de la Dirección de Educación Municipal.	Programado	Programado	Programado	Programado	Existencia de instancias estatales y federales para el desarrollo o acciones.
											9%	21%	67%	100%	
											9%	21%	67%	100%	
											9%	21%	67%	100%	
C1A1. Realización de acciones de mantenimiento de infraestructura educativa en centros de aprendizaje adecuados para todas las personas.	Mide la cantidad de centros educativos pertenecientes a la Dirección Municipal de Ayuntamientos que han sido intervenidos con la finalidad de mejorar sus instalaciones.	Número de centros intervenidos.	Mide la cantidad de centros educativos pertenecientes a la Dirección Municipal de Ayuntamientos que han sido intervenidos con la finalidad de mejorar sus instalaciones.	B=Σ A	B: Número total de centros de aprendizaje intervenidos.	Centro de aprendizaje	33	Gestión	Eficacia	Reporte de la Dirección de Educación Municipal.	Programado	Programado	Programado	Programado	Se cuenta con la participación de la comunidad educativa para el apoyo y cuidado de la infraestructura de los espacios de aprendizaje.
											9%	21%	67%	100%	
											9%	21%	67%	100%	
											9%	21%	67%	100%	



MUNICIPIO DE SAN LUIS POTOSÍ, S.L.P.
MATRICES DE INDICADORES PARA RESULTADOS (MIR) 2023

C142. Dotación a la población de entre 6 y 12 años de edades que les van a servir para tener una mejor calidad de vida a través del fortalecimiento de 12 primarias municipales.	Número de primarias municipales intervenidas.	Mide la cantidad de escuelas primarias municipales que han sido intervenidas con la finalidad de garantizar una Educación de calidad.	B= I A	B: Número total de primarias municipales intervenidas.		Primaria municipal	0	9	Gestión	Eficacia	Reporte de la Dirección de Educación Municipal.	Programado				Se tienen identificadas las escuelas primarias municipales que cuentan con las condiciones para ser intervenidas.		
				A: Primaria municipal intervenida.	B: Primaria municipal intervenida.							33%	76%	78%	100%		9	
													44%	100%	200%	244%	22	
													9%	18%	36%	100%	33	
C143. Conexión a internet de 33 centros de aprendizaje municipales para brindar acceso a las nuevas tecnologías y aprendizaje digital.	Número de centros de aprendizaje con conexión a internet.	Mide el número de centros escolares intervenidos y si la conexión a internet es eficaz y eficiente, para garantizar el acceso a herramientas digitales que permitan un mejor aprendizaje del alumnado perteneciente al sistema educativo municipal.	B= I A	B: Número total de centros de aprendizaje conectados a internet.	A: Centro de aprendizaje conectado a internet.	Centro de aprendizaje	10	33	Gestión	Eficacia	Reporte de la Dirección de Educación Municipal.		9%	18%	36%	100%	33	Los proveedores cuentan con las capacidades técnicas para realizar el trabajo eficiente mente.
													47%	93%	100%	100%	214	Dispositivos de los servidores públicos para recibir capacitación. Se cuenta con termáticas de capacitación pertinentes para mejorar los procesos
C144. Capacitación de 214 servidores públicos en la planeación, seguimiento y evaluación en las aulas multigrado, así como en competencias laborales.	Número de servidores públicos participantes.	Mide e número de servidores públicos participantes de las capacitaciones en aulas multigrado con la finalidad de mejorar sus competencias laborales y garantizar una educación de calidad.	B= I A	B: Número total de servidores públicos	A: Servidor público participante.	Servidor público	207	214	Gestión	Eficacia	Reporte de la Dirección de Educación Municipal.		63%	122%	132%	155%	333	



MUNICIPIO DE SAN LUIS POTOSÍ, S.L.P.
MATRICES DE INDICADORES PARA RESULTADOS (MIR) 2023

<p>C1A5. Realización de actividades de fomento a la lectura en las 12 bibliotecas municipales.</p>	<p>Número de Bibliotecas Municipales intervenidas.</p>	<p>Mide el número de actividades realizadas dentro de las bibliotecas municipales pertenecientes a la Dirección Municipal de Educación Municipal tendientes a fomentar la lectura y el interés por la literatura en general.</p>	<p>B= Σ A</p>	<p>B= Número total de bibliotecas municipales intervenidas. A: Biblioteca municipal intervenida.</p>	<p>Biblioteca municipal</p>	<p>12</p>	<p>12</p>	<p>Gestión</p>	<p>Eficacia</p>	<p>Reporte de la Dirección de Educación Municipal.</p>	<p>100% 100% 100% 100%</p>	<p>Programado 12 (no es acumulable) Realizado 12 (no es acumulable)</p>	<p>de aprendizaje.</p>
<p>C1A6. Realización de actividades de aprendizaje y de apoyo integral a 1,849 niños niñas y adolescentes de los centros de aprendizaje del Sistema Educativo Municipal.</p>	<p>Número de participantes en las actividades de aprendizaje.</p>	<p>Mide el número de alumnos y alumnas participantes dentro de las actividades desarrolladas por la Dirección Municipal de Educación Municipal con la finalidad de mejorar la educación y aprendizaje del alumnado del sistema Educativo Municipal.</p>	<p>B= Σ A</p>	<p>B= Número total de participantes en actividades de aprendizaje. A: Participante en actividad de aprendizaje.</p>	<p>Participante</p>	<p>1,796</p>	<p>1,849</p>	<p>Gestión</p>	<p>Eficacia</p>	<p>Reporte de la Dirección de Educación Municipal.</p>	<p>100% 100% 100% 100%</p>	<p>Programado 1,812 (no es acumulativo) Realizado 1,812 (no es acumulativo)</p>	<p>Los padres y madres colaboran para facilitar el apoyo. Se cuenta con el contacto directo de la población beneficiada.</p>
<p>C1A7. Incorporación del municipio a la Red de Ciudades Aprendizaje de México y Latinoamérica.</p>	<p>Expediente técnico conforme a las directrices para la Construcción de Ciudades Aprendizaje del UIL.</p>	<p>Mide la conformación del expediente realizada en la Dirección de Educación Municipal y la unidad de ciudades de aprendizaje que</p>	<p>B= Σ A</p>	<p>B= Número total de expedientes técnicos.</p>	<p>Expediente</p>	<p>0</p>	<p>1</p>	<p>Gestión</p>	<p>Eficacia</p>	<p>Reporte de la Dirección de Educación Municipal.</p>	<p>100%</p>	<p>Programado 1 Realizado</p>	<p>Aprobación de la solicitud por parte de la UNESCO</p>



MUNICIPIO DE SAN LUIS POTOSÍ, S.L.P.
MATRICES DE INDICADORES PARA RESULTADOS (MIR) 2023

Categoría	Descripción del indicador	Unidad de medida	Valor objetivo	Realizado				Existen las condiciones sanitarias para la realización de actividades presenciales.
				0%	0%	67%	Realizado	
C3A2. Realización de 40 campañas y eventos de emprendimiento.	Mide el número de campañas y eventos de emprendimiento realizados durante el año para los emprendedores y el municipio de San Luis Potosí.	Número de campañas y eventos de emprendimiento.	C = Σ (A+B)	Programado				40
				Realizado				
				13%	48%	75%	100%	
C3A3. Capacitación de 3,000 hombres y mujeres en materia de emprendimiento.	Mide el número de hombres y mujeres que recibieron alguna capacitación relacionada con emprendimiento en el municipio de San Luis Potosí.	Número de personas capacitadas.	C = Σ (A+B)	Programado				3,000
				Realizado				
				17%	37%	57%	100%	
C3A3. Capacitación de 3,000 hombres y mujeres en materia de emprendimiento.	Mide el porcentaje de mujeres que recibieron alguna capacitación relacionada con emprendimiento con respecto al total de personas capacitadas en el municipio de San Luis Potosí.	Porcentaje de mujeres capacitadas.	D = (Bx100)/C	Programado				2,232
				Realizado				
				19%	42%	69%	74%	
C3A3. Capacitación de 3,000 hombres y mujeres en materia de emprendimiento.	Mide el porcentaje de mujeres que recibieron alguna capacitación relacionada con emprendimiento con respecto al total de personas capacitadas en el municipio de San Luis Potosí.	Porcentaje de mujeres capacitadas.	D = (Bx100)/C	Programado				50%
				Realizado				
				50%	50%	50%	50%	
C3A3. Capacitación de 3,000 hombres y mujeres en materia de emprendimiento.	Mide el porcentaje de mujeres que recibieron alguna capacitación relacionada con emprendimiento con respecto al total de personas capacitadas en el municipio de San Luis Potosí.	Porcentaje de mujeres capacitadas.	D = (Bx100)/C	Realizado				66%
				Realizado				
				81%	59%	62%	66%	

MTR. ENRIQUE FRANCISCO GALINDO-CEBALLOS
PRESIDENTE MUNICIPAL AUTORIZÓ

MTR. ARTURO JAIMES NÚÑEZ
TESORERO MUNICIPAL ELABORÓ

LIC. LUIS VÍCTOR HUGO SALGADO DELGADILLO
SÍNDICO MUNICIPAL Vo.Bo.

LIC. GABRIELA LÓPEZ Y LÓPEZ
CONTRALORA MUNICIPAL REVISÓ

000146



MUNICIPIO DE SAN LUIS POTOSÍ, S.L.P.
MATRICES DE INDICADORES PARA RESULTADOS (MIR) 2023

Programa presupuestario: Gestión Ecológica y Servicios Públicos

Clave presupuestaria: 262304

Importe:

Línea de acción o estrategia al cual contribuye el programa:

- Propiciar en la población la cultura de cuidado ambiental y de denuncia ante el incumplimiento que observen en su entorno.
- Invitar a los establecimientos a cumplir con sus trámites, respetar los niveles de sonido, los horarios y días de recolección de basura.
- Fomentar el cuidado y respeto a los animales con varias acciones que dignifiquen su vida.
- Otorgar las licencias y permisos ambientales para el desarrollo de actividades comerciales y de desarrollo urbano con apego a la normatividad en la materia.
- Colaboración con la secretaría de seguridad pública y protección ciudadana para resguardar y recuperar todos los espacios ecológicos y mitigar acciones que perjudiquen al medio ambiente.
- Concientizar a la población sobre la necesidad de cuidar y preservar el medio ambiente.
- Promover y fomentar la cultura de reciclaje y de prácticas para una mayor sostenibilidad de las nuevas tecnologías.
- Capacitar a las empresas expidiendo el certificado "Si Empresas Ecológicamente Comprometidas" que busca concientizar a las empresas sobre la necesidad de cuidar y preservar el medio ambiente.
- Concientizar a los alumnos, personal docente y padres de familia de las instituciones educativas sobre la necesidad de cuidar y preservar el medio ambiente.
- Obtener el reconocimiento y la adherencia al grupo de Municipios Líderes en proteger a la Mariposa Monarca
- Programa implementado de la mano con CONAGUA, mediante conferencias y talleres exclusivo al cuidado y cultura del agua.
- Implementar y supervisar el programa de manejo integral de residuos: recolección, traslado, transferencia y disposición de residuos sólidos urbanos.
- Realizar la limpieza y recuperar terrenos baldíos, reduciendo espacios abandonados.
- Realizar una mejora en el servicio de aseo público en 44 vialidades principales de la capital potosina, realizando dichas tareas de una manera más rápida y oportuna.
- Reducir de manera significativa los residuos sólidos generados de la actividad comercial.
- Programa para la promoción de la separación y reciclado de los RSU.
- Generar una sinergia entre trabajadores del ayuntamiento y vecinos de la colonia para poder dejar en óptimas condiciones los espacios públicos.
- Verificar de manera presencial las necesidades reales de las colonias.
- Atención a plazas, jardines, juegos infantiles, bancas y otros elementos urbanos.
- Recuperar los espacios públicos en corresponsabilidad gobierno municipal y ciudadanía.
- Atención pronta y eficaz de las solicitudes, reportes y quejas generadas por la ciudadanía en materia de alumbrado público.
- Programa de trabajo para la colocación de nuevas luminarias, así como para el mantenimiento preventivo y correctivo del alumbrado público.
- Mejorar la percepción cultural de la ciudad, embelleciendo los monumentos y espacios públicos por la noche.
- Generar un ahorro en el consumo de energía y hacer uso de energías asequibles que apoyen al medio ambiente.
- Agilizar los procesos administrativos y operativos para atender de manera efectiva el mantenimiento y conservación del arbolado urbano, las áreas verdes municipales, así como parques y jardines.
- Reforestación de áreas verdes, espacios públicos y áreas protegidas.
- Mantener el funcionamiento óptimo de las fuentes existentes en plazas y áreas públicas para generar que la ciudadanía se identifique con su municipio.
- Rehabilitar el Lago de los Patos en el Parque Juan H. Sánchez (Parque de Morales), para el máximo aprovechamiento de la ciudadanía y el bienestar de los animales.
- Generar conciencia sobre la cultura histórica que se encuentra dentro del Cementerio El Saucito y se vuelva un espacio cultural y turístico.
- Recuperar espacios públicos retirando el grafiti de los mismos.
- Generar un símbolo de identidad y potenciar en cada uno de los barrios la cultura y el turismo.
- Brindar equipo de protección completo al personal.
- Capacitar al personal del rastro.
- Mantener de forma adecuada las instalaciones.
- Mejorar la inspección sanitaria.

Eje del Plan Municipal de Desarrollo al cual contribuye el programa:
Si San Luis Sostenible



MUNICIPIO DE SAN LUIS POTOSÍ, S.L.P.
MATRICES DE INDICADORES PARA RESULTADOS (MIR) 2023

Resumen narrativo / objetivo	Indicadores										Medios de Verificación	% Avance trimestral acumulado				Cumplimiento final (todo el año)	Supuesto
	Nombre	Descripción	Fórmula	Variables	Unidad de medida	Linea base	Meta (anual)	Tipo de indicador	Dimensión	% Avance trimestral acumulado							
										1o		2o	3o	4o			
Fin. Contribuir a la construcción de un San Luis Potosí sostenible mediante el mantenimiento y activación de espacios públicos.	Subíndice de Medio ambiente.	Mide la capacidad de las ciudades para relacionarse de manera sostenible y responsable con los recursos naturales y su entorno.	$\frac{\text{La fórmula y cálculo del indicador es definido por el Instituto Mexicano para la Competitividad, A.C.}}{\text{Instituto Mexicano para la Competitividad, A.C.}}$		Puntos	69	Estratégico		Eficacia		Programado				Programado	Se cuenta con la capacidad municipal para relacionarse de manera sostenible y responsable con los recursos naturales y su entorno mediante un plan, y programas actividades estratégicas. Suficiente personal administrativo y operativo para la ejecución de las acciones contenidas en el Programa Operativo.	
											Anual	Realizado	Realizado	Realizado	69		
Propósito. Personas habitantes del municipio de San Luis Potosí cuentan con las condiciones que les permiten vivir en un medio ambiente sostenible, con servicios públicos de calidad.	Porcentaje de colonias intervenidas.	Mide el porcentaje del total de colonias rurales y comunidades intervenidas con servicios públicos en el municipio.	$C = \frac{A(B)}{100}$	A: Colonias y comunidades rurales intervenidas. B: Total de colonias y comunidades rurales del municipio.	Porcentaje	0	Estratégico		Eficacia		Programado				Programado	Se cuenta con la capacidad municipal para relacionarse de manera sostenible y responsable con los recursos naturales y su entorno mediante un plan, y programas actividades estratégicas. Suficiente personal administrativo y operativo para la ejecución de las acciones contenidas en el Programa Operativo.	
											100%	100%	100%	100%	80% (No es acumulativo)		
											107.1 %	101.3 %	110.7 %	114.5 %	114.5 % (No es acumulativo)		



MUNICIPIO DE SAN LUIS POTOSÍ, S.L.P.
MATRICES DE INDICADORES PARA RESULTADOS (MIR) 2023

Resumen narrativo / objetivo	Indicadores								Medios de Verificación	% Avance trimestral acumulado				Cumplimiento final (todo el año)	Supuesto
	Nombre	Descripción	Fórmula	Variables	Unidad de medida	Línea base	Meta (anual)	Tipo de indicador		Dimensión	1o	2o	3o		
C1. Estrategias para el cuidado del medio ambiente y la gestión de residuos sólidos urbanos (RSU) implementadas.	Número de programas realizados, para el cuidado y protección del medio ambiente.	Mide el número total de programas realizados para el cuidado y protección del medio ambiente.	$B = \sum A$	A: Programas realizados.	Programa	3	Estratégico	Eficacia	Reportes de la Dirección de Gestión Ecológica y Manejo de Residuos	100%	100%	100%	100%	Programado 3 (No es acumulativo)	Se cuenta con el apoyo institucional para la implementación de programas.
				A: Reportes ciudadanos con avance superior al 70%.						Reportes recibidos por medios físicos y electrónicos del Sistema Integral Municipal (SIM). Informes de resultados de las Coordinaciones Operativas.	100%	100%	100%	Programado 83%	El reporte y/o solicitud cuenta con información suficiente y precisa para comenzar y/o continuar su procedimiento.
C2. Servicios públicos municipales de calidad proporcionados.	Porcentaje de solución de reportes ciudadanos de competencia municipal.	Mide el porcentaje de reportes ciudadanos, dentro de la competencia municipal.	$C = (A/B) \times 100$	B: Reportes ciudadanos solicitados.	Porcentaje	80%	Estratégico	Eficacia		105.9 %	103.69 %	120.1 %	114.7 %	Realizado 112.9%	El reporte y/o solicitud cuenta con información suficiente y precisa para comenzar y/o continuar su procedimiento. El reporte y/o solicitud es de competencia municipal y corresponde a las atribuciones de la Dirección de Servicios Municipales.
				A: Espacios públicos intervenidos con mantenimiento y/o rehabilitados. B: Total de espacios públicos del municipio.					Reportes de la Dirección de Servicios Municipales y Unidad de Gestión del Centro Histórico.	25%	50%	75%	100%	Programado 85%	Existe corresponsabilidad para el cuidado de los espacios públicos del municipio.
C3. Espacios públicos municipales para el sano esparcimiento intervenidos con mantenimiento y/o rehabilitados.	Porcentaje de espacios públicos intervenidos con mantenimiento y/o rehabilitados.	Mide el porcentaje de metros cuadrados de espacios públicos intervenidos con mantenimiento o rehabilitación en el municipio.	$C = (A/B) \times 100$		Porcentaje	80%	Estratégico	Eficacia		24.5%	46.6%	66.5%	88.9%	Realizado 88.9%	



MUNICIPIO DE SAN LUIS POTOSÍ, S.L.P.
MATRICES DE INDICADORES PARA RESULTADOS (MIR) 2023

Resumen narrativo / objetivo	Indicadores										% Avance Trimestral acumulado				Supuesto	
	Nombre	Descripción	Fórmula	Variables	Unidad de medida	Línea base	Meta (anual)	Tipo de indicador	Dimensión	Medios de Verificación	1o	2o	3o	4o		Cumplimiento final (todo el año)
											Programado	Realizado	Programado	Realizado		
C1A1. Limpieza, recolección, traslado, tratamiento y disposición final de residuos sólidos urbanos (RSU).	Porcentaje de toneladas de RSU dispuestas conforme a la NOM 083-SEMARNAT 2003.	Mide el porcentaje de las toneladas de residuos sólidos urbanos (RSU) que son recolectadas en el municipio el municipio dispuestas conforme a la NOM-083-SEMARNAT 2003.	$C = (A/B) \times 100$	A: Toneladas de RSU dispuestas conforme a la NOM-083 SEMARNAT 2003.	Porcentaje	100%	Gestión	Eficacia	Reportes de recolección de la empresa concesionaria.	100%	100%	100%	100%	Programado		
				B: Total de toneladas de RSU recolectadas en el municipio.						Realizado	Realizado	Realizado	Realizado			
Número de espacios en los que se realiza limpieza.	Número de espacios limpiados.	Mide el total de espacios intervenidos con el servicio público de limpieza en el municipio.	$B = ZA$	A: Espacio limpiado.	Espacio	103	Gestión	Eficacia	Fotografías y actas informativas de verificación.	23.2%	48.8%	74.4%	100%	Programado		
				B: Número total de espacios limpiados.						Realizado	Realizado	Realizado	Realizado			
C1A2. Atención y seguimiento al 80% de las denuncias ciudadanas por afectaciones al medio ambiente.	Porcentaje de atención y seguimiento a denuncias ciudadanas ambientales competencia de la Dirección de Gestión Ecológica y Manejo de Residuos.	Mide el porcentaje de atención y seguimiento a denuncias ciudadanas ambientales competencia de la Dirección de Gestión Ecológica y Manejo de Residuos, solicitadas por la ciudadanía.	$C = (A/B) \times 100$	A: Denuncias ciudadanas ambientales solventadas	Denuncia	80%	Gestión	Eficacia	Reportes de inspección y expedientes por denuncia.	100%	100%	100%	100%	Programado		
				B: Denuncias ambientales recibidas.						Realizado	Realizado	Realizado	Realizado			
			$B = ZA$		Inspección	957	Gestión	Eficacia		Programado	Programado	Programado	Programado	Programado	Las personas que denuncian proporcionan toda la información para la atención y seguimiento a dicha denuncia.	



MUNICIPIO DE SAN LUIS POTOSÍ, S.L.P.
MATRICES DE INDICADORES PARA RESULTADOS (MIR) 2023

Resumen narrativo / objetivo	Indicadores										Medios de Verificación	% Avance trimestral acumulado				Cumplimiento final (todo el año)	Supuesto
	Nombre	Descripción	Fórmula	Variables	Unidad de medida	Línea base	Meta (anual)	Tipo de Indicador	Dimensión								
										1o		2o	3o	4o			
C1A3. Inspección por afectaciones al medio ambiente.	Número de inspecciones realizadas	Mide el número total de inspecciones realizadas en materia de afectaciones al medio ambiente.		A: Inspección realizada.							Acta Informativa de inspección.	25%	50%	75%	100%	Año 2023	Los actos denunciados son competencia de la dirección de gestión ecológica y manejo de residuos.
												32.6%	60.1%	88.3%	101.3%	Realizado	
C1A4. Emisión del 100% de dictámenes de ecología y autorizaciones de impacto ambiental solicitadas.	Porcentaje de dictámenes de ecología y autorizaciones de impacto ambiental atendidos.	Mide el porcentaje de dictámenes de ecología y autorizaciones de impacto ambiental emitidos por la Dirección de gestión Ecológica y Manejo de Residuos.	C=(A/B) x100	A: Dictámenes de ecología y/o autorizaciones de impacto ambiental otorgadas. B: Solicitudes recibidas.	Dictamen y/o autorización	100%	100%	Gestión	Eficacia		Expedientes.	Programado				Programado	Los y las solicitantes (personas físicas o morales) cumplen con los requisitos para concluir su trámite.
												100%	100%	100%	100%	Realizado	
C1A5. Realización de una campaña responsable de mascotas.	Porcentaje de atención a esterilización de caninos y felinos.	Mide el número de esterilizaciones realizadas a caninos y felinos dentro de la campaña de tenencia responsable de mascotas.	B= ZA	A: Esterilización a canino o felino realizada.	Esterilización	0	344	Gestión	Eficacia	Reporte de la Dirección de Gestión Ecológica y Manejo de Residuos.	Programado				Programado	Se cuenta con los insumos necesarios para la realización de esterilizaciones.	
											25%	50%	50%	100%	Realizado		Realizado
C1A5. Realización de una campaña responsable de mascotas.	Número de sensibilización sobre tenencia responsable de mascotas, impartidas.	Mide el número total de pláticas de sensibilización sobre tenencia responsable impartidas a la ciudadanía dentro de la realización de la campaña de tenencia responsable de mascotas.	B= ZA	A: Plática impartida.	Plática	8	57	Gestión	Eficacia	Reporte de la Dirección de Gestión Ecológica y Manejo de Residuos.	Programado				Programado	Existe el interés de la ciudadanía por conocer sobre el tema de tenencia responsable de mascotas.	
											24.6%	49.1%	49.1%	100%	Realizado		Realizado

MUNICIPIO DE SAN LUIS POTOSÍ, S.L.P.
MATRICES DE INDICADORES PARA RESULTADOS (MIR) 2023

Resumen narrativo / objetivo	Indicadores										Medios de Verificación	% Avance trimestral acumulado				Cumplimiento final (todo el año)	Supuesto		
	Nombre	Descripción	Fórmula	Variables	Unidad de medida	Linea base	Meta (anual)	Tipo de indicador	Dimensión										
										1o		2o	3o	4o					
C1A6. Realización de una campaña de educación ambiental.	Número de pláticas, talleres y/o conferencias sobre temas ambientales, impartidos.	Mide el número total de pláticas de temas ambientales impartidas a la ciudadanía dentro de la realización de la campaña de educación ambiental.	B= ZA	A: Plática, taller y/o conferencia impartida.	Plática, taller y conferencia	2,252	720	Gestión	Eficacia	Programado				Programado	Existe el interés de la ciudadanía por conocer sobre temas ambientales.				
										25%	50%	75%	100%	Realizado		Realizado	Realizado	Realizado	720
C2A1. Reparación, instalación y mantenimiento preventivo y correctivo luminarias y puntos de luz.	Porcentaje de atención a las fallas reportadas en funcionamiento de alumbrado público.	Mide el porcentaje de luminarias reparadas, instaladas o en mantenimiento preventivo y correctivo en el municipio.	C=(A/B) x100	A: Reporte de falla atendido. B: Reportes de fallas recibidos.	Porcentaje	95%	96%	Gestión	Eficacia	Programado				Programado	Flota vehicular en condiciones óptimas de funcionamiento. Almacén de Alumbrado Público con materiales necesarios para la ejecución de las acciones solicitadas y programadas.				
										100%	100%	100%	100%	Realizado		Realizado	Realizado	Realizado	96%
	Número de puntos de luz instalados.	Mide el número total de puntos de luz instalados en el municipio a través del programa de alumbrado táctico.	B= ZA	A: Punto de luz instalado.	Punto de luz	1,700	4,000	Gestión	Eficacia	Programado				Programado	Flota vehicular en condiciones óptimas de funcionamiento. Almacén de Alumbrado Público con materiales necesarios para la ejecución de las acciones solicitadas y programadas.				
										21.2%	46.2%	71.2%	100%	Realizado		Realizado	Realizado	Realizado	4,000
			B= ZA			24	9	Gestión	Eficacia	Programado				Programado					
										24.05%	45.4%	65.4%	100.9%	Realizado	Realizado	Realizado	Realizado	4,039	



MUNICIPIO DE SAN LUIS POTOSÍ, S.L.P.
MATRICES DE INDICADORES PARA RESULTADOS (MIR) 2023

Resumen narrativo / objetivo	Indicadores										Medios de Verificación	% Avance trimestral acumulado				Cumplimiento final (todo el año)	Supuesto
	Nombre	Descripción	Fórmula	Variables	Unidad de medida	Línea base	Meta (anual)	Tipo de indicador	Dimensión								
										1o		2o	3o	4o			
C2A2. Implementación de 9 acciones preventivas y correctivas para el buen funcionamiento administrativo y operativo del rastro.	Número de acciones implementadas.	Mide el número de acciones implementadas para el buen funcionamiento administrativo y operativo del rastro.		A: Acción implementada.						Realizado				Realizado	La infraestructura e instalaciones del rastro Municipal, recibe mantenimiento preventivo y correctivo de manera frecuente para garantizar su óptimo funcionamiento.		
										66.6%	100%	100%	100%	9	10		
C2A3. Mantenimiento ordinario y prestación de servicios funerarios en los cementerios municipales.	Número de exhumaciones e inhumaciones realizadas.	Mide el número total de exhumaciones e inhumaciones realizadas conforme a lo solicitado como parte de las actividades ordinarias en los cementerios municipales.	B = ΣA	A: exhumación e inhumación realizada.	Exhumación e inhumación	0	1,600	Gestión	Eficacia	Programado				Programado	Los cementerios municipales cuentan con espacios destinados y disponibles para su uso. Los habitantes deciden solicitar el servicio al interior de los Cementerios Municipales.		
										25%	50%	75%	100%	1,600	948		
C2A4. Implementación de acciones correctivas para el buen funcionamiento administrativo y operativo en los 4 mercados del Centro Histórico.	Número de mercados intervenidos.	Mide el número de mercados intervenidos con acciones correctivas para su buen funcionamiento administrativo y operativo.	B = ΣA	A: Mercado intervenido.	Mercado	0	4	Gestión	Eficacia	Programado				Programado	Existe una correcta preservación de las instalaciones por parte de los locatarios.		
										100%	100%	100%	100%	4 (No es acumulativo)	4		
	Número de acciones implementadas.	Mide el número de acciones correctivas para el buen funcionamiento administrativo y operativo de los mercados municipales.	B = ΣA	A: Acción implementada.	Acción	0	120	Gestión	Eficacia	Programado				Programado	Existe una correcta preservación de las instalaciones por parte de los locatarios.		
										20.8%	41.6%	66.6%	100%	120	155		
			B = ΣA		Metro lineal			Gestión	Eficacia	Programado				Programado			

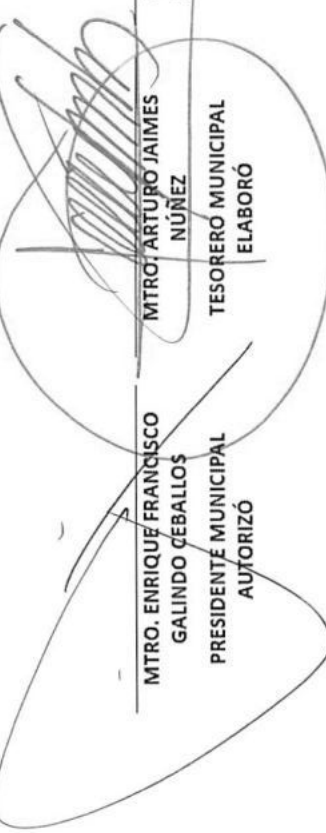


MUNICIPIO DE SAN LUIS POTOSÍ, S.L.P.
MATRICES DE INDICADORES PARA RESULTADOS (MIR) 2023


Resumen narrativo / objetivo	Indicadores										Medios de Verificación	% Avance trimestral acumulado				Cumplimiento final (todo el año)	Supuesto
	Nombre	Descripción	Fórmula	Variables	Unidad de medida	Línea base	Meta (anual)	Tipo de indicador	Dimensión								
										1o		2o	3o	4o			
C3A1. Conservación de la imagen mediante la aplicación de pintura en 230,000 metros lineales en guarniciones y pasos peatonales.	Metros lineales de pintura aplicada.	Mide el total de metros lineales aplicados de pintura para la conservación de la imagen en guarniciones y pasos peatonales.		A: Metro lineal de pintura aplicada.	219,509 m	230,000 m				25%	50%	75%	100%	230,000	Condiciones climatológicas y ambientales adecuadas para la realización de las acciones pertinentes.		
										Realizado	43.6%	47.9%	51.6%	Realizado		118,668	
C3A2. Conservación de la imagen mediante la aplicación de pintura en 135,000 m2 en fachadas.	Metros cuadrados de pintura aplicada.	Mide el total de metros cuadrados de pintura aplicada para la conservación de la imagen en fachadas.	B = ΣA	A: Metro cuadrado de pintura aplicada.	126,768 m2	135,000 m2		Gestión	Eficacia	25%	50%	75%	100%	135,000	Condiciones climatológicas y ambientales adecuadas para la realización de las acciones pertinentes.		
										Realizado	27.2%	47.9%	54.7%	68.4%		Realizado	92,293
C3A3. Reforestación de 27,000 árboles y plantas.	Número de árboles plantados y/o donados	Mide el número de árboles plantados y/o donados en el municipio.	B = ΣA	A: Arbol plantado y/o donado	35,000	27,000		Gestión	Eficacia	25%	50%	87.5%	100%	27,000	Condiciones climatológicas y ambientales adecuadas para la realización de las acciones pertinentes.		
										Realizado	28.2%	136.8%	164.8%	294.7%		Realizado	79,588
C3A4. Mantenimiento, rehabilitación y reposición de mobiliario urbano.	Número de mobiliario urbano rehabilitado.	Mide el número de mobiliario urbano rehabilitado, en mantenimiento y/o reposición.	B = ΣA	A: Mobiliario urbano rehabilitado.	9,137	9,200		Gestión	Eficacia	25%	50%	75%	100%	9,200	Condiciones climatológicas y ambientales adecuadas para la realización de las acciones pertinentes.		
										Realizado	10.1%	20.4%	39.6%	47.4%		Realizado	4,363
			B = ΣA					Gestión	Eficacia	Programado				Programado			

MUNICIPIO DE SAN LUIS POTOSÍ, S.L.P.
MATRICES DE INDICADORES PARA RESULTADOS (MIR) 2023


Resumen narrativo / objetivo	Indicadores										Medios de Verificación	% Avance trimestral acumulado				Cumplimiento final (todo el año)	Supuesto	
	Nombre	Descripción	Fórmula	Variables	Unidad de medida	Línea base	Meta (anual)	Tipo de indicador	Dimensión									
										1o		2o	3o	4o				
C3A5. Mantenimiento de parques y jardines.	Número de metros cuadrados limpiados.	Mide los metros cuadrados que se limpian como parte del mantenimiento de parques y jardines.		A. Metros cuadrados limpiados.	Metro cuadrado	700,000 m ²	700,000 m ²					Reportes de trabajo operativo de la Coordinación de Imagen Urbana. Informes de resultados emitidos por la Coordinación de Imagen Urbana.	25%	50%	75%	100%	700,000	Las unidades mecánicas para limpieza reciben mantenimiento frecuente, y se encuentran en óptimas condiciones para su funcionamiento. Condiciones climatológicas y ambientales adecuadas para la realización de las acciones pertinentes.
												Realizado	23.4%	66.1%	86.5%	105%	735,290	




MTRO. ENRIQUE FRANCISCO GALINDO CEBALLOS
 PRESIDENTE MUNICIPAL
 AUTORIZÓ



MTRO. ARTURO JAIMES NÚÑEZ
 TESORERO MUNICIPAL
 ELABORÓ



LIC. LUIS VICTOR HUGO SALGADO DELGADILLO
 SÍNDICO MUNICIPAL
 Vo.Bo.



LIC. GABRIELA LÓPEZ Y LÓPEZ
 CONTRALORA MUNICIPAL
 REVISÓ



MUNICIPIO DE SAN LUIS POTOSÍ, S.L.P.
MATRICES DE INDICADORES PARA RESULTADOS (MIR) 2023

Programa presupuestario: Gestión Territorial		Clave presupuestaria: 262305				Importe: \$										
Línea de acción o estrategia a la cual contribuye el programa: Fortalecer un esquema de gobernanza las acciones de colaboración y corresponsabilidad con los actores involucrados en el sector con el fin de mejorar el desempeño y los resultados gubernamentales. • Conformar el Consejo Ciudadano de Movilidad. • Certificar trámites de la Dirección de Desarrollo Urbano. • Actualización de los valores catastrales. • Crear un sistema único de catastro actualizado del Municipio de San Luis Potosí. • Contar con procesos de Normatividad y Gestión del Suelo que doten de certeza jurídica a las acciones institucionales en materia de gestión del suelo, desarrollo urbano y del catastro municipal. • Impulsar la construcción de vivienda a través de trámites eficientes.																
Eje del Plan Municipal de Desarrollo al cual contribuye el programa: SI San Luis Sostenible																
Indicadores																
Resumen narrativo / objetivo	Nombre	Descripción	Fórmula	VARIABLES	Unidad de medida	Línea base	Meta (anual)	Tipo de indicador	Dimensión	Medios de Verificación	% Avance trimestral acumulado			Cumplimiento o final (todo el año)	Supuesto	
Fin. Contribuir a la construcción de un San Luis Potosí sostenible mediante un sistema de gestión territorial, urbano y catastral actualizado y eficiente.	Subíndice de Medio ambiente.	Mide la capacidad de las ciudades para relacionarse de manera sostenible y responsable con los recursos naturales y su entorno.	La fórmula y cálculo del indicador es definido por el Instituto Mexicano para la Competitividad, A.C.	Puntos	69	69	69	Estratégico	Eficacia	Subíndice de Medio ambiente. Instituto Mexicano para la Competitividad d A.C.	Programado	40	Programado	Programado	Tener certeza jurídica de la construcción de un San Luis Potosí sostenible y un sistema de gestión territorial catastral adecuado.	
											Realizado	69	Realizado	Realizado	Realizado	
Propósito. El municipio de San Luis Potosí cuenta con una correcta gestión urbana que permite un eficiente crecimiento urbano y catastral actualizado.	Porcentaje de cumplimiento de trámites y servicios urbanos y catastrales.	Mide el porcentaje de trámites y servicios resueltos al usuario correspondientes a la Dirección de Gestión Territorial y de Catastro.	C=(A/B) x100	A: Trámites realizados. B: Trámites solicitados.	Porcentaje	0	100%	Estratégico	Eficacia	Informes trimestrales.	Programado	100%	Programado	Programado	La ciudadanía tiene interés por realizar trámites y servicios que se proporcionan.	
											Realizado	100%	Realizado	Realizado	Realizado	
C1. Trámites y servicios de la gestión catastral ofrecidos de forma eficiente.	Porcentaje de servicios de la gestión catastral que cumplen con el tiempo establecido para su atención.	Mide el porcentaje de los servicios de la gestión catastral que se concluyen en el tiempo establecido por la Dirección de Catastro.	C=(A/B) x100	A: Servicios que Cumplen con el tiempo Establecido. B: Total de solicitudes de Servicios.	Porcentaje	0	100%	Gestión	Eficacia	Reportes del sistema. Cronograma de Digitalización.	Programado	100%	Programado	Programado	Las y los contribuyentes proporcionan los documentos solicitados en tiempo y forma.	
											Realizado	100%	Realizado	Realizado	Realizado	
											100%	100%	100%	100%	100%	100%
											81.5%	71.7%	76.7%	64.4%	73.6%	
											97.3%	72.9%	81.7%	68.7%	82.9%	



MUNICIPIO DE SAN LUIS POTOSÍ, S.L.P.
MATRICES DE INDICADORES PARA RESULTADOS (MIR) 2023

Resumen narrativo / objetivo	Indicadores										Medios de Verificación				% Avance trimestral acumulado				Cumplimiento o final (todo el año)		Supuesto
	Nombre	Descripción	Fórmula	Variables	Unidad de medida	Linea base	Meta (anual)	Tipo de indicador	Dimensión	Medios de Verificación	1o	2o	3o	4o	Año 2023						
											Programado	Realizado	Programado	Realizado	Programado	Realizado					
C2. Sistema de gestión de trámites y servicios de desarrollo urbano eficiente.	Porcentaje de servicios de desarrollo urbano que cumplen con el tiempo establecido para su atención.	Mide el porcentaje de los servicios que se concluyen en el tiempo establecido por la Dirección de Desarrollo urbano.	$C = (A/B) \times 100$	A: Servicios que Cumplen con el Tiempo Establecido.	Porcentaje	0	100%	Gestión	Eficacia	Reporte de servicios.	100%	100%	100%	100%	Programado	100%					
				B: Total de solicitudes de Servicios.							Realizado	Realizado	Realizado	Realizado	Realizado	53.0%					
C3. Normatividad urbana y gestión del suelo actualizada.	Porcentaje de actualización de normatividad urbana y gestión del suelo.	Mide el porcentaje del avance de actualización de los instrumentos de la normatividad urbana y gestión del suelo del municipio.	$C = (A/B) \times 100$	A: Número de instrumentos actualizados	Porcentaje	0	100%	Gestión	Eficacia	Reporte trimestral: mesas de trabajo, listas de asistencia, proyectos de reforma, publicación oficial de los documentos.	0%	33.3%	66.6%	100%	Programado	100%					
				B: Número programado de instrumentos para su actualización							Realizado	Realizado	Realizado	Realizado	Realizado	66.6%					
C1A1. Actualización Cartográfica Catastral Municipal.	Porcentaje de avance de la actualización Cartográfica Catastral Municipal.	Mide el avance de las actividades realizadas para la actualización de la cartografía catastral municipal.	$C = (A/B) \times 100$	A: Actividades realizadas para la actualización Cartográfica Catastral.	Porcentaje	5%	50%	Gestión	Eficacia	Reportes del Sistema.	10%	40%	80%	100%	Programado	50%					
				B: Actividades programadas para la actualización Cartográfica Catastral.							Realizado	Realizado	Realizado	Realizado	Realizado	60%					
C1A2. Actualización de 6 trámites Catastrales en línea.	Número de trámites actualizados.	Mide el número de trámites de catastro actualizados para	B = ΣA	A: Trámite actualizado	Trámite	2	6	Gestión	Eficacia	Reporte trimestral de la Dirección de Catastro.	0%	83.3%	100%	100%	Programado	6					
				Realizado							Realizado	Realizado	Realizado	Realizado	Realizado						

MUNICIPIO DE SAN LUIS POTOSÍ, S.L.P.
MATRICES DE INDICADORES PARA RESULTADOS (MIR) 2023

Resumen narrativo / objetivo	Indicadores										Medios de Verificación				% Avance trimestral acumulado				Cumplimiento o final (todo el año)		Supuesto
	Nombre	Descripción	Fórmula	Variables	Unidad de medida	Línea base	Meta (anual)	Tipo de indicador	Dimensión	Medio de Verificación	1o	2o	3o	4o	Año 2023	Supuesto					
											0%	83.3%	116.6%	116.6%			7				
C1A3. Digitalización de 100,000 expedientes catastrales.	Número de expedientes digitalizados.	Mide el total de expedientes digitalizados para el archivo de la Dirección de Catastro.	$B = \sum A$	A: Expediente catastral digitalizado.	Expediente	33,073	100,000	Gestión	Eficacia	Reporte de digitalización de la Dirección de Catastro.	Programado	Programado	Programado	Programado	Programado	Las y los contribuyentes cumplen con la documentación necesaria para la actualización del expediente con clave catastral.					
C1A4. Reingeniería del sistema para la reducción de tiempos de respuesta en procesos catastrales.	Promedio de satisfacción del tiempo de respuesta.	Mide el promedio de la calificación de satisfacción en el tiempo de respuesta de los procesos catastrales.	$C = \frac{(A1 + A2 + \dots + An)}{n}$	A: Calificación de satisfacción del tiempo de respuesta. n: Número de personas encuestadas	Calificación	0	8	Gestión	Calidad	Encuesta de satisfacción al cliente.	Programado	Programado	Programado	Programado	Programado	Las y los contribuyentes cuentan con capacidad tecnológica para ingresar en línea la documentación de los trámites y servicios catastrales.					
C2A1. Profesionalización de personas servidoras públicas del área, para contar con una certificación de los trámites y servicios.	Número de personas servidoras públicas certificadas.	Mide el total de personas servidoras públicas certificadas y capacitadas del área de la Dirección de Desarrollo Urbano.	$B = \sum A$	A: Servidor Público Certificado.	Persona	0	50	Gestión	Eficacia	Constancias.	Programado	Programado	Programado	Programado	Programado	Las instituciones académicas cuentan con amplia cobertura para ofrecer cursos, capacitaciones a las personas servidoras públicas.					
C3A2. Actualización de 3 instrumentos de normatividad urbana.	Número de instrumentos actualizados.	Mide el número total de instrumentos actualizados en materia de normatividad urbana municipal.	$B = \sum A$	A: Instrumento actualizado.	Instrumento	0	3	Gestión	Eficacia	Publicación de los instrumentos en la Gaceta Municipal.	Programado	Programado	Programado	Programado	Programado	Dentro de la actualización de los instrumentos de normatividad urbana se cuenta con participación ciudadana.					
											0%	33.3%	66.6%	100%	3						
											0%	33.3%	66.6%	66.6%	2						



MUNICIPIO DE SAN LUIS POTOSÍ, S.L.P.
MATRICES DE INDICADORES PARA RESULTADOS (MIR) 2023

Se pueden agregar o eliminar el número de filas necesario con el propósito de adaptar el formato al programa.

Este formato solo considera los elementos básicos para el seguimiento y la evaluación de los programas presupuestarios, su elaboración deberá contar con el sustento metodológico conforme a lo dispuesto en los Lineamientos para la construcción y diseño de indicadores de desempeño mediante la Metodología del Marco Lógico del Consejo Nacional de Armonización Contable (CONAC)

<p>MTRO. ENRIQUE FRANCISCO GALINDO CEBALLOS PRESIDENTE MUNICIPAL AUTORIZÓ</p>	<p>MTRO. ARTURO JAIMES NÚÑEZ TESORERO MUNICIPAL ELABORÓ</p>	<p>LIC. LUIS VICTOR HUGO SALGADO DELGADILLO SÍNDICO MUNICIPAL Vo.Bo.</p>	<p>LIC. GABRIELA LÓPEZ Y LÓPEZ CONTRALORA MUNICIPAL REVISÓ</p>
--	--	---	---



MUNICIPIO DE SAN LUIS POTOSÍ, S.L.P.
MATRICES DE INDICADORES PARA RESULTADOS (MIR) 2023

Programa Presupuestario: Seguridad Pública		Clave presupuestaria: 242301		Importe: \$										
Eje del Plan Municipal de Desarrollo al cual contribuye el programa: Si San Luis Seguro														
Línea de acción o estrategia al cual contribuye el programa:														
<ul style="list-style-type: none"> • Implementar mecanismos de desarrollo institucional y policial para una atención profesional y efectiva a la ciudadanía en materia de seguridad y prevención social de la violencia y la delincuencia. • Impulsar el modelo de justicia cívica a través de convenios de colaboración, más capacitación, recursos y equipamiento. • Atender de manera oportuna y eficiente a la ciudadanía en menor tiempo, garantizando los Derechos Humanos, con un enfoque de prevención social de la violencia. • Reclutar y seleccionar a los mejores hombres y mujeres para integrar la nueva Secretaría. • Capacitar a las y los policías en los temas que fortalezcan su buen desempeño en la prevención social del delito y atención ciudadana. • Impulsar el trabajo proactivo y no reactivo. • Evaluar el desempeño profesional del policía. • Implementar el concurso de ascenso por méritos y antigüedades. • Implementar operativos para un uso adecuado y prudente de las vialidades por parte de los conductores o personas en movimiento. • Implementar operativos para un uso responsable de los vehículos de transporte, haciendo respetar el Reglamento de Tránsito. Promover una cultura cívica de la prevención de accidentes viales, el respeto a espacios para personas con discapacidad y protección de los menores pasajeros en medios de transporte. • Impartir pláticas, talleres, actividades de interacción informativa y lúdicas en centros escolares, colonias, empresas y/o instituciones fomentando la cultura del autocuidado, educación vial y la prevención del delito. • Dividir la ciudad por regiones, sectores y cuadrantes vinculadas a comités vecinales. • Interactuar y concientizar en materia de prevención de fallas administrativas. • Otorgar tarjetones de discapacidad para uso de estacionamiento exclusivo. • Impartir cursos de manejo para formar conductores con conocimientos teóricos y prácticos en materia de educación vial, reglamento de tránsito y movilidad humana segura. • Realizar jornadas en materia de prevención e inteligencia social. • Fomentar en la ciudadanía la cultura de movilidad humana segura, la educación vial y la prevención social de las violencias y la delincuencia. 														
Resumen narrativo / objetivo	Indicadores					Supuesto								
	Nombre	Descripción	Fórmula	Variables	Unidad de medida		Línea base	Meta (anual)	Tipo de indicador	Dimensión	% Avance trimestral acumulado			Cumplimiento final (todo el año)
Fin. Contribuir a la disminución de la incidencia delictiva en el municipio de San Luis Potosí, mediante los	Variación porcentual anual del índice de delitos en el municipio de	Mide el número de delitos ocurridos entre la población de 18 años y	$C = \frac{(A/B) - 1}{100} \times 100$	A: Índice de delitos en el Municipio en el año actual B: Índice de delitos del año anterior C: Variación porcentual del índice	Porcentaje	0%	-3%	Estratégico	Eficacia	Programado			Programado	Se cuenta con condiciones sociales, políticas y de salud óptimas. La ciudadanía participa de manera activa con la Secretaría de
										Anual			-3%	

000154



MUNICIPIO DE SAN LUIS POTOSÍ, S.L.P.
MATRICES DE INDICADORES PARA RESULTADOS (MIR) 2023

<p>programas, estrategias y acciones integrales desde un enfoque de derechos humanos y gobernanza.</p>	<p>San Luis Potosí.</p>	<p>más por cada 100,000 habitantes que viven el municipio de San Luis Potosí.</p>	<p>$C = \frac{[A/B] - 1}{x100}$</p>	<p>A: Índice de percepción de inseguridad del trimestre actual del año actual. B: Índice de percepción de inseguridad del mismo trimestre del año anterior. C: Variación porcentual del índice de percepción de inseguridad.</p>	<p>Porcentaje</p>	<p>-5%</p>	<p>-3%</p>	<p>Estratégico</p>	<p>Eficacia</p>	<p>INEGI, Encuesta Nacional de Seguridad Urbana.</p>	<p>Realizado</p>	<p>Realizado</p>	<p>Seguridad y Protección Ciudadana. Se cuenta con políticas suficientes.</p>
<p>Propósito. Los habitantes del municipio de San Luis Potosí viven en un ambiente de paz, seguridad y armonía con una estructura de seguridad sólida y eficaz.</p>	<p>Variación porcentual anual del índice de percepción de inseguridad.</p>	<p>La percepción que tienen los habitantes de San Luis Potosí acerca de inseguridad</p>	<p>$C = \frac{[A/B] - 1}{x100}$</p>	<p>A: Índice de percepción de inseguridad del trimestre actual del año actual. B: Índice de percepción de inseguridad del mismo trimestre del año anterior. C: Variación porcentual del índice de percepción de inseguridad.</p>	<p>Porcentaje</p>	<p>-5%</p>	<p>-3%</p>	<p>Estratégico</p>	<p>Eficacia</p>	<p>INEGI, Encuesta Nacional de Seguridad Urbana.</p>	<p>Programado</p>	<p>Realizado</p>	<p>La ciudadanía califica positivamente los programas y acciones en materia de seguridad realizados por el Gobierno Municipal.</p>
<p>C1. Programa de desarrollo institucional y policial de la Secretaría de Seguridad y Protección Ciudadana implementado.</p>	<p>Porcentaje de mecanismos de desarrollo institucional y policial implementados.</p>	<p>Mecanismos de desarrollo institucional y policial que se implementan.</p>	<p>$C = (A/B) \times 100$</p>	<p>A: Número de Mecanismos de desarrollo institucional y policial implementados B: Número programado de Mecanismos de desarrollo institucional y policial C: Porcentaje de mecanismos de desarrollo institucional y policial implementados.</p>	<p>Porcentaje</p>	<p>0%</p>	<p>100%</p>	<p>Gestión</p>	<p>Eficacia</p>	<p>Documento que contiene la implementación de los mecanismos: Material fotográfico. Informes periódicos.</p>	<p>Programado</p>	<p>Realizado</p>	<p>Existen las condiciones políticas, sociales y de salud que permiten su implementación. Existencia mínima de eventos extraordinarios.</p>



MUNICIPIO DE SAN LUIS POTOSÍ, S.L.P.
MATRICES DE INDICADORES PARA RESULTADOS (MIR) 2023

<p>C2. Cuerpo policial con las condiciones integrales que permita la mayor eficacia policial conformado.</p>	<p>Porcentaje de avance de acciones realizadas.</p>	<p>Condiciones dignas para los policías y su formación integral, tales como, estímulos al buen desempeño, mejores uniformes y equipo táctico, así como capacitación con instituciones nacionales e internacionales reconocidas.</p>	<p>$X = (A+B+C+D) / 4$</p>	<p>A: Porcentaje de incremento del personal de la SSPC. B: Porcentaje de estímulos entregados a policías operativos de la SSPC. C: Porcentaje de personal de la SSPC beneficiados con acciones de equipamiento. D: Porcentaje de capacitación y certificación a policías de nuevo ingreso a la Secretaría de Seguridad y Protección Ciudadana. X: Porcentaje de avance de acciones realizadas.</p>	<p>Porcentaje</p> <p>66%</p> <p>100%</p> <p>Gestión</p> <p>Eficacia</p>	<p>Informes periódicos internos de la SSPC. Reportes recibidos por medios físicos y electrónicos del Sistema Integral Municipal (SIM) http://informmediario.inf o y registros internos del área responsable.</p>	<table border="1"> <tr> <td colspan="3">Programado</td> </tr> <tr> <td>25%</td> <td>47%</td> <td>84%</td> </tr> <tr> <td>100%</td> <td colspan="2"></td> </tr> <tr> <td colspan="3">Realizado</td> </tr> <tr> <td>16%</td> <td>48%</td> <td>111%</td> </tr> <tr> <td>130%</td> <td colspan="2"></td> </tr> </table>	Programado			25%	47%	84%	100%			Realizado			16%	48%	111%	130%			<p>Interés ciudadano para pertenecer a la SSPC. Los policías cuentan con los requisitos necesarios para el otorgamiento de estímulos. El proveedor entrega en tiempo y forma. Cumplimiento de los acuerdos internstitucionales.</p>
Programado																										
25%	47%	84%																								
100%																										
Realizado																										
16%	48%	111%																								
130%																										
<p>C3. Programa integral de prevención social de la violencia implementado.</p>	<p>Porcentaje de avance de cumplimiento de las estrategias y acciones programadas para fomentar la cultura de la prevención y la seguridad ciudadana.</p>	<p>Programas donde participa la ciudadanía tales como comités de seguridad vecinal, así como pláticas y talleres a toda la ciudadanía para la prevención de la violencia.</p>	<p>$C = (A/B) \times 100$</p>	<p>A: Número de estrategias y acciones implementadas. B: Número total de estrategias y acciones establecidas en el programa. C: Porcentaje de avance de cumplimiento de las estrategias y acciones programadas para fomentar la cultura de la prevención y la seguridad ciudadana.</p>	<p>Porcentaje</p> <p>94%</p> <p>100% (13,400 acciones)</p> <p>Gestión</p> <p>Eficacia</p>	<p>Documento que contiene el programa. Informes periódicos emitidos por la Dirección y/o Área correspondiente.</p>	<table border="1"> <tr> <td colspan="3">Programado</td> </tr> <tr> <td>25%</td> <td>58%</td> <td>93%</td> </tr> <tr> <td>100%</td> <td colspan="2"></td> </tr> <tr> <td colspan="3">Realizado</td> </tr> <tr> <td>20%</td> <td>50%</td> <td>78%</td> </tr> <tr> <td>106%</td> <td colspan="2"></td> </tr> </table>	Programado			25%	58%	93%	100%			Realizado			20%	50%	78%	106%			<p>Condiciones sociales, políticas y de salud favorables. La ciudadanía se interesa y participa en las actividades programadas.</p>
Programado																										
25%	58%	93%																								
100%																										
Realizado																										
20%	50%	78%																								
106%																										
<p>C4. Vialidades públicas con movilidad segura implementada.</p>	<p>Variación porcentual de reducción en los accidentes</p>	<p>Reducción de los accidentes viales en el municipio de</p>	<p>$C = [(A/B) - 1] \times 100$</p>	<p>A: Número de accidentes viales en el Municipio en el trimestre del año actual.</p>	<p>Porcentaje</p> <p>-8%</p> <p>-15%</p> <p>Gestión</p> <p>Eficacia</p>	<p>INEGI. Accidentes de Tránsito Terrestre en Zonas Urbanas y Suburbanas. Registros</p>	<table border="1"> <tr> <td colspan="3">Programado</td> </tr> <tr> <td>20%</td> <td>50%</td> <td>78%</td> </tr> <tr> <td>106%</td> <td colspan="2"></td> </tr> </table>	Programado			20%	50%	78%	106%			<p>Elementos climatológicos favorables, Condiciones físicas óptimas. Las personas usuarias de la</p>									
Programado																										
20%	50%	78%																								
106%																										



MUNICIPIO DE SAN LUIS POTOSÍ, S.L.P.
MATRICES DE INDICADORES PARA RESULTADOS (MIR) 2023

<p>C5. Acciones de prevención de emergencia implementadas.</p>	<p>Porcentaje de acciones de prevención de riesgo y emergencia.</p>	<p>San Luis Potosí.</p>	<p>$C=(A/B) \times 100$</p>	<p>A: Número de acciones de prevención y emergencias realizadas. B: Número estimado de acciones de prevención y emergencia. C: Porcentaje de acciones de prevención de riesgo y emergencia</p>	<p>Porcentaje</p>	<p>0%</p>	<p>100%</p>	<p>Gestión</p>	<p>Eficacia</p>	<p>Reporte de la Coordinación Municipal de Derechos Humanos de las acciones de promoción realizadas.</p>	<p>100%</p>	<p>100%</p>	<p>100%</p>	<p>100% (no es acumulativo)</p>	<p>via pública respetan las normas de vialidad (Ley de tránsito del Estado de San Luis Potosí, Reglamento de Tránsito del Municipio y señales de tránsito), conocen y atienden las indicaciones de las y los policías de vialidad.</p>
<p>C6. Acciones de promoción de derechos humanos realizadas.</p>	<p>Porcentaje de acciones de promoción de derechos humanos realizadas.</p>	<p>Acciones como talleres, conferencias y pláticas en temas de derechos humanos.</p>	<p>$C=(A/B) \times 100$</p>	<p>A: Número de componentes y subcomponentes implementados. B: Número total de componentes y subcomponentes establecidos en el</p>	<p>Porcentaje</p>	<p>0%</p>	<p>100% (80 acciones)</p>	<p>Gestión</p>	<p>Eficacia</p>	<p>Reporte de la Coordinación Municipal de Derechos Humanos de las acciones de promoción realizadas.</p>	<p>25%</p>	<p>50%</p>	<p>75%</p>	<p>100%</p>	<p>Asistencia de participantes. Participación de áreas municipales.</p>
<p>C7. Acciones de promoción de derechos humanos realizadas.</p>	<p>Porcentaje de acciones de promoción de derechos humanos realizadas.</p>	<p>Acciones como talleres, conferencias y pláticas en temas de derechos humanos.</p>	<p>$C=(A/B) \times 100$</p>	<p>A: Número de componentes y subcomponentes implementados. B: Número total de componentes y subcomponentes establecidos en el</p>	<p>Porcentaje</p>	<p>0%</p>	<p>100%</p>	<p>Gestión</p>	<p>Eficacia</p>	<p>Reporte de la Coordinación Municipal de Derechos Humanos de las acciones de promoción realizadas.</p>	<p>19%</p>	<p>48%</p>	<p>76%</p>	<p>104%</p>	<p>La ciudadanía se interesa y participa en las actividades programadas. Condición es sociales y políticas favorables.</p>



MUNICIPIO DE SAN LUIS POTOSÍ, S.L.P.
MATRICES DE INDICADORES PARA RESULTADOS (MIR) 2023

C1A1. Implementación del Modelo Homologado de Justicia Cívica.	Porcentaje de avance en la implementación del Modelo Homologado de Justicia Cívica.	Implementar el Modelo Homologado de Justicia Cívica.	$C=(A/B) \times 100$	A: Número de componentes y subcomponentes implementados. B: Número total de componentes y subcomponentes establecidos en el modelo Homologado de Justicia Cívica. C: Porcentaje de avance en la implementación del Modelo Homologado de Justicia Cívica.	Porcentaje	0%	Gestión	Eficacia	Informe de avance e implementación elaborado.	Realizado			Realizado	Condiciones sociales, políticas y de salud favorables.
										25%	75%	108.5%		
C1A2. Cumplimiento del Modelo Nacional de Policía y Justicia Cívica.	Porcentaje de cumplimiento de los indicadores estratégicos del Modelo.	Cumplimiento de los indicadores estratégicos que marca el Modelo.	$C=(A/B) \times 100$	A: Número de indicadores estratégicos cumplidos. B: Número total de indicadores estratégicos establecidos. C: Porcentaje de cumplimiento de los indicadores estratégicos del Modelo.	Porcentaje	60%	Gestión	Eficacia	Sistema de indicadores del Modelo Nacional de Justicia Cívica http://systemarrow.com/modelonacional/indicadores.php?lang=es-MX Evidencia documental.	Programado			Programado	La construcción de los juzgados es entregada en tiempo y forma. La ciudadanía tiene interés en participar en audiencias públicas. El proveedor entrega a tiempo equipos y materiales. Condiciones sociales, políticas y de salud favorables.
										100%	100%	100%		
										Realizado			Realizado	100% (no es acumulativo).
										100%	100%	100%		



MUNICIPIO DE SAN LUIS POTOSÍ, S.L.P.
MATRICES DE INDICADORES PARA RESULTADOS (MIR) 2023

C1A3. Construcción de 1 Juzgado Cívico.	Porcentaje de construcción del Juzgado Cívico.	Mide el porcentaje de avance en la construcción del Juzgado Cívico.	$C = (A/B) \times 100$	A: Avance de construcción del Juzgado Cívico B: Programación de construcción del Juzgado Cívico. C: Porcentaje de construcción del Juzgado Cívico.	Porcentaje	0%	100% (1 juzgado cívico)	Gestión	Eficacia	Informe de avances de obra.	<table border="1"> <tr> <td colspan="3">Programado</td> </tr> <tr> <td>0%</td> <td>0%</td> <td>100%</td> </tr> <tr> <td colspan="3">Realizado</td> </tr> <tr> <td>0%</td> <td>100%</td> <td>100%</td> </tr> </table>	Programado			0%	0%	100%	Realizado			0%	100%	100%	La construcción es entregada en tiempo y forma. Condiciones climáticas favorables. El proveedor entrega a tiempo equipos y materiales. Condiciones sociales, políticas y de salud favorables.
Programado																								
0%	0%	100%																						
Realizado																								
0%	100%	100%																						
C1A4. Elaboración y firma de 5 convenios de colaboración en materia de Seguridad.	Porcentaje de convenios de colaboración elaborados y firmados.	Elaboración y firma de convenios de colaboración en materia de Seguridad.	$C = (A/B) \times 100$	A: Número de convenios elaborados y firmados. B: Número de convenios programados. C: Porcentaje de convenios de Colaboración elaborados y firmados	Porcentaje	0%	100% (5 convenios)	Gestión	Eficacia	Convenios firmados.	<table border="1"> <tr> <td colspan="3">Programado</td> </tr> <tr> <td>20%</td> <td>20%</td> <td>60%</td> </tr> <tr> <td colspan="3">Realizado</td> </tr> <tr> <td>20%</td> <td>60%</td> <td>100%</td> </tr> </table>	Programado			20%	20%	60%	Realizado			20%	60%	100%	Las partes involucradas firman los convenios. Se cumplen los acuerdos establecidos.
Programado																								
20%	20%	60%																						
Realizado																								
20%	60%	100%																						
C1A5. Atención a los llamados de auxilio en un tiempo de 10 minutos o menos posteriores a su canalización.	Porcentaje de llamadas de auxilio atendidos en 10 minutos o menos posterior a su canalización.	Atención a los llamados de auxilio en un tiempo de 10 minutos o menos posteriores a su canalización.	$C = (A/B) \times 100$	A: Número de auxilios dentro de 10 minutos o menos atendidos. B: Número total de llamadas de auxilio canalizadas. C Porcentaje de llamadas de auxilio atendidos en 10 minutos o menos	Porcentaje	50%	60%	Gestión	Calidad	Informe periódico de actividades.	<table border="1"> <tr> <td colspan="3">Programado</td> </tr> <tr> <td>100%</td> <td>100%</td> <td>100%</td> </tr> <tr> <td colspan="3">Realizado</td> </tr> <tr> <td>100%</td> <td>100%</td> <td>100%</td> </tr> </table>	Programado			100%	100%	100%	Realizado			100%	100%	100%	Elementos climatológicos favorables. Condiciones físicas óptimas. Existencia mínima de interferencia entre los medios radio tecnológicos.
Programado																								
100%	100%	100%																						
Realizado																								
100%	100%	100%																						



MUNICIPIO DE SAN LUIS POTOSÍ, S.L.P.
MATRICES DE INDICADORES PARA RESULTADOS (MIR) 2023

C1A6. Implementación del Plan Sistemático de Seguridad Ciudadana.	Porcentaje de operativos institucionales y coordinados del Plan Sistemático implementados.	Operativos institucionales y coordinados implementados del Plan Sistemático.	$C = (A/B) \times 100$	A: Número de operativos institucionales y coordinados en el Plan Sistemático. B: Número programado de operativos institucionales y coordinados del Plan Sistemático implementados.	Porcentaje	0%	100% (16 operativos)	Gestión	Eficacia	Plan Sistemático de Operaciones por Informes periódicos emitidos por la Dirección y/o Área correspondiente.	100%	100%	100%	100%	100% (no es acumulativo)	Poca o nula existencia de servicios extraordinarios que surjan de manera repentina derivados por fenómenos socio organizativos, sanitarios, ecológicos, químicos - tecnológicos e hidro-meteorológicos, que modifiquen los servicios programados.
	Porcentaje de operativos institucionales y coordinados del Plan Sistemático implementados.	Operativos institucionales y coordinados implementados del Plan Sistemático.	$C = (A/B) \times 100$	A: Número de operativos institucionales y coordinados en el Plan Sistemático. B: Número programado de operativos institucionales y coordinados del Plan Sistemático implementados.	Porcentaje	82%	100% (62,601 servicios)	Gestión	Eficacia	Plan Sistemático de Operaciones por Informes periódicos emitidos por la Dirección y/o Área correspondiente.	100%	100%	100%	100%	100% (no es acumulativo)	Poca o nula existencia de servicios extraordinarios que surjan de manera repentina derivados por fenómenos socio organizativos, sanitarios, ecológicos, químicos - tecnológicos e hidro-meteorológicos, que modifiquen los servicios programados.



MUNICIPIO DE SAN LUIS POTOSÍ, S.L.P.
MATRICES DE INDICADORES PARA RESULTADOS (MIR) 2023

C2A1. Incremento de 100 personas al cuerpo policial con el reclutamiento y selección de los mejores hombres y mujeres para integrar la SSFC.	Porcentaje de avance en el incremento del personal de la SSFC.	Incremento del cuerpo policial con el reclutamiento y selección de los mejores hombres y mujeres para integrar la SSFC.	C= (A/B) x100	A: Número de nuevas policías B: Número programado de nuevos elementos policiales C: Porcentaje de avance en el incremento del personal de la SSFC.	Porcentaje	0%	100% (100 personas)	Gestión	Eficacia	Convocatoria, Listado de incremento en la plantilla operativa.	Realizado			e hidro-meteorológicos, que modifiquen los servicios programados.	
											26%	51%	76%		102%
C2A2. Realización de 12 entregas del sistema de estímulos al buen desempeño a las y los policías operativos de la SSFC.	Porcentaje de entregas del sistema de estímulos realizados a policías operativos de la SSFC.	Realización de entregas del sistema de estímulos al buen desempeño a las y los policías operativos de la SSFC.	C= (A/B) *100	A: Número de entregas de Sistema Estímulos realizadas. B: Número programado de entregas del Sistema de Estímulos. C: Porcentaje de entregas del Sistema de Estímulos realizados a policías operativos de la SSFC.	Porcentaje	80%	100% (12 entregas)	Gestión	Eficacia	Programa de acciones de estímulos a policías. Listado de policías que fueron acreedores a los estímulos.	Programado			Existen las condiciones para otorgar los estímulos.	
											17%	42%	67%		100%
											0%	76%	76%		76%
C2A3. Equipar al 100% del personal de la SSFC.	Porcentaje de personal de la SSFC beneficiados	Equipar al personal de la SSFC.	C= (A/B) x100	A: Número de personal beneficiados con uniformes. B: Número total de	Porcentaje	0%	100%	Gestión	Eficacia	Comprobante de entrega.	Programado			Existencia de proveedor con las especificaciones requeridas.	
											10%	20%	100%		100%
											17%	42%	67%		100%



MUNICIPIO DE SAN LUIS POTOSÍ, S.L.P.
MATRICES DE INDICADORES PARA RESULTADOS (MIR) 2023

Categoría	Descripción	Indicador	Fórmula	Unidad de Medida	Objetivo	Evidencia	Frecuencia	Realizado			Observaciones	
								0%	100%	100%		
C2A4.	Capacitación a 200 policías en el Modelo de Policía orientada a solución de Problemas (POP).	Porcentaje de avance de personal operativo capacitado en el Modelo POP.	$C = (A/B) \times 100$	Porcentaje	Gestión	Eficacia	100% (200 policías)	0%	Programado			Existencia de proveedor con las especificaciones requeridas.
									50%	100%	100%	
									Realizado			
									48%	150%	200%	
C2A5.	Actualización permanente del Certificado Único Policial (CUPS), del personal operativo que conforma la Secretaría de Seguridad y Protección Ciudadana.	Porcentaje de CUP actualizados.	$C = (A/B) \times 100$	Porcentaje	Gestión	Eficacia	100% (1017 policías)	84%	Programado			Existen capacitadores externos en el modelo. Poca o nula existencia de servicios extraordinarios que surjan de manera repentina derivados por fenómenos socio organizativos, sanitarios, ecológicos, químicos - tecnológicos e hidro-meteorológicos, que modifiquen los servicios programados.
									85%	85%	100%	
									Realizado			
									81%	81%	81%	
C2A6.	Evaluación de 525 policías operativos en	Porcentaje de policías operativos evaluados en	$C = (A/B) \times 100$	Porcentaje	Gestión	Eficacia	100% (525 evaluaciones)	84%	Programado			Existen capacitadores externos en el modelo. Poca o nula existencia de servicios
									Realizado			



MUNICIPIO DE SAN LUIS POTOSÍ, S.L.P.
MATRICES DE INDICADORES PARA RESULTADOS (MIR) 2023

<p>materia de Desempeño, Competencias básicas y Control y confianza.</p>	<p>materia de Desempeño, Competencias básicas y Control y confianza.</p>	<p>Desempeño, Competencias básicas y Control y confianza.</p>	<p>Competencias básicas y Control y confianza. B: Número programado de evaluaciones en materia de Desempeño, Competencias básicas y Control y confianza. C: Porcentaje de policías operativos evaluados en materia de Desempeño, Competencias básicas y Control y confianza.</p>	<p>Porcentaje</p>	<p>78%</p>	<p>100% (924 pláticas y talleres)</p>	<p>Gestión</p>	<p>Eficacia</p>	<p>Informes periódicos emitidos por el área correspondiente.</p>	<p>30% 34% 94% 100%</p>	<p>100%</p>	<p>extraordinarios que surjan de manera repentina derivados por fenómenos socio organizativos, sanitarios, ecológicos, químicos - tecnológicos e hidro-meteorológicos, que modifiquen los servicios programados.</p>
<p>C3A1. Promoción mediante 924 pláticas y talleres de fomento a la prevención segura en diversos sectores sociales.</p>	<p>Porcentaje de pláticas y talleres de fomento a la prevención de violencia y situaciones de riesgo.</p>	<p>Promoción mediante pláticas y talleres de fomento a la prevención segura en diversos sectores sociales.</p>	<p>A: Número de pláticas y talleres de fomento a la prevención de violencia y situaciones de riesgo realizados. B: Número programado de pláticas y talleres de fomento a la prevención de violencia y situaciones de riesgo. C: Porcentaje de pláticas y talleres de fomento a la prevención de violencia y situaciones de riesgo.</p>	<p>Porcentaje</p>	<p>78%</p>	<p>100% (924 pláticas y talleres)</p>	<p>Gestión</p>	<p>Eficacia</p>	<p>Informes periódicos emitidos por la Dirección y/o Área correspondiente.</p>	<p>30% 60% 90% 100%</p>	<p>100%</p>	<p>El personal operativo cumple con los requisitos para la expedición del Certificado Único Policial.</p>
<p>C3A2. Integración y seguimiento de redes de comités vecinales vinculados a los cuadrantes del municipio de San Luis Potosí</p>	<p>Porcentaje de seguimiento a comités vecinales.</p>	<p>Comités vecinales que cuentan con seguimiento por parte de la SSFC.</p>	<p>A: Número de comités vecinales con seguimiento B: Número programado de comités vecinales con seguimiento C: Porcentaje de seguimiento a comités vecinales.</p>	<p>Porcentaje</p>	<p>0%</p>	<p>100%</p>	<p>Gestión</p>	<p>Eficacia</p>	<p>Acta de instalación de redes de Comité Vecinal. Minutas de reunión.</p>	<p>100% 100% 100%</p>	<p>Programado 100% (no es acumulativo).</p>	<p>Condiciones sociales, políticas y de salud favorables. Los habitantes de los diferentes sectores se interesan y participan en las actividades programadas por el personal de la Secretaría</p>



MUNICIPIO DE SAN LUIS POTOSÍ, S.L.P.
MATRICES DE INDICADORES PARA RESULTADOS (MIR) 2023

C3A3. Implementación de 2 campañas de prevención social y situaciones de riesgo.	Porcentaje de implementación de campañas de prevención social y situaciones de riesgo.	Implementar campañas de prevención social y situaciones de riesgo.	C= (A/B) x100	A: Número de campañas de prevención social y situaciones de riesgo realizadas. B: Número programado de campañas de prevención social y situaciones de riesgo. C: Porcentaje de implementación de campañas de prevención social y situaciones de riesgo.	Porcentaje	100%	Gestión	Eficacia	Acta de instalación de redes de Comité Vecinal. Minutas de reunión.	100%	100%	100%	100%	100% (no es acumulativo).	de Seguridad y Protección Ciudadana.
										Programado	Programado	Programado	Programado		
										Realizado	Realizado	Realizado	Realizado		
										0%	0%	0%	0%		
C3A4. Realización de 3 acciones de	Porcentaje de acciones de prevención	Realización de acciones de Prevención	C= (A/B) x100	A: Número de acciones realizadas de prevención social	Porcentaje	100%	Gestión	Eficacia	Documento que contiene la investigación	100%	100%	100%	100%	100% (no es acumulativo).	Condiciones sociales, políticas y de salud favorables.
										Programado	Programado	Programado	Programado		
										Realizado	Realizado	Realizado	Realizado		
										0%	0%	0%	0%		



MUNICIPIO DE SAN LUIS POTOSÍ, S.L.P.
MATRICES DE INDICADORES PARA RESULTADOS (MIR) 2023

Previsión Social con Participación Ciudadana.	social y participación ciudadana.	Social con Participación Ciudadana.	con participación ciudadana realizadas. B: Número de acciones realizadas de prevención social con participación ciudadana. C: Porcentaje de acciones de prevención social y participación ciudadana.	Porcentaje	0%	Gestión	Eficacia	(Diagnóstico). Informes periódicos emitidos por la Dirección y/o Área.	67%	100%	100%	100%	Voluntad participativa de la población de las zonas de intervención. Las páginas oficiales de las instancias que proporcionan bases estadísticas de seguridad están actualizadas.
									Realizado				
C4A1. Ejecución del plan de seguridad vial y movilidad.	Porcentaje de incremento de operativos de seguridad vial y movilidad realizados.	Incrementar los operativos de seguridad vial y movilidad.	A: Número de operativos realizados del año actual. B: Número de operativos realizados del año anterior. C: Porcentaje de Incremento de operativos de seguridad vial y movilidad realizados.	Porcentaje	33%	Gestión	Eficacia	Informes periódicos emitidos por la Dirección y/o Área correspondiente. Bitácoras de Servicio.	100%	100%	100%	33% (no es acumulativo)	Condiciones sociales, políticas y de salud favorables. Voluntad participativa de la población de las zonas de intervención. Las páginas oficiales de las instancias que proporcionan bases estadísticas de seguridad están actualizadas.
									Realizado				
Porcentaje de servicios de seguridad vial y movilidad implementados del plan de seguridad vial y movilidad.	Porcentaje de servicios de seguridad vial y movilidad.	Número de servicios de seguridad vial y movilidad realizados.	A: Número de servicios realizados del plan de seguridad vial y movilidad. B: Número de servicios programados del plan de seguridad vial y movilidad. C: Porcentaje de	Porcentaje	100% (30,090 servicios)	Gestión	Eficacia	Informes periódicos emitidos por la Dirección y/o Área correspondiente. Bitácoras de Servicio.	25%	50%	75%	100%	Poca o nula existencia de servicios extraordinarios que surjan de manera repentina derivados por fenómenos socio organizativos, sanitarios, ecológicos,
									Realizado				



MUNICIPIO DE SAN LUIS POTOSÍ, S.L.P.
MATRICES DE INDICADORES PARA RESULTADOS (MIR) 2023

<p>C4A2. Realización de 6 acciones integrales de la señalética en las vialidades potosinas.</p>	<p>Porcentaje de acciones integrales de la señalética de tránsito vial en las vialidades potosinas.</p>	<p>Realizar acciones integrales de la señalética en las vialidades potosinas.</p>	<p>$C = (A/B) \times 100$</p>	<p>servicios de seguridad vial y movilidad implementados del plan de seguridad vial y movilidad.</p>	<p>Porcentaje</p>	<p>79%</p>	<p>100% (6 acciones)</p>	<p>Gestión</p>	<p>Eficacia</p>	<p>Informes periódicos emitidos por la Dirección y/o Área correspondiente. Bitácoras de Servicio.</p>	<table border="1"> <tr> <td colspan="3">Programado</td> </tr> <tr> <td>80%</td> <td>85%</td> <td>100%</td> </tr> <tr> <td colspan="3">Realizado</td> </tr> <tr> <td>80%</td> <td>85%</td> <td>100%</td> </tr> </table>	Programado			80%	85%	100%	Realizado			80%	85%	100%	<p>químicos - tecnológicos e hidro-meteorológicos, que modifiquen los servicios programados.</p>
Programado																								
80%	85%	100%																						
Realizado																								
80%	85%	100%																						
<p>C4A3. Entrega de tarjetones de discapacidad solicitados entregados en menos de 5 días hábiles que permitan a las personas con discapacidad hacer uso de estacionamiento exclusivos en las vialidades del Municipio.</p>	<p>Porcentaje de tarjetones entregados dentro del plazo.</p>	<p>Entregar tarjetones de discapacidad solicitados en menos de 5 días hábiles permitiendo a las personas con discapacidad hacer uso de estacionamientos exclusivos en las</p>	<p>$C = (A/B) \times 100$</p>	<p>A: Número de tarjetones de discapacidad entregados dentro del plazo de 5 días hábiles. B: Número de tarjetones solicitados. C: Porcentaje de tarjetones entregados dentro del plazo</p>	<p>Porcentaje</p>	<p>0%</p>	<p>100%</p>	<p>Gestión</p>	<p>Eficacia</p>	<p>Informes periódicos emitidos por la Dirección y/o Área correspondiente.</p>	<table border="1"> <tr> <td colspan="3">Programado</td> </tr> <tr> <td>100%</td> <td>100%</td> <td>100%</td> </tr> <tr> <td colspan="3">Realizado</td> </tr> <tr> <td>100%</td> <td>100%</td> <td>100%</td> </tr> </table>	Programado			100%	100%	100%	Realizado			100%	100%	100%	<p>Elementos climatológicos favorables. Proveedores entregan en tiempo y forma los materiales.</p>
Programado																								
100%	100%	100%																						
Realizado																								
100%	100%	100%																						
<p>C4A3. Entrega de tarjetones de discapacidad solicitados entregados en menos de 5 días hábiles que permitan a las personas con discapacidad hacer uso de estacionamiento exclusivos en las vialidades del Municipio.</p>	<p>Porcentaje de tarjetones entregados dentro del plazo.</p>	<p>Entregar tarjetones de discapacidad solicitados en menos de 5 días hábiles permitiendo a las personas con discapacidad hacer uso de estacionamientos exclusivos en las</p>	<p>$C = (A/B) \times 100$</p>	<p>A: Número de tarjetones de discapacidad entregados dentro del plazo de 5 días hábiles. B: Número de tarjetones solicitados. C: Porcentaje de tarjetones entregados dentro del plazo</p>	<p>Porcentaje</p>	<p>100%</p>	<p>100%</p>	<p>Gestión</p>	<p>Eficacia</p>	<p>Informes periódicos emitidos por la Dirección y/o Área correspondiente.</p>	<table border="1"> <tr> <td colspan="3">Programado</td> </tr> <tr> <td>100%</td> <td>100%</td> <td>100%</td> </tr> <tr> <td colspan="3">Realizado</td> </tr> <tr> <td>100%</td> <td>100%</td> <td>100%</td> </tr> </table>	Programado			100%	100%	100%	Realizado			100%	100%	100%	<p>Elementos climatológicos favorables. Proveedores entregan en tiempo y forma los materiales.</p>
Programado																								
100%	100%	100%																						
Realizado																								
100%	100%	100%																						



MUNICIPIO DE SAN LUIS POTOSÍ, S.L.P.
MATRICES DE INDICADORES PARA RESULTADOS (MIR) 2023

Código	Descripción del indicador	Unidad de medida	Fórmula	Meta	Indicador	Evidencia	Frecuencia	Ejecución			Observaciones				
								Programado	Realizado	%					
C5A4	Impartición de 10 cursos de manejo a la ciudadanía para formar conductores responsables, con conocimientos prácticos y teóricos que hagan uso consciente de su vehículo en la vía pública.	Porcentaje de cursos impartidos	$C = (A/B) \times 100$	100%	100% (10 cursos)	Gestión	Eficacia	Informes periódicos emitidos por la Dirección y/o Área correspondiente.	20%	50%	60%	100%	Realizado	100%	Las personas usuarias solicitantes acuden en tiempo y forma a la entrega de su tarjeta de discapacidad.
C5A1	Capacitación a 4,000 personas en materia de Protección Civil.	Porcentaje de avance de personas capacitadas en materia de Protección Civil.	$C = (A/B) \times 100$	100%	100% (4,000 personas)	Gestión	Eficacia	Constancias de participación.	15%	55%	95%	100%	Programado	100%	Las personas se interesan y se inscriben en el curso de manejo.
C5A2	Atención a 9,407 emergencias.	Porcentaje de avance de atenciones de emergencias.	$C = (A/B) \times 100$	100%	100% (9,407 atenciones)	Gestión	Eficacia	Informes periódicos emitidos por la Dirección y/o Área correspondiente.	15%	58%	101%	122%	Programado	122%	La ciudadanía se interesa y participa en las actividades programadas. Condiciones sociales y políticas favorables.
C6A1	Beneficiar a 2,500 personas que	Número de personas beneficiadas	$X = \sum A$	100%	100% (2,500 personas)	Gestión	Eficacia	Informe por parte de la Coordinación Municipal de	22%	46%	68%	100%	Programado	100%	Condiciones sociales y políticas favorables.




MUNICIPIO DE SAN LUIS POTOSÍ, S.L.P.
MATRICES DE INDICADORES PARA RESULTADOS (MIR) 2023

<p>habitan y transitan en el municipio de San Luis Potosí, mediante campañas de fomento de los derechos humanos, principalmente a personas en situación de vulnerabilidad.</p>	<p>con las campañas de fomento de los derechos humanos.</p>	<p>transitan en el municipio de San Luis Potosí, mediante campañas de fomento de los derechos humanos, principalmente a personas en situación de vulnerabilidad.</p>	<p>X: Número total de personas beneficiadas con las campañas de fomento de los derechos humanos.</p>					<p>Derechos Humanos de las campañas realizadas.</p>	<p>25% 50% 75% 100%</p>	<p>100%</p>	<p>Existencia mínima de eventos extraordinarios.</p>
<p>C6A2. Ejecución de 25 acciones de fortalecimiento y promoción de la práctica de derechos humanos en el servicio público municipal para garantizar el trato digno de las personas usuarias del Ayuntamiento de San Luis Potosí.</p>	<p>Porcentaje de acciones de materia de derechos humanos.</p>	<p>Realizar acciones de fortalecimiento y promoción de la práctica de derechos humanos en el servicio público municipal para garantizar el trato digno de las personas usuarias del Ayuntamiento de San Luis Potosí.</p>	<p>A: Número de acciones de promoción de derechos humanos realizadas. B: Número programado de acciones de promoción de derechos humanos. C: Porcentaje de capacitación en materia de derechos humanos.</p>	<p>0%</p>	<p>100% (25 acciones)</p>	<p>Gestión</p>	<p>Eficacia</p>	<p>Informe por parte de la Coordinación Municipal de Derechos Humanos de las campañas realizadas.</p>	<p>25% 50% 75% 100%</p>	<p>Programado</p>	<p>Asistencia de participantes. Condiciones sociales y políticas favorables.</p>
<p>C6A3. Entrega de 1 Premio Municipal de Derechos Humanos para la visibilización de las acciones de las personas defensoras de</p>	<p>Porcentaje de avance de la realización del premio.</p>	<p>Realización y entrega de Premio Municipal de Derechos Humanos para la visibilización de las</p>	<p>A: Número de acciones realizadas para la entrega del premio. B: Número programado de acciones para la entrega del premio. C: Porcentaje de</p>	<p>0%</p>	<p>100% (1 premio)</p>	<p>Gestión</p>	<p>Eficacia</p>	<p>Convocatoria pública en Gaceta Municipal. Documentación de entrega del premio.</p>	<p>0% 0% 0% 100%</p>	<p>Programado</p>	<p>Colaboración de áreas municipales.</p>




MUNICIPIO DE SAN LUIS POTOSÍ, S.L.P.
MATRICES DE INDICADORES PARA RESULTADOS (MIR) 2023

los derechos humanos en el municipio de San Luis Potosí	acciones de las personas defensoras de los derechos humanos en el municipio de San Luis Potosí.	avance de premios entregados.						0%	0%	100%	Inscripción de participantes.
C6A4. Elaboración de 1 diagnóstico sobre la situación actual de los derechos humanos en el municipio de San Luis Potosí	Elaborar diagnóstico sobre la situación actual de los derechos humanos en el municipio de San Luis Potosí. C= (A/B) x100	A: Número de acciones realizadas del diagnóstico. B: Número programado de acciones del diagnóstico. C: Porcentaje de avance en el diagnóstico de la situación actual de derechos humanos en el municipio de San Luis Potosí realizado.	Porcentaje	100% (1 diagnóstico)	Eficacia	Expediente de proceso de recilización del diagnóstico. Diagnóstico físico.	Programado		Programado		
							0%	0%	0%	100%	
								0%	0%	0%	
								0%	0%	0%	
								0%	0%	0%	
								0%	0%	0%	
								0%	0%	0%	


 MTRO. ENRIQUE FRANCISCO GALINDO CEBALLOS
 PRESIDENTE MUNICIPAL AUTORIZÓ


 LIC. LUIS VÍCTOR HUGO SALGADO DELGADILLO
 SÍNDICO MUNICIPAL
 Vo.Bo.


 LIC. GABRIELA LÓPEZ Y LÓPEZ
 CONTRALORA MUNICIPAL REVISÓ

 H. AYUNTAMIENTO DE SAN LUIS POTOSÍ 2021-2024		MUNICIPIO DE SAN LUIS POTOSÍ, S.L.P. Relación de Bienes Inmuebles que componen su patrimonio Del 1 de enero al 31 de diciembre de 2023	
Código	Descripción del Bien	Valor en libros	
02/01/009/0871	PRIMERO DE MAYO	284,767.95	
03/01/009/0944	RINCONADA EL PASEO	939,314.89	
04/02/020/0429	REFORMA NO. 1020	175,260.00	
05/01/007/0168	HUERTA REAL	756,000.00	
05/01/016/0580	VILLAS DE ANAHUAC	369,000.00	
05/01/022/0893	ZACATECAS (RESIDENCIAL)	170,000.00	
05/01/025/0894	LA RIBERA DE SANTIAGO	711,136.85	
06/01/005/0536	VIAS DE SAN JOSE	38,328.95	
06/01/006/0536	VIAS DE SAN JOSE	110,700.00	
06/01/008/0627	CERRADA DE TLAXCALA	278,100.00	
09/01/001/0213	AZTECA SUR Y RIO ESPANITA	811,200.00	
09/01/008/0572	VILLAS DEL PASEO	426,600.00	
09/01/011/0936	RINCONADA EL CAMPANARIO	971,399.00	
15/01/032/0739	PRIV. LAS FLORES	30,240.00	
15/01/034/0827	RINCONADA DE LAS ARBOLEDAS	1,084,050.00	
16/01/020/0249	LA ESTACION DEL RIO	248,873.62	
16/01/022/0249	LA ESTACION DEL RIO	2,307,930.00	
18/01/009/0623	TULIPANES (PRIVADA)	736,000.00	
18/01/010/0120	DIAGONAL RUTILLO TORRES	3,672,500.00	
18/01/012/0034	CARRETERA 57 Y COLORINES	2,651,687.50	
19/01/003/0923	RINCONADA VALPARAISO	1,758,330.00	
20/01/004/0140	SAN MANUEL	0.00	
21/01/001/0097	SIMON DIAZ INESVI	0.00	
21/01/003/0101	NUEVO PROGRESO INFONAVIT	0.00	
21/01/004/0104	NUEVO PROGRESO	436,910.28	
21/01/010/0106	VALLE PROGRESO 1a. 2a. SECCION	1,608,500.00	
21/01/013/0294	PINOS LOS	894,750.00	
21/01/014/0106	VALLE PROGRESO 1a. 2a. SECCION	405,300.00	
21/01/017/0846	PUERTA DE PIEDRA E. CERO	4,420,578.00	
21/01/019/0833	PUERTA DE PIEDRA ETAPA 2	6,612,746.70	
21/01/020/0822	PUERTA DE PIEDRA E. 1	6,128,618.78	
21/01/021/0747	VALLE DE LAS ROSAS	589,520.00	
21/01/024/0588	REPUBLICA DE PERU (PRIVADA)	30,600.00	
21/01/025/0586	RINCONADA PROGRESO	316,850.00	
21/01/027/0743	AGUAZAL	903,150.00	
21/01/028/0688	CAMINO REAL A GTQ. (LOTIF.)	1,025,508.43	
21/01/029/0722	RINCONADA PROGRESO II	461,550.00	
21/01/030/0858	PUERTA DE PIEDRA ETAPA 3	6,288,519.30	
21/01/032/0879	PUERTA DE PIEDRA ETAPA 4,5,6,7	11,710,946.40	
21/01/033/0879	PUERTA DE PIEDRA ETAPA 4,5,6,7	14,345,898.04	
22/01/004/0035	COLORINES	0.00	
22/01/005/0035	COLORINES	0.00	
22/01/020/0662	RINCONADA DE LOS OLIVOS	527,275.00	
22/01/021/0662	RINCONADA DE LOS OLIVOS	509,762.50	
24/01/008/0291	SIMON DIAZ EL AGUAJE AMPLIACION	483,924.18	
24/01/010/0487	SIMON DIAZ (RELOTIFICACION)	132,800.00	
24/01/012/0589	PEDRERA DE GUADALUPE(FRACC)	711,400.00	
27/01/026/0643	PRIVADA VIENTO	289,800.00	
30/01/006/0134	MORALES INFONAVIT	0.00	
30/01/019/0188	ORO	417,000.00	
30/01/026/0575	RINCON DE AZUFRE (PRIVADA)	85,800.00	
30/01/071/0915	PERIFERICO PONIENTE No. 3005	49,001,617.50	
32/01/001/0010	PIEDRAS LAS	128,741.61	
32/01/005/0211	LOMA LA	413,700.00	
32/01/016/0788	CALIZA No. 400	0.00	
33/01/011/0150	SAN ALBERTO	0.00	
33/01/013/0668	LUTITA NO. 336	43,680.00	
35/01/021/0204	SAN ANGEL INN I Y II	0.00	
35/01/024/0139	MORALES SAUCITO	407,200.00	
35/01/035/0751	JARDINES DEL SAUZAL	2,057,600.00	
35/01/043/0337	PRIVADA MADRIGAL	112,623.89	
35/01/048/0570	ROSEDAL	485,325.00	
35/01/049/0570	ROSEDAL	709,425.00	
35/01/053/0691	PRIVADA SAN PEDRO	599,200.00	
35/01/058/0570	ROSEDAL	0.00	
36/01/017/0683	PRIV. DEL NARANJO	199,550.00	
37/01/004/0082	LOMAS DEL MEZQUITAL	275,275.00	
37/01/012/0615	BUENOS AIRES	498,575.00	
37/01/014/0321	VALLE DE SAN JOAQUIN	268,975.00	
37/01/018/0371	DIEZ DE ABRIL	665,875.00	
37/01/019/0321	VALLE DE SAN JOAQUIN	233,275.00	



H. AYUNTAMIENTO DE
SAN LUIS POTOSÍ
2021-2024

MUNICIPIO DE SAN LUIS POTOSÍ, S.L.P.
Relación de Bienes Inmuebles que componen su patrimonio

Del 1 de enero al 31 de diciembre de 2023

Código	Descripción del Bien	Valor en libros
37/01/021/0488	LOMAS DEL MEZQUITAL 3A. ETAPA	168,175.00
37/01/022/0488	LOMAS DEL MEZQUITAL 3A. ETAPA	18,900.00
37/01/035/0571	HACIENDA DE SANTIAGO	737,975.00
37/01/037/0571	HACIENDA DE SANTIAGO	1,447,800.00
37/01/038/0571	HACIENDA DE SANTIAGO	1,440,600.00
37/01/039/0617	HDA. DE JACARANDAS 5A. SECC	431,029.07
37/01/040/0617	HDA. DE JACARANDAS 5A. SECC	45,570.00
37/01/041/0598	TULIPANES	754,827.08
37/01/048/0749	LA GLORIA	837,812.50
37/01/048/0819	VILLAS DE BUENOS AIRES II	1,685,925.00
37/01/049/0825	HDA. DE JUAN PABLO 2a. SECC.	624,750.00
37/01/051/0826	PRIV. SAN GABRIEL	275,100.00
37/01/052/0850	PASEO DE LAS ARBOLEDAS	1,310,400.00
37/01/057/0857	VILLAS DE BUENOS AIRES III	3,574,900.00
37/01/058/0857	VILLAS DE BUENOS AIRES III	228,442.94
37/01/061/0875	ARBOLEDAS DE JACARANDAS 2	520,100.00
37/01/063/0883	ALBORADA (FUSION)	3,676,530.00
37/01/064/0884	PASEO DE LAS ARBOLEDAS 2	2,917,600.01
37/01/066/0563	VILLAS DE JACARANDAS	33,600.00
37/01/075/0975	PRIVADA AMANECER	1,320,467.20
37/01/077/0987	ALBORADA 3	1,514,093.40
38/01/003/0582	FUENTES DEL SAUCE	539,300.00
38/01/010/0841	BRISAS	172,086.16
38/01/011/0633	VALLE ESCONDIDO II	0.00
38/01/012/0686	VERDE VALLE	889,000.00
38/01/013/0686	VERDE VALLE	237,474.78
38/01/014/0695	HACIENDAS DEL MEZQUITAL	617,200.00
38/01/016/0896	JACARANDAS SAN GERARDO	691,600.00
38/01/017/0586	VALLE ESCONDIDO	0.00
38/01/018/0815	BUENOS AIRES	664,500.00
38/01/019/0742	VILLAS DE BUENOS AIRES	1,129,300.00
38/01/020/0633	VALLE ESCONDIDO II	113,715.00
38/01/023/0814	ANEXO WENCESLAO VICTORIA	608,300.00
38/01/024/0946	MEDITERRANEA RESIDENCIAL	4,526,017.44
38/01/025/0946	MEDITERRANEA RESIDENCIAL	1,507,009.00
41/01/010/0711	LA LADRILLERA (SUB. E/2)	2,618,500.00
42/01/004/0070	TANGAMANGA II	41,861.90
42/01/005/0071	ARBOLEDAS DEL TANGAMANGA II	1,018,800.00
42/01/013/0289	RESIDENCIAL TANGAMANGA II	420,750.00
42/01/014/0289	RESIDENCIAL TANGAMANGA II	102,000.00
42/01/019/0634	VILLAS DE LAS FLORES II	511,625.00
42/01/022/0417	VALLE DE SAN JOSE	639,750.00
42/01/024/0417	VALLE DE SAN JOSE	281,400.00
42/01/027/0604	VILLAS DE LAS FLORES	1,054,950.00
42/01/030/0556	VILLAS DEL ROBLE 2A. ETAPA	201,759.57
42/01/033/0561	RINCONADA DE MA. CECILIA	895,800.00
42/01/035/0628	CONJUNTO DE LAS TORRES	172,200.00
42/01/038/0670	SAN JOSE AMPLIACION	444,875.00
42/01/037/0675	J.DEL RIO SECC. DORADA	177,200.00
42/01/038/0675	J.DEL RIO SECC. DORADA	394,000.00
42/01/039/0737	MARTIRES DE RIO BLANCO	319,700.00
42/01/040/0714	RINCONADA DE ANGOSTURA	737,400.00
42/01/041/0718	HUACHICHILES I	32,800.00
42/01/045/0719	HUACHICHILES II	89,200.00
42/01/048/0737	MARTIRES DE RIO BLANCO	319,700.00
42/01/049/0737	MARTIRES DE RIO BLANCO	31,920.00
42/01/053/0770	SAN ARTURO	780,599.50
42/01/057/0812	RINCONADA DE LA HERRADURA 2	786,761.87
42/01/061/0834	LOS ALCATRACES AMPLIACION	1,199,427.58
42/01/068/0288	JARDINES DE MARIA CECILIA	2,934,750.00
42/01/069/0288	JARDINES DE MARIA CECILIA	1,165,950.00
42/01/070/0490	JARDINES DEL RIO	2,097,750.00
42/01/071/0490	JARDINES DEL RIO	166,200.00
42/01/074/0528	ROSARIO	956,550.00
42/01/075/0531	EMILIANO ZAPATA	27,825.00
42/01/077/0531	EMILIANO ZAPATA	97,125.00
42/01/078/0543	VILLAS DEL SAUZALITO II	494,550.00
42/01/080/0562	VILLAS DEL SAUZALITO IV	400,350.00
42/01/082/0616	VILLAS DEL AJUSCO	1,168,350.00
42/01/086/0635	MA. CECILIA I (RELOTIFICACION)	54,000.00
42/01/087/0645	VILLAS DEL SAUCE	310,002.47



H. AYUNTAMIENTO DE
SAN LUIS POTOSÍ
2021-2024

MUNICIPIO DE SAN LUIS POTOSÍ, S.L.P.
Relación de Bienes Inmuebles que componen su patrimonio

Del 1 de enero al 31 de diciembre de 2023

Código	Descripción del Bien	Valor en libros
42/01/088/0838	RINCON DEL SAUCE	308,100.00
42/01/089/0838	RINCON DEL SAUCE	98,966.05
42/01/092/0313	CERRADA LOS ANGELES	212,870.00
42/01/093/0335	LORETTO RESIDENCIAL	212,416.00
42/01/094/0967	SANTA ROSALIA	690,743.00
42/01/095/0967	SANTA ROSALIA	529,232.00
42/01/096/0384	VILLA GOLONDRINAS	198,450.00
42/01/097/0161	ALBEA	276,524.04
42/01/098/0161	ALBEA	104,688.28
42/01/099/0161	ALBEA	106,862.85
42/01/100/0161	ALBEA	119,758.16
42/01/101/1015	VIVE RESIDENCIAL	452,298.60
43/01/003/0374	MORENAS PRIVADA	172,000.00
43/01/007/0402	PENOL	0.00
43/01/008/0402	PENOL	637,700.00
43/01/009/0861	CANTERIAS	231,050.00
43/01/014/0863	VILLAS DE LA VICTORIA	936,100.00
44/01/004/0276	REAL DE PEÑASCO 1A. Y 2A. ETAPA	24,000.00
44/01/005/0276	REAL DE PEÑASCO 1A. Y 2A. ETAPA	21,200.00
44/01/006/0276	REAL DE PEÑASCO 1A. Y 2A. ETAPA	12,720.00
44/01/007/0276	REAL DE PEÑASCO 1A. Y 2A. ETAPA	10,320.00
44/01/008/0276	REAL DE PEÑASCO 1A. Y 2A. ETAPA	11,475.00
44/01/009/0276	REAL DE PEÑASCO 1A. Y 2A. ETAPA	8,533.33
44/01/011/0276	REAL DE PEÑASCO 1A. Y 2A. ETAPA	18,255.33
44/01/012/0276	REAL DE PEÑASCO 1A. Y 2A. ETAPA	29,600.00
44/01/013/0276	REAL DE PEÑASCO 1A. Y 2A. ETAPA	1,777,463.38
44/01/014/0276	REAL DE PEÑASCO 1A. Y 2A. ETAPA	6,960.00
44/01/015/0276	REAL DE PEÑASCO 1A. Y 2A. ETAPA	10,080.00
44/01/018/0503	HACIENDA LOS MAGUEYES	0.00
44/01/021/0503	HACIENDA LOS MAGUEYES	59,040.00
44/01/024/0579	ANDALUCIA	1,579,687.50
44/01/025/0579	ANDALUCIA	398,187.50
44/01/026/0583	TORREMOLINOS	0.00
44/01/027/0583	TORREMOLINOS	1,153,700.00
44/01/036/0872	LOS PUERTOS	261,503.84
44/01/041/0717	PROL. MOCTEZUMA (SUBDIVISION)	295,900.00
44/01/048/0631	BARRIO VERGEL	2,111,100.00
44/01/050/0631	BARRIO VERGEL	667,275.00
44/01/051/0631	BARRIO VERGEL	0.00
44/01/052/0631	BARRIO VERGEL	98,775.00
44/01/053/0631	BARRIO VERGEL	77,775.00
44/01/054/0631	BARRIO VERGEL	3,132,075.00
44/01/056/0782	PEDROSA 2a SECCION	157,800.00
44/01/058/0240	MARIA BONITA	576,937.50
44/01/081/0844	PIQUITO DE ORO	1,795,687.50
44/01/062/0873	VILLA MARIA	4,828,331.00
44/01/063/0878	VILLA FONTANA	853,200.00
44/01/065/0877	JARDINES DEL ECUESTRE	1,309,725.00
44/01/068/0913	CIELO RESIDENCIAL II	1,213,500.00
44/01/070/0914	CIELO RESIDENCIAL III	350,087.50
44/01/071/0914	CIELO RESIDENCIAL III	360,587.52
44/01/072/0844	PIQUITO DE ORO	1,006,887.42
44/01/073/0928	ESPERANZA	703,492.00
44/01/074/0928	ESPERANZA	388,517.50
44/01/075/0927	PIQUITO DE ORO II	2,153,250.00
44/01/076/0927	PIQUITO DE ORO II	470,250.00
44/01/077/0631	BARRIO VERGEL	757,500.00
44/01/078/0631	BARRIO VERGEL	129,225.00
44/01/079/0929	RIO DE PLATA	2,228,250.00
44/01/081/0336	EL MILAGRO	2,075,121.00
44/01/083/0514	TORRES DE SAN FRANCISCO	1,250,339.48
44/01/084/0514	TORRES DE SAN FRANCISCO	550,809.00
44/01/085/0514	TORRES DE SAN FRANCISCO	4,230,145.50
44/01/086/0934	SANTA RITA	162,702.00
44/01/087/0968	COMPOSTELA	1,895,936.00
44/01/088/0980	LOS TULES	357,353.94
44/01/090/0980	LOS TULES	53,936.58
45/01/005/0030	PRADOS DE RANCHO VIEJO	319,040.00
45/01/007/0057	PALMAR EL	77,400.00
45/01/008/0057	PALMAR EL	98,900.00
45/01/013/0084	PRADERAS DEL REAL	0.00



H. AYUNTAMIENTO DE
SAN LUIS POTOSÍ
2021-2024

MUNICIPIO DE SAN LUIS POTOSÍ, S.L.P.
Relación de Bienes Inmuebles que componen su patrimonio
Del 1 de enero al 31 de diciembre de 2023

Código	Descripción del Bien	Valor en libros
45/01/017/0088	RANCHO VIEJO I INFONAVIT	0.00
45/01/032/0800	MISION DEL PALMAR III	2,631,181.40
45/01/037/0190	PRADOS 3a. SECCION	319,430.00
45/01/048/0375	SILOS LOS	1,446,090.00
45/01/050/0375	SILOS LOS	185,760.00
45/01/051/0375	SILOS LOS	141,470.00
45/01/052/0375	SILOS LOS	2,243,310.00
45/01/054/0375	SILOS LOS	60,630.00
45/01/057/0375	SILOS LOS	304,440.00
45/01/058/0375	SILOS LOS	66,650.00
45/01/059/0375	SILOS LOS	37,840.00
45/01/060/0375	SILOS LOS	510,840.00
45/01/062/0190	PRADOS 3a. SECCION	205,540.00
45/01/063/0428	PALMAS LAS	480,310.00
45/01/064/0428	PALMAS LAS	268,750.00
45/01/066/0492	DEL RIO (V. POZOS)	783,460.00
45/01/067/0558	ARCO IRIS	710,790.00
45/01/088/0493	MERCEDES CIELO CLARO	802,810.00
45/01/070/0493	MERCEDES CIELO CLARO	531,910.00
45/01/072/0494	PORTAL EL	1,419,430.00
45/01/073/0495	PRADOS 3A. SECCION AMPLIACION	704,770.00
45/01/076/0521	MISION EL PALMAR I	0.00
45/01/077/0521	MISION EL PALMAR I	215,860.00
45/01/079/0544	SEMINARIO LA MISION 2000	1,278,390.00
45/01/080/0584	LIBERTAD (LOTIFICACION)	297,130.00
45/01/082/0577	MOLINOS V.P.	1,364,108.93
45/01/093/0624	VILLAS DE LAS TORRES	867,310.00
45/01/094/0624	VILLAS DE LAS TORRES	475,150.00
45/01/095/0773	SAN XAVIER	1,204,430.00
45/01/096/0375	SILOS LOS	89,010.00
45/01/097/0664	PRIV. SAN JORGE	784,860.00
45/01/098/0679	MERCEDES 1A. Y 2A.	1,413,410.00
45/01/099/0679	MERCEDES 1A. Y 2A.	1,185,080.00
45/01/100/0697	VILLA MOLINOS (CHILAR)	912,460.00
45/01/105/0773	SAN XAVIER	3,012,150.00
45/01/106/0727	ABASTOS (RELOTIFICACION)	70,090.00
45/01/107/0729	HDA. JUAN PABLO 1A. Y 2A. SEC	645,000.00
45/01/109/0738	POZARREAL	282,940.00
45/01/113/0773	SAN XAVIER	532,770.00
45/01/114/0780	LAS MERCEDES 3a ETAPA	2,080,770.00
45/01/129/0508	SUBDIVISION LOS SILOS	448,780.00
45/01/131/0680	CERRADA GRAN PALMAR	2,373,004.31
45/01/132/0783	CARRETERA 57 No. 3935	655,680.00
45/01/140/0647	PARQUE HERRADURA	2,499,160.00
45/01/141/0978	TORRE DE BABEL No. 705	2,059,400.00
45/01/142/1001	LAS RAMBLAS	2,520,059.50
45/01/153/1012	ASTURIAS	228,897.00
48/01/018/0418	LOMAS DEL TECNOLOGICO	350,000.00
47/01/001/0601	JARDINES DEL SUR (SAN PEDRO)	0.00
47/01/002/0379	DALIAS 2	3,680,525.00
47/01/011/0678	AMATISTA NO 1719	140,021.87
47/01/012/0119	DALIAS LAS	474,375.00
47/01/023/0196	DEL LLANO	270,000.00
47/01/028/0196	DEL LLANO	119,400.00
47/01/030/0118	SAN SALVADOR	690,833.55
47/01/038/0292	ESTRELLA DEL SUR	305,415.00
47/01/046/0403	DEL LLANO (LOTE)	178,514.29
47/01/052/0541	MISION DE LORETO	0.00
47/01/053/0119	DALIAS LAS	500,625.00
47/01/054/0541	MISION DE LORETO	169,200.00
47/01/056/0584	FLORES MAGON 2A. SECCION	753,750.00
47/01/065/0541	MISION DE LORETO	438,600.00
47/01/068/0966	AREA RESIDENCIAL CONDOMINIO	719,982.00
47/01/069/0966	AREA RESIDENCIAL CONDOMINIO	740,232.00
49/01/009/0129	VALLE DORADO AL SUR DE	0.00
50/01/001/0004	LOMAS 4a. SECCION 2a. AMPLIACION	0.00
50/01/010/0005	LOMAS 4a. SECCION	0.00
50/01/011/0004	LOMAS 4a. SECCION 2a. AMPLIACION	5,644,404.48
50/01/022/0279	LOMAS 3a. SECCION	4,841,900.00
51/01/008/0552	DON MIGUEL	2,877,727.50
51/01/010/0013	INDUSTRIAL S.L.P.	0.00



H. AYUNTAMIENTO DE
SAN LUIS POTOSÍ
2021-2024

MUNICIPIO DE SAN LUIS POTOSÍ, S.L.P.
Relación de Bienes Inmuebles que componen su patrimonio
Del 1 de enero al 31 de diciembre de 2023

Código	Descripción del Bien	Valor en libras
51/01/011/0741	BOSQUE ESMERALDA	1,400,000.00
51/01/018/0921	INDUSTRIAL SAN LUIS II	1,415,400.00
53/01/001/0702	TORRES DE MARAVILLAS	124,200.00
53/01/005/0823	MÓLINOS DEL REY III	2,083,520.00
53/01/008/0529	ESTRELLA 2A. SECCION	192,637.50
53/01/007/0874	CAMINO A SANJUANICO CHICO 100	58,500.00
53/01/008/0874	CAMINO A SAN JUANICO CHICO 100	39,250.00
53/01/009/0949	DON ANTONIO I	2,762,523.00
53/01/010/0950	DON ANTONIO II	4,587,516.00
53/01/011/0242	PUNTA DEL VALLE	182,958.60
54/01/001/0649	PRIV. DEL PEDREGAL II	13,713,769.00
54/01/042/0707	PLAN MAESTRO DE DESARROLLO	3,465,244.24
54/01/043/0707	PLAN MAESTRO DE DESARROLLO	214,336,437.54
54/01/048/0746	ALPES	6,014,400.00
54/01/049/0746	ALPES	495,000.00
54/01/089/0589	L. DEL TECNOLÓGICO AMPLIACION	1,873,873.13
54/01/071/0589	L. DEL TECNOLÓGICO AMPLIACION	1,734,000.00
54/01/072/0569	L. DEL TECNOLÓGICO AMPLIACION	4,758,000.00
54/01/075/0707	PLAN MAESTRO DE DESARROLLO	7,001,814.54
54/01/076/0650	L. DEL TECNOLÓGICO 2 E.	10,350,750.00
54/01/080/0650	L. DEL TECNOLÓGICO 2 E.	3,492,000.00
54/01/081/0589	L. DEL TECNOLÓGICO AMPLIACION	10,332,960.00
54/01/082/0569	L. DEL TECNOLÓGICO AMPLIACION	4,886,750.00
54/01/083/0569	L. DEL TECNOLÓGICO AMPLIACION	17,655,000.00
54/01/092/0989	VILLANDARES RESIDENCIAL	805,360.60
55/01/021/0418	LOMAS DEL TECNOLÓGICO	15,298,600.00
55/01/023/0488	LOMAS 4a 1a AMPL. MAN.17	13,242,000.00
56/01/002/0681	VILLA MAGNA	0.00
56/01/004/0681	VILLA MAGNA	2,214,305.07
56/01/005/0681	VILLA MAGNA	6,776,880.34
56/01/006/0681	VILLA MAGNA	14,515,171.42
56/01/007/0681	VILLA MAGNA	13,273,181.83
56/01/008/0681	VILLA MAGNA	4,312,158.26
56/01/009/0681	VILLA MAGNA	5,088,750.00
56/01/010/0681	VILLA MAGNA	3,867,152.13
56/01/011/0681	VILLA MAGNA	706,875.00
56/01/012/0681	VILLA MAGNA	5,624,075.00
56/01/013/0681	VILLA MAGNA	19,429,122.35
56/01/014/0681	VILLA MAGNA	42,284,580.00
56/01/015/0681	VILLA MAGNA	2,630,845.05
56/01/016/0681	VILLA MAGNA	951,718.00
56/01/017/0681	VILLA MAGNA	2,054,888.66
56/01/018/0681	VILLA MAGNA	33,943,135.37
56/01/019/0681	VILLA MAGNA	5,812,806.51
56/01/021/0320	LOMAS DEL LAGO	3,304,443.54
56/01/022/0815	PARCELA 70 Z/1 P 1/1	297,400.00
56/01/023/0824	LOMAS DE SANTIAGO(SUBD.)	373,950.00
56/01/025/0681	VILLA MAGNA	6,874,810.89
56/01/026/0681	VILLA MAGNA	6,793,492.75
56/01/028/0910	EL ANGEL 1A ETAPA	89,500.00
56/01/029/0910	EL ANGEL 1A ETAPA	1,371,640.00
56/01/030/0910	EL ANGEL 1A ETAPA	117,151.00
56/01/032/0910	EL ANGEL 1A ETAPA	1,888,960.00
56/01/033/0910	EL ANGEL 1A ETAPA	100,050.00
56/01/034/0910	EL ANGEL 1A ETAPA	2,139,220.00
56/01/035/0910	EL ANGEL 1A ETAPA	87,880,908.10
56/01/037/0911	EL ANGEL 2A ETAPA	61,532,400.60
57/01/003/0357	AGUAJE 2000 INESVI	0.00
57/01/004/0339	SAN NICOLAS DEL AGUAJE	881,888.00
57/01/005/0339	SAN NICOLAS DEL AGUAJE	1,466,976.00
57/01/006/0339	SAN NICOLAS DEL AGUAJE	6,672,400.00
57/01/007/0585	CUMBRES DE LA CEIBA	278,025.00
57/01/029/0918	EL PEÑON	3,711,170.99
57/01/032/0248	LAS FUENTES	184,838.00
58/01/007/0970	PUERTA REAL II	1,081,375.00
58/01/008/0970	PUERTA REAL II	666,650.00
58/01/009/0970	PUERTA REAL II	701,018.00
58/01/010/0970	PUERTA REAL II	2,110,738.00
60/01/022/0496	VILLA DELICIAS	2,054,540.00
60/01/023/0559	HUERTA DE LOS OLIVOS	0.00
60/01/025/0545	SAN FRANCISCO DE LOS POZOS	1,121,010.00



M. AYUNTAMIENTO DE
SAN LUIS POTOSÍ
2021-2024

MUNICIPIO DE SAN LUIS POTOSÍ, S.L.P.
Relación de Bienes Inmuebles que componen su patrimonio
Del 1 de enero al 31 de diciembre de 2023

Código	Descripción del Bien	Valor en libros
60/01/026/0545	SAN FRANCISCO DE LOS POZOS	215,430.00
60/01/027/0545	SAN FRANCISCO DE LOS POZOS	2,803,170.00
60/01/029/0545	SAN FRANCISCO DE LOS POZOS	324,220.00
60/01/031/0576	VILLA ANDREA	107,070.00
60/01/046/0687	PARCELA 417 Z/3 V.P.	1,001,943.00
60/01/047/0496	VILLA DELICIAS	180,600.00
60/01/049/0804	BOSQUE LINDA VISTA	1,396,210.00
60/01/050/0804	BOSQUE LINDA VISTA	1,783,840.00
60/01/069/0817	POZOS RESIDENCIAL	3,052,570.00
60/01/070/0817	POZOS RESIDENCIAL	3,824,884.40
60/01/074/0545	SAN FRANCISCO DE LOS POZOS	237,360.00
60/01/076/0861	CALLEJON DEL PENSAMIENTO	2,602,800.00
60/01/078/0886	JOCOYOTA No. 650	1,248,320.00
60/01/080/0892	PUERTA DE LOS MONOS No. 245	37,290.12
60/01/085/0979	PUNTA DEL ESTE	6,861,242.00
60/01/097/0908	MONTERREAL	7,581,418.00
60/01/116/0931	ZAPOTE No. 295	310,400.00
60/01/117/0932	CAMINO A LOS TOVARES No. 1100	488,825.64
60/01/120/0890	VILLAS MALLORCA	824,740.00
60/01/121/0890	VILLAS MALLORCA	267,890.00
60/01/122/0890	VILLAS MALLORCA	244,670.00
60/01/124/0955	CAMINO A LOS CASTAÑON No. 451 L/1A	1,928,960.83
60/01/125/0955	CAMINO A LOS CASTAÑON No. 451 L/1A	374,456.50
60/01/126/0955	CAMINO A LOS CASTAÑON No. 451 L/1A	561,059.03
60/01/127/0858	PUERTA NATURA E. 00/07	610,398.60
60/01/129/0956	PUERTA NATURA E. 00/07	972,320.95
60/01/130/0956	PUERTA NATURA E. 00/07	4,958,366.60
60/01/131/0178	LOS PALMARES	3,057,864.00
60/01/132/0178	LOS PALMARES	2,134,800.00
60/01/133/0178	LOS PALMARES	1,705,200.00
60/01/135/0959	FUENTES DEL PALMAR	1,316,752.00
60/01/136/0960	CATARA RESIDENCIAL	1,743,798.48
60/01/137/0960	CATARA RESIDENCIAL	829,290.00
60/01/139/0960	CATARA RESIDENCIAL	1,633,250.40
60/01/140/0960	CATARA RESIDENCIAL	1,616,000.00
60/01/141/0960	CATARA RESIDENCIAL	834,400.00
60/01/143/0961	CATARA II RESIDENCIAL	575,450.70
60/01/144/0961	CATARA II RESIDENCIAL	199,181.40
60/01/146/0962	ARTEZZA	1,502,400.00
60/01/147/0962	ARTEZZA	746,400.00
60/01/148/0962	ARTEZZA	2,248,800.00
60/01/149/0973	VILLAS MALLORCA 2a. SECCION	1,569,100.00
60/01/154/0983	PUNTO SUR PRIVADA	4,208,400.00
60/01/155/0991	LOS PALMARES 2	2,060,412.00
60/01/156/0991	LOS PALMARES 2	1,053,072.00
60/01/170/0997	MONTERREAL 2	3,472,500.80
60/01/171/0997	MONTERREAL 2	1,708,363.15
60/01/172/0997	MONTERREAL 2	5,163,055.25
60/01/173/0997	MONTERREAL 2	2,493,707.25
60/01/174/0998	VILLA ECUESTRE	1,635,740.43
60/01/187/1009	SIRENIA	331,665.67
60/01/188/1009	SIRENIA	224,107.40
60/01/189/1009	SIRENIA	223,527.20
60/01/190/1009	SIRENIA	1,059,261.78
60/01/192/1010	PROVENZA	577,212.00
60/01/193/1011	PIAMONTE	1,454,772.00
60/01/202/1002	CATARA VARESE Y TORINO	1,814,864.90
60/01/203/1002	CATARA VARESE Y TORINO	392,584.50
61/01/001/0238	CARRETERA 57 NO. 3975	356,750.89
61/01/002/0405	RURAL JASOS	76,544.00
62/01/002/0362	SAN MIGUEL DE LA COLINA	4,748,160.00
62/01/003/0362	SAN MIGUEL DE LA COLINA	7,053,120.00
62/01/005/0318	RELLENO SANITARIO SANTA RITA	0.00
62/01/006/0362	SAN MIGUEL DE LA COLINA	816,000.00
62/01/007/0362	SAN MIGUEL DE LA COLINA	190,080.00
62/01/008/0362	SAN MIGUEL DE LA COLINA	24,000.00
62/01/010/0362	SAN MIGUEL DE LA COLINA	48,320.00
62/01/011/0362	SAN MIGUEL DE LA COLINA	27,200.00
62/01/012/0362	SAN MIGUEL DE LA COLINA	499,520.00
62/01/013/0362	SAN MIGUEL DE LA COLINA	2,627,520.00
62/01/014/0703	COLINAS DE ORIENTE	0.00



H. AYUNTAMIENTO DE
SAN LUIS POTOSÍ
2021-2024

MUNICIPIO DE SAN LUIS POTOSÍ, S.L.P.
Relación de Bienes Inmuebles que componen su patrimonio
Del 1 de enero al 31 de diciembre de 2023

Código	Descripción del Bien	Valor en libros
62/01/021/0859	BUENAVENTURA RESIDENCIAL	1,223,670.00
62/01/031/0781	OLINDA DUIS	1,898,044.82
62/01/032/0781	OLINDA DUIS	1,601,083.50
62/01/038/0924	RESIDENCIAL GRANADAS	228,330.00
62/01/039/0924	RESIDENCIAL GRANADAS	276,490.00
62/01/040/0954	D'RADA	2,586,960.00
62/01/052/0954	D'RADA	5,681,520.00
62/01/053/0787	D'RADA (PERMUTA)	4,132,080.00
62/01/054/0787	D'RADA (PERMUTA)	1,415,680.00
62/01/058/0253	D'RADA 2a. ETAPA M/3	380,880.00
62/01/059/0253	D'RADA 2a. ETAPA M/3	557,280.00
62/01/060/0255	D'RADA 2a. ETAPA M/4	372,240.00
62/01/061/0257	D'RADA 2a. ETAPA M/18	535,680.00
62/01/062/0260	D'RADA 2a. ETAPA M/19	606,960.00
62/01/063/0295	D'RADA 2a. ETAPA M/20	613,440.00
62/01/067/0781	OLINDA DUIS	817,150.50
62/01/075/1003	D RADA 3	3,653,121.60
62/01/092/1005	D RADA 4	4,508,928.00
64/01/001/0841	RESIDENCIAL LOS LAGOS E. 1/2	1,974,005.30
64/01/002/0841	RESIDENCIAL LOS LAGOS E. 1/2	355,610.00
64/01/003/0841	RESIDENCIAL LOS LAGOS E. 1/2	234,780.00
64/01/004/0841	RESIDENCIAL LOS LAGOS E. 1/2	243,380.00
64/01/005/0841	RESIDENCIAL LOS LAGOS E. 1/2	224,030.00
64/01/006/0841	RESIDENCIAL LOS LAGOS E. 1/2	224,030.00
64/01/007/0841	RESIDENCIAL LOS LAGOS E. 1/2	224,030.00
64/01/008/0841	RESIDENCIAL LOS LAGOS E. 1/2	280,150.00
64/01/009/0841	RESIDENCIAL LOS LAGOS E. 1/2	224,030.00
64/01/010/0841	RESIDENCIAL LOS LAGOS E. 1/2	224,030.00
64/01/011/0841	RESIDENCIAL LOS LAGOS E. 1/2	224,030.00
64/01/012/0841	RESIDENCIAL LOS LAGOS E. 1/2	224,030.00
64/01/013/0841	RESIDENCIAL LOS LAGOS E. 1/2	224,030.00
64/01/014/0841	RESIDENCIAL LOS LAGOS E. 1/2	224,030.00
64/01/015/0841	RESIDENCIAL LOS LAGOS E. 1/2	224,030.00
64/01/016/0841	RESIDENCIAL LOS LAGOS E. 1/2	224,030.00
64/01/017/0841	RESIDENCIAL LOS LAGOS E. 1/2	224,030.00
64/01/018/0841	RESIDENCIAL LOS LAGOS E. 1/2	224,030.00
64/01/019/0841	RESIDENCIAL LOS LAGOS E. 1/2	224,030.00
64/01/020/0841	RESIDENCIAL LOS LAGOS E. 1/2	224,030.00
64/01/021/0841	RESIDENCIAL LOS LAGOS E. 1/2	224,030.00
64/01/022/0841	RESIDENCIAL LOS LAGOS E. 1/2	224,030.00
64/01/023/0841	RESIDENCIAL LOS LAGOS E. 1/2	224,030.00
64/01/025/0795	CARRETERA 57 No. 11501	89,088.00
64/01/038/0794	RESIDENCIAL LOS LAGOS E. 27	1,001,880.00
64/01/039/0794	RESIDENCIAL LOS LAGOS E. 27	905,850.00
64/01/040/0794	RESIDENCIAL LOS LAGOS E. 27	1,786,785.00
65/01/001/0867	DEL CASTILLO No. 455	75,600.00
66/01/013/0790	CDAD. SATELITE MM1	1,237,872.00
66/01/025/0791	CDAD. SATELITE MM2	704,315.82
66/01/030/0802	CDAD. SATELITE MM8	364,255.38
66/01/031/0802	CDAD. SATELITE MM8	461,054.78
66/01/032/0803	CDAD. SATELITE MM9	2,576,349.30
66/01/033/0803	CDAD. SATELITE MM9	399,495.80
66/01/037/0803	CDAD. SATELITE MM9	1,351,990.36
66/01/038/0828	AREA DE SERVICIO 3 (CDAD.SAT)	1,270,663.62
66/01/039/0839	AREA DE SERVICIO 1 (CDAD. SAT)	354,651.66
66/01/040/0840	AREA DE SERVICIO 2 (CDAD. SAT)	1,478,363.12
66/01/041/0843	CDAD. SATELITE MM 15	2,747,768.00
66/01/042/0818	C. SATELITE Z. INDUSTRIAL 1a. E.	4,189,298.40
66/01/043/0818	C. SATELITE Z. INDUSTRIAL 1a. E.	13,649,243.57
66/01/046/0818	C. SATELITE Z. INDUSTRIAL 1a. E.	3,712,333.07
66/01/047/0818	C. SATELITE Z. INDUSTRIAL 1a. E.	3,552,264.00
66/01/058/0904	C. SATELITE MM7	422,083.70
66/01/061/0904	C. SATELITE MM7	284,341.80
66/01/062/0904	C. SATELITE MM7	324,645.70
66/01/063/0904	C.SATELITE MM7	492,609.86
66/01/064/0904	C. SATELITE MM7	1,406,030.34
66/01/065/0904	C. SATELITE MM7	710,411.80
66/01/066/1000	CIUDAD SATELITE A. DE SERVICIO 4	168,065.10
66/01/067/1000	CIUDAD SATELITE A DE SERVICIO 4	43,216.74
66/01/068/0802	CDAD. SATELITE MM8	401,603.18
66/01/071/0922	C. SATELITE Z. INDUSTRIAL 2a. E.	8,866,816.80



H. AYUNTAMIENTO DE
SAN LUIS POTOSÍ
2021-2024

MUNICIPIO DE SAN LUIS POTOSÍ, S.L.P.
Relación de Bienes Inmuebles que componen su patrimonio
Del 1 de enero al 31 de diciembre de 2023

Código	Descripción del Bien	Valor en libras
66/01/072/0922	C. SATELITE Z. INDUSTRIAL 2a. E.	702,542.40
66/01/073/0922	C. SATELITE Z. INDUSTRIAL 2a. E.	357,698.40
66/01/074/0922	C. SATELITE Z. INDUSTRIAL 2a. E.	39,564,380.00
70/01/002/0925	PROL. AVENIDA C.F.E.	0.00
70/01/005/0246	INTERPUERTO PARQUE LOGISTICO F/V	123,250,813.62
70/01/006/0246	INTERPUERTO PARQUE LOGISTICO F/V	723,859.76
72/01/001/0866	PROVINCIA DE ARROYOS	1,838,067.20
72/01/002/0866	PROVINCIA DE ARROYOS	141,310.40
02/01/007/0882	VILLAS DEL TEPEYAC	142,080.00
03/01/050/0837	JARDINES DEL ESTADIO 2	5,620,625.00
04/01/010/0230	PATIO EL	362,500.00
04/01/011/0230	PATIO EL	562,500.00
04/01/012/0230	PATIO EL	127,000.00
04/01/042/0674	CTO. PEDRO MORENO	158,839.25
05/01/001/0014	VALLE DE SANTIAGO	0.00
05/01/003/0156	PEDRO MONTOYA Y ZACATECAS	0.00
05/01/004/0162	ZACATECAS	0.00
05/01/005/0166	HUERTA REAL	0.00
05/01/009/0205	MARIANO MATAMOROS 3a PRIVADA	317,282.82
05/01/011/0214	FRESNOS DEL RIO	322,493.10
05/01/012/0214	FRESNOS DEL RIO	15,600.00
05/01/018/0599	VILLAS DE MORENO	898,000.00
05/01/023/0715	ALTAMIRANO (CONDOMINIO)	200,000.00
05/01/024/0994	LA RIBERA DE SANTIAGO	1,009,211.77
06/01/007/0614	JUAN ALVAREZ NO.773	61,560.00
06/01/010/0710	RIO AZUL (PRIVADA)	168,300.00
07/01/002/0259	AVANTRAM	806,175.30
07/01/003/0040	POPULAR	4,050,000.00
10/01/002/0107	TORRES DEL SANTUARIO	313,250.00
10/01/003/0107	TORRES DEL SANTUARIO	447,000.00
10/01/007/0305	JULIAN CARRILLO	1,096,650.00
13/01/002/0636	PRIV. LAS HUERTAS	1,351,000.00
13/01/003/0740	M. OCAMPO NO.813	59,113.64
14/01/002/0175	NORIAS LAS	7,722,560.00
14/01/044/0753	EL SIDRAL	720,349.20
15/01/006/0079	HACIENDA DEL BRAVO	5,307,930.00
15/01/009/0081	PUENTE DEL RIO	1,229,471.55
15/01/010/0081	PUENTE DEL RIO	422,280.00
15/01/017/0149	JUAN DEL JARRO 3a. PRIVADA	305,888.70
15/01/020/0337	PRIVADA MADRIGAL	662,400.00
15/01/025/0392	HACIENDA DE GOGORRON	1,686,800.00
15/01/029/0595	PALOMAS 2A. ETAPA.	221,200.00
15/01/031/0713	VILLAS DEL NOGAL	343,900.00
16/01/001/0076	POTOSI EL	1,054,800.00
16/01/006/0821	MISION DE SANTIAGO 4	651,300.00
16/01/007/0618	PRIV. SAN CARLOS	1,008,860.50
16/01/010/0720	PRIV. LAS AVELLANAS	221,000.00
16/01/012/0736	VILLAS VICENZA	1,746,550.00
16/01/013/0275	MISION DE SANTIAGO	1,192,425.00
16/01/014/0724	OGARRIO RESIDENCIAL	529,100.00
16/01/015/0275	MISION DE SANTIAGO	217,100.00
16/01/016/0778	MISION DE SANTIAGO 2a. SECC.	728,325.00
16/01/018/0811	MISION DE SANTIAGO 3	793,000.00
16/01/019/0821	MISION DE SANTIAGO 4	1,081,800.00
16/01/021/0249	LA ESTACION DEL RIO	303,481.68
19/01/001/0041	COLONIAL NUEVO PASEO	0.00
20/01/003/0111	ANAHUAC	0.00
21/01/018/0390	SALK 3A. ETAPA	1,942,560.00
22/01/002/0035	COLORINES	519,750.00
22/01/006/0098	SAN LEONEL 1a. 2a. 3a. ETAPA	0.00
22/01/008/0098	SAN LEONEL 1a. 2a. 3a. ETAPA	0.00
22/01/013/0390	VILLA ESPAÑA	654,875.00
22/01/014/0127	VILLA ESPAÑA	1,524,775.00
22/01/017/0662	RINCONADA DE LOS OLIVOS	8,986,155.75
22/01/018/0862	RINCONADA DE LOS OLIVOS	751,400.00
22/01/019/0676	VILLAS DEL SANTUARIO	181,000.00
23/01/008/0195	SIMON DIAZ INFONAVIT	0.00
26/01/001/0812	VALLE DEL BRAVO II	2,138,400.00
27/01/002/0303	COLINAS DEL PARQUE	9,520,500.00
27/01/006/0303	COLINAS DEL PARQUE	5,343,525.00
27/01/007/0303	COLINAS DEL PARQUE	2,739,825.00



H. AYUNTAMIENTO DE
SAN LUIS POTOSÍ
2021-2024

MUNICIPIO DE SAN LUIS POTOSÍ, S.L.P.
Relación de Bienes Inmuebles que componen su patrimonio

Del 1 de enero al 31 de diciembre de 2023

Código	Descripción de Bien	Valor en libros
27/01/008/0303	COLINAS DEL PARQUE	5,957,325.00
27/01/009/0303	COLINAS DEL PARQUE	5,445,825.00
27/01/010/0303	COLINAS DEL PARQUE	32,862,225.00
27/01/011/0303	COLINAS DEL PARQUE	2,304,225.00
27/01/012/0303	COLINAS DEL PARQUE	217,800.00
27/01/013/0303	COLINAS DEL PARQUE	221,760.00
27/01/014/0303	COLINAS DEL PARQUE	221,760.00
27/01/015/0303	COLINAS DEL PARQUE	283,800.00
27/01/016/0303	COLINAS DEL PARQUE	4,221,525.00
27/01/018/0537	RINCONADA DEL PARQUE (C.P.)	13,824,750.00
27/01/019/0581	GARITA DE JALISCO	78,489,543.25
27/01/025/0838	ARBOLEDAS DEL TANGAMANGA	626,200.00
27/01/027/0644	VILLAS DEL PARQUE	5,116,500.00
28/01/003/0278	LOMAS 2a. SECC.	341,250.00
28/01/008/0278	LOMAS 2a. SECC.	1,271,375.00
28/01/009/0278	LOMAS 2a. SECC.	0.00
28/01/010/0278	LOMAS 2a. SECC.	147,000.00
30/01/001/0020	MORALES PLATA	572,000.00
30/01/005/0134	MORALES INFONAVIT	5,019,273.00
30/01/007/0134	MORALES INFONAVIT	658,875.00
30/01/010/0138	VERDE CAMPESTRE	0.00
30/01/011/0142	MORALES COBRE	367,877.17
30/01/012/0170	RESIDENCIAL MORALES 1a. ETAPA	940,500.00
30/01/015/0224	MORALES PIRULES	63,932.50
30/01/018/0283	RESIDENCIAL MORALES 2A. E	3,120,700.00
30/01/020/0284	RESIDENCIAL MORALES 3a. ETAPA	940,500.00
30/01/024/0499	MORALES COBRE (LÓTES)	89,100.00
30/01/025/0499	MORALES COBRE (LÓTES)	99,000.00
30/01/029/0669	VILLAS SAN AGUSTIN	330,000.00
30/01/030/0669	VILLAS SAN AGUSTIN	263,000.00
30/01/031/0681	VILLA MAGNA	25,726,369.85
30/01/032/0848	VILLA MAGNA (PARQUE)	2,667,620.81
30/01/033/0848	VILLA MAGNA (PARQUE)	2,672,972.11
30/01/034/0848	VILLA MAGNA (PARQUE)	2,680,999.05
30/01/035/0848	VILLA MAGNA (PARQUE)	2,686,350.35
30/01/036/0848	VILLA MAGNA (PARQUE)	2,671,538.80
30/01/037/0848	VILLA MAGNA (PARQUE)	2,679,505.61
30/01/038/0848	VILLA MAGNA (PARQUE)	2,684,816.82
30/01/039/0848	VILLA MAGNA (PARQUE)	2,670,274.42
30/01/040/0848	VILLA MAGNA (PARQUE)	2,990,486.04
30/01/041/0848	VILLA MAGNA (PARQUE)	2,912,324.00
30/01/042/0848	VILLA MAGNA (PARQUE)	2,691,362.47
30/01/043/0848	VILLA MAGNA (PARQUE)	2,686,634.48
30/01/044/0848	VILLA MAGNA (PARQUE)	2,701,906.50
30/01/045/0848	VILLA MAGNA (PARQUE)	2,690,106.51
30/01/046/0848	VILLA MAGNA (PARQUE)	2,695,340.18
30/01/047/0848	VILLA MAGNA (PARQUE)	2,720,358.54
30/01/048/0848	VILLA MAGNA (PARQUE)	2,708,424.36
30/01/049/0848	VILLA MAGNA (PARQUE)	2,713,658.03
30/01/050/0848	VILLA MAGNA (PARQUE)	2,721,508.53
30/01/051/0848	VILLA MAGNA (PARQUE)	2,726,742.20
30/01/052/0848	VILLA MAGNA (PARQUE)	2,731,975.87
30/01/053/0848	VILLA MAGNA (PARQUE)	2,739,826.38
30/01/054/0848	VILLA MAGNA (PARQUE)	2,745,060.05
30/01/055/0848	VILLA MAGNA (PARQUE)	2,733,178.17
30/01/056/0848	VILLA MAGNA (PARQUE)	2,738,372.33
30/01/057/0848	VILLA MAGNA (PARQUE)	2,743,568.48
30/01/058/0848	VILLA MAGNA (PARQUE)	2,751,362.71
30/01/059/0848	VILLA MAGNA (PARQUE)	2,758,558.86
30/01/060/0848	VILLA MAGNA (PARQUE)	2,781,755.01
30/01/061/0848	VILLA MAGNA (PARQUE)	2,749,978.21
30/01/062/0848	VILLA MAGNA (PARQUE)	2,755,135.64
30/01/063/0848	VILLA MAGNA (PARQUE)	2,762,874.78
30/01/064/0848	VILLA MAGNA (PARQUE)	2,805,541.26
30/01/065/0848	VILLA MAGNA (PARQUE)	3,146,478.09
30/01/066/0848	VILLA MAGNA (PARQUE)	2,780,932.79
30/01/067/0848	VILLA MAGNA (PARQUE)	2,766,676.71
30/01/068/0848	VILLA MAGNA (PARQUE)	2,771,800.18
30/01/069/0848	VILLA MAGNA (PARQUE)	2,779,485.40
30/01/070/0848	VILLA MAGNA (PARQUE)	2,784,608.87
32/01/007/0225	EUCALIPTOS LOS	1,035,200.78



H. AYUNTAMIENTO DE
SAN LUIS POTOSÍ
2021-2024

MUNICIPIO DE SAN LUIS POTOSÍ, S.L.P.
Relación de Bienes Inmuebles que componen su patrimonio

Del 1 de enero al 31 de diciembre de 2023

Código	Descripción del Bien	Valor en libros
32/01/010/0328	RESIDENCIAL VILLA CAMPESTRE I	0.00
32/01/011/0328	RESIDENCIAL VILLA CAMPESTRE I	894,800.00
33/01/001/0016	CAMELINAS LAS	0.00
33/01/002/0058	TECNOLOGICO I	428,000.00
33/01/003/0058	TECNOLOGICO I	624,000.00
33/01/007/0083	VALLE DE JACARANDAS I SECCION	0.00
33/01/009/0066	LOMAS DEL CAMINO	0.00
33/01/010/0150	SAN ALBERTO	749,800.00
33/01/017/0216	LOMAS DEL RIO 2a. SECCION	1,238,961.06
33/01/023/0892	MORALES SAUCITO NO. 1189	198,000.00
33/01/027/0600	RINCONADAS DE LOMAS DEL SOL	210,400.00
35/01/002/0028	SAUCITO (PLAZOLETA)	93,000.00
35/01/003/0194	RURAL MORELOS	0.00
35/01/004/0088	CONDADO DEL SAUZAL	4,933,386.00
35/01/017/0180	RINCONADAS I Y II	1,516,375.00
35/01/036/0277	SAN ANGEL 1a. SECCION	260,100.00
35/01/037/0277	SAN ANGEL 1a. SECCION	424,800.00
35/01/038/0277	SAN ANGEL 1a. SECCION	618,313.50
35/01/039/0277	SAN ANGEL 1a. SECCION	504,900.00
35/01/055/0530	CASA BLANCA	476,175.00
35/01/056/0530	CASA BLANCA	18,655.00
36/01/015/0640	PRIV. REGIA	927,910.63
37/01/001/0025	HACIENDA JACARANDAS II	1,249,500.00
37/01/002/0044	VALLES DEL CAMPESTRE	0.00
37/01/006/0067	HACIENDA DE JACARANDAS I	1,636,675.00
37/01/008/0151	VALLE DEL TECNOLOGICO	4,661,251.53
37/01/011/0226	JULIAS LAS INESVI	0.00
37/01/013/0226	JULIAS LAS INESVI	497,875.00
37/01/015/0364	OLIVOS CONJUNTO HABITACIONAL	590,900.00
37/01/016/0389	HACIENDA DE JACARANDAS 3a. ETAPA	888,475.00
37/01/020/0389	HACIENDA DE JACARANDAS 3a. ETAPA	1,015,875.00
37/01/023/0281	LOMAS DEL MEZQUITAL 4A. ETAPA	254,450.00
37/01/024/0549	HACIENDA DE JACARANDAS 4A. SECC.	1,840,475.00
37/01/026/0557	JARDINES DE JACARANDAS	1,437,275.00
37/01/027/0557	JARDINES DE JACARANDAS	1,924,475.00
37/01/030/0563	VILLAS DE JACARANDAS	173,775.00
37/01/031/0563	VILLAS DE JACARANDAS	380,075.00
37/01/032/0563	VILLAS DE JACARANDAS	437,675.00
37/01/033/0563	VILLAS DE JACARANDAS	464,975.00
37/01/036/0571	HACIENDA DE SANTIAGO	546,875.00
37/01/042/0701	ARBOLEDAS DE JACARANDAS	2,177,175.00
37/01/043/0701	ARBOLEDAS DE JACARANDAS	371,875.00
37/01/044/0712	BOSQUES DE JACARANDAS	0.00
37/01/050/0729	HDA. JUAN PABLO 1A. Y 2A. SEC	0.00
37/01/053/0850	PASEO DE LAS ARBOLEDAS	870,000.00
37/01/055/0837	RINCONADA MINERVA JACARANDAS	2,481,500.00
37/01/059/0850	PASEO DE LAS ARBOLEDAS	94,752.00
37/01/065/0884	PASEO DE LAS ARBOLEDAS 2	500,112.00
37/01/067/0884	PASEO DE LAS ARBOLEDAS 2	41,328.00
37/01/068/0884	PASEO DE LAS ARBOLEDAS 2	12,030.87
37/01/070/0920	ALBORADA RESIDENCIAL	1,129,450.00
37/01/072/0975	PRIVADA AMANE CER	130,485.64
37/01/073/0975	PRIVADA AMANE CER	672,959.28
37/01/074/0975	PRIVADA AMANE CER	59,880.32
37/01/076/0987	ALBORADA 3	834,342.62
38/01/001/0186	VALLE DEL MEZQUITAL	735,700.00
38/01/022/0798	VILLAS DEL ROSDAL	5,112,499.95
41/01/002/0022	BALCONES DEL VALLE	14,550,625.00
41/01/003/0022	BALCONES DEL VALLE	0.00
41/01/004/0022	BALCONES DEL VALLE	0.00
41/01/005/0022	BALCONES DEL VALLE	7,103,132.78
42/01/001/0052	PIÑAS LAS	598,000.00
42/01/002/0069	VILLAS DEL ROBLE	851,020.16
42/01/007/0210	RESIDENCIAL EL SAUZ	740,051.40
42/01/008/0210	RESIDENCIAL EL SAUZ	601,950.00
42/01/021/0313	CERRADA LOS ANGELES	209,525.00
42/01/025/0285	CAMINO REAL	695,975.00
42/01/032/0561	RINCONADA DE MA. CECILIA	1,147,350.00
42/01/042/0718	HUACHICHILES I	191,690.13
42/01/043/0718	HUACHICHILES I	340,105.50
42/01/044/0718	HUACHICHILES I	441,123.13



H. AYUNTAMIENTO DE
SAN LUIS POTOSÍ
2021-2024

MUNICIPIO DE SAN LUIS POTOSÍ, S.L.P.
Relación de Bienes Inmuebles que componen su patrimonio
Del 1 de enero al 31 de diciembre de 2023

Código	Descripción del Bien	Valor en libros
42/01/046/0721	MA CECILIA NORTE	895,950.00
42/01/050/0750	LOS ALCATRACES	4,242,845.00
42/01/051/0761	EL TABACAL	1,076,100.00
42/01/052/0750	LOS ALCATRACES	76,450.00
42/01/055/0285	CAMINO REAL	602,550.00
42/01/059/0652	ALAMOS	8,339,550.00
42/01/065/0604	VILLAS DEL SAUZALITO	910,350.00
42/01/067/0502	MARIA CECILIA 2a. ETAPA	4,954,200.00
42/01/072/0491	SAUCE	843,000.00
42/01/079/0551	VILLAS DEL SAUZALITO III	1,188,750.00
42/01/081/0616	VILLAS DEL AJUSCO	511,950.00
42/01/090/0871	CERCA DEL CIELO	1,521,355.50
42/01/102/1015	VIVE RESIDENCIAL	180,560.40
42/01/103/1015	VIVE RESIDENCIAL	163,353.00
43/01/001/0045	RINCONADA DEL PARQUE	593,000.00
43/01/006/0347	RINCONADA DEL PARQUE 2a. ETAPA	433,466.07
43/01/012/0777	PRIV. JAIME SORDO	171,125.00
44/01/020/0844	PIQUITO DE ORO	552,937.50
44/01/040/0705	TERREMOTO	0.00
44/01/064/0876	VILLA FONTANA	585,180.00
44/01/066/0888	EL CIELO RESIDENCIAL	1,185,375.00
44/01/069/0914	CIELO RESIDENCIAL III	360,800.00
44/01/089/0982	TORREMOLINOS IV	371,618.64
44/01/091/0989	EL CIELO RESIDENCIAL IV	451,050.12
44/01/092/0989	EL CIELO RESIDENCIAL IV	100,576.00
44/01/093/0023	COMPOSTELA II	250,866.45
44/01/094/0023	COMPOSTELA II	116,280.00
44/01/095/0023	COMPOSTELA II	116,280.00
45/01/003/0021	SAN JORGE	732,720.00
45/01/009/0083	ABASTOS	0.00
45/01/011/0083	ABASTOS	707,780.00
45/01/014/0085	VILLAS DEL SOL	4,850,815.10
45/01/019/0090	JARDINES DEL ROSARIO	0.00
45/01/026/0296	SAN CRISTOBAL	1,515,200.00
45/01/030/0304	LIBERTAD II INFONAVIT	2,368,167.70
45/01/040/0268	LIBERTAD DE MEXICO	0.00
45/01/042/0375	SILOS LOS	1,849,000.00
45/01/044/0375	SILOS LOS	146,200.00
45/01/045/0375	SILOS LOS	156,090.00
45/01/046/0375	SILOS LOS	24,510.00
45/01/047/0375	SILOS LOS	98,040.00
45/01/049/0375	SILOS LOS	150,500.00
45/01/053/0375	SILOS LOS	80,630.00
45/01/056/0375	SILOS LOS	285,950.00
45/01/061/0428	PALMAS LAS	0.00
45/01/069/0493	MERCEDES CIELO CLARO	360,770.00
45/01/071/0493	MERCEDES CIELO CLARO	738,310.00
45/01/083/0578	MISION DEL PALMAR II	1,688,800.00
45/01/084/0578	MISION DEL PALMAR II	2,477,975.55
45/01/091/0622	LOS ROBLES	1,804,975.63
45/01/092/0622	LOS ROBLES	415,698.02
45/01/103/0622	LOS ROBLES	449,901.02
45/01/104/0622	LOS ROBLES	449,901.02
45/01/110/0744	ENRAMADAS	1,805,140.00
45/01/127/0853	DEL BOSQUE (V.P.)	238,145.61
45/01/128/1012	ASTURIAS	227,143.00
45/01/147/1001	LAS RAMBLAS	413,067.00
45/01/148/1001	LAS RAMBLAS	332,363.00
46/01/005/0095	PRADOS DE SAN VICENTE 1a. SECCION	0.00
46/01/009/0095	PRADOS DE SAN VICENTE 1a. SECCION	566,426.00
46/01/019/0873	VILLA JARDIN	6,183,375.00
46/01/021/0748	LAS CUMBRES RESIDENCIAL	1,114,750.00
46/01/022/0748	LAS CUMBRES RESIDENCIAL	963,750.00
46/01/023/0748	LAS CUMBRES RESIDENCIAL	565,250.00
46/01/026/0796	MINAS DEL REAL 2	2,118,576.95
47/01/007/0102	ESPAÑOL	7,902,300.00
47/01/008/0118	SAN SALVADOR	5,425,521.15
47/01/009/0119	DALIAS LAS	0.00
47/01/010/0119	DALIAS LAS	1,970,325.00
47/01/020/0144	PALMAR CHICO	1,374,750.00
47/01/025/0196	DEL LLANO	270,000.00



H. AYUNTAMIENTO DE
SAN LUIS POTOSÍ
2021-2024

MUNICIPIO DE SAN LUIS POTOSÍ, S.L.P.
Relación de Bienes Inmuebles que componen su patrimonio
Del 1 de enero al 31 de diciembre de 2023

Código	Descripción del Bien	Valor en libros
47/01/026/0196	DEL LLANO	270,000.00
47/01/029/0292	ESTRELLA DEL SUR	1,207,125.00
47/01/031/0220	INDUSTRIAL TANGAMANGA	11,302,099.65
47/01/032/0267	JUAN SARABIA INESVI	1,200,225.00
47/01/033/0267	JUAN SARABIA INESVI	1,828,874.08
47/01/034/0267	JUAN SARABIA INESVI	117,800.00
47/01/035/0267	JUAN SARABIA INESVI	745,200.00
47/01/036/0267	JUAN SARABIA INESVI	0.00
47/01/039/0287	BOSQUECITO EL	487,350.00
47/01/041/0267	JUAN SARABIA INESVI	448,550.00
47/01/042/0333	JUAN SARABIA	3,735,600.00
47/01/045/0391	TRIANGULO EL	336,150.00
47/01/048/0407	LAURELES DEL SUR	2,968,350.00
47/01/049/0525	FLORES MAGON	2,350,350.00
47/01/050/0527	VALLE DE DALIAS	0.00
47/01/051/0541	MISION DE LORETO	0.00
47/01/055/0573	DALIAS DEL LLANO 1A. E.	520,425.00
47/01/057/0587	VILLA DE DALIAS	142,350.00
47/01/058/0601	DALIAS LA PRIVADA	0.00
47/01/062/0605	DALIAS DE LLANO 2A. ETAPA	56,421.16
47/01/063/0663	NUESTRA SEÑORA 2	711,600.00
48/01/004/0197	HERMENEGILDO J. ALDANA INFONAVIT	0.00
49/01/002/0043	RINCONADA DE VALLE DORADO	2,091,000.00
49/01/003/0043	RINCONADA DE VALLE DORADO	2,091,000.00
49/01/005/0119	DALIAS LAS	0.00
49/01/008/0122	NARANJAL	2,927,100.00
49/01/014/0222	ESPAÑITA	0.00
50/01/002/0004	LOMAS 4a. SECCION 2a. AMPLIACION	6,177,750.00
50/01/006/0005	LOMAS 4a. SECCION	3,587,925.00
50/01/013/0279	LOMAS 3a. SECCION	467,775.00
50/01/014/0280	LOMAS 4a. SECCION 1a. AMPLIACION	13,510,987.87
50/01/016/0282	HACIENDAS LAS	1,064,000.00
50/01/017/0282	HACIENDAS LAS	1,083,250.00
50/01/018/0282	HACIENDAS LAS	1,057,000.00
50/01/019/0282	HACIENDAS LAS	1,958,000.00
50/01/020/0282	HACIENDAS LAS	774,000.00
50/01/021/0282	HACIENDAS LAS	4,991,000.00
50/01/024/0279	LOMAS 3a. SECCION	3,417,750.00
50/01/025/0279	LOMAS 3a. SECCION	1,138,025.03
50/01/028/0279	LOMAS 3a. SECCION	4,528,070.18
50/01/027/0279	LOMAS 3a. SECCION	1,293,750.00
50/01/028/0279	LOMAS 3a. SECCION	488,250.00
50/01/029/0279	LOMAS 3a. SECCION	1,938,750.00
50/01/030/0279	LOMAS 3a. SECCION	3,633,000.00
50/01/031/0279	LOMAS 3a. SECCION	2,721,750.00
50/01/032/0279	LOMAS 3a. SECCION	8,973,525.00
50/01/033/0279	LOMAS 3a. SECCION	4,997,025.00
50/01/034/0279	LOMAS 3a. SECCION	947,925.00
50/01/035/0279	LOMAS 3a. SECCION	9,725,925.00
50/01/036/0279	LOMAS 3a. SECCION	1,068,750.00
50/01/037/0279	LOMAS 3a. SECCION	1,050,750.00
50/01/038/0279	LOMAS 3a. SECCION	929,400.00
51/01/009/0552	DON MIGUEL	4,701,800.00
51/01/017/0813	PUENTE DEL SOL	9,076,039.56
54/01/068/0418	LOMAS DEL TECNOLOGICO	1,572,000.00
54/01/070/0569	L. DEL TECNOLOGICO AMPLIACION	0.00
54/01/073/0650	L. DEL TECNOLOGICO 2 E.	3,849,750.00
54/01/091/0969	VILLANDARES RESIDENCIAL	1,071,609.88
55/01/007/0298	RINCONADA DE LOS ANDES	11,725,875.00
55/01/008/0298	RINCONADA DE LOS ANDES	2,136,000.00
55/01/009/0298	RINCONADA DE LOS ANDES	1,218,875.00
55/01/010/0298	PRESA DE SAN JOSE	0.00
55/01/011/0298	RINCONADA DE LOS ANDES	8,855,875.00
55/01/012/0298	RINCONADA DE LOS ANDES	6,206,375.00
55/01/014/0298	RINCONADA DE LOS ANDES	630,000.00
55/01/015/0415	NUEVA RINCONADA DE LOS ANDES	2,631,750.00
55/01/016/0415	NUEVA RINCONADA DE LOS ANDES	3,849,750.00
55/01/017/0415	NUEVA RINCONADA DE LOS ANDES	2,154,750.00
55/01/018/0415	NUEVA RINCONADA DE LOS ANDES	1,557,750.00
55/01/019/0415	NUEVA RINCONADA DE LOS ANDES	2,658,750.00
55/01/020/0415	NUEVA RINCONADA DE LOS ANDES	3,480,750.00



H. AYUNTAMIENTO DE
SAN LUIS POTOSÍ
2021-2024

MUNICIPIO DE SAN LUIS POTOSÍ, S.L.P.
Relación de Bienes Inmuebles que componen su patrimonio

Del 1 de enero al 31 de diciembre de 2023

Código	Descripción del Bien	Valor en libros
56/01/031/0910	EL ANGEL 1A ETAPA	1,494,977.00
56/01/038/0911	EL ANGEL 2A ETAPA	1,114,597.00
56/01/038/0912	EL ANGEL 3A ETAPA	106,375.00
56/01/039/0912	EL ANGEL 3A ETAPA	3,046,115.00
56/01/043/0320	LOMAS DEL LAGO	4,183,764.80
56/01/044/0320	LOMAS DEL LAGO	4,291,989.72
56/01/045/0320	LOMAS DEL LAGO	4,235,677.60
56/01/046/0320	LOMAS DEL LAGO	3,710,497.17
56/01/047/0320	LOMAS DEL LAGO	3,764,225.85
56/01/048/0320	LOMAS DEL LAGO	4,204,555.86
56/01/049/0320	LOMAS DEL LAGO	3,764,225.85
57/01/031/0248	LAS FUENTES	1,994,662.22
60/01/012/0632	PRIV. ALHELI	46,956.00
60/01/035/0665	VALLE DEL COLIBRI	171,570.00
60/01/036/0665	VALLE DEL COLIBRI	160,820.00
60/01/054/0817	POZOS RESIDENCIAL	256,280.00
60/01/055/0817	POZOS RESIDENCIAL	319,920.00
60/01/056/0817	POZOS RESIDENCIAL	254,990.00
60/01/057/0817	POZOS RESIDENCIAL	277,780.00
60/01/058/0817	POZOS RESIDENCIAL	230,910.00
60/01/059/0817	POZOS RESIDENCIAL	295,517.01
60/01/060/0817	POZOS RESIDENCIAL	302,720.00
60/01/061/0817	POZOS RESIDENCIAL	309,487.69
60/01/062/0817	POZOS RESIDENCIAL	228,760.00
60/01/063/0817	POZOS RESIDENCIAL	215,860.00
60/01/064/0817	POZOS RESIDENCIAL	225,320.00
60/01/065/0817	POZOS RESIDENCIAL	237,918.57
60/01/066/0817	POZOS RESIDENCIAL	458,982.00
60/01/067/0817	POZOS RESIDENCIAL	225,750.00
60/01/068/0817	POZOS RESIDENCIAL	227,900.00
60/01/093/0906	MONTERREAL	1,831,800.00
60/01/094/0906	MONTERREAL	1,837,300.00
60/01/095/0906	MONTERREAL	1,540,000.00
60/01/096/0906	MONTERREAL	1,324,300.00
60/01/099/0906	MONTERREAL	122,246.29
60/01/100/0906	MONTERREAL	36,480.00
60/01/101/0906	MONTERREAL	45,600.00
60/01/102/0906	MONTERREAL	35,906.62
60/01/103/0906	MONTERREAL	38,539.03
60/01/104/0906	MONTERREAL	59,280.00
60/01/105/0906	MONTERREAL	52,440.00
60/01/106/0906	MONTERREAL	57,808.55
60/01/107/0906	MONTERREAL	40,215.42
60/01/108/0906	MONTERREAL	39,900.00
60/01/109/0906	MONTERREAL	87,400.00
60/01/110/0906	MONTERREAL	55,100.00
60/01/111/0906	MONTERREAL	11,194.58
60/01/112/0906	MONTERREAL	52,771.75
60/01/113/0906	MONTERREAL	142,483.71
60/01/114/0906	MONTERREAL	300,200.00
60/01/115/0906	MONTERREAL	111,720.00
60/01/123/0890	VILLAS MALLORCA	239,080.00
60/01/134/0959	FUENTES DEL PALMAR	959,980.00
60/01/138/0980	CATARA RESIDENCIAL	1,702,384.00
60/01/142/0980	CATARA RESIDENCIAL	2,018,800.00
60/01/145/0961	CATARA II RESIDENCIAL	1,824,336.00
60/01/151/0979	PUNTA DEL ESTE	2,477,562.00
60/01/152/0979	PUNTA DEL ESTE	4,274,088.00
60/01/153/0983	PUNTO SUR PRIVADA	4,206,300.00
60/01/157/0991	LOS PALMARES 2	948,012.00
60/01/158/0980	CATARA RESIDENCIAL	149,401.67
60/01/166/0995	ANTEQUERA	325,088.60
60/01/167/0995	ANTEQUERA	389,309.10
60/01/175/1002	CATARA VARESE Y TORINO	2,463,760.00
60/01/176/1002	CATARA VARESE Y TORINO	1,211,280.00
60/01/177/1002	CATARA VARESE Y TORINO	1,554,064.00
60/01/178/1002	CATARA VARESE Y TORINO	2,122,624.00
60/01/179/1002	CATARA VERASA Y TORINO	149,401.67
60/01/191/1010	PROVENZA	568,560.00
60/01/194/1011	PIAMONTE	643,956.00
60/01/195/1011	PIAMONTE	729,240.00



H. AYUNTAMIENTO DE
SAN LUIS POTOSÍ
2021-2024

MUNICIPIO DE SAN LUIS POTOSÍ, S.L.P.
Relación de Bienes Inmuebles que componen su patrimonio
Del 1 de enero al 31 de diciembre de 2023

Código	Descripción del Bien	Valor en libras
60/01/201/1009	SIRENIA	253,763.98
60/01/218/1035	BELEZA RESIDENCIAL	958,493.28
62/01/017/0859	BUENAVENTURA RESIDENCIAL	232,630.00
62/01/018/0859	BUENAVENTURA RESIDENCIAL	251,560.00
62/01/019/0859	BUENAVENTURA RESIDENCIAL	203,527.45
62/01/020/0859	BUENAVENTURA RESIDENCIAL	231,770.00
62/01/022/0860	LA CAMPINA RESIDENCIAL	219,730.00
62/01/023/0860	LA CAMPINA RESIDENCIAL	0.00
62/01/024/0860	LA CAMPINA RESIDENCIAL	223,170.00
62/01/025/0860	LA CAMPINA RESIDENCIAL	224,890.00
62/01/026/0860	LA CAMPINA RESIDENCIAL	245,960.00
62/01/027/0860	LA CAMPINA RESIDENCIAL	224,890.00
62/01/028/0860	LA CAMPINA RESIDENCIAL	224,890.00
62/01/029/0860	LA CAMPINA RESIDENCIAL	229,620.00
62/01/030/0860	LA CAMPINA RESIDENCIAL	213,045.00
62/01/035/0919	LOS DOS HUIZACHEZ	269,747.30
62/01/036/0919	LOS DOS HUIZACHEZ	346,580.00
62/01/037/0919	LOS DOS HUIZACHEZ	375,820.00
62/01/041/0954	D'RADA	360,720.00
62/01/042/0954	D'RADA	362,160.00
62/01/043/0954	D'RADA	376,560.00
62/01/044/0954	D'RADA	414,000.00
62/01/045/0954	D'RADA	373,680.00
62/01/046/0954	D'RADA	553,880.00
62/01/047/0954	D'RADA	377,280.00
62/01/048/0954	D'RADA	417,800.00
62/01/049/0954	D'RADA	381,800.00
62/01/050/0954	D'RADA	370,080.00
62/01/051/0954	D'RADA	524,880.00
62/01/069/0990	BOSQUES DE SANTA RITA	524,393.60
62/01/070/0990	BOSQUES DE SANTA RITA	313,130.30
62/01/076/1003	D RADA 3	223,963.20
62/01/077/1003	D RADA 3	868,413.60
62/01/078/1003	D RADA 3	823,917.60
62/01/079/1003	D RADA 3	48,042.40
62/01/080/1003	D RADA 3	677,822.40
62/01/081/1003	D RADA 3	727,509.60
62/01/082/1005	D RADA 4	370,800.00
62/01/083/1005	D RADA 4	483,523.20
62/01/084/1005	D RADA 4	625,910.40
62/01/085/1005	D RADA 4	397,487.00
62/01/086/1005	D RADA 4	472,399.00
62/01/087/1005	D RADA 4	453,859.20
62/01/088/1005	D RADA 4	413,812.80
62/01/089/1005	D RADA 4	521,344.80
62/01/090/1005	D RADA 4	563,616.00
62/01/091/1005	D RADA 4	462,016.80
62/01/093/1006	TESALIA	498,705.40
62/01/094/1006	TESALIA	298,071.70
62/01/095/1006	TESALIA	261,753.90
66/01/001/0790	CDAD. SATELITE MM1	468,700.00
66/01/002/0790	CDAD. SATELITE MM1	208,980.00
66/01/003/0790	CDAD. SATELITE MM1	190,060.00
66/01/004/0790	CDAD. SATELITE MM1	190,060.00
66/01/005/0790	CDAD. SATELITE MM1	190,060.00
66/01/006/0790	CDAD. SATELITE MM1	190,060.00
66/01/007/0790	CDAD. SATELITE MM1	160,500.00
66/01/008/0790	CDAD. SATELITE MM1	187,910.00
66/01/009/0790	CDAD. SATELITE MM1	187,910.00
66/01/010/0790	CDAD. SATELITE MM1	215,430.00
66/01/011/0790	CDAD. SATELITE MM1	187,910.00
66/01/012/0790	CDAD. SATELITE MM1	194,790.00
70/01/008/1018	LOS PILARES	48,231.72
70/01/009/1018	LOS PILARES	55,472.96
70/01/010/1018	LOS PILARES	57,003.22
70/01/011/1018	LOS PILARES	324,430.69
70/01/012/1018	LOS PILARES	67,449.41
70/01/013/1018	LOS PILARES	143,157.18
70/01/014/1018	LOS PILARES	1,598,441.61
70/01/015/1018	LOS PILARES	50,046.55
70/01/016/1018	LOS PILARES	71,274.89



H. AYUNTAMIENTO DE
SAN LUIS POTOSÍ
2021-2024

MUNICIPIO DE SAN LUIS POTOSÍ, S.L.P.
Relación de Bienes Inmuebles que componen su patrimonio

Del 1 de enero al 31 de diciembre de 2023

Código	Descripción del Bien	Valor en Libros
70/01/017/1028	PARQUE LOGISTICO FASE IV	5,504,662.15
70/01/018/1030	AMPLIACION DE LA FASE V AMPLIADA	4,930,893.79
00/01/002/0976	COMUNIDAD EL PEÑASCO LECHUGUILL	464,233.00
00/01/003/0977	COMUNIDAD EL PEÑASCO CHARQUILLO	556,350.00
03/02/043/0436	XICOTENCATL NO. 360	5,805,712.04
04/02/003/0038	REFORMA NO. 1180	1,435,760.40
11/02/001/0012	VARGAS LOS No.346	521,385.45
18/01/001/0034	CARRETERA 57 Y COLORINES	11,405,001.72
20/02/006/0154	PROGRESO (BIBLIOTECA)	800,807.50
32/01/002/0010	PIEDRAS LAS	1,284,740.63
42/01/031/0560	MARAVILLAS	14,008,080.53
42/01/063/0416	SAN ANGELIN III	3,679,200.00
43/01/010/0667	AEROPUERTO S.N.	2,851,260.00
44/01/001/0143	MATAMOROS	1,010,882.00
45/01/001/0009	ESTRELLA DE ORIENTE (RASTRO)	12,913,800.00
45/01/036/0190	PRADOS 3a. SECCION	1,619,180.28
45/01/038/0190	PRADOS 3a. SECCION	1,280,315.10
45/01/043/0375	SILOS LOS	1,851,362.00
60/02/003/0349	BIBLIOTECA VILLA DE POZOS	832,585.45
60/02/004/0350	V. GUERRERO Y VILLERIAS	848,432.25
01/01/016/0607	MOCTEZUMA NO. 330	549,000.00
01/01/017/0608	PONCIANO ARRIAGA NO. 223	8,146,800.00
01/02/006/0356	GPE VICTORIA No.490	628,452.00
03/01/002/0031	CORONEL ROMERO (PREDIO)	110,875.95
03/01/003/0039	CARRANZA NO. 605	8,475,000.00
03/01/004/0054	MAGO EL NO.100	3,078,428.26
03/01/005/0055	REFORMA NO.1620	740,000.00
03/01/006/0056	CUAUHTEMOC NO. 1	3,425,879.16
03/01/012/0241	REFORMA NO. 1630	407,360.84
03/01/014/0243	MARIANO JIMENEZ NO. 127	823,398.13
03/01/015/0244	REFORMA NO. 1640	741,750.00
03/01/018/0247	REFORMA NO. 1634	173,863.66
03/01/021/0250	MARIANO JIMENEZ NO. 115	679,513.59
03/01/025/0254	REFORMA NO. 1634/A	173,863.66
03/01/028/0256	MADERO NO. 600, URESTI NO. 325	463,500.00
03/01/029/0256	MADERO NO. 600, URESTI NO. 325	395,576.32
03/01/035/0331	CANCHA MORELOS	25,728,309.38
03/01/039/0345	URESTI NO. 315	700,000.00
03/02/040/0365	ONTAWON No. 915	92,797.94
04/01/001/0032	ARISTA NO. 610	223,725.00
04/01/006/0048	DAMIAN CARMONA NO. 815	1,020,625.00
04/01/007/0049	REFORMA NO. 1210	963,000.00
04/01/013/0332	ARISTA NO. 600	198,772.68
04/01/014/0330	ARISTA NO. 600-A	83,795.67
04/01/015/0381	REFORMA NO. 1300	2,928,750.00
04/01/021/0437	GARCIA DIEGO NO. 155	53,234.66
04/01/024/0440	GARCIA DIEGO NO. 260	40,000.00
04/01/027/0443	GARCIA DIEGO NO. 233	127,500.00
04/01/029/0745	REFORMA No. 1310	780,750.00
04/01/030/0449	GARCIA DIEGO NO. 157	90,000.00
04/01/038/0506	GARCIA DIEGO NO. 240	25,354.63
04/01/039/0507	GARCIA DIEGO NO. 275	70,000.00
04/01/040/0512	GARCIA DIEGO NO. 265	182,500.00
04/01/041/0517	GARCIA DIEGO NO. 195	85,000.00
04/01/043/0690	VICTOR ROSALES NO. 230	47,000.00
04/02/004/0042	REFORMA NO. 1200	1,389,731.66
05/01/002/0648	ALTAMIRANO NO. 1680	141,750.00
05/01/006/0759	VILLA NUEVA No. 106	60,800.00
05/01/013/0513	PEDRO MORENO NO. 743 C	853,229.16
05/01/014/0532	PEDRO MORENO NO. 743 INT.	780,000.00
05/01/015/0540	ANAHUAC NORTE NO. 3	141,611.80
05/01/017/0730	N.R. BARRAGAN NO. 1830	484,500.00
05/01/019/0651	ALTAMIRANO NO. 1660	123,000.00
05/01/020/0657	ZACATECAS NO. 7	250,400.00
05/01/021/0677	VILLANUEVA NO.138	42,400.00
07/01/004/0518	MEXICO AVENIDA NO. 1147	1,033,813.08
08/01/001/0852	INSURGENTES No. 865	21,844.26
09/01/002/0785	LUIS CABALLERO NO. 300	27,880.09
10/01/012/0107	TORRES DEL SANTUARIO	86,000.00
14/01/003/0625	AVANZADA NO. 307	37,800.00
14/01/005/0184	MARIANO OTERO NO.175 A	128,142.70



H. AYUNTAMIENTO DE
SAN LUIS POTOSÍ
2021-2024

MUNICIPIO DE SAN LUIS POTOSÍ, S.L.P.
Relación de Bienes Inmuebles que componen su patrimonio
Del 1 de enero al 31 de diciembre de 2023

Código	Descripción del Bien	Valor en libros
14/01/007/0424	GARCIA DIEGO NO. 345	72,500.00
14/01/009/0426	GARCIA DIEGO NO. 444	4,200.00
14/01/011/0435	GARCIA DIEGO NO. 480	112,000.00
14/01/013/0447	GARCIA DIEGO NO. 375	192,500.00
14/01/014/0448	GARCIA DIEGO NO. 383	49,135.38
14/01/015/0453	GARCIA DIEGO NO. 343	36,000.00
14/01/019/0480	GARCIA DIEGO NO. 610	105,566.14
14/01/020/0461	GARCIA DIEGO NO. 415	213,500.00
14/01/021/0462	GARCIA DIEGO NO. 620	171,500.00
14/01/022/0463	GARCIA DIEGO NO. 420	63,498.03
14/01/024/0466	GARCIA DIEGO NO. 442	4,200.00
14/01/037/0516	GARCIA DIEGO NO. 440	45,365.18
14/01/038/0565	GARCIA DIEGO NO. 622	48,000.00
14/01/039/0590	AVANZADA NO. 303,303/A	35,910.00
14/01/040/0592	AVANZADA NO. 300	11,340.00
14/01/042/0731	MARIANO OTERO NO. 110	256,424.19
14/01/043/0733	PRIV. VILLANUEVA L/23	300,000.00
14/01/045/0758	VILLA NUEVA No. 23	15,000.00
14/01/046/0784	ALBINO GARCIA NO. 700	75,600.00
14/01/047/0772	ALBINO GARCIA No. 825	60,851.11
14/01/048/0776	ALBINO GARCIA NO. 845	286,500.00
14/01/049/0776	ALBINO GARCIA NO. 845	22,500.00
14/01/050/0784	ALBINO GARCIA NO. 700	15,711.69
14/01/051/0985	ALBINO GARCIA NO. 835	272,000.00
15/01/002/0051	MADRIGAL (PREDIO)	186,845.33
15/01/027/0591	HDA. DE GUANAME NO. 344	551,487.02
15/01/028/0594	HDA. DE GUANAME NO.348	223,200.00
15/01/030/0659	MADRIGAL NO. 216	186,845.33
15/01/033/0757	AV. MUÑOZ NO. 790	41,600.00
21/01/002/0101	NUEVO PROGRESO INFONAVIT	0.00
22/01/016/0538	MONTE DE LAS CRUCES NO.418	31,500.00
23/01/011/0801	REP. DE URUGUAY No. 230	28,330.10
24/01/006/0103	LOMAS DE SATELITE INESVI	0.00
24/01/007/0459	REPUBLICA DE ALBANIA	147,104.25
24/01/016/0847	CALZ. DE GUADALUPE No. 4340	93,150.00
27/01/005/0358	FRAY J. DE ARLEGUI NO. 342	711,380.22
27/01/017/0303	COLINAS DEL PARQUE	457,380.00
27/01/020/0593	GARITA DE JALISCO (PREDIOS)	6,563,700.00
27/01/021/0593	GARITA DE JALISCO (PREDIOS)	3,728,700.00
28/01/005/0278	LOMAS 2a. SECC.	1,807,575.00
28/01/006/0278	LOMAS 2a. SECC.	3,780,875.00
28/01/007/0278	LOMAS 2a. SECC.	7,441,875.00
31/01/001/0807	AFECTACION (C.CAMPESTRE)	70,500.00
31/01/002/0807	AFECTACION (C.CAMPESTRE)	289,000.00
31/01/003/0807	AFECTACION (C.CAMPESTRE)	41,000.00
31/01/004/0807	AFECTACION (C.CAMPESTRE)	141,500.00
31/01/005/0807	AFECTACION (C.CAMPESTRE)	23,500.00
32/01/003/0832	CHILUCA No. 145	175,000.00
32/01/017/0831	AFECTACION (POTOSINA DE GOLF)	547,400.00
33/01/026/0533	ALUMINIO S/N	265,600.00
35/01/016/0203	FRAY DIEGO DE LA MAGDALENA	77,000.00
35/01/025/0519	MORALES SAUCITO NO. 100/B	115,600.00
35/01/028/0231	SAUCITO Y PROLONGACION J. CARRILL	20,100.00
35/01/034/0698	ANTIGUO CAM. A MEXQUITIC	271,600.00
35/01/045/0483	SAN MANUEL NO. 723	98,000.00
35/01/046/0880	MORALES SAUCITO NO. 149	30,000.00
35/01/050/0505	SAUCITO NO. 1	13,965.00
35/01/052/0520	FRAY DIEGO LA MAGDALENA NO. 42	721,179.57
35/01/054/0642	SAN PEDRO NO. 261	261,053.46
35/01/057/0626	LOPEZ MATEOS NO. 305	12,850.79
37/01/062/0882	OCCELLI DE SALINAS NO 121	42,124.81
41/01/006/0022	BALCONES DEL VALLE	15,235,000.00
41/01/014/0708	LA LADRILLERA	492,822.00
41/01/015/0708	LA LADRILLERA	882,293.50
42/01/018/0182	PLAN PONCIANO ARRIAGA INESVI	0.00
42/01/073/0500	PRIVADA 4A. DE LA CRUZ	22,200.00
44/01/019/0314	FRACCION DEL PARAJE	131,760.00
44/01/023/0568	TULA NO. 149	131,800.00
44/01/032/0646	PROL. 20 DE NOV. NO. 3896	36,400.00
44/01/033/0646	PROL. 20 DE NOV. NO. 3898	8,400.00
44/01/034/0647	LOPEZ MATEOS NO. 160	33,750.00



H. AYUNTAMIENTO DE
SAN LUIS POTOSÍ
2021-2024

MUNICIPIO DE SAN LUIS POTOSÍ, S.L.P.
Relación de Bienes Inmuebles que componen su patrimonio
Del 1 de enero al 31 de diciembre de 2023

Código	Descripción del Bien	Valor en libros
44/01/035/0858	LOPEZ MATEOS NO. 138	19,872.00
44/01/037/0705	TERREMOTO	183,250.00
44/01/057/0789	JOSEFA ORTIZ D.D. NO 786	21,200.00
45/01/055/0375	SILOS LOS	2,372,310.00
45/01/078/0723	PREDIO CALLE MOLINOS	350,742.44
46/01/002/0008	ESTRELLA DE ORIENTE (ABASTOS)	0.00
46/01/024/0764	PROVIDENCIA (LÓTE)	3,351,225.00
47/01/059/0603	VALLE DE DALIAS (AFECTACION)	80,824.09
47/01/060/0603	VALLE DE DALIAS (AFECTACION)	80,824.09
54/01/078/0850	L. DEL TECNOLÓGICO 2 E.	2,121,000.00
54/01/079/0850	L. DEL TECNOLÓGICO 2 E.	2,121,000.00
55/01/006/0282	HACIENDAS LAS	0.00
55/01/022/0418	LOMAS DEL TECNOLÓGICO	0.00
57/01/030/0852	VILLAVERDE FASE III	195,193.00
58/01/003/0763	EX. HADA. PEÑASCO R. L/17	99,880.00
58/01/005/0845	EX HDA. PEÑASCO R. L/17 (B)	12,589.20
58/01/013/0610	REAL DE PEÑASCO (PREDIO)	181,570.00
60/01/032/0853	JOCOYOTA Y P. DIAZ	84,224.09
60/01/033/0854	JOCOYOTA Y S. CEDILLO	84,500.00
60/01/034/0655	JOCOYOTA NO. 215	158,379.00
60/01/044/0849	CUARTEL DE LAS CRUCES S.N.	623,040.00
60/01/051/0806	JOCOYOTA S/N	113,920.00
60/01/052/0808	JOCOYOTA S/N	827,520.00
60/01/075/0854	ALQUERIAS (AFECTACION)	2,864,000.00
60/02/005/0351	TEATRO DEL PUEBLO (S. NAVA)	1,277,714.27
62/01/004/0362	SAN MIGUEL DE LA COLINA	462,080.00
35/01/080/0542	SAUCITO NO. 195	22,500.00
35/01/082/0548	JUNCOS (TERRENO)	120,800.00
35/01/063/0548	JUNCOS (TERRENO)	133,600.00
35/01/066/0567	JACARANDAS 2A. PRIV. NO. 10	28,125.00
35/01/087/0587	JACARANDAS 2A. PRIV. NO. 10	6,128.88
36/01/011/0539	5 DE MAYO NO. 2560/B	43,200.00
36/01/012/0547	ESTACIONAMIENTO UAM	5,311,284.53
38/01/013/0586	ESCANDON NO. 605	27,213.44
38/01/018/0689	ESCANDON NO 600	64,800.00
50/01/004/0033	VILLAS DEL PEDREGAL	0.00
01/02/003/0027	MORELOS NO. 637	7,131,926.80
03/01/007/0236	REFORMA No. 1716	21,342,793.46
03/02/001/0029	MARIANO JIMENEZ NO. 597	4,842,392.10
06/01/001/0167	DAMIAN CARMONA Y AGUILES SERDAN	671,337.50
06/01/011/0862	MOCTEZUMA No. 545	336,001.63
06/01/013/0881	AQUILES SERDAN No. 625	1,717,200.00
06/02/002/0307	PEDRO MONTOYA Y EJE VIA	812,137.20
06/02/003/0308	MOCTEZUMA No. 575	1,726,279.93
10/01/011/0385	UNIDAD ADMINISTRATIVA ANEXO	6,870,613.28
10/02/001/0370	UNIDAD ADMINISTRATIVA	70,674,743.01
15/02/001/0028	HERNAN CORTES NO. 583	282,799.65
18/02/005/0141	PASEO DE LOS HIGUEROS NO. 128	797,407.20
30/01/008/0135	LOMAS DE MORALES	0.00
35/01/010/0274	PANTEON SAUCITO	140,564,421.36
35/01/018/0274	PANTEON SAUCITO	324,120,983.88
35/01/040/0277	SAN ANGEL 1a. SECCION	4,811,630.85
35/01/041/0277	SAN ANGEL 1a. SECCION	1,036,800.00
35/01/061/0570	ROSEDAL	0.00
38/01/014/0574	SARA RIVERA S/N	174,179.46
37/01/028/0557	JARDINES DE JACARANDAS	1,433,775.00
37/01/029/0563	VILLAS DE JACARANDAS	9,811,086.43
38/01/015/0501	CELAYA Y PRIVADA CELAYA	264,921.00
41/01/007/0706	LA LADRILLERA	9,181,147.81
42/01/003/0070	TANGAMANGÁ II	3,633,604.20
42/01/016/0182	PLAN PONCIANO ARRIAGA INESVI	0.00
42/01/023/0417	VALLE DE SAN JOSE	1,480,475.00
42/01/058/0830	P.R. DESMONTE DE TRUJILLO	5,846,023.00
42/01/076/0531	EMILIANO ZAPATA	73,087.32
44/01/016/0355	RELLENO SANITARIO GRANEROS	1,442,250.00
44/01/017/0355	RELLENO SANITARIO GRANEROS	1,075,650.00
44/01/038/0705	TERREMOTO	246,250.00
45/01/012/0084	PRADERAS DEL REAL	2,726,168.93
45/01/018/0089	LIBERTAD I	2,539,810.50
45/01/029/0145	RANCHO VIEJO II INFONAVIT	0.00
45/01/041/0381	RASTRO MUNICIPAL	10,905,899.82



H. AYUNTAMIENTO DE
SAN LUIS POTOSÍ
2021-2024

MUNICIPIO DE SAN LUIS POTOSÍ, S.L.P.
Relación de Bienes Inmuebles que componen su patrimonio
Del 1 de enero al 31 de diciembre de 2023

Código	Descripción del Bien	Valor en libros
45/01/081/0564	LIBERTAD (LOTIFICACION)	12,470.00
46/01/003/0008	ESTRELLA DE ORIENTE (ABASTOS)	0.00
47/02/006/0053	TOPACIO (PREDIO)	127,984.95
54/01/077/0650	L. DEL TECNOLOGICO 2 E.	41,272,275.00
56/01/001/0550	ARROYO DE CALABACILLAS S/N	9,452,235.00
56/01/027/0907	SAN JOSE DE BUENAVISTA (POZO)	60,000.00
56/01/040/0912	EL ANGEL 3A ETAPA	698,874.00
58/01/001/0732	MILPILLAS (PREDIO)	990,450.00
58/01/002/0755	EXHACIENDA PEÑASCO L/17	16,980,600.00
58/01/004/0829	TERRENO RUSTICO (SAN DIEGO)	1,364,350.00
58/01/006/0851	EJIDO DE MILPILLAS	11,706,900.00
58/01/019/0909	M. GOMEZ MORIN No. 5015	8,779,131.20
60/01/001/0346	PANTEON VILLA DE POZOS TERRENO A	1,387,180.00
60/01/008/0546	5 DE MAYO NO. 115 V.P.	1,661,452.86
60/01/045/0771	CUARTEL CASANOVA	1,403,950.00
60/01/053/0810	MAGUEY No. 548 (SUBDIVISION)	1,723,519.50
62/01/016/0765	SAN MIGUEL DE LA COLINA (POZO)	102,400.00
70/01/001/0404	DELEGACION LA PILA	3,861,913.44
85/01/001/0658	LOS SALTOS (BOCAS)	24,573.47
85/01/002/0725	CERRO DE JEREZ (PREDIO)	1,211,616.00
85/01/003/0808	LA MELADA	16,800.00
24/01/013/0716	JULIAN CARRILLO NO. 690	717,300.00
35/01/059/0570	ROSEDAL	7,649,100.00
35/01/069/0885	SAN RUBEN ESQ. SAN ANGEL	559,800.00
36/01/009/0262	MERCADO FRACCIONAMIENTO (ANEXO)	405,000.00
36/01/016/0671	LEON GARCIA NO. 615	600,187.92
37/01/025/0549	HACIENDA DE JACARANDAS 4A. SECC.	132,300.00
42/01/012/0286	HACIENDA TANGAMANGA II	247,200.00
45/01/004/0756	SILOS SECCION DORADA	1,097,790.00
47/01/064/0541	MISION DE LORETO	170,400.00
50/01/023/0279	LOMAS 3a. SECCION	135,904,887.33
60/01/039/0700	ESPERANZA (V.P.)	3,010,000.00
62/01/009/0362	SAN MIGUEL DE LA COLINA	48,320.00
44/01/060/0820	TORREMOLINOS II	438,100.00
66/01/044/0818	C. SATELITE Z. INDUSTRIAL 1a. E.	4,684,934.40
66/01/045/0818	C. SATELITE Z. INDUSTRIAL 1a. E.	9,483,828.00

3,316,144,427.55

MTRO. ENRIQUE FRANCISCO
GALINDO CEBALLOS
PRESIDENTE MUNICIPAL
AUTORIZÓ

MTRO. ARTURO JAIMES
NÚÑEZ
TESORERO MUNICIPAL
ELABORÓ

LIC. LUIS VICTOR HUGO
SALGADO DELGADILLO
SÍNDICO MUNICIPAL
Vo.Bo.

LIC. GABRIELA LÓPEZ Y LÓPEZ
CONTRALORA MUNICIPAL
REVISÓ

Programa o Fondo	Destino de los Recursos	Ejercicio		Reintegro
		Devengado	Pagado	
Infraestructura Municipal Ramo XXXIII REC 2023	Rehabilitación de red de agua potable, re	\$ 8,292,921.00	\$ 5,477,035.04	
Infraestructura Municipal Ramo XXXIII REC 2023	Rehabilitación de red de agua potable, re	\$ 15,950,000.01	\$ 3,764,933.31	
Infraestructura Municipal Ramo XXXIII REC 2023	Rehabilitación de red de agua potable, re	\$ 6,373,858.90	\$ 3,359,145.38	
Infraestructura Municipal Ramo XXXIII REC 2023	Rehabilitación de red de agua potable, re	\$ 12,929,393.08	\$ 9,346,047.44	
Infraestructura Municipal Ramo XXXIII REC 2023	Pavimentación con carpeta asfáltica de 1a	\$ 2,938,970.24	\$ 1,716,795.74	
Infraestructura Municipal Ramo XXXIII REC 2023	Pavimentación con carpeta asfáltica de ca	\$ 2,022,768.27	\$ 606,830.48	
Infraestructura Municipal Ramo XXXIII REC 2023	Pavimentación con carpeta asfáltica de ca	\$ 2,698,374.50	\$ 1,199,512.35	
Infraestructura Municipal Ramo XXXIII REC 2023	Pavimentación con carpeta asfáltica de C	\$ 2,332,895.20	\$ 1,277,599.07	
Infraestructura Municipal Ramo XXXIII REC 2023	Pavimentación con carpeta asfáltica de ca	\$ 7,887,743.44	\$ 4,967,773.89	
Infraestructura Municipal Ramo XXXIII REC 2023	Pavimentación con carpeta asfáltica de ca	\$ 3,456,901.16	\$ 2,467,916.56	
Infraestructura Municipal Ramo XXXIII REC 2023	Pavimentación con carpeta asfáltica de ca	\$ 3,014,665.16	\$ 904,399.55	
Infraestructura Municipal Ramo XXXIII REC 2023	Pavimentación con carpeta asfáltica de ca	\$ 4,101,449.05	\$ 3,983,763.31	
Infraestructura Municipal Ramo XXXIII REC 2023	Pavimentación con carpeta asfáltica de ca	\$ 1,994,982.35	\$ 1,479,871.32	
Infraestructura Municipal Ramo XXXIII REC 2023	Pavimentación con carpeta asfáltica de ca	\$ 1,863,042.95	\$ 558,912.88	
Infraestructura Municipal Ramo XXXIII REC 2023	Pavimentación con carpeta asfáltica de ca	\$ 1,301,344.64	\$ 390,403.39	
Infraestructura Municipal Ramo XXXIII REC 2023	Pavimentación con carpeta asfáltica de ca	\$ 5,070,427.11	\$ 1,521,128.13	
Infraestructura Municipal Ramo XXXIII REC 2023	Pavimentación con carpeta asfáltica de ca	\$ 2,684,956.58	\$ 1,416,348.98	
Infraestructura Municipal Ramo XXXIII REC 2023	Pavimentación con carpeta asfáltica de ca	\$ 2,574,984.11	\$ 1,455,590.07	
Infraestructura Municipal Ramo XXXIII REC 2023	Pavimentación con carpeta asfáltica de ca	\$ 592,858.06	\$ 296,479.03	
Infraestructura Municipal Ramo XXXIII REC 2023	Pavimentación con carpeta asfáltica de ca	\$ 7,082,207.81	\$ 2,124,662.34	
Infraestructura Municipal Ramo XXXIII REC 2023	Pavimentación con carpeta asfáltica de ca	\$ 8,406,328.98	\$ 5,080,787.55	
Infraestructura Municipal Ramo XXXIII REC 2023	Pavimentación con carpeta asfáltica de ca	\$ 3,993,201.44	\$ 2,225,840.00	
Infraestructura Municipal Ramo XXXIII REC 2023	Pavimentación con carpeta asfáltica de ca	\$ 3,188,988.06	\$ 1,267,223.24	



H. AYUNTAMIENTO DE
SAN LUIS POTOSÍ
2021-2024

MUNICIPIO DE SAN LUIS POTOSÍ, S.L.P.
Reporte del ejercicio y destino de gasto federalizado y reintegros
al 31 de Diciembre de 2023

Programa o Fondo	Destino de los Recursos	Ejercicio		Reintegro
		Devengado	Pagado	
Infraestructura Municipal Ramo XXXIII REC 2023	Pavimentación con carpeta asfáltica de ca	\$ 6,276,464.90	\$ 6,226,867.79	
Infraestructura Municipal Ramo XXXIII REC 2023	Construcción de Puente Superior vehicular	\$ 7,496,692.11	\$ 2,622,649.41	
		\$ 125,546,521.11	\$ 65,739,516.27	

MTRO. ENRIQUE FRANCISCO
GALINDO CEBALÓS
PRESIDENTE MUNICIPAL
AUTORIZÓ




MTRO. ARTURO JAIMES
NÚÑEZ
TESORERO MUNICIPAL
ELABORÓ

LIC. LUIS VÍCTOR HUGO
SALGADO DELGADILLO
SÍNDICO MUNICIPAL
Vo.Bo.

LIC. GABRIELA LÓPEZ Y LÓPEZ
CONTRALORA MUNICIPAL
REVISÓ

Programa o Fondo	Destino de los Recursos	Ejercicio		Reintegro
		Devengado	Pagado	
Fortalecimiento Municipal Ramo XXXIII 2023	CONSTRUCCION DE FOSA NORTE (CA	-	-	
Fortalecimiento Municipal Ramo XXXIII 2023	CONSTRUCCION DE PLAZOLETA, ALU	-	-	
Fortalecimiento Municipal Ramo XXXIII 2023	CONSTRUCCION DE OBRAS DE DREN	\$ 14,328,350.57	14,328,350.57	
Fortalecimiento Municipal Ramo XXXIII 2023	CONSTRUCCION DE OBRAS DE DREN	11,762,507.60	11,762,507.60	
Fortalecimiento Municipal Ramo XXXIII 2023	CONSTRUCCION DE OBRAS DE DREN	\$ 9,961,170.34	\$ 9,961,170.34	
Fortalecimiento Municipal Ramo XXXIII 2023	CONSTRUCCION DE OBRAS DE DREN	\$ 9,996,288.65	\$ 9,996,288.65	
Fortalecimiento Municipal Ramo XXXIII 2023	CONSTRUCCION DE OBRAS DE DREN	\$ 7,577,245.60	\$ 7,577,245.60	
Fortalecimiento Municipal Ramo XXXIII 2023	SUPERVISION EXTERNA PARA LAS OE	9,422,185.64	9,422,185.64	
Fortalecimiento Municipal Ramo XXXIII 2023	A) CONSTRUCCION DE FOSA CENTRA	5,419,347.04	5,419,347.04	
Fortalecimiento Municipal Ramo XXXIII 2023	CONSTRUCCION DE FOSA SUR (CADE	-	-	
Fortalecimiento Municipal Ramo XXXIII 2023	Recolección, transferencia y disposición f	291,228,784.16	291,228,784.17	
Fortalecimiento Municipal Ramo XXXIII 2023	Apoyo para pago de energía eléctrica en	102,500,371.64	102,500,371.64	
Fortalecimiento Municipal Ramo XXXIII 2023	Programa de regularizacion del pago de d	\$ 80,696.00	\$ 60,522.00	
Fortalecimiento Municipal Ramo XXXIII 2023	Programa con sillas de ruedas para persc	\$ 1,358,360.00	\$ 1,358,360.00	
Fortalecimiento Municipal Ramo XXXIII 2023	Contigo si veo claro 2023	\$ 611,773.37	\$ 499,000.00	
Fortalecimiento Municipal Ramo XXXIII 2023	Si por la alimentación y el estudio	\$ 4,394,370.00	\$ 3,494,400.00	
Fortalecimiento Municipal Ramo XXXIII 2023	Apoyo para suministro de medicamentos	\$ 1,308,642.38	\$ 1,308,642.36	
Fortalecimiento Municipal Ramo XXXIII 2023	Adquisición de insumos médicos 2023	\$ 875,855.95	\$ 384,322.72	
Fortalecimiento Municipal Ramo XXXIII 2023	Si por la salud 2023 (medicamento e insu	\$ 485,993.70	\$ 445,750.60	
Fortalecimiento Municipal Ramo XXXIII 2023	Programa complementario de toxina botul	\$ 596,730.00	\$ 596,730.00	
Fortalecimiento Municipal Ramo XXXIII 2023	Trabajos de elaboración de estudios geof	\$ 18,673,240.97	\$ 17,822,690.33	
Fortalecimiento Municipal Ramo XXXIII 2023	Trabajos de rehabilitación y aforo de pozc	\$ 3,396,050.80	\$ 3,393,150.80	

Programa o Fondo		Destino de los Recursos	Ejercicio		Reintegro
			Devengado	Pagado	
Fortalecimiento Municipal Ramo XXXIII 2023		Trabajos de perforación de pozo profundo	\$ 25,835,645.12	\$ 25,803,887.39	
Fortalecimiento Municipal Ramo XXXIII 2023		Trabajos de perforación de pozo profundo	\$ 21,773,336.47	\$ 21,717,404.70	
Fortalecimiento Municipal Ramo XXXIII 2023		Trabajos de perforación de pozo profundo	\$ 26,086,063.98	\$ 26,079,480.28	
Fortalecimiento Municipal Ramo XXXIII 2023		Construcción de 3 tanques de agua de 75	\$ 16,324,320.31	\$ 8,162,160.15	
Fortalecimiento Municipal Ramo XXXIII 2023		Construcción de paso inferior vehicular en	\$ 165,094,054.30		
Fortalecimiento Municipal Ramo XXXIII 2023		Construcción de drenaje pluvial para pas	\$ 12,090,852.48		
Fortalecimiento Municipal Ramo XXXIII 2023		Construcción de drenaje pluvial para pas	\$ 17,486,173.51		
Fortalecimiento Municipal Ramo XXXIII 2023		Trabajos de supervisión de control de cali	\$ 10,828,919.72	\$ 5,339,228.91	
Fortalecimiento Municipal Ramo XXXIII 2023		Trabajos preliminares del paso inferior ve	\$ 1,496,263.43	\$ 1,467,257.00	
Fortalecimiento Municipal Ramo XXXIII 2023		Programa de apoyos funcionales para pe	\$ 151,626.50		
Fortalecimiento Municipal Ramo XXXIII 2023		Adquisición de materiales para la rehabili	\$ 1,480,850.50		
Fortalecimiento Municipal Ramo XXXIII 2023		Pavimentación con carpeta asfáltica de C	\$ 4,279,819.97	\$ 2,139,909.99	
Fortalecimiento Municipal Ramo XXXIII 2023		Equipamiento electromecánico, sistema d	\$ 10,104,943.95	\$ 5,053,311.96	
Fortalecimiento Municipal Ramo XXXIII 2023		Programa Vialidades Potosinas 2023, Rel	\$ 2,535,100.00		
Fortalecimiento Municipal Ramo XXXIII 2023		Programa Vialidades Potosinas 2023, Rel	\$ 3,735,718.24		

MTRO. ENRIQUE FRANCISCO GALINDO CEBALLOS
 PRESIDENTE MUNICIPAL
 AUTORIZÓ

MTRO. ARTURO JAIMES NÚÑEZ
 TESORERO MUNICIPAL
 ELABORÓ

LIC. LUIS VÍCTOR HUGO SALGADO DELGADILLO
 SÍNDICO MUNICIPAL
 Vo.Bo.

LIC. GABRIELA LÓPEZ Y LÓPEZ
 CONTRALORA MUNICIPAL
 REVISO

Instructivo de llenado:

Programa o Fondo: detalle del Fondo o Programa.

Destino de los Recursos: población a la que se dirigen los recursos del programa o fondo.

Ejercicio: se refiere a las columnas en las que se anotaran los importes devengados y pagados al periodo que se informa.

Reintegro: recursos no utilizados que se tendrán que reintegrar a su correspondiente Tesorería o a la Tesorería de la Federación.



MUNICIPIO DE SAN LUIS POTOSÍ, S.L.P.
Programas y proyectos de inversión
Periodo del 1 de enero al 31 de diciembre de 2023

1.-DEPTO.	2.-RESPONSABLE	3.-CLAVE P.P.	4.-NOMBRE PROGRAMA PRESUPUESTARIO	5.- FOLIO DEL PROYECTO	6.-NOMBRE SEDESORE/PROYECTO	-
563100	DIRECCION DE OBRAS PUBLICAS	282308	ECONOMIA/SI SAN LUIS COMPETITIVO	3983	CONSTRUCCIÓN DE FOSA NORTE (CADENAMIENTO 0+443.00 AL 0+660.00) PASO INFERIOR VEHICULAR EN CARRETERA A ZACATECAS A LA AL	7,684,388.36
563100	DIRECCION DE OBRAS PUBLICAS	282308	ECONOMIA/SI SAN LUIS COMPETITIVO	3984	CONSTRUCCION DE PLAZOLETA, ALUMBRADO PUBLICO, IMAGEN URBANA Y SEÑALAMIENTO VIAL Y PEATONAL PARA PASO INFERIOR VEHICULAR	7,810,917.45
563100	DIRECCION DE OBRAS PUBLICAS	282308	ECONOMIA/SI SAN LUIS COMPETITIVO	3985	CONSTRUCCION DE OBRAS DE DRENAJE PLUVIAL DEL CADENAMIENTO 0+400 AL 0+860 PARA EL PASO INFERIOR VEHICULAR EN CARRETERA A	12,441,159.09
563100	DIRECCION DE OBRAS PUBLICAS	282308	ECONOMIA/SI SAN LUIS COMPETITIVO	3986	CONSTRUCCION DE OBRAS DE DRENAJE PLUVIAL DEL CADENAMIENTO 0+860 AL 1+320 PARA EL PASO INFERIOR VEHICULAR EN CARRETERA	17,381,847.04
563100	DIRECCION DE OBRAS PUBLICAS	282308	ECONOMIA/SI SAN LUIS COMPETITIVO	3987	CONSTRUCCION DE OBRAS DE DRENAJE PLUVIAL DEL CADENAMIENTO 1+320 AL 1+760 PARA EL PASO INFERIOR VEHICULAR EN CARRETERA A	10,488,760.66
563100	DIRECCION DE OBRAS PUBLICAS	282308	ECONOMIA/SI SAN LUIS COMPETITIVO	3988	CONSTRUCCION DE OBRAS DE DRENAJE PLUVIAL DEL CADENAMIENTO 1+760 AL 2+220 PARA EL PASO INFERIOR VEHICULAR EN CARRETERA A	6,758,815.95
563100	DIRECCION DE OBRAS PUBLICAS	282308	ECONOMIA/SI SAN LUIS COMPETITIVO	3989	CONSTRUCCION DE OBRAS DE DRENAJE PLUVIAL DEL CADENAMIENTO 2+220 AL 2+670 PARA EL PASO INFERIOR VEHICULAR EN CARRETERA A	10,182,636.26
563100	DIRECCION DE OBRAS PUBLICAS	282308	ECONOMIA/SI SAN LUIS COMPETITIVO	3990	SUPERVISION EXTERNA PARA LAS OBRAS DEL PASO INFERIOR VEHICULAR EN CARRETERA ZACATECAS A LA ALTURA DEL SAUCITO, SAN LUIS	6,705,842.03
563100	DIRECCION DE OBRAS PUBLICAS	282308	ECONOMIA/SI SAN LUIS COMPETITIVO	3991	A) CONSTRUCCION DE FOSA CENTRAL (CADENAMIENTO 0+251.85 AL 0+443) PASO INFERIOR VEHICULAR EN CARRETERA A ZACATECAS A LA	39,293,906.96
563100	DIRECCION DE OBRAS PUBLICAS	282308	ECONOMIA/SI SAN LUIS COMPETITIVO	3992	CONSTRUCCION DE FOSA SUR (CADENAMIENTO 0+000.00 AL 0+251.85) PASO INFERIOR VEHICULAR EN CARRETERA A ZACATECAS A LA ALTU	10,312,995.16
563100	DIRECCION DE OBRAS PUBLICAS	282308	ECONOMIA/SI SAN LUIS COMPETITIVO	3993	INTRODUCCIÓN DE RED DE DRENAJE SANITARIO EN CALLE PELICANO TRAMO DE CALLE GOLONDRINAS A CALLE ENRAMADAS	1,200,000.01
563100	DIRECCION DE OBRAS PUBLICAS	282308	ECONOMIA/SI SAN LUIS COMPETITIVO	3994	INTRODUCCIÓN DE RED DE DRENAJE SANITARIO Y RED DE AGUA POTABLE EN CALLE POTOSI RIOVERDE TRAMO DE CALLE MORENAS A CALLE	974,078.49
563100	DIRECCION DE OBRAS PUBLICAS	282308	ECONOMIA/SI SAN LUIS COMPETITIVO	3995	PAVIMENTACIÓN DE AVENIDA SIERRA VISTA, TRAMO DE PAVIMENTO EXISTENTE EN AVENIDA SIERRA VISTA A AVENIDA CHAPULTEPEC	28,995,124.47
542100	DIR DE BIENESTAR Y DES SOCIAL	242302	BIENESTAR/SI SAN LUIS CON BIENESTAR	3996	PROYECTO PROGRAMA ESTATAL DE CONSTRUCCIÓN Y REHABILITACIÓN DE BORDOS CON FINES DE ABREVEDERO 2023	684,000.75
542100	DIR DE BIENESTAR Y DES SOCIAL	242302	BIENESTAR/SI SAN LUIS CON BIENESTAR	3997	ESTIMULOS A LA EDUCACIÓN UNIVERSITARIA 2023	2,551,000.00
563100	DIRECCION DE OBRAS PUBLICAS	282308	ECONOMIA/SI SAN LUIS COMPETITIVO	3998	CONSTRUCCIÓN DE BANDA PERIMETRAL EN TELESECUNDARIA MARIANO MATAMOROS Y CONSTRUCCIÓN DE BANDA EN FACHADA DE JARDÍN DE NI	929,117.57
531200	SEC. DE SEG Y PROT CIUDADANA	242301	SEGURIDAD PUBLICA/SI SAN LUIS SEGURO	3999	SI, A UN CUERPO DE SEGURIDAD SUPERIOR	519,993.31
563100	DIRECCION DE OBRAS PUBLICAS	282308	ECONOMIA/SI SAN LUIS COMPETITIVO	4000	INTRODUCCIÓN DE RED DE DRENAJE SANITARIO EN CALLE JACARANDAS TRAMO DE CALLE PENSAMIENTO A FIN DE CALLE	949,576.73
563100	DIRECCION DE OBRAS PUBLICAS	282308	ECONOMIA/SI SAN LUIS COMPETITIVO	4001	REHABILITACIÓN PARA EL JUZGADO CÍVICO EN COMANDANCIA PONIENTE	4,298,470.04
563100	DIRECCION DE OBRAS PUBLICAS	282308	ECONOMIA/SI SAN LUIS COMPETITIVO	4002	PAVIMENTACIÓN CON CARPETA ASFÁLTICA DE CALLE SOL TRAMO DE CALLE PLAN DE AYUTLA A CALLE MEZQUITAL	4,292,160.54
563100	DIRECCION DE OBRAS PUBLICAS	282308	ECONOMIA/SI SAN LUIS COMPETITIVO	4003	Rehabilitación del Parque Cri-Cri 2da. etapa	4,294,490.06
563100	DIRECCION DE OBRAS PUBLICAS	282308	ECONOMIA/SI SAN LUIS COMPETITIVO	4004	Obras inducidas en diversas zonas del Municipio de San Luis Potosí	4,399,213.02
563100	DIRECCION DE OBRAS PUBLICAS	282308	ECONOMIA/SI SAN LUIS COMPETITIVO	4005	Hincado en Av. Papagayos, sobre cruce de periférico Poniente, para complemento de la red de agua potable en la Comunida	1,450,636.27
563100	DIRECCION DE OBRAS PUBLICAS	282308	ECONOMIA/SI SAN LUIS COMPETITIVO	4006	Construcción de cementerio Delegacional de Villa de Pozos	20,658,459.47
563100	DIRECCION DE OBRAS PUBLICAS	282308	ECONOMIA/SI SAN LUIS COMPETITIVO	4007	Adquisición de juego infantil inclusivo para el parque Cri-Cri	483,175.26
563100	DIRECCION DE OBRAS PUBLICAS	282308	ECONOMIA/SI SAN LUIS COMPETITIVO	4009	Adquisición de puertas de seguridad para el juzgado cívico en Comandancia Poniente	199,000.00
527100	OFICINA DE RASTRO MUNICIPAL	262304	GESTION ECOLOGICA Y DE SERVICIOS PUBLICOS/SI SAN LUIS SOSTENIBLE	4010	RASTRO SEGURO	1,606,947.41
524100	COORDINACION DE ALUMBRADO PUBLICO	262304	GESTION ECOLOGICA Y DE SERVICIOS PUBLICOS/SI SAN LUIS SOSTENIBLE	4011	ALUMBRADO TÁCTICO	37,587,472.84
528100	EDUCACION MUNICIPAL	272306	EDUCACION E INNOVACION/SI SAN LUIS INNOVADOR	4012	OBTENCIÓN DE LA DESIGNACIÓN DE LA CAPITAL DE SAN LUIS POTOSÍ COMO	1,049,946.81
522100	COORDINACION DE PARQUES Y JARDINES	262304	GESTION ECOLOGICA Y DE SERVICIOS PUBLICOS/SI SAN LUIS SOSTENIBLE	4013	PULMONES URBANOS	3,500,000.00
541100	DIRECCION DIF MUNICIPAL	242302	BIENESTAR/SI SAN LUIS CON BIENESTAR	4014	Servicio Integral para la Prestación de Servicios Médicos Preventivos Especializados (INSITU)	26,999,959.20
563100	DIRECCION DE OBRAS PUBLICAS	282308	ECONOMIA/SI SAN LUIS COMPETITIVO	4015	Servicio de Ingeniería para verificación de calidad y supervisión en obras de rehabilitación de vialidades 2023	9,000,000.00
542100	DIR DE BIENESTAR Y DES SOCIAL	242302	BIENESTAR/SI SAN LUIS CON BIENESTAR	4016	SÍ AL AGUA	6,193,356.00
542100	DIR DE BIENESTAR Y DES SOCIAL	242302	BIENESTAR/SI SAN LUIS CON BIENESTAR	4019	SEGURIDAD ALIMENTARIA (DESPENSA)	19,183,078.20
542100	DIR DE BIENESTAR Y DES SOCIAL	242302	BIENESTAR/SI SAN LUIS CON BIENESTAR	4020	SEGURIDAD ALIMENTARIA (ABASTO SOCIAL DE LECHE)	2,038,140.00



MUNICIPIO DE SAN LUIS POTOSÍ, S.L.P.

Programas y proyectos de inversión

Periodo del 1 de enero al 31 de diciembre de 2023

1.-DEPTO.	2.-RESPONSABLE	3.-CLAVE P.P.	4.-NOMBRE PROGRAMA PRESUPUESTARIO	5.- FOLIO DEL PROYECTO	6.-NOMBRE SEDESORE/PROYECTO	
542100	DIR DE BIENESTAR Y DES SOCIAL	242302	BIENESTAR/SI SAN LUIS CON BIENESTAR	4021	TECHO SEGURO	1,329,328.54
542100	DIR DE BIENESTAR Y DES SOCIAL	242302	BIENESTAR/SI SAN LUIS CON BIENESTAR	4023	CIUDADANÍA POTOSINA (PROGRAMA DE INVIERNO)	1,989,999.93
542100	DIR DE BIENESTAR Y DES SOCIAL	242302	BIENESTAR/SI SAN LUIS CON BIENESTAR	4024	CIUDADANÍA POTOSINA (APOYO DE TEMPORADA)	13,217,508.70
542100	DIR DE BIENESTAR Y DES SOCIAL	242302	BIENESTAR/SI SAN LUIS CON BIENESTAR	4025	EMPENDIMIENTO Y AUTOEMPLEO	1,216,840.00
542100	DIR DE BIENESTAR Y DES SOCIAL	242302	BIENESTAR/SI SAN LUIS CON BIENESTAR	4029	BIENESTAR ESCOLAR (MOCHILAS)	2,263,856.00
519100	SECRETARIA TECNICA	272306	EDUCACION E INNOVACION/SI SAN LUIS INNOVADOR	4030	FUTUROS EMPRENDEDORES	121,087.76
563100	DIRECCION DE OBRAS PUBLICAS	282308	ECONOMIA/SI SAN LUIS COMPETITIVO	4031	Rehabilitación de Parque Fantasía segunda etapa	1,532,073.01
563100	DIRECCION DE OBRAS PUBLICAS	282308	ECONOMIA/SI SAN LUIS COMPETITIVO	4032	Construcción de acceso a "Bosque de la vida" reserva ecológica.	455,210.87
563100	DIRECCION DE OBRAS PUBLICAS	282308	ECONOMIA/SI SAN LUIS COMPETITIVO	4033	Mejoramiento y equipamiento electromecánico de pozo en Fracción de Milpillás	1,534,269.37
542100	DIR DE BIENESTAR Y DES SOCIAL	242302	BIENESTAR/SI SAN LUIS CON BIENESTAR	4034	CINTILLA DE RIEGO POR GOTEO	998,400.00
542100	DIR DE BIENESTAR Y DES SOCIAL	242302	BIENESTAR/SI SAN LUIS CON BIENESTAR	4035	SEMILLA DE AVENA	960,000.00
531200	SEC. DE SEG Y PROT CIUDADANA	242301	SEGURIDAD PUBLICA/SI SAN LUIS SEGURO	4037	02 SI, A UN CUERPO DE SEGURIDAD SUPERIOR	676,489.75
561100	COORDINACION OPERATIVA DE IMAGEN URBANA	262304	GESTION ECOLOGICA Y DE SERVICIOS PUBLICOS/SI SAN LUIS SOSTENIBLE	4038	Programa Expresión Capital	1,012,419.64
563100	DIRECCION DE OBRAS PUBLICAS	282308	ECONOMIA/SI SAN LUIS COMPETITIVO	4039	Programa Vialidades Potosinas 2023, Rehabilitación de Pavimentos en la Zona número 1 en el Municipio de San Luis Potosí	45,399,999.99
563100	DIRECCION DE OBRAS PUBLICAS	282308	ECONOMIA/SI SAN LUIS COMPETITIVO	4040	Programa Vialidades Potosinas 2023, Rehabilitación de Pavimentos en la Zona número 2 en el Municipio de San Luis Potosí	55,979,793.30
563100	DIRECCION DE OBRAS PUBLICAS	282308	ECONOMIA/SI SAN LUIS COMPETITIVO	4041	Programa Vialidades Potosinas 2023, Rehabilitación de Pavimentos en la Zona número 3 en el Municipio de San Luis Potosí	18,500,000.04
563100	DIRECCION DE OBRAS PUBLICAS	282308	ECONOMIA/SI SAN LUIS COMPETITIVO	4042	Programa Vialidades Potosinas 2023, Rehabilitación de Pavimentos en la Zona número 4 en el Municipio de San Luis Potosí	100,000,000.00
563100	DIRECCION DE OBRAS PUBLICAS	282308	ECONOMIA/SI SAN LUIS COMPETITIVO	4043	Programa Vialidades Potosinas 2023, Rehabilitación de Pavimentos en la Zona número 5 en el Municipio de San Luis Potosí	9,600,000.00
563100	DIRECCION DE OBRAS PUBLICAS	282308	ECONOMIA/SI SAN LUIS COMPETITIVO	4044	Programa Vialidades Potosinas 2023, Rehabilitación de pavimentos en la Zona Delegacional de la Pila en el Municipio de	18,200,000.00
515100	DESARROLLO ECONOMICO	282308	ECONOMIA/SI SAN LUIS COMPETITIVO	4045	FERIA DE PROVEEDURÍA SEGUNDA EDICIÓN	2,661,431.20
542100	DIR DE BIENESTAR Y DES SOCIAL	242302	BIENESTAR/SI SAN LUIS CON BIENESTAR	4047	ESTÍMULOS A LA EDUCACIÓN UNIVERSITARIA 2023-2024	1,921,000.00
561100	COORDINACION OPERATIVA DE IMAGEN URBANA	262304	GESTION ECOLOGICA Y DE SERVICIOS PUBLICOS/SI SAN LUIS SOSTENIBLE	4049	SUMINISTRO E INSTALACIÓN DE SISTEMA DE FIBRA ÓPTICA PARA DISTRIBUCIÓN WIFI CON CONTROL CENTRALIZADO 2DA. ETAPA	39,965,456.69
563100	DIRECCION DE OBRAS PUBLICAS	282308	ECONOMIA/SI SAN LUIS COMPETITIVO	4050	Adecuación de área y colocación de barrera metálica de defensa en camellón central en boulevard Salvador Nava Martínez a	325,496.00
563100	DIRECCION DE OBRAS PUBLICAS	282308	ECONOMIA/SI SAN LUIS COMPETITIVO	4051	Proyecto de Conservación y Restauración de la Caja de Agua del Santuario	1,326,594.29
563100	DIRECCION DE OBRAS PUBLICAS	282308	ECONOMIA/SI SAN LUIS COMPETITIVO	4052	039.- Construcción de obras de agua potable, drenaje sanitario, guarniciones, banquetas, rehabilitación de pavimentos y	30,266,004.43
563100	DIRECCION DE OBRAS PUBLICAS	282308	ECONOMIA/SI SAN LUIS COMPETITIVO	4053	040.- Construcción de obras de agua potable, drenaje sanitario, guarniciones, banquetas, rehabilitación de pavimentos y	14,949,478.52
563100	DIRECCION DE OBRAS PUBLICAS	282308	ECONOMIA/SI SAN LUIS COMPETITIVO	4054	041.- Construcción de obras de agua potable, drenaje sanitario, guarniciones, banquetas, rehabilitación de pavimentos y	25,463,052.87
563100	DIRECCION DE OBRAS PUBLICAS	282308	ECONOMIA/SI SAN LUIS COMPETITIVO	4055	Supervisión externa de obras de agua potable, drenaje sanitario, guarniciones, banquetas, rehabilitación de pavimentos y	4,291,066.57
563100	DIRECCION DE OBRAS PUBLICAS	282308	ECONOMIA/SI SAN LUIS COMPETITIVO	4056	Equipo electromecánico sistema de cloración, rebombeo y tratamiento de agua	7,462,715.37
563100	DIRECCION DE OBRAS PUBLICAS	282308	ECONOMIA/SI SAN LUIS COMPETITIVO	2885202	CONSTRUCCION DE OBRAS DE DRENAJE PLUVIAL DEL CADENAMIENTO 0+400 AL 0+860 PARA EL PASO INFERIOR VEHICULAR EN CARRETERA A ZACATECAS A LA ALTURA DEL SAUCITO, SAN LUIS POTOSÍ.	14,328,350.57
563100	DIRECCION DE OBRAS PUBLICAS	282308	ECONOMIA/SI SAN LUIS COMPETITIVO	2885203	CONSTRUCCION DE OBRAS DE DRENAJE PLUVIAL DEL CADENAMIENTO 0+860 AL 1+320 PARA EL PASO INFERIOR VEHICULAR EN CARRETERA A ZACATECAS A LA ALTURA DEL SAUCITO, SAN LUIS POTOSÍ.	11,762,507.60
563100	DIRECCION DE OBRAS PUBLICAS	282308	ECONOMIA/SI SAN LUIS COMPETITIVO	2885204	CONSTRUCCION DE OBRAS DE DRENAJE PLUVIAL DEL CADENAMIENTO 1+320 AL 1+760 PARA EL PASO INFERIOR VEHICULAR EN CARRETERA A ZACATECAS A LA ALTURA DEL SAUCITO, SAN LUIS POTOSÍ.	9,961,170.34
563100	DIRECCION DE OBRAS PUBLICAS	282308	ECONOMIA/SI SAN LUIS COMPETITIVO	2885205	CONSTRUCCION DE OBRAS DE DRENAJE PLUVIAL DEL CADENAMIENTO 1+760 AL 2+220 PARA EL PASO INFERIOR VEHICULAR EN CARRETERA A ZACATECAS A LA ALTURA DEL SAUCITO, SAN LUIS POTOSÍ.	9,996,288.65
563100	DIRECCION DE OBRAS PUBLICAS	282308	ECONOMIA/SI SAN LUIS COMPETITIVO	2885206	CONSTRUCCION DE OBRAS DE DRENAJE PLUVIAL DEL CADENAMIENTO 2+220 AL 2+670 PARA EL PASO INFERIOR VEHICULAR EN CARRETERA A ZACATECAS A LA ALTURA DEL SAUCITO, SAN LUIS POTOSÍ.	7,577,245.60
563100	DIRECCION DE OBRAS PUBLICAS	282308	ECONOMIA/SI SAN LUIS COMPETITIVO	2885207	SUPERVISION EXTERNA PARA LAS OBRAS DEL PASO INFERIOR VEHICULAR EN CARRETERA ZACATECAS A LA ALTURA DEL SAUCITO, SAN LUIS POTOSÍ.	9,422,185.64



MUNICIPIO DE SAN LUIS POTOSÍ, S.L.P.
Programas y proyectos de inversión
Periodo del 1 de enero al 31 de diciembre de 2023

1.-DEPTO.	2.-RESPONSABLE	3.-CLAVE P.P.	4.-NOMBRE PROGRAMA PRESUPUESTARIO	5.- FOLIO DEL PROYECTO	6.-NOMBRE SEDESORE/PROYECTO	
563100	DIRECCION DE OBRAS PUBLICAS	282308	ECONOMIA/SI SAN LUIS COMPETITIVO	2885208	A) CONSTRUCCION DE FOSA CENTRAL (CADENAMIENTO 0+251.85 AL 0+443) PASO INFERIOR VEHICULAR EN CARRETERA A ZACATECAS A LA ALTURA DEL SAUCITO, SAN LUIS POTOSÍ; B) CONSTRUCCION DE OBRAS DE DRENAJE PLUVIAL DEL CADENAMIENTO 0+000 AL 0+400 PARA EL PASO INFERIOR VEHICULAR EN CARRETERA A ZACATECAS A LA ALTURA DEL SAUCITO, SAN LUIS POTOSÍ.	5,419,347.04
521100	DIRECCION DE GESTION ECOLOGICA Y MANEJO DE RESIDUOS	262304	GESTION ECOLOGICA Y DE SERVICIOS PUBLICOS/SI SAN LUIS SOSTENIBLE	2885210	Recolección, transferencia y disposición final de Residuos Sólidos Urbanos	291,228,784.16
524100	COORDINACION DE ALUMBRADO PUBLICO	262304	GESTION ECOLOGICA Y DE SERVICIOS PUBLICOS/SI SAN LUIS SOSTENIBLE	2885211	Apoyo para pago de energía eléctrica en alumbrado público Ejercicio 2023	102,500,371.64
542100	DIR DE BIENESTAR Y DES SOCIAL	242302	BIENESTAR/SI SAN LUIS CON BIENESTAR	2885212	Programa de regularización del pago de derechos y aprovechamientos de agua para la Localidad de Laguna de Santa Rita.	80,696.00
541100	DIRECCION DIF MUNICIPAL	242302	BIENESTAR/SI SAN LUIS CON BIENESTAR	2885214	Programa con sillas de ruedas para personas con discapacidad 2023	1,358,360.00
541100	DIRECCION DIF MUNICIPAL	242302	BIENESTAR/SI SAN LUIS CON BIENESTAR	2885215	Contigo si veo claro 2023	611,773.37
541100	DIRECCION DIF MUNICIPAL	242302	BIENESTAR/SI SAN LUIS CON BIENESTAR	2885216	Si por la alimentación y el estudio	4,394,370.00
541100	DIRECCION DIF MUNICIPAL	242302	BIENESTAR/SI SAN LUIS CON BIENESTAR	2885217	Apoyo para suministro de medicamentos especializados 2023	1,308,642.38
541100	DIRECCION DIF MUNICIPAL	242302	BIENESTAR/SI SAN LUIS CON BIENESTAR	2885218	Adquisición de insumos médicos 2023	875,855.95
541100	DIRECCION DIF MUNICIPAL	242302	BIENESTAR/SI SAN LUIS CON BIENESTAR	2885219	Si por la salud 2023 (medicamento e insumos area rural).	485,993.70
541100	DIRECCION DIF MUNICIPAL	242302	BIENESTAR/SI SAN LUIS CON BIENESTAR	2885220	Programa complementario de toxina botulínica para personas con discapacidad 2023	596,730.00
563100	DIRECCION DE OBRAS PUBLICAS	282308	ECONOMIA/SI SAN LUIS COMPETITIVO	2885221	Rehabilitación de red de agua potable, red de drenaje sanitario y revestimiento con carpeta asfáltica de calle Narciso 2a. Etapa, tramo de calle Lirio a calle Magnolia.	9,292,921.00
563100	DIRECCION DE OBRAS PUBLICAS	282308	ECONOMIA/SI SAN LUIS COMPETITIVO	2885222	Rehabilitación de red de agua potable, red de drenaje sanitario y revestimiento con carpeta asfáltica de calle Orquídea, tramo de Periférico Norte a calle Crisantemo.	15,950,000.01
563100	DIRECCION DE OBRAS PUBLICAS	282308	ECONOMIA/SI SAN LUIS COMPETITIVO	2885223	Rehabilitación de red de agua potable, red de drenaje sanitario y revestimiento con carpeta asfáltica de calle Ponciano Arriaga tramo de calle Villa Lugano a calle Villa del Parque y tramo de Camino Viejo al Desierto a calle 2da. Privada de Ponciano Arriaga.	6,373,858.90
563100	DIRECCION DE OBRAS PUBLICAS	282308	ECONOMIA/SI SAN LUIS COMPETITIVO	2885224	Rehabilitación de red de agua potable, red de drenaje sanitario y revestimiento con carpeta asfáltica de calle Lago de Chapala tramo calle 24 de Febrero a calle Lago de Xochimilco.	12,929,393.08
563100	DIRECCION DE OBRAS PUBLICAS	282308	ECONOMIA/SI SAN LUIS COMPETITIVO	2885225	Pavimentación con carpeta asfáltica de 1a y 2da Privada de Mexquitic, tramo de Av. Mexquitic a fin de calle.	2,938,970.24
563100	DIRECCION DE OBRAS PUBLICAS	282308	ECONOMIA/SI SAN LUIS COMPETITIVO	2885226	Pavimentación con carpeta asfáltica de calle Celaya tramo de calle León Guanajuato a calle Puebla.	2,022,768.27
563100	DIRECCION DE OBRAS PUBLICAS	282308	ECONOMIA/SI SAN LUIS COMPETITIVO	2885227	Pavimentación con carpeta asfáltica de calle Río de la Plata tramo de calle Valle Seco a calle Valle del Agua y tramo de Periferico a calle Juan Pablo.	2,698,374.50
563100	DIRECCION DE OBRAS PUBLICAS	282308	ECONOMIA/SI SAN LUIS COMPETITIVO	2885228	Pavimentación con carpeta asfáltica de Calle San Pedro tramo de calle Ponciano Arriaga a calle Villa General Mitre.	2,332,895.20
563100	DIRECCION DE OBRAS PUBLICAS	282308	ECONOMIA/SI SAN LUIS COMPETITIVO	2885229	Pavimentación con carpeta asfáltica de calle 2a Norte tramo de calle Cuauhtémoc a calle Los Bravo.	7,887,743.44
563100	DIRECCION DE OBRAS PUBLICAS	282308	ECONOMIA/SI SAN LUIS COMPETITIVO	2885230	Pavimentación con carpeta asfáltica de calle De La Cruz tramo de Quinta Privada de La Cruz a calle Huizachillos.	3,466,901.16
563100	DIRECCION DE OBRAS PUBLICAS	282308	ECONOMIA/SI SAN LUIS COMPETITIVO	2885231	Pavimentación con carpeta asfáltica de calle Camino Real a Guanajuato tramo de calle Leonardo Da Vinci a calle Mariotte.	3,014,665.16
563100	DIRECCION DE OBRAS PUBLICAS	282308	ECONOMIA/SI SAN LUIS COMPETITIVO	2885232	Pavimentación con carpeta asfáltica de calle General Fierro tramo de calle Eugenio Aguirre a calle Jose Isabel Robles.	4,101,449.05
563100	DIRECCION DE OBRAS PUBLICAS	282308	ECONOMIA/SI SAN LUIS COMPETITIVO	2885233	Pavimentación con carpeta asfáltica de calle Agustín Pérez tramo de calle Ayacatlita a fin de calle.	1,994,982.35
563100	DIRECCION DE OBRAS PUBLICAS	282308	ECONOMIA/SI SAN LUIS COMPETITIVO	2885234	Pavimentación con carpeta asfáltica de calle Xochiquetzal tramo de calle Ayacatlita a fin de calle.	1,863,042.95
563100	DIRECCION DE OBRAS PUBLICAS	282308	ECONOMIA/SI SAN LUIS COMPETITIVO	2885235	Pavimentación con carpeta asfáltica de calle Quetzacoatl 2a. Etapa tramo de calle Ayacatlita a Av. Camino Real a Saltillo.	1,301,344.64
563100	DIRECCION DE OBRAS PUBLICAS	282308	ECONOMIA/SI SAN LUIS COMPETITIVO	2885236	Pavimentación con carpeta asfáltica de calle Del Fresno tramo de Carretera a Zacatecas a calle Del Roble.	5,070,427.11
563100	DIRECCION DE OBRAS PUBLICAS	282308	ECONOMIA/SI SAN LUIS COMPETITIVO	2885237	Pavimentación con carpeta asfáltica de calle Aquiles Serdan tramo de calle Corregidora a calle Francisco Javier Mina.	2,694,958.58




MUNICIPIO DE SAN LUIS POTOSÍ, S.L.P.
Programas y proyectos de inversión
Periodo del 1 de enero al 31 de diciembre de 2023


1.-DEPTO.	2.-RESPONSABLE	3.-CLAVE P.P.	4.-NOMBRE PROGRAMA PRESUPUESTARIO	5.- FOLIO DEL PROYECTO	6.-NOMBRE SEDESORE/PROYECTO	
563100	DIRECCION DE OBRAS PUBLICAS	282308	ECONOMIA/SI SAN LUIS COMPETITIVO	2885238	Pavimentación con carpeta asfáltica de calle Privada Los Olivos tramo de calle Arquitos a calle Malinche.	2,574,984.11
563100	DIRECCION DE OBRAS PUBLICAS	282308	ECONOMIA/SI SAN LUIS COMPETITIVO	2885239	Pavimentación con carpeta asfáltica de calle Pedregal tramo de calle Los Sauces a Calle Eucalipto.	592,958.06
563100	DIRECCION DE OBRAS PUBLICAS	282308	ECONOMIA/SI SAN LUIS COMPETITIVO	2885240	Pavimentación con carpeta asfáltica de calle La Pedrera tramo de 2a privada de Pedrera a Periférico.	7,082,207.81
563100	DIRECCION DE OBRAS PUBLICAS	282308	ECONOMIA/SI SAN LUIS COMPETITIVO	2885241	Pavimentación con carpeta asfáltica de calle Dolores Hidalgo 1a Etapa tramo de Carretera San Luis-Lagos de Moreno a calle Himno Nacional.	8,406,328.98
563100	DIRECCION DE OBRAS PUBLICAS	282308	ECONOMIA/SI SAN LUIS COMPETITIVO	2885242	Pavimentación con carpeta asfáltica de calle De La Cruz tramo de Carretera Lagos de Moreno - San Luis a calle Casa Blanca.	3,993,201.44
563100	DIRECCION DE OBRAS PUBLICAS	282308	ECONOMIA/SI SAN LUIS COMPETITIVO	2885243	Pavimentación con carpeta asfáltica de calle Aldama tramo de calle Francisco I. Madero a calle Centenario.	3,188,988.06
563100	DIRECCION DE OBRAS PUBLICAS	282308	ECONOMIA/SI SAN LUIS COMPETITIVO	2885244	Pavimentación con carpeta asfáltica de calle Santa María tramo de calle Venustiano Carranza a Camino viejo a Guanajuato.	6,276,464.90
563100	DIRECCION DE OBRAS PUBLICAS	282308	ECONOMIA/SI SAN LUIS COMPETITIVO	2885245	Construcción de Puente Superior vehicular Los Borregos - Las Mercedes.	7,496,692.11
563100	DIRECCION DE OBRAS PUBLICAS	282308	ECONOMIA/SI SAN LUIS COMPETITIVO	2885246	Trabajos de elaboración de estudios geohidrológicos y geofísicos para la determinación de nuevas fuentes de abastecimiento de agua en zonas Municipales, así como el diseño y proyecto ejecutivo del sistema de extracción de agua, aforos de pozos, tanques de regulación, tanques de almacenamiento y de distribución de agua mediante líneas de conducción y supervisión de obras de construcción de pozos profundos, en el Municipio de San Luis Potosí.	18,673,240.97
563100	DIRECCION DE OBRAS PUBLICAS	282308	ECONOMIA/SI SAN LUIS COMPETITIVO	2885247	Trabajos de rehabilitación y aforo de pozos, Presa II, Presa III, Lomas V en el Municipio de San Luis Potosí.	3,396,050.80
563100	DIRECCION DE OBRAS PUBLICAS	282308	ECONOMIA/SI SAN LUIS COMPETITIVO	2885248	Trabajos de perforación de pozo profundo para la extracción de agua subterránea en zona denominada El Aguaje I, en el Municipio de San Luis Potosí.	25,835,645.12
563100	DIRECCION DE OBRAS PUBLICAS	282308	ECONOMIA/SI SAN LUIS COMPETITIVO	2885249	Trabajos de perforación de pozo profundo para la extracción de agua subterránea en zona denominada Unidad Administrativa Municipal, en el Municipio de San Luis Potosí.	21,773,336.47
563100	DIRECCION DE OBRAS PUBLICAS	282308	ECONOMIA/SI SAN LUIS COMPETITIVO	2885250	Trabajos de perforación de pozo profundo para la extracción de agua subterránea en zona denominada Himno Nacional III Ubicada en calle Sara Rivera entre Luis Monzón y Pedro Vallejo, en el Municipio de San Luis Potosí.	26,086,063.98
563100	DIRECCION DE OBRAS PUBLICAS	282308	ECONOMIA/SI SAN LUIS COMPETITIVO	2885251	Construcción de 3 tanques de agua de 750 m3 de capacidad y cuarto para equipamientos del sistema de regulación en pozo profundo El aguaje, Pozo Unidad Administrativa Municipal y Pozo Himno Nacional III, San Luis Potosí.	16,324,320.31
563100	DIRECCION DE OBRAS PUBLICAS	282308	ECONOMIA/SI SAN LUIS COMPETITIVO	2885253	Construcción de paso inferior vehicular en Cordillera de Los Alpes y Cordillera de Los Himalaya, San Luis Potosí	165,094,054.30
563100	DIRECCION DE OBRAS PUBLICAS	282308	ECONOMIA/SI SAN LUIS COMPETITIVO	2885254	Construcción de drenaje pluvial para paso inferior vehicular en Cordillera de Los Alpes y Cordillera de Los Himalaya del tramo comprendido en lateral de Himalaya tramo 1, San Luis Potosí	12,090,852.48
563100	DIRECCION DE OBRAS PUBLICAS	282308	ECONOMIA/SI SAN LUIS COMPETITIVO	2885255	Construcción de drenaje pluvial para paso inferior vehicular en Cordillera de Los Alpes y Cordillera de Los Himalaya del tramo comprendido de Cordillera de Los Himalaya a Cordillera de Los Andes tramo 2, San Luis Potosí	17,486,173.51
563100	DIRECCION DE OBRAS PUBLICAS	282308	ECONOMIA/SI SAN LUIS COMPETITIVO	2885256	técnica y administrativa de la Construcción del paso a desnivel inferior vehicular Cordillera de Los Alpes y	10,828,919.72
563100	DIRECCION DE OBRAS PUBLICAS	282308	ECONOMIA/SI SAN LUIS COMPETITIVO	2885257	Trabajos preliminares del paso inferior vehicular en Cordillera de Los Alpes y Cordillera de Los Himalaya, Municipio de San Luis Potosí, S.L.P.	1,496,263.43
541100	DIRECCION DIF MUNICIPAL	242302	BIENESTAR/SI SAN LUIS CON BIENESTAR	2885258	Programa de apoyos funcionales para personas con discapacidad 2023	151,626.50
563100	DIRECCION DE OBRAS PUBLICAS	282308	ECONOMIA/SI SAN LUIS COMPETITIVO	2885259	Adquisición de materiales para la rehabilitación de vialidades del Municipio de San Luis Potosí.	1,480,850.50
563100	DIRECCION DE OBRAS PUBLICAS	282308	ECONOMIA/SI SAN LUIS COMPETITIVO	2885260	Pavimentación con carpeta asfáltica de Callejón de Los Tovares dentro del tramo ubicado de calle Bellavista a calle Cancún.	4,279,819.97
563100	DIRECCION DE OBRAS PUBLICAS	282308	ECONOMIA/SI SAN LUIS COMPETITIVO	2885261	Equipamiento electromecánico, sistema de cloración, rebombeo y trabajos de interconexión a línea de conducción de agua potable en pozo Aguaje y Equipamiento electromecánico, rebombeo y trabajos de interconexión a línea de conducción de agua potable en pozo Himno Nacional III.	10,104,943.95




MUNICIPIO DE SAN LUIS POTOSÍ, S.L.P.
Programas y proyectos de inversión
Periodo del 1 de enero al 31 de diciembre de 2023

1.-DEPTO.	2.-RESPONSABLE	3.-CLAVE P.P.	4.-NOMBRE PROGRAMA PRESUPUESTARIO	5.- FOLIO DEL PROYECTO	6.-NOMBRE SEDESORE/PROYECTO	-
563100	DIRECCION DE OBRAS PUBLICAS	282308	ECONOMIA/SI SAN LUIS COMPETITIVO	2885263	Programa Vialidades Potosinas 2023, Rehabilitación de Pavimentos en la Zona número 1 en el Municipio de San Luis Potosí.	2,535,100.00
563100	DIRECCION DE OBRAS PUBLICAS	282308	ECONOMIA/SI SAN LUIS COMPETITIVO	2885264	Programa Vialidades Potosinas 2023, Rehabilitación de Pavimentos en la Zona número 2 en el Municipio de San Luis Potosí.	3,735,718.24


MTRO. ENRIQUE FRANCISCO
GALINDO CEBALLOS
PRESIDENTE MUNICIPAL
AUTORIZÓ


MTRO. ARTURO JAIMES
NUÑEZ
TESORERO MUNICIPAL
ELABORÓ


LIC. LUIS VICTOR HUGO
SALGADO DELGADILLO
SÍNDICO MUNICIPAL
Vo.Bo.


LIC. GABRIELA LOPEZ Y LOPEZ
CONTRALORA MUNICIPAL
REVISÓ



MUNICIPIO DE SAN LUIS POTOSÍ, S.L.P.
Indicadores de Postura Fiscal
Del 1 de enero al 31 de diciembre de 2023

Concepto	Estimado	Devengado	Pagado ³
I. Ingresos Presupuestarios (I=1+2+3)	3,800,450,719	4,457,347,275	4,457,347,275
1. Ingresos del Gobierno de la Entidad Federativa ¹	0	0	0
2. Ingresos del Sector Paraestatal ¹	0	0	0
3. Ingresos del Sector Municipal ¹	3,800,450,719	4,457,347,275	4,457,347,275
II. Egresos Presupuestarios (II=4+5+6)	3,773,000,718	4,429,897,274	3,851,200,606
4. Egresos del Gobierno de la Entidad Federativa ²	0	0	0
5. Egresos del Sector Paraestatal ²	0	0	0
6. Egresos del Sector Municipal ²	3,773,000,718	4,429,897,274	3,851,200,606
III. Balance Presupuestario (Superávit o Déficit) (III = I - II)	27,450,001	27,450,001	606,146,669

Concepto	Estimado	Devengado	Pagado ³
III. Balance presupuestario (Superávit o Déficit)	27,450,001	27,450,001	606,146,669
IV. Intereses, Comisiones y Gastos de la Deuda	42,273,000	45,577,559	45,577,559
V. Balance Primario (Superávit o Déficit) (V= III - IV)	69,723,001	73,027,560	651,724,229

Concepto	Estimado	Devengado	Pagado ³
A. Financiamiento	27,450,000	27,450,000	27,450,000
B. Amortización de la deuda	27,450,000	27,450,000	27,450,000
C. Endeudamiento ó desendeudamiento (C = A - B)	0	0	0

MTRO. ENRIQUE FRANCISCO
GALINDO CEBALLOS
PRESIDENTE MUNICIPAL
AUTORIZÓ

MTRO. ARTURO JAIMES
NÚÑEZ
TESORERO MUNICIPAL
ELABORÓ

LIC. LUIS VÍCTOR HUGO
SÁLGADO DELGADILLO
SÍNDICO MUNICIPAL
Vo.Bo.

LIC. GABRIELA LÓPEZ Y LÓPEZ
CONTRALORA MUNICIPAL
REVISÓ



H. AYUNTAMIENTO DE
SAN LUIS POTOSÍ
2021-2024

000199

Anexo AICO-06


**Justificación de la diferencia negativa del Balance Presupuestario,
entre el ingreso y el gasto total del ejercicio 2023.**


Municipio de San Luis Potosí, S.L.P.


**TESORERÍA MUNICIPAL
TM/DCG/276/2023
31 DE DICIEMBRE DE 2023**


**MTRO. RODRIGO JOAQUIN LECOURTOIS LÓPEZ
AUDITOR SUPERIOR DEL ESTADO
INSTITUTO DE FISCALIZACIÓN SUPERIOR DEL ESTADO
P R E S E N T E . -**

No aplica diferencia debido a que el importe devengado de los egresos fue igual al monto recaudado de los ingresos en el Ejercicio 2023. Tal como se muestra en los reportes presupuestales anexos a la Cuenta Pública.


MTRO. ENRIQUE FRANCISCO
GALINDO CEBALLOS
PRESIDENTE MUNICIPAL
AUTORIZÓ


MTRO. ARTURO JAIMES
NÚÑEZ
TESORERO MUNICIPAL
ELABORÓ


LIC. LUIS VICTOR HUGO
SALGADO DELGADILLO
SÍNDICO MUNICIPAL
Vo.Bo.


LIC. GABRIELA LÓPEZ Y LÓPEZ
CONTRALORA MUNICIPAL
REVISÓ

Fecha de Póliza	Número de Cheque	CR	RFC	Nombre del prestador del servicio profesional	Núm. de Factura	Fecha de Comprobante	Descripción del servicio prestado	Importe	Comentarios
25/01/2023	111668		MEOS950604FRA	STEPHANIA MEXQUITIC ORTIZ	AA17EB9	02/01/2023	CORTE CORRESPONDIENTE AL AREA DE INSPECCION DEL 6 AL 29 DE DICIEMBRE DEL 2022	13,869.47	
25/01/2023	111669		MEOS950604FRA	JUAN ANGEL ARROYO GARCIA	815CA862	06/01/2023	COMISIONES CORRESPONDIENTE AL AREA DE INSPECCION DEL 6 AL 29 DE DICIEMBRE DEL 2022	10,552.80	
25/01/2023	111670		LOXA940810S7V	SAUL GLORIA MENDEZ	2964D3A4	02/01/2023	COMISIONES CORRESPONDIENTE AL AREA DE INSPECCION DEL 6 AL 29 DE DICIEMBRE DEL 2022	11,030.20	
25/01/2023	111671		LOXA940810S7V	XIOMARA MONSERRAT LOREDO MUÑOZ	C0471180	02/01/2023	COMISIONES CORRESPONDIENTE AL AREA DE INSPECCION DEL 6 AL 29 DE DICIEMBRE DEL 2022	12,406.69	
25/01/2023	111672		HEB671024P3A	JOSE GERARDO HERNANDEZ BRAVO	AA11468A	02/01/2023	COMISIONES CORRESPONDIENTE AL AREA DE INSPECCION DEL 6 AL 29 DE DICIEMBRE DEL 2022	12,406.69	
25/01/2023	111673		HEB671024P3A	JOSE GERARDO HERNANDEZ BRAVO	28FB335E	08/01/2023	COMISIONES CORRESPONDIENTE AL AREA DE INSPECCION DEL 6 AL 29 DE DICIEMBRE DEL 2022	24,670.31	
25/01/2023	111674		HEP72510061R9	FRANCISCO ALEJANDRO FLORES VIDALES	D29E037	08/01/2023	COMISIONES CORRESPONDIENTE AL AREA DE INSPECCION DEL 6 AL 29 DE DICIEMBRE DEL 2022	21,868.08	
25/01/2023	111675		FOV79404138L4	NAPOLEON ALEJANDRO ORANTES TAPIA	BE094430	02/01/2023	COMISIONES CORRESPONDIENTE AL AREA DE INSPECCION DEL 6 AL 29 DE DICIEMBRE DEL 2022	24,024.32	
25/01/2023	111676		PA09050818S9B	IVAN PADILLA GLORIA	FA52D330	02/01/2023	COMISIONES CORRESPONDIENTE AL AREA DE INSPECCION DEL 6 AL 29 DE DICIEMBRE DEL 2022	11,036.33	
25/01/2023	111677		PAG9010064K1	GERMAN RUIZ VILLALOBOS	544C292F	05/01/2023	COMISIONES CORRESPONDIENTE AL AREA DE INSPECCION DEL 6 AL 29 DE DICIEMBRE DEL 2022	35,206.25	
25/01/2023	111678		MAVM941205BEB	MIRNA ELOISA MATA VALTIERRA	8E2423E8	07/01/2023	COMISIONES CORRESPONDIENTE AL AREA DE INSPECCION DEL 6 AL 29 DE DICIEMBRE DEL 2022	11,036.33	
30/12/2022	111745		MEL80032366B	EMMANUEL MENDOZA LARA	C00CF4F6	20/12/2022	COMISIONES CORRESPONDIENTE AL AREA DE INSPECCION DEL 6 AL 29 DE DICIEMBRE DEL 2022	8,480.00	
01/02/2023	111745		BECS9701056R3	RODOLFO BELTRAN CEDILLO	1FFD318B	18/01/2023	PRESENTACION DE ENSEMBLE MUSICAL DEL 28 DE OCTUBRE 2022	12,000.00	
03/02/2023	111775		JRR740323746	RODOLFO EDUARDO JIMENEZ RANGEL	317	25/01/2023	ASESORIA Y TRAMITACION EN MATERIA LABORAL	47,700.00	
15/02/2023	111819		LOXA940810S7V	XIOMARA MONSERRAT LOREDO MUÑOZ	BDFE7424	08/02/2023	COMISIONES CORRESPONDIENTE AL AREA DE INSPECCION DEL 2 AL 31 DE ENERO DEL 2023	36,442.39	
15/02/2023	111820		HEP72510061R9	JOSE GERARDO HERNANDEZ BRAVO	203E0D30	08/02/2023	COMISIONES CORRESPONDIENTE AL AREA DE INSPECCION DEL 2 AL 31 DE ENERO DEL 2023	12,870.71	
15/02/2023	111817		HEB671024P3A	JOSE GERARDO HERNANDEZ BRAVO	AA11A807	08/02/2023	CORTE CORRESPONDIENTE AL AREA DE INSPECCION DEL 2 AL 31 DE ENERO DEL 2023	5,279.59	
15/02/2023	111816		GOM5940810S7V	SAUL GLORIA MENDEZ	4F327B5A	08/02/2023	COMISIONES CORRESPONDIENTE AL AREA DE INSPECCION DEL 2 AL 31 DE ENERO DEL 2023	5,671.25	
15/02/2023	111815		GOM5940810S7V	JORGE CORTEZ ORTEGA	8E3E31CB	08/02/2023	COMISIONES CORRESPONDIENTE AL AREA DE INSPECCION DEL 2 AL 31 DE ENERO DEL 2023	5,425.84	
15/02/2023	111814		COOJ860627RHA	JUAN ANGEL ARROYO GARCIA	486AA152	08/02/2023	COMISIONES CORRESPONDIENTE AL AREA DE INSPECCION DEL 2 AL 31 DE ENERO DEL 2023	4,220.44	
15/02/2023	111822		PA09050818S9B	IVAN PADILLA GLORIA	A161821E	08/02/2023	COMISIONES CORRESPONDIENTE AL AREA DE INSPECCION DEL 2 AL 31 DE ENERO DEL 2023	22,843.47	
15/02/2023	111821		MEOS950604FRA	STEPHANIA MEXQUITIC ORTIZ	8F664F14	08/02/2023	COMISIONES CORRESPONDIENTE AL AREA DE INSPECCION DEL 2 AL 31 DE ENERO DEL 2023	6,123.45	
15/02/2023	111820		MAVM941205BEB	MIRNA ELOISA MATA VALTIERRA	AA11DB1C	08/02/2023	COMISIONES CORRESPONDIENTE AL AREA DE INSPECCION DEL 2 AL 31 DE ENERO DEL 2023	5,729.04	
15/02/2023	112111		JRR740323746	RODOLFO EDUARDO JIMENEZ RANGEL	321	24/02/2023	COMISIONES CORRESPONDIENTE AL AREA DE INSPECCION DEL 2 AL 31 DE ENERO DEL 2023	47,700.00	
28/02/2023	112116		OVF591115E5W3	FRANCISCO JAVIER ORTIZ VAZQUEZ	A-36	20/02/2023	SERVICIOS PERICIAL CONTABLE	10,600.00	
28/02/2023	112116		OVF591115E5W3	FRANCISCO JAVIER ORTIZ VAZQUEZ	A-36	20/02/2023	SERVICIOS PERICIAL CONTABLE	10,600.00	
28/02/2023	112116		OVF591115E5W3	FRANCISCO JAVIER ORTIZ VAZQUEZ	A-37	20/02/2023	SERVICIOS PERICIAL CONTABLE	10,600.00	
14/03/2023	112284		PA09050818S9B	JUAN ANGEL ARROYO GARCIA	DASD0811	06/03/2023	COMISIONES CORRESPONDIENTES AL AREA DE INSPECCION DEL 01 AL 28 DE FEBRERO DEL 2023	11,075.53	
14/03/2023	112283		PA09050818S9B	IVAN PADILLA GLORIA	93CC0650	06/03/2023	COMISIONES CORRESPONDIENTES AL AREA DE INSPECCION DEL 01 AL 28 DE FEBRERO DEL 2023	35,829.28	
14/03/2023	112281		MAVM941205BEB	MIRNA ELOISA MATA VALTIERRA	A4F6882E	07/03/2023	COMISIONES CORRESPONDIENTES AL AREA DE INSPECCION DEL 01 AL 28 DE FEBRERO DEL 2023	31,159.26	
14/03/2023	112280		LOXA940810S7V	XIOMARA MONSERRAT LOREDO MUÑOZ	9C375869	07/03/2023	COMISIONES CORRESPONDIENTES AL AREA DE INSPECCION DEL 01 AL 28 DE FEBRERO DEL 2023	43,030.53	
14/03/2023	112279		HEP72510061R9	JOSE GERARDO HERNANDEZ BRAVO	78896963	06/03/2023	COMISIONES CORRESPONDIENTES AL AREA DE INSPECCION DEL 01 AL 28 DE FEBRERO DEL 2023	47,585.53	
14/03/2023	112278		GOM5940810S7V	SAUL GLORIA MENDEZ	799CE948	06/03/2023	COMISIONES CORRESPONDIENTES AL AREA DE INSPECCION DEL 01 AL 28 DE FEBRERO DEL 2023	36,263.32	
14/03/2023	112277		COOJ860627RHA	JUAN ANGEL ARROYO GARCIA	F0EABE7F	06/03/2023	COMISIONES CORRESPONDIENTES AL AREA DE INSPECCION DEL 01 AL 28 DE FEBRERO DEL 2023	27,309.10	
14/03/2023	112276		HEB671024P3A	JOSE GERARDO HERNANDEZ BRAVO	AA117001	06/03/2023	CORTE CORRESPONDIENTE AL AREA DE INSPECCION DEL 01 AL 28 DE FEBRERO DEL 2023	35,309.89	
14/03/2023	112275		COOJ860627RHA	JOSE CORTEZ ORTEGA	EGB10918	07/03/2023	COMISIONES CORRESPONDIENTES AL AREA DE INSPECCION DEL 01 AL 28 DE FEBRERO DEL 2023	24,962.84	
14/03/2023	112274		MEOS950604FRA	STEPHANIA MEXQUITIC ORTIZ	AA1A801F	07/03/2023	CORTE CORRESPONDIENTE AL AREA DE INSPECCION DEL 01 AL 28 DE FEBRERO DEL 2023	32,425.27	
15/03/2023	112375		MAVM941205BEB	YALITZA APARCIO MARTINEZ	5FD3A30F	10/03/2023	ROMPIENDO PARADIGMAS CONFERENCIA 16 DE MARZO DEL 2023 PAGO 1 DE 2	120,500.00	
16/03/2023	112414		BIR7801056MA	YESENA BRIBENO RAMOS	A458682E	10/03/2023	PRESENTACION DE MUSICA CONFERENCIA 19 DE FEBRERO EN PLAZA DE ARMAS	10,600.00	
29/03/2023	112820		JRR740323746	RODOLFO EDUARDO JIMENEZ RANGEL	324	23/03/2023	ASESORIA Y TRAMITACION EN MATERIA LABORAL	47,700.00	
17/03/2023	112432		MAPR740929R3W	RUBEN DARIO MARTINEZ PARCA	7E7FA3FF	13/03/2023	SERVICIOS PROFESIONALES POR LA PROMOTORIA Y REPRESENTACION DE 7 GRUPOS LOCALES Y 4 GRUPOS FORANEOS	128,154.64	
16/03/2023	112400		EFCJ570563N9	JORGE ECHEVERRIA CHAVEZ	15E8A804	01/03/2023	PRESENTACION DE TIZA KAYU EL 6 DE FEBRERO EN EL TEATRO ALARCON	19,080.00	
16/03/2023	112396		RIZ037216282E	GABRIELA RIVERA ZUNIGA	441639FD	28/02/2023	PRESENTACION DE ESPECTACULO DE JAZZ FUNK EN EL COLECTIVO ZEBRA EL 12 DE ABRIL 2023	36,040.00	
17/03/2023	112451		LOR05809158D06	CRISTOBAL LOPEZ RUIZ	B6128732	06/03/2023	PRESENTACION DE MUSICAL DE NIVEL INTERNACIONAL CRIS LOBO QUARTET, JAZZ EL 11 DE ABRIL DEL 2023 EN EL TEATRO DE ALARCON	33,360.00	
12/04/2023	112968		MAVM941205BEB	MIRNA ELOISA MATA VALTIERRA	5665C960	04/04/2023	COMISIONES CORRESPONDIENTES AL AREA DE INSPECCION DEL 01 AL 31 DE MARZO DEL 2023	32,598.90	
12/04/2023	112965		LOXA940810S7V	XIOMARA MONSERRAT LOREDO MUÑOZ	8590F8D7	03/04/2023	COMISIONES CORRESPONDIENTES AL AREA DE INSPECCION DEL 01 AL 31 DE MARZO DEL 2023	35,377.67	
12/04/2023	112967		MEOS950604FRA	STEPHANIA MEXQUITIC ORTIZ	AA1A774F	04/04/2023	CORTE CORRESPONDIENTE AL AREA DE INSPECCION DEL 01 AL 31 DE MARZO DEL 2023	30,781.05	
12/04/2023	112962		GOM5940810S7V	SAUL GLORIA MENDEZ	882E3090	04/04/2023	COMISIONES CORRESPONDIENTES AL AREA DE INSPECCION DEL 01 AL 31 DE MARZO DEL 2023	20,600.08	
12/04/2023	112968		OATN980913S9B	NAPOLEON ALEJANDRO ORANTES TAPIA	CC18D01C	04/04/2023	COMISIONES CORRESPONDIENTES AL AREA DE INSPECCION DEL 01 AL 31 DE MARZO DEL 2023	20,620.23	
12/04/2023	112960		ADGJ690130R11	JUAN ANGEL ARROYO GARCIA	048D9718	04/04/2023	COMISIONES CORRESPONDIENTES AL AREA DE INSPECCION DEL 01 AL 31 DE MARZO DEL 2023	25,720.64	
12/04/2023	112964		HEP72510061R9	JOSE GERARDO HERNANDEZ BRAVO	FBD0C767	04/04/2023	COMISIONES CORRESPONDIENTES AL AREA DE INSPECCION DEL 01 AL 31 DE MARZO DEL 2023	27,138.56	
12/04/2023	112963		HEB671024P3A	JOSE GERARDO HERNANDEZ BRAVO	AA112D46	04/04/2023	CORTE CORRESPONDIENTE AL AREA DE INSPECCION DEL 01 AL 31 DE MARZO DEL 2023	27,061.11	
12/04/2023	112961		COOJ860627RHA	JOSE CORTEZ ORTEGA	07B8E0B8	04/04/2023	COMISIONES CORRESPONDIENTES AL AREA DE INSPECCION DEL 01 AL 31 DE MARZO DEL 2023	26,503.33	
12/04/2023	112969		PAG9010064K1	IVAN PADILLA GLORIA	A4571D33	04/04/2023	COMISIONES CORRESPONDIENTES AL AREA DE INSPECCION DEL 01 AL 31 DE MARZO DEL 2023	32,047.44	
16/03/2023	112414		EFCJ570563N9	JORGE ECHEVERRIA CHAVEZ	30C26685	08/03/2023	SERVICIOS PROFESIONALES PARA LA PRESENTACION DE TIZA KAYU EL 6 DE ABRIL EN EL TEATRO ALARCON	19,080.00	
16/03/2023	112398		TOAS5820917P42	STARENKA NALLELY TORRES DEL ANGEL	85A1CA44	02/03/2023	PRESENTACION ESCENICA EL DIA 24 DE FEBRERO DE 2023 EN EL RECORRIDO MUSEO FUNERARIO	12,720.00	
28/03/2023	112811		AOMS81213CW3	SUSANA AROCHA CANTU MARTINEZ	50AE5059	09/03/2023	PRESENTACION TEATRAL "NO TE SORDEES CON SOR JUANA" 9 DE MARZO EN EL PATIO DEL CENTRO CULTURAL DE PALACIO MUNICIPAL, 18 DE MAYO EN PLAZA DE ARMAS Y 23 DE MAYO EN ESCUELA PREPARATORIA MUNICIPAL EL SAUCITO	15,900.00	
18/04/2023	113066		AZF5Z82128FZ8	ARRONDONDO ZAMARRIPA FELIPE ANTONIO	80C6B4B5	16/03/2023	SERVICIO PROFESIONAL PARA LLEVAR A CABO LA ELABORACION Y DISEÑO DE 12 RAMILLETES DE 03 FLORES	47,704.00	
18/04/2023	113136		BOGM680324PC0	MARIO ALBERTO BOJORQUEZ GUERENA	661D53A8	13/04/2023	SERVICIOS PROFESIONALES PARA LA EVALUACION Y JUICIO DE LOS TEXTOS PARTICIPANTES EN EL PREMIO MUNICIPAL DE LITERATURA 2022 ACTIVIDADES DE LA DIRECCION DE CULTURA	20,000.08	
27/04/2023	113417		JRR740323746	RODOLFO EDUARDO JIMENEZ RANGEL	329	24/04/2023	ASESORIA Y TRAMITACION EN MATERIA LABORAL	47,700.00	
25/04/2023	113306		TOAS5820917P42	STARENKA NALLELY TORRES DEL ANGEL	909AEE15	10/03/2023	SERVICIOS PROFESIONALES PARA PRESENTACION DE ROMANZO EN PLAZA DE ARANZU	21,200.00	
17/05/2023	113728		COOJ860627RHA	JORGE CORTEZ ORTEGA	B9401A02	08/05/2023	COMISION CORRESPONDIENTE AL AREA DE INSPECCION DEL 29 DE ABRIL DEL 2023	17,974.43	
17/05/2023	113729		GOM5940810S7V	SAUL GLORIA MENDEZ	A6AE4588	04/05/2023	COMISION CORRESPONDIENTE AL AREA DE INSPECCION DEL 29 DE ABRIL DEL 2023	17,974.43	
17/05/2023	113730		HEB671024P3A	JOSE GERARDO HERNANDEZ BRAVO	AAA16222	04/05/2023	COMISION CORRESPONDIENTE AL AREA DE INSPECCION DEL 29 DE ABRIL DEL 2023	17,974.43	
17/05/2023	113731		HEP72510061R9	JOSE GERARDO HERNANDEZ BRAVO	E061645C	04/05/2023	COMISION CORRESPONDIENTE AL AREA DE INSPECCION DEL 29 DE ABRIL DEL 2023	17,974.43	
17/05/2023	113732		LOXA940810S7V	XIOMARA MONSERRAT LOREDO MUÑOZ	02DFC51B	04/05/2023	COMISION CORRESPONDIENTE AL AREA DE INSPECCION DEL 29 DE ABRIL DEL 2023	17,974.43	
17/05/2023	113733		MEOS950604FRA	STEPHANIA MEXQUITIC ORTIZ	02DFC51B	04/05/2023	COMISION CORRESPONDIENTE AL AREA DE INSPECCION DEL 29 DE ABRIL DEL 2023	17,974.43	
17/05/2023	113734		OATN980913S9B	NAPOLEON ALEJANDRO ORANTES TAPIA	D3D11547	04/05/2023	COMISION CORRESPONDIENTE AL AREA DE INSPECCION DEL 29 DE ABRIL DEL 2023	17,974.43	
17/05/2023	113735		PAG9010064K1	IVAN PADILLA GLORIA	D3D11547	04/05/2023	COMISION CORRESPONDIENTE AL AREA DE INSPECCION DEL 29 DE ABRIL DEL 2023	17,974.43	
17/05/2023	113736		MAVM941205BEB	MIRNA ELOISA MATA VALTIERRA	2B88208A	04/05/2023	COMISION CORRESPONDIENTE AL AREA DE INSPECCION DEL 29 DE ABRIL DEL 2023	17,974.43	
17/05/2023	113737		MAVM941205BEB	MIRNA ELOISA MATA VALTIERRA	9B96909A	03/05/2023	COMISIONES CORRESPONDIENTES AL AREA DE INSPECCION DEL 01 AL 28 DE ABRIL DEL 2023	10,742.15	
17/05/2023	113711		ADGJ690130R11	JUAN ANGEL ARROYO GARCIA	5705C08A	03/05/2023	COMISIONES CORRESPONDIENTES AL AREA DE INSPECCION DEL 01 AL 28 DE ABRIL DEL 2023	42,495.35	

000200

MUNICIPIO DE SAN LUIS POTOSI, S.P.P. Reporte de la contratación de servicios profesionales por honorarios Del 01 de enero al 31 de diciembre de 2023



Table with columns: Fecha de Póliza, CR, RFC, Nombre del prestador del servicio profesional, Núm. de Factura, Fecha de Comprobante, Descripción del servicio prestado, Importe, Comentarios. The table lists numerous entries for professional services provided by various individuals in San Luis Potosí during 2023.



Fecha de Póliza	Número de Cheque	CR	RFC	Nombre del prestador del servicio profesional	Núm. de Factura	Fecha de Comprobante	Descripción del servicio prestado	Importe	Comentarios
14/09/2023	117288	GOMSA40810S17	GOMSA40810S17	SAUL GLORIA MENDEZ	FAS848E0	04/09/2023	COMISIONES CORRESPONDIENTES AL AREA DE INSPECCION DEL PERIODO 01 DE AGOSTO 2023	5,599.60	
14/09/2023	117289	HEBG670204PA	HEBG670204PA	JOSE GERARDO HERNANDEZ BRAVO	86D40BF0	04/09/2023	COMISIONES CORRESPONDIENTES AL AREA DE INSPECCION DEL PERIODO 01 DE AGOSTO 2023	5,599.60	
14/09/2023	117292	MAVW941206BE	MAVW941206BE	MIRNA ELOISA MATA VALTIERRA	D07793448	04/09/2023	COMISIONES CORRESPONDIENTES AL AREA DE INSPECCION DEL PERIODO 01 DE AGOSTO 2023	5,599.60	
14/09/2023	117302	PAG09010064K1	PAG09010064K1	IVAN PADILLA GLORIA	1A47C7669	04/09/2023	COMISIONES CORRESPONDIENTES AL AREA DE INSPECCION DEL PERIODO 01 DE AGOSTO 2023	18,714.05	
14/09/2023	117305	COOJ860627RHA	COOJ860627RHA	STEPHANIA MEXQUITIC ORTIZ	E4903E0C	04/09/2023	COMISIONES CORRESPONDIENTES AL AREA DE INSPECCION DEL PERIODO 01 DE AGOSTO 2023	23,517.38	
14/09/2023	117303	MEOS960604F9A	MEOS960604F9A	JOSE GERARDO HERNANDEZ BRAVO	44256A3F	04/09/2023	COMISIONES CORRESPONDIENTES AL AREA DE INSPECCION DEL PERIODO 01 DE AGOSTO 2023	14,401.10	
14/09/2023	117301	HEPJ7510061R9	HEPJ7510061R9	XIOMARA MONSERRAT LOREDO MUÑOZ	E351 E039	04/09/2023	COMISIONES CORRESPONDIENTES AL AREA DE INSPECCION DEL PERIODO 01 DE AGOSTO 2023	12,841.38	
14/09/2023	117300	LOMX940903G5G7	LOMX940903G5G7	JOSE GERARDO HERNANDEZ BRAVO	E4903E0C	04/09/2023	COMISIONES CORRESPONDIENTES AL AREA DE INSPECCION DEL PERIODO 01 DE AGOSTO 2023	15,770.58	
14/09/2023	117299	HEBG670204PA	HEBG670204PA	JOSE GERARDO HERNANDEZ BRAVO	E3E8E009	04/09/2023	COMISIONES CORRESPONDIENTES AL AREA DE INSPECCION DEL PERIODO 01 DE AGOSTO 2023	5,900.21	
14/09/2023	117298	GOMSA40810S17	GOMSA40810S17	SAUL GLORIA MENDEZ	D4B04D9A	04/09/2023	COMISIONES CORRESPONDIENTES AL AREA DE INSPECCION DEL PERIODO 01 DE AGOSTO 2023	11,669.90	
14/09/2023	117297	COOJ860627RHA	COOJ860627RHA	JUAN ANGEL ARROYO GARCIA	D2BABD18	04/09/2023	COMISIONES CORRESPONDIENTES AL AREA DE INSPECCION DEL PERIODO 01 DE AGOSTO 2023	11,985.60	
14/09/2023	117296	PAG09010064K1	PAG09010064K1	IVAN PADILLA GLORIA	BA8F400B	04/09/2023	COMISIONES CORRESPONDIENTES AL AREA DE INSPECCION DEL PERIODO 01 DE AGOSTO 2023	5,599.60	
14/09/2023	117295	PAG09010064K1	PAG09010064K1	IVAN PADILLA GLORIA	25468874	04/09/2023	COMISIONES CORRESPONDIENTES AL AREA DE INSPECCION DEL PERIODO 01 DE AGOSTO 2023	5,599.60	
14/09/2023	117294	AGQJ860218S18	AGQJ860218S18	IVAN PADILLA GLORIA	15591D10	04/09/2023	COMISIONES CORRESPONDIENTES AL AREA DE INSPECCION DEL PERIODO 01 DE AGOSTO 2023	5,599.60	
11/10/2023	118171	COOJ860627RHA	COOJ860627RHA	JUAN ANGEL ARROYO GARCIA	4FD9DCD3	18/10/2023	COMISIONES CORRESPONDIENTES AL AREA DE INSPECCION DEL PERIODO 02 AL 29 SEPTIEMBRE 2023	639.62	
11/10/2023	118172	COOJ860627RHA	COOJ860627RHA	JUAN ANGEL ARROYO GARCIA	4D39F7D4	18/10/2023	COMISIONES CORRESPONDIENTES AL AREA DE INSPECCION DEL PERIODO 02 AL 29 SEPTIEMBRE 2023	1,324.44	
11/10/2023	118173	GOMSA40810S17	GOMSA40810S17	SAUL GLORIA MENDEZ	5A2367B5	18/10/2023	COMISIONES CORRESPONDIENTES AL AREA DE INSPECCION DEL PERIODO 02 AL 29 SEPTIEMBRE 2023	830.33	
11/10/2023	118174	HEBG670204PA	HEBG670204PA	JOSE GERARDO HERNANDEZ BRAVO	E1F4C3B8	18/10/2023	COMISIONES CORRESPONDIENTES AL AREA DE INSPECCION DEL PERIODO 02 AL 29 SEPTIEMBRE 2023	1,027.05	
11/10/2023	118175	HEPJ7510061R9	HEPJ7510061R9	JOSE GERARDO HERNANDEZ BRAVO	5A4FA157	18/10/2023	COMISIONES CORRESPONDIENTES AL AREA DE INSPECCION DEL PERIODO 02 AL 29 SEPTIEMBRE 2023	1,890.60	
11/10/2023	118176	LOMX940903G5G7	LOMX940903G5G7	XIOMARA MONSERRAT LOREDO MUÑOZ	A4F22F80	18/10/2023	COMISIONES CORRESPONDIENTES AL AREA DE INSPECCION DEL PERIODO 02 AL 29 SEPTIEMBRE 2023	1,841.98	
11/10/2023	118177	MAVW941206BE	MAVW941206BE	MIRNA ELOISA MATA VALTIERRA	180DF905	18/10/2023	COMISIONES CORRESPONDIENTES AL AREA DE INSPECCION DEL PERIODO 02 AL 29 SEPTIEMBRE 2023	643.36	
11/10/2023	118178	MEOS960604F9A	MEOS960604F9A	STEPHANIA MEXQUITIC ORTIZ	180500AA	18/10/2023	COMISIONES CORRESPONDIENTES AL AREA DE INSPECCION DEL PERIODO 02 AL 29 SEPTIEMBRE 2023	879.11	
11/10/2023	118179	PAG09010064K1	PAG09010064K1	IVAN PADILLA GLORIA	74FA763	18/10/2023	COMISIONES CORRESPONDIENTES AL AREA DE INSPECCION DEL PERIODO 02 AL 29 SEPTIEMBRE 2023	1,085.80	
11/10/2023	118180	COOJ860627RHA	COOJ860627RHA	JUAN ANGEL ARROYO GARCIA	BFCAF202	18/10/2023	COMISIONES CORRESPONDIENTES AL AREA DE INSPECCION DEL PERIODO 02 AL 29 SEPTIEMBRE 2023	1,578.19	
11/10/2023	118182	COOJ860627RHA	COOJ860627RHA	JUAN ANGEL ARROYO GARCIA	9817CF60	18/10/2023	COMISIONES CORRESPONDIENTES AL AREA DE INSPECCION DEL PERIODO 02 AL 29 SEPTIEMBRE 2023	1,459.21	
11/10/2023	118183	GOMSA40810S17	GOMSA40810S17	SAUL GLORIA MENDEZ	98424F66	18/10/2023	COMISIONES CORRESPONDIENTES AL AREA DE INSPECCION DEL PERIODO 02 AL 29 SEPTIEMBRE 2023	1,459.21	
11/10/2023	118184	GOMSA40810S17	GOMSA40810S17	SAUL GLORIA MENDEZ	98424F66	18/10/2023	COMISIONES CORRESPONDIENTES AL AREA DE INSPECCION DEL PERIODO 02 AL 29 SEPTIEMBRE 2023	1,459.21	
11/10/2023	118185	HEBG670204PA	HEBG670204PA	JOSE GERARDO HERNANDEZ BRAVO	B03653C6	18/10/2023	COMISIONES CORRESPONDIENTES AL AREA DE INSPECCION DEL PERIODO 02 AL 29 SEPTIEMBRE 2023	1,459.21	
11/10/2023	118186	HEPJ7510061R9	HEPJ7510061R9	JOSE GERARDO HERNANDEZ BRAVO	065940E6	18/10/2023	COMISIONES CORRESPONDIENTES AL AREA DE INSPECCION DEL PERIODO 02 AL 29 SEPTIEMBRE 2023	1,459.21	
11/10/2023	118187	LOMX940903G5G7	LOMX940903G5G7	XIOMARA MONSERRAT LOREDO MUÑOZ	ACS23669	18/10/2023	COMISIONES CORRESPONDIENTES AL AREA DE INSPECCION DEL PERIODO 02 AL 29 SEPTIEMBRE 2023	1,459.21	
11/10/2023	118188	MAVW941206BE	MAVW941206BE	MIRNA ELOISA MATA VALTIERRA	4796FD43	18/10/2023	COMISIONES CORRESPONDIENTES AL AREA DE INSPECCION DEL PERIODO 02 AL 29 SEPTIEMBRE 2023	1,459.21	
11/10/2023	118189	MEOS960604F9A	MEOS960604F9A	STEPHANIA MEXQUITIC ORTIZ	E4E86960	18/10/2023	COMISIONES CORRESPONDIENTES AL AREA DE INSPECCION DEL PERIODO 02 AL 29 SEPTIEMBRE 2023	1,459.21	
11/10/2023	118190	GATN950818S18	GATN950818S18	NAPOLEON ALEJANDRO ORANTES TAPIA	A3B809A3	18/10/2023	COMISIONES CORRESPONDIENTES AL AREA DE INSPECCION DEL PERIODO 02 AL 29 SEPTIEMBRE 2023	1,459.21	
11/10/2023	118191	PAG09010064K1	PAG09010064K1	IVAN PADILLA GLORIA	A3B809A3	18/10/2023	COMISIONES CORRESPONDIENTES AL AREA DE INSPECCION DEL PERIODO 02 AL 29 SEPTIEMBRE 2023	1,459.21	
28/10/2023	118747	JIRR740323746	JIRR740323746	RODOLFO EDUARDO JIMENEZ RANGEL	480A93F6	18/10/2023	COMISIONES CORRESPONDIENTES AL AREA DE INSPECCION DEL PERIODO 02 AL 29 SEPTIEMBRE 2023	4,500.00	ASESORIA Y TRAMITACION EN MATERIA LABORAL
14/11/2023	119155	GOMSA40810S17	GOMSA40810S17	JOSE GERARDO HERNANDEZ BRAVO	30DDDB4E1	23/10/2023	COMISIONES CORRESPONDIENTES AL AREA DE INSPECCION DEL PERIODO 02 AL 31 OCT 23	2,204.00	
14/11/2023	119153	HEBG670204PA	HEBG670204PA	JOSE GERARDO HERNANDEZ BRAVO	284E120	14/11/2023	COMISIONES CORRESPONDIENTES AL AREA DE INSPECCION DEL PERIODO 02 AL 31 OCT 23	436.00	
14/11/2023	119150	PAG09010064K1	PAG09010064K1	IVAN PADILLA GLORIA	C3E37CCD	14/11/2023	COMISIONES CORRESPONDIENTES AL AREA DE INSPECCION DEL PERIODO 02 AL 31 OCT 23	1,351.03	
14/11/2023	119160	COOJ860627RHA	COOJ860627RHA	STEPHANIA MEXQUITIC ORTIZ	5986A29C	14/11/2023	COMISIONES CORRESPONDIENTES AL AREA DE INSPECCION DEL PERIODO 02 AL 31 OCT 23	2,287.45	
14/11/2023	119158	MEOS960604F9A	MEOS960604F9A	JUAN ANGEL ARROYO GARCIA	COAF206	14/11/2023	COMISIONES CORRESPONDIENTES AL AREA DE INSPECCION DEL PERIODO 02 AL 31 OCT 23	4,436.18	
14/11/2023	119136	AGQJ860218S18	AGQJ860218S18	IVAN PADILLA GLORIA	B8A93E6A	14/11/2023	COMISIONES CORRESPONDIENTES AL AREA DE INSPECCION DEL PERIODO 02 AL 31 OCT 23	1,403.43	
14/11/2023	119154	HEBG670204PA	HEBG670204PA	JOSE GERARDO HERNANDEZ BRAVO	9F30CA6A	14/11/2023	COMISIONES CORRESPONDIENTES AL AREA DE INSPECCION DEL PERIODO 02 AL 31 OCT 23	2,087.20	
14/11/2023	119156	LOMX940903G5G7	LOMX940903G5G7	XIOMARA MONSERRAT LOREDO MUÑOZ	BF2263FA	14/11/2023	COMISIONES CORRESPONDIENTES AL AREA DE INSPECCION DEL PERIODO 02 AL 31 OCT 23	1,777.93	
28/11/2023	119775	JIRR740323746	JIRR740323746	RODOLFO EDUARDO JIMENEZ RANGEL	C035B8BF	14/11/2023	COMISIONES CORRESPONDIENTES AL AREA DE INSPECCION DEL PERIODO 02 AL 31 OCT 23	1,255.49	ASESORIA Y TRAMITACION EN MATERIA LABORAL
26/12/2023	119752	AZF782129F78	AZF782129F78	FELIPE ANTONIO ARREDONDO ZAMARRIPA	365	28/11/2023	SERVICIO PROFESIONALES POR ELABORACION DE ESCENOGRAFIA NAVIDENA	6,400.00	
15/12/2023	119419	ZAC061222GSA	ZAC061222GSA	CESAR GERARDO ZAVALA CANELA	7F9FC304	15/12/2023	SERVICIOS PROFESIONALES POR LA PRESENTACION DE LA OBRA DE TEATRO ELEGIA DE CALLEJON	862.07	
15/12/2023	119421	RORE8604246A	RORE8604246A	ERIK ALEJANDRO ROSALES ROMERO	C900A31A	15/12/2023	SERVICIOS PROFESIONALES POR LA PRESENTACION DEL GRUPO IL DOLCE SUONO	1,130.00	
26/12/2023	120076	VEG0010137CA9	VEG0010137CA9	MONSERRAT GUADALUPE VEGA GUERRERO	CCR2D31C	26/12/2023	SERVICIOS PROFESIONALES POR LA PRESENTACION DEL GRUPO IL DOLCE SUONO	920.00	
14/12/2023	120397	COOJ860627RHA	COOJ860627RHA	JORGE CORTEZ ORTEGA	E168FC7C	14/12/2023	COMISIONES CORRESPONDIENTES AL AREA DE INSPECCION DEL PERIODO 01 AL 30 NOV 23	1,326.74	
14/12/2023	120398	GOMSA40810S17	GOMSA40810S17	SAUL GLORIA MENDEZ	3588B6FA	14/12/2023	COMISIONES CORRESPONDIENTES AL AREA DE INSPECCION DEL PERIODO 01 AL 30 NOV 23	777.42	
14/12/2023	120401	AGQJ860218S18	AGQJ860218S18	IVAN PADILLA GLORIA	9908DB5A	14/12/2023	COMISIONES CORRESPONDIENTES AL AREA DE INSPECCION DEL PERIODO 01 AL 30 NOV 23	1,581.00	
14/12/2023	120396	COOJ860627RHA	COOJ860627RHA	JUAN ANGEL ARROYO GARCIA	C2AB08BE	14/12/2023	COMISIONES CORRESPONDIENTES AL AREA DE INSPECCION DEL PERIODO 01 AL 30 NOV 23	1,108.32	
14/12/2023	120400	HEBG670204PA	HEBG670204PA	JOSE GERARDO HERNANDEZ BRAVO	080F19FB	14/12/2023	COMISIONES CORRESPONDIENTES AL AREA DE INSPECCION DEL PERIODO 01 AL 30 NOV 23	769.42	
14/12/2023	120403	HEPJ7510061R9	HEPJ7510061R9	JOSE GERARDO HERNANDEZ BRAVO	CD548FB9	14/12/2023	COMISIONES CORRESPONDIENTES AL AREA DE INSPECCION DEL PERIODO 01 AL 30 NOV 23	1,331.13	
14/12/2023	120402	MEOS960604F9A	MEOS960604F9A	STEPHANIA MEXQUITIC ORTIZ	70CBF6A	14/12/2023	COMISIONES CORRESPONDIENTES AL AREA DE INSPECCION DEL PERIODO 01 AL 30 NOV 23	957.38	
14/12/2023	120404	GATN950818S18	GATN950818S18	NAPOLEON ALEJANDRO ORANTES TAPIA	AIC4F220	14/12/2023	COMISIONES CORRESPONDIENTES AL AREA DE INSPECCION DEL PERIODO 01 AL 30 NOV 23	2,014.74	
15/12/2023	120402	MAVW941206BE	MAVW941206BE	MIRNA ELOISA MATA VALTIERRA	B5E14450	15/12/2023	COMISIONES CORRESPONDIENTES AL AREA DE INSPECCION DEL PERIODO 01 AL 30 NOV 23	1,560.20	
14/12/2023	120405	PAG09010064K1	PAG09010064K1	IVAN PADILLA GLORIA	AC24C3C1	14/12/2023	COMISIONES CORRESPONDIENTES AL AREA DE INSPECCION DEL PERIODO 01 AL 30 NOV 23	2,455.01	
19/12/2023	120549	JIRR740323746	JIRR740323746	RODOLFO EDUARDO JIMENEZ RANGEL	358	19/12/2023	ASESORIA Y TRAMITACION EN MATERIA LABORAL	4,500.00	

LIC. GABRIELA LÓPEZ Y LÓPEZ
CONTRALORA MUNICIPAL
REVISÓ

LIC. LUIS VÍCTOR HUGO SALGADO DELGADILLO
SINDICADO MUNICIPAL
V. B.

MITRO, ARTURO JAIMES NÚÑEZ
TESORERO MUNICIPAL ELABORO

MITRO, ENRIQUE FRANCISCO GALINDO CEBALLOS
PRESIDENTE MUNICIPAL AUTORIZO