



**San Luis Potosí**  
GOBIERNO DE LA CAPITAL

**CUENTA PÚBLICA**  
**MUNICIPIO DE SAN LUIS POTOSÍ**

**Del 1o. de Enero al 31 de Diciembre**

**Ejercicio 2024**

**TOMO I Y ANEXOS**



H. AYUNTAMIENTO DE  
SAN LUIS POTOSÍ  
2024-2027

San Luis  
**amable**

TESORERÍA  
MUNICIPAL  
GOBIERNO DE LA CAPITAL

CONTABILIDAD —  
GUBERNAMENTAL  
GOBIERNO DE LA CAPITAL

MUNICIPIO DE SAN LUIS POTOSÍ, S.L.P.  
CUENTA PÚBLICA DEL EJERCICIO FISCAL 2024  
T O M O I

DETALLE DE DOCUMENTACIÓN E INFORMACIÓN DEL MUNICIPIO DE SAN LUIS POTOSÍ

FECHA: 31 DE DICIEMBRE 2024

No.	DOCUMENTO	NÚM. DE ANEXO	IMPRESO ORIGINAL	ARCHIVO ELECTRÓNICO		DIGITAL		FOLIOS		ENTREGADO		COMENTARIOS
				RESP 1	RESP 2	EXCEL	WORD	DEL	AL	SI	NO	
<b>I Información Contable (C)</b>												
1.1	Estado de Situación Financiera	C-01	X	X		X		1	2	X		
1.2	Estado de Actividades	C-02	X	X		X		3	4	X		
1.3	Estado de Variación en la Hacienda Pública	C-03	X	X		X		5	5	X		
1.4	Estado de Cambios en la Situación Financiera	C-04	X	X		X		6	6	X		
1.5	Estado de Flujos de Efectivo	C-05	X	X		X		7	7	X		
1.6	Estado Analítico del Activo	C-06	X	X		X		8	8	X		
1.7	Notas a los Estados Financieros/Notas de Desglose	C-07 a C-27	X	X		X		9	33	X		
1.8	Notas a los Estados Financieros/Notas de Memoria	C-28	X	X		X		34	35	X		
1.9	Notas a los Estados Financieros/Notas de gestión administrativa	C-29	X	X			X	36	45	X		
<b>II Información Presupuestaria (P)</b>												
<b>2.1 Ingresos (PI)</b>												
2.1.1	Estado Analítico de Ingresos del 1 de enero al 31 de diciembre de 2024, desagregado por rubro y tipo conforme al clasificador por Rubro de Ingresos	PI-01	X	X		X		46	47	X		
2.1.2	Estado Analítico de Ingresos del 1 de enero al 31 de diciembre de 2024, por Fuente de Financiamiento	PI-02	X	X		X		48	48	X		
<b>2.2 Egresos (PE)</b>												
2.2.1	Estado Analítico del Ejercicio del Presupuesto de Egresos, del que se derivarán las siguientes clasificaciones:											
2.2.1.1	a. Por Objeto del Gasto	PE-01	X	X		X		49	52	X		
2.2.1.2	b. Económica	PE-02	X	X		X		53	53	X		
2.2.1.2	c. Administrativa	PE-03	X	X		X		54	55	X		
2.2.1.4	d. Funcional	PE-04	X	X		X		56	56	X		





MUNICIPIO DE SAN LUIS POTOSÍ, S.L.P.  
CUENTA PÚBLICA DEL EJERCICIO FISCAL 2024  
T O M O I

DETALLE DE DOCUMENTACIÓN E INFORMACIÓN DEL MUNICIPIO DE SAN LUIS POTOSÍ

FECHA: 31 DE DICIEMBRE 2024

No.	DOCUMENTO	NÚM. DE ANEXO	IMPRESO ORIGINAL	ARCHIVO ELECTRÓNICO		DIGITAL		FOLIOS		ENTREGADO		COMENTARIOS
				RESP 1	RESP 2	EXCEL	WORD	DEL	AL	SI	NO	
<b>III Anexos</b>												
<b>3.1 Información Contable (AC)</b>												
3.1.1	Relación de las cuentas bancarias productivas específicas en las cuales se depositen los recursos federales transferidos	AC-01	X	X		X		57	58	X		
3.1.2	Informe sobre pasivos contingentes	AC-02	X	X			X	59	59	X		
3.1.3	Relación de esquemas bursátiles y de coberturas financieras	AC-03	X	X			X	60	60	X		
<b>3.2 Información Programática (APR)</b>												
3.2.1	Gasto por categoría programática	APR-01	X	X		X		61	61	X		
<b>3.3 Información de Deuda Pública (ADP)</b>												
3.3.1	Estado Analítico de la Deuda y Otros Pasivos	ADP-01	X	X		X		62	62	X		
3.3.2	Endeudamiento Neto	ADP-02	X	X		X		63	63	X		
3.3.3	Intereses de la Deuda	ADP-03	X	X		X		64	64	X		
3.3.4	Resumen de amortizaciones al capital y pago de intereses derivados del servicio de deuda pública	ADP-04	X	X		X		65	65	X		
3.3.5	Oficio de declaración de la no contratación de la Deuda Pública durante el ejercicio fiscal 2024	ADP-05	X	X		X		66	66	X		
<b>3.4 Información de Disciplina Financiera (ADF)</b>												
3.4.1	Estado de Situación Financiera Detallado - LDF	ADF-01	X	X		X		67	67	X		
3.4.2	Informe Analítico de la Deuda Pública y Otros Pasivos – LDF	ADF-02	X	X		X		68	69	X		
3.4.3	Informe Analítico de Obligaciones Diferentes de Financiamientos-LDF	ADF-03	X	X		X		70	70	X		
3.4.4	Balance Presupuestario-LDF	ADF-04	X	X		X		71	71	X		
3.4.5	Estado Analítico de Ingresos Detallado-LDF	ADF-05	X	X		X		72	74	X		
3.4.6	Estado Analítico del Ejercicio del Presupuesto de Egresos Detallado-LDF, conforme a lo siguiente:											
3.4.6.1	a. Clasificación por Objeto del Gasto	ADF-06	X	X		X		75	79	X		
3.4.6.2	b. Clasificación Administrativa	ADF-07	X	X		X		80	82	X		
3.4.6.3	c. Clasificación Funcional	ADF-08	X	X		X		83	85	X		
3.4.6.4	d. Clasificación de Servicios Personales por Categoría	ADF-09	X	X		X		86	86	X		
3.4.7	Guía de cumplimiento de la Ley de Disciplina Financiera de la Entidades Federativas y Municipios - LDF	ADF-10	X	X		X		87	88	X		
<b>3.5 Información de Desempeño (AED)</b>												
3.5.1	Listado de Programas Presupuestarios	AED-01	X	X			X	89	92	X		

MUNICIPIO DE SAN LUIS POTOSÍ, S.L.P.  
CUENTA PÚBLICA DEL EJERCICIO FISCAL 2024  
T O M O I

DETALLE DE DOCUMENTACIÓN E INFORMACIÓN DEL MUNICIPIO DE SAN LUIS POTOSÍ

FECHA: 31 DE DICIEMBRE 2024

No.	DOCUMENTO	NÚM. DE ANEXO	IMPRESO ORIGINAL	ARCHIVO ELECTRÓNICO		DIGITAL		FOLIOS		ENTREGADO		COMENTARIOS
				RESP 1	RESP 2	EXCEL	WORD	DEL	AL	SI	NO	
3.5.2	Cumplimiento final de los programas presupuestarios o, en su caso, aquellos que fueron aprobados durante el ejercicio fiscal 2024	AED-02	X	X			X	93	152	X		08 ARCHIVOS
<b>3.6 Información Complementaria (AICO)</b>												
3.6.1	Relación de bienes muebles que componen el patrimonio municipal	AICO-01	X	X		X		153	155	X		Se imprime la 1a. Y última hoja por el volumen de información.
3.6.2	Relación de bienes inmuebles que componen el patrimonio municipal	AICO-02	X	X		X		156	167	X		
3.6.3	Reporte del ejercicio y destino del gasto federalizado y reintegros	AICO-03	X	X		X		168	170	X		
3.6.4	Programas y proyectos de inversión	AICO-04	X	X			X	171	171	X		
3.6.5	Indicadores de postura fiscal	AICO-05	X	X			X	172	172	X		
3.6.6	Justificación de la diferencia negativa entre el ingreso y el gasto total del ejercicio	AICO-06	X	X			X	173	173	X		
3.6.7	Reporte de las contrataciones de servicios profesionales por honorarios realizadas en el ejercicio	AICO-07	X	X		X		174	180	X		

MTRO. ENRIQUE FRANCISCO GALINDO  
CEBALLOS  
PRESIDENTE MUNICIPAL  
AUTORIZÓ

C.P. FRANCISCO GÓMEZ MERCADO  
TESORERO MUNICIPAL  
ELABORÓ

LIC. LUIS VÍCTOR HUGO SALGADO  
DELGADILLO  
SÍNDICO MUNICIPAL  
Vo. Bo.

LIC. GABRIELA LÓPEZ Y LÓPEZ  
CONTRALORA MUNICIPAL  
REVISÓ





H. AYUNTAMIENTO DE  
SAN LUIS POTOSÍ  
2024-2027

# Información Contable

CUENTA			CUENTA		
ACTIVO	2024	2023	PASIVO	2024	2023
<b>ACTIVO CIRCULANTE</b>			<b>PASIVO CIRCULANTE</b>		
<b>EFFECTIVO Y EQUIVALENTES</b>	<b>193,965,901.21</b>	<b>467,936,952.98</b>	<b>CUENTAS POR PAGAR A CORTO PLAZO</b>	<b>558,085,231.08</b>	<b>810,205,296.26</b>
EFFECTIVO	71,000.00	132,000.00	SERVICIOS PERSONALES POR PAGAR A CORTO PLAZO	0.00	0.00
BANCOS/TESORERIA	78,401,804.47	111,102,527.84	PROVEEDORES POR PAGAR A CORTO PLAZO	292,443,902.34	296,691,381.71
INVERSIONES TEMPORALES (HASTA 3 MESES)	0.00	0.00	CONTRATISTAS POR OBRAS PUBLICAS POR PAGAR A CORTO PLAZO	226,049,158.63	470,444,488.59
FONDOS CON AFECTACION ESPECIFICA	115,493,096.74	356,702,425.14	RETENCIONES CONTRIBUCIONES POR PAGAR A CORTO PLAZO	31,252,977.10	30,410,486.90
OTROS EFFECTIVOS Y EQUIVALENTES	0.00	0.00	OTRAS CUENTAS POR PAGAR A CORTO PLAZO	8,339,193.01	12,658,939.06
<b>DERECHOS A RECIBIR EFFECTIVO O EQUIVALENTES</b>	<b>262,209,650.51</b>	<b>252,960,350.37</b>	<b>DOCUMENTOS POR PAGAR A CORTO PLAZO</b>	<b>0.00</b>	<b>0.00</b>
CUENTAS POR COBRAR A CORTO PLAZO	0.00	0.00	DOCUMENTOS COMERCIALES POR PAGAR A CORTO PLAZO	0.00	0.00
DEUDORES DIVERSOS POR COBRAR A CORTO PLAZO	46,785,837.76	37,559,353.16	<b>PORCION A CORTO PLAZO DE LA DEUDA PUBLICA A LARGO PLAZO</b>	<b>58,050,000.00</b>	<b>39,900,000.00</b>
INGRESOS POR RECUPERAR A CORTO PLAZO	215,423,812.75	215,400,997.21	PORCION A CORTO PLAZO DE LA DEUDA PUBLICA INTERNA	58,050,000.00	39,900,000.00
DEUDORES POR ANTICIPOS DE LA TESORERIA A CORTO PLAZO	0.00	0.00	PASIVOS DIFERIDOS A CORTO PLAZO	0.00	0.00
<b>DERECHOS A RECIBIR BIENES Y SERVICIOS</b>	<b>5,793,115.23</b>	<b>5,793,115.23</b>	OTROS PASIVOS DIFERIDOS A CORTO PLAZO	0.00	0.00
ANTICIPO A PROVEEDORES POR ADQ. DE BIENES Y PRESTACION DE SERVICIOS A C	5,793,115.23	5,793,115.23	<b>FONDOS Y BIENES DE TERCEROS EN GARANTIA Y/O ADMINISTRACION A CO</b>	<b>68,338.00</b>	<b>68,338.00</b>
<b>INVENTARIOS</b>	<b>0.00</b>	<b>0.00</b>	FONDOS EN GARANTIA A CORTO PLAZO	68,338.00	68,338.00
INVENTARIO DE MATERIAS PRIMAS, MATERIALES Y SUMINISTROS PARA PRODUCC	0.00	0.00	FONDOS EN ADMINISTRACION A CORTO PLAZO	0.00	0.00
<b>ALMACENES</b>	<b>51,994,905.89</b>	<b>65,555,490.88</b>	<b>OTROS PASIVOS A CORTO PLAZO</b>	<b>0.00</b>	<b>0.00</b>
ALMACEN DE MATERIALES Y SUMINISTROS DE CONSUMO	51,984,905.89	65,555,490.88	INGRESOS POR CLASIFICAR	0.00	0.00
<b>OTROS ACTIVOS CIRCULANTES</b>	<b>839,925.24</b>	<b>790,409.24</b>	OTROS PASIVOS CIRCULANTES	0.00	0.00
VALORES EN GARANTIA	839,925.24	790,409.24	<b>TOTAL PASIVO CIRCULANTE</b>	<b>616,203,569.08</b>	<b>850,173,634.26</b>
<b>TOTAL ACTIVO CIRCULANTE</b>	<b>514,793,498.08</b>	<b>793,036,318.70</b>			
<b>ACTIVO NO CIRCULANTE</b>			<b>PASIVO NO CIRCULANTE</b>		
<b>INVERSIONES FINANCIERAS A LARGO PLAZO</b>	<b>0.00</b>	<b>0.00</b>	<b>DOCUMENTOS POR PAGAR A LARGO PLAZO</b>	<b>0.00</b>	<b>0.00</b>
INVERSIONES EN FIDEICOMISOS, MANDATOS Y OTROS ANALOGOS	0.00	0.00	DOCUMENTOS COMERCIALES POR PAGAR A LARGO PLAZO	0.00	0.00
<b>BIENES INMUEBLES, INFRAESTRUCTURA Y CONSTRUCCIÓN EN PROCESO</b>	<b>7,193,069,402.43</b>	<b>6,455,890,232.78</b>	<b>DEUDA PUBLICA A LARGO PLAZO</b>	<b>258,900,000.00</b>	<b>316,950,000.00</b>
TERRENOS	1,373,462,483.27	1,427,788,219.28	TITULOS Y VALORES DE LA DEUDA PUBLICA INTERNA A LARGO PLAZO	258,900,000.00	316,950,000.00
VIVIENDAS	0.00	9,017,292.14	<b>PROVISIONES A LARGO PLAZO</b>	<b>0.00</b>	<b>0.00</b>
EDIFICIOS NO HABITACIONALES	1,942,681,944.28	1,831,004,290.68	PROVISION PARA PENSIONES A LARGO PLAZO	0.00	0.00
INFRAESTRUCTURA	0.00	7,015,058.40	<b>TOTAL PASIVO NO CIRCULANTE</b>	<b>258,900,000.00</b>	<b>316,950,000.00</b>
CONSTRUCCIONES EN PROCESO EN BIENES DE DOMINIO PUBLICO	3,758,307,933.50	3,062,882,874.68	<b>TOTAL PASIVO</b>	<b>875,103,569.08</b>	<b>1,167,123,634.26</b>
CONSTRUCCIONES EN PROCESO EN BIENES PROPIOS	118,617,041.38	118,182,497.60			
<b>BIENES MUEBLES</b>	<b>724,191,453.61</b>	<b>1,242,593,940.85</b>	<b>HACIENDA PÚBLICA/PATRIMONIO</b>		
MOBILIARIO Y EQUIPO DE ADMINISTRACION	147,565,013.98	239,759,256.51	<b>HACIENDA PÚBLICA/PATRIMONIO CONTRIBUIDO</b>		
MOBILIARIO Y EQUIPO EDUCACIONAL Y RECREATIVO	24,772,384.12	42,141,767.15	APORTACIONES	2,355,632,046.52	2,355,632,046.52
EQUIPO E INSTRUMENTAL MEDICO Y DE LABORATORIO	8,407,185.00	10,486,312.05	DONACIONES DE CAPITAL	519,940,000.00	519,940,000.00
EQUIPO DE TRANSPORTE	311,029,859.17	395,113,115.85	ACTUALIZACION DE LA HACIENDA PUBLICA	346,815,147.49	842,188,715.27
EQUIPO DE DEFENSA Y SEGURIDAD	67,794,669.66	336,427,384.93	<b>TOTAL HACIENDA PÚBLICA/PATRIMONIO CONTRIBUIDO</b>	<b>3,222,387,194.01</b>	<b>3,717,760,761.79</b>
MAQUINARIA, OTROS EQUIPOS Y HERRAMIENTAS	161,702,385.33	215,150,166.39	<b>HACIENDA PÚBLICA/PATRIMONIO GENERADO</b>		
COLECCIONES, OBRAS DE ARTE Y OBJETOS VALIOSOS	2,411,268.85	2,361,253.97	RESULTADOS EJERCICIO AHORRO/DESAHORRO	618,530,615.54	1,045,856,763.46
ACTIVOS BIOLÓGICOS	508,687.50	1,154,684.00	RESULTADOS DEL EJERCICIO	0.00	0.00
<b>ACTIVOS INTANGIBLES</b>	<b>2,012,873.69</b>	<b>29,448,691.92</b>	RESULTADO DE EJERCICIOS ANTERIORES	2,120,941,119.26	1,087,907,277.75
SOFTWARE	2,012,873.69	22,614,860.89	REVALUOS	131,030,301.30	131,030,301.30
LICENCIAS	0.00	6,833,831.03	RESERVAS	0.00	0.00





DEPRECIACION, DETERIORO Y AMORTIZACIONES ACUMULADAS DE BIENES	-1,466,074,428.62	-1,371,288,395.69	RECTIFICACIONES DE RESULTADOS DE EJERCICIOS ANTERIORES	0.00	0.00
DEPRECIACION ACUMULADA DE BIENES INMUEBLES	-476,559,423.15	-420,392,817.25	TOTAL HACIENDA PÚBLICA/PATRIMONIO GENERADO	2,870,502,036.10	2,264,796,392.51
DEPRECIACION ACUMULADA DE BIENES MUEBLES	-975,678,270.86	-936,546,453.23	RESULTADO POR POSICION MONETARIA	0.00	0.00
DETERIORO ACUMULADO DE ACTIVOS BIOLOGICOS	-628,863.04	-860,355.04	RESULTADO POR TENENCIA DE ACTIVOS NO MONETARIOS	0.00	0.00
AMORTIZACION ACUMULADA DE ACTIVOS INTANGIBLES	-13,207,871.57	-13,488,770.17	EXCESO O INSUFICIENCIA EN LA ACTUALIZ DE LA HDA PUBLICA / PATRIMO	0.00	0.00
<b>TOTAL ACTIVO NO CIRCULANTE</b>	<b>6,453,199,301.11</b>	<b>6,356,644,469.86</b>	<b>TOTAL HACIENDA PÚBLICA/PATRIMONIO</b>	<b>6,092,889,230.11</b>	<b>5,982,557,154.30</b>
<b>TOTAL ACTIVO</b>	<b>6,967,992,799.19</b>	<b>7,149,680,788.56</b>	<b>TOTAL PASIVO y HACIENDA PUBLICA/PATRIMONIO</b>	<b>6,967,992,799.19</b>	<b>7,149,680,788.56</b>
LEY DE INGRESOS ESTIMADA	3,826,282,692.72		DOCUMENTOS POR COBRAR	1,029,063.80	
LEY DE INGRESOS POR EJECUTAR	-0.09		INGRESOS POR APLICAR (CTAS POR COBRAR)	-1,029,063.80	
MODIFICACIONES A LA LEY DE INGRESOS	319,128,696.92		DEUDORES DIVERSOS R33	267,235,357.58	
LEY DE INGRESOS DEVENGADA	0.00		ACREEDORES DIVERSOS R33	-267,235,357.58	
LEY DE INGRESOS RECAUDADA	-4,145,411,389.55		DEUDORES DIVERSOS R15	5,099,278.64	
PRESUPUESTO DE EGRESOS APROBADO	-3,826,282,692.72		ACREEDORES DIVERSOS R15	-5,099,278.64	
PRESUPUESTO DE EGRESOS POR EJERCER	-9,205,159.27		DEUDORES DIVERSOS RAMO 20	4,490,755.79	
MODIFICACIONES AL PRESUPUESTO DE EGRESOS APROBADO	-319,128,696.92		ACREEDORES DIVERSOS RAMO 20	-4,490,755.79	
PRESUPUESTO DE EGRESOS COMPROMETIDO	9,205,159.17		DEUDORES DIVERSOS FISE	2,670,325.83	
PRESUPUESTO DE EGRESOS DEVENGADO	322,691,526.10		ACREEDORES DIVERSOS FISE	-2,670,325.83	
PRESUPUESTO DE EGRESOS EJERCIDO	0.00		OBRAS CONTRATADAS FISM	421,517,371.18	
PRESUPUESTO DE EGRESOS PAGADO	3,822,719,863.64		OBRAS CONTRATADAS FFM	1,645,315,395.44	
			OBRAS CONTRATADAS R20	-6,167,042.28	
			OBRAS CONTRATADAS R15	-18,509,493.95	
			OBRAS EN EJECUCION FISM	-421,517,371.18	
			OBRAS EN EJECUCION FFM	-1,645,315,395.44	
			OBRAS EN EJECUCION R20	6,167,042.28	
			OBRAS EN EJECUCION R15	18,509,493.95	
			APORTACIONES COMPROMETIDAS	20,815,114.91	
			APORTACIONES POR COBRAR	-20,815,114.91	
			APORTACIONES RECUPERADAS	7,404,670.56	
			APORTACIONES COBRADAS	-7,404,670.56	
			JUICIOS SENTENCIAS Y LAUDOS LABORALES POR PAGAR	4,500,000.00	
			JUICIOS SENTENCIAS Y LAUDOS LABORALES POR PAGAR	-4,500,000.00	

Bajo protesta de decir verdad declaramos que los Estados Financieros y sus notas, son razonablemente correctos y son responsabilidad del emisor.

MTRO. ENRIQUE FRANCISCO GALINDO  
CEBALLOS  
PRESIDENTE MUNICIPAL  
AUTORIZÓ

C.P. FRANCISCO GÓMEZ MERCADO  
TESORERO MUNICIPAL  
ELABORÓ

LIC. LUIS VICTOR HUGO SALGADO  
DÉLGADILLO  
SÍNDICO MUNICIPAL  
Vo. Bo.

LIC. GABRIELA LÓPEZ Y LÓPEZ  
CONTRALORA MUNICIPAL  
REVISÓ



CUENTA	DESCRIPCION	2024	2023
<b>4000</b>	<b>INGRESOS Y OTROS BENEFICIOS</b>		
4100	INGRESOS DE GESTIÓN	<b>1,642,340,879.72</b>	<b>1,698,381,300.38</b>
4110	IMPUESTOS	<b>1,164,906,680.59</b>	<b>1,133,514,599.67</b>
4111	IMPUESTOS SOBRE LOS INGRESOS	3,706,082.96	4,966,987.88
4112	IMPUESTOS SOBRE EL PATRIMONIO	517,508,200.97	498,633,484.98
4113	IMPUESTOS SOBRE LA PRODUCCIÓN, EL CONSUMO Y LAS TRANSACCIONES	534,057,879.60	526,366,746.61
4117	ACCESORIOS DE IMPUESTOS	109,634,517.06	103,547,380.20
4130	CONTRIBUCIONES DE MEJORAS	<b>2,042,780.62</b>	<b>2,882,966.31</b>
4131	CONTRIBUCIONES DE MEJORAS POR OBRAS PÚBLICAS	2,042,780.62	2,882,966.31
4140	DERECHOS	<b>356,999,348.28</b>	<b>345,948,515.35</b>
4143	DERECHOS POR PRESTACIÓN DE SERVICIOS	352,313,749.19	324,117,884.44
4144	ACCESORIOS DE DERECHOS	4,685,599.09	21,830,630.91
4150	PRODUCTOS DE TIPO CORRIENTE	<b>31,556,077.90</b>	<b>27,364,403.38</b>
4151	PRODUCTOS DERIVADOS DEL USO Y APROVECHAMIENTO DE BIENES NO SUJETOS A RÉGIMEN DE DOMINIO PÚBLICO	13,329,228.61	11,423,498.39
4159	OTROS PRODUCTOS QUE GENERAN INGRESOS CORRIENTES	18,226,849.29	15,940,904.99
4160	APROVECHAMIENTOS	<b>86,835,992.33</b>	<b>188,670,815.67</b>
4162	MULTAS	70,146,038.89	98,142,458.71
4163	INDEMNIZACIONES	664,227.33	1,197,677.26
4164	REINTEGROS	4,384,636.34	3,084,506.81
4165	PATRIMONIALES	0.00	75,100,000.00
4168	ACCESORIOS DE APROVECHAMIENTOS	39,921.04	233,282.32
4169	OTROS APROVECHAMIENTOS	11,601,168.73	10,912,890.57
4200	PARTICIPACIONES, APORTACIONES, TRANSFERENCIAS, ASIGNACIONES, SUBSIDIOS Y OTRAS AYUDAS	<b>2,482,988,859.12</b>	<b>2,705,301,132.41</b>
4210	PARTICIPACIONES Y APORTACIONES	<b>2,482,988,859.12</b>	<b>2,705,301,132.41</b>
4211	PARTICIPACIONES	1,306,965,070.58	1,774,026,287.45
4212	APORTACIONES	948,586,206.00	930,346,215.95
4213	CONVENIOS	28,257,557.77	928,629.01
4214	INCENTIVOS DERIVADOS DE LA COLABORACION FISCAL	199,180,024.77	0.00
4300	OTROS INGRESOS Y BENEFICIOS	<b>20,081,650.45</b>	<b>53,664,841.50</b>
4310	INGRESOS FINANCIEROS	<b>20,081,650.45</b>	<b>53,664,841.50</b>
4319	OTROS INGRESOS FINANCIEROS	20,081,650.45	53,664,841.50
	<b>TOTAL DE INGRESOS Y OTROS BENEFICIOS</b>	<b>4,145,411,389.29</b>	<b>4,457,347,274.29</b>
<b>5000</b>	<b>GASTOS Y OTRAS PERDIDAS</b>		
5100	GASTOS DE FUNCIONAMIENTO	<b>3,049,462,954.41</b>	<b>2,939,352,908.15</b>
5110	SERVICIOS PERSONALES	<b>1,492,416,200.49</b>	<b>1,411,453,170.40</b>
5111	REMUNERACIONES AL PERSONAL DE CARÁCTER PERMANENTE	700,476,307.84	712,817,857.18
5112	REMUNERACIONES AL PERSONAL DE CARÁCTER TRANSITORIO	94,622,192.00	86,791,144.70
5113	REMUNERACIONES ADICIONALES Y ESPECIALES	268,474,713.92	258,641,838.04
5114	SEGURIDAD SOCIAL	32,480,734.64	30,888,953.95
5115	OTRAS PRESTACIONES SOCIALES Y ECONOMICAS	380,488,349.07	305,384,218.56
5117	PAGO DE ESTIMULOS A SERVIDORES PUBLICOS	15,873,903.02	16,929,157.97
5120	MATERIALES Y SUMINISTROS	<b>184,397,620.24</b>	<b>238,169,723.84</b>
5121	MATERIALES DE ADMINISTRACION, EMISION DE DOCUMENTOS Y ARTICULOS OFICIALES	13,214,413.65	12,939,336.98
5122	ALIMENTOS Y UTENSILIOS	6,440,549.99	5,229,936.00
5124	MATERIALES Y ARTICULOS DE CONSTRUCCION Y REPARACION	28,556,023.40	71,250,605.48
5125	PRODUCTOS QUIMICOS, FARMACEUTICOS Y DE LABORATORIO	38,817,668.68	34,377,770.73
5126	COMBUSTIBLES, LUBRICANTES Y ADITIVOS	70,270,727.60	93,781,871.92
5127	VESTUARIO, BLANCOS, PRENDAS DE PROTECCION Y ARTICULOS DEPORTIVOS	14,226,713.38	14,095,596.59
5128	MATERIALES Y SUMINISTROS DE SEGURIDAD	8,951,297.70	59,468.97
5129	HERRAMIENTAS, REFACCIONES Y ACCESORIOS MENORES	3,920,225.84	6,435,137.17
5130	SERVICIOS GENERALES	<b>1,372,649,133.68</b>	<b>1,289,730,013.91</b>
5131	SERVICIOS BASICOS	134,601,796.91	216,329,754.91
5132	SERVICIOS DE ARRENDAMIENTO	124,093,480.63	165,362,052.35
5133	SERVICIOS PROFESIONALES, CIENTIFICOS, Y TECNICOS Y OTROS SERVICIOS	277,303,894.63	230,555,295.00
5134	SERVICIOS FINANCIEROS, BANCARIOS Y COMERCIALES	17,606,868.05	13,165,208.79
5135	SERVICIOS DE INSTALACION, REPARACION, MANTENIMIENTO Y CONSERVACION	479,818,642.27	331,104,968.01
5136	SERVICIOS DE COMUNICACIÓN SOCIAL Y PUBLICIDAD	98,952,092.95	95,948,042.24
5137	SERVICIO DE TRASLADO Y VIATICOS	3,372,749.94	3,646,763.45
5138	SERVICIOS OFICIALES	150,818,838.15	155,278,116.78
5139	OTROS SERVICIOS GENERALES	86,080,770.15	78,339,812.38
5200	TRANSFERENCIAS, ASIGNACIONES, SUBSIDIOS Y OTRAS AYUDAS	<b>313,010,143.04</b>	<b>307,338,345.77</b>
5210	TRANSFERENCIAS INTERNAS Y ASIGNACIONES DEL SECTOR PUBLICO	<b>39,628,724.00</b>	<b>17,000,000.00</b>
5211	ASIGNACIONES AL SECTOR PUBLICO	39,628,724.00	17,000,000.00





5220 TRANSFERENCIAS AL RESTO DEL SECTOR PUBLICO	<u>1,956,877.72</u>	<u>0.00</u>
5222 TRANSFERENCIAS A ENTIDADES FEDERATICAS Y MUNICIPIOS	1,956,877.72	0.00
<b>5240 AYUDAS SOCIALES</b>	<b><u>261,824,541.32</u></b>	<b><u>280,738,345.77</u></b>
5241 AYUDAS SOCIALES A PERSONAS	249,282,970.29	273,860,706.27
5242 BECAS Y AYUDAS PARA PROGRAMAS DE CAPACITACION	6,251,600.00	5,818,851.43
5243 AYUDAS SOCIALES A INSTITUCIONES DE ENSEÑANZA	3,678,689.00	1,058,788.07
5244 AYUDAS POR DESASTRES NATURALES O SINIESTROS	2,611,282.03	0.00
<b>5280 DONATIVOS</b>	<b><u>9,600,000.00</u></b>	<b><u>9,600,000.00</u></b>
5281 DONATIVOS A INSTITUCIONES SIN FINES DE LUCRO	9,600,000.00	9,600,000.00
<b>5300 PARTICIPACIONES Y APORTACIONES</b>	<b><u>113,237.00</u></b>	<b><u>12,614,886.53</u></b>
<b>5330 CONVENIOS</b>	<b><u>113,237.00</u></b>	<b><u>12,614,886.53</u></b>
5332 CONVENIOS DE DESCENTRALIZACION Y OTROS	113,237.00	12,614,886.53
<b>5400 INTERESES, COMISIONES Y OTROS GASTOS DE LA DEUDA PUBLICA</b>	<b><u>41,327,228.28</u></b>	<b><u>45,577,559.49</u></b>
<b>5410 INTERESES DE LA DEUDA PUBLICA</b>	<b><u>41,019,532.87</u></b>	<b><u>45,577,559.49</u></b>
5411 INTERESES DE LA DEUDA PUBLICA INTERNA	41,019,532.87	45,577,559.49
<b>5430 GASTOS DE LA DEUDA PUBLICA</b>	<b><u>307,695.41</u></b>	<b><u>0.00</u></b>
5431 GASTOS Y COSTOS RELACIONADOS CON LA CONTRATACION DE DEUDA PUBLICA	307,695.41	0.00
<b>5500 OTROS GASTOS Y PERDIDAS EXTRAORDINARIAS</b>	<b><u>122,967,211.02</u></b>	<b><u>106,606,810.89</u></b>
<b>5510 ESTIMACIONES, DEPRECIACIONES, DETERIOROS, AMORTIZACIONES, PROVISIONES Y</b>	<b><u>122,967,211.02</u></b>	<b><u>106,606,810.89</u></b>
5513 DEPRECIACION DE BIENES INMUEBLES	56,166,605.90	55,201,445.86
5515 DEPRECIACION DE BIENES MUEBLES	59,551,907.68	51,132,554.88
5517 AMORTIZACION DE ACTIVOS INTANGIBLES	75,072.11	272,810.15
5518 DISMINUCION DE BIENES POR PERDIDA, OBSOLENCIA O DETERIORO	7,173,625.33	0.00
<b>TOTAL DE GASTOS Y OTRAS PERDIDAS</b>	<b><u>3,526,880,773.75</u></b>	<b><u>3,411,490,510.83</u></b>
<b>AHORRO/DESAHORRO NETO DEL EJERCICIO</b>	<b><u>618,530,615.54</u></b>	<b><u>1,045,856,763.46</u></b>

Bajo protesta de decir verdad declaramos que los Estados Financieros y sus notas, son razonablemente correctos y son responsabilidad del emisor

MTRO. ENRIQUE FRANCISCO GALINDO  
CEBALLOS  
PRESIDENTE MUNICIPAL  
AUTORIZÓ

C.P. FRANCISCO GÓMEZ MERCADO  
TESORERO MUNICIPAL  
ELABORÓ

LIC. LUIS VÍCTOR HUGO SALGADO  
DÉLGADILLO  
SÍNDICO MUNICIPAL  
Vo. Bo.

LIC. GABRIELA LÓPEZ Y LÓPEZ  
CONTRALORA MUNICIPAL  
REVISÓ



MUNICIPIO DE SAN LUIS POTOSÍ, S.L.P.  
 Estado de Variación en la Hacienda Pública  
 Del 1 de enero al 31 de diciembre de 2024

000005

Concepto	Hacienda Pública/Patrimonio Contribuido	Hacienda Pública/Patrimonio Generado Ejerc. Anteriores	Hacienda Pública/Patrimonio Generado del Ejercicio	Exceso o Insuficiencia en la Actualización de la Hacienda	Total
<b>Hacienda Pública / Patrimonio Contribuido Neto de 2023</b>	<b>3,717,760,761.79</b>		<b>0.00</b>	<b>0.00</b>	<b>3,717,760,761.79</b>
Aportaciones	2,355,632,046.52		0.00	0.00	2,355,632,046.52
Donaciones de capital	519,940,000.00		0.00	0.00	519,940,000.00
Actualización de la Hacienda Pública/Patrimonio	842,188,715.27		0.00	0.00	842,188,715.27
<b>Hacienda Pública / Patrimonio Generado Neto de 2023</b>	<b>0.00</b>	<b>1,218,939,629.05</b>	<b>1,045,856,763.46</b>	<b>0.00</b>	<b>2,264,796,392.51</b>
Resultado del Ejercicio (Ahorro/Desahorro)	0.00	0.00	1,045,856,763.46	0.00	1,045,856,763.46
Resultado de Ejercicios Anteriores	0.00	1,087,909,327.75	0.00	0.00	1,087,909,327.75
Revalúos	0.00	131,030,301.30	0.00	0.00	131,030,301.30
Reservas	0.00	0.00	0.00	0.00	0.00
Rectificaciones de Resultados de Ejercicios Anteriores	0.00	0.00	0.00	0.00	0.00
<b>Exceso o Insuficiencia en la Actualización Hac.Púb./Pat. Neto de 2023</b>	<b>0.00</b>	<b>0.00</b>	<b>0.00</b>	<b>0.00</b>	<b>0.00</b>
Resultado por Posición monetaria	0.00	0.00	0.00	0.00	0.00
Resultado por Tenencia de Activos no monetarios	0.00	0.00	0.00	0.00	0.00
<b>Hacienda Pública / Patrimonio Neto Final de 2023</b>	<b>3,717,760,761.79</b>	<b>1,218,939,629.05</b>	<b>1,045,856,763.46</b>	<b>0.00</b>	<b>5,982,557,154.30</b>
<b>Cambios en la Hacienda Pública / Patrimonio Contribuido Neto de 2024</b>	<b>-495,373,567.78</b>		<b>0.00</b>	<b>0.00</b>	<b>-495,373,567.78</b>
Aportaciones	0.00		0.00	0.00	0.00
Donaciones de Capital	0.00		0.00	0.00	0.00
Actualización de la Hacienda Pública/Patrimonio	-495,373,567.78		0.00	0.00	-495,373,567.78
<b>Variaciones de la Hacienda Pública/Patrimonio Generado Neto de 2024</b>	<b>0.00</b>	<b>1,033,031,791.51</b>	<b>-427,326,147.92</b>	<b>0.00</b>	<b>605,705,643.59</b>
Resultado del Ejercicio (Ahorro/Desahorro)	0.00	0.00	618,530,615.54	0.00	618,530,615.54
Resultado de Ejercicios Anteriores	0.00	1,033,031,791.51	-1,045,856,763.46	0.00	-12,824,971.95
Revalúos	0.00	0.00	0.00	0.00	0.00
Reservas	0.00	0.00	0.00	0.00	0.00
Rectificaciones de Resultados de Ejercicios Anteriores	0.00	0.00	0.00	0.00	0.00
<b>Cambios en el Exceso o Insuficiencia en la Act. Hac.Púb./Pat. Neto de 2024</b>	<b>0.00</b>	<b>0.00</b>	<b>0.00</b>	<b>0.00</b>	<b>0.00</b>
Resultado por Posición monetaria	0.00	0.00	0.00	0.00	0.00
Resultado por Tenencia de Activos no monetarios	0.00	0.00	0.00	0.00	0.00
<b>Hacienda Pública / Patrimonio Neto Final de 2024</b>	<b>3,222,387,194.01</b>	<b>2,251,971,420.56</b>	<b>618,530,615.54</b>	<b>0.00</b>	<b>6,092,889,230.11</b>

Bajo protesta de decir verdad declaramos que los Estados Financieros y sus notas, son razonablemente correctos y son responsabilidad del emisor.

MTRO. ENRIQUE FRANCISCO GALINDO  
 CEBALLOS  
 PRESIDENTE MUNICIPAL  
 AUTORIZÓ

C.P. FRANCISCO GÓMEZ MERCADO  
 TESORERO MUNICIPAL  
 ELABORÓ

LIC. LUIS VICTOR HUGO SALGADO  
 DELGADILLO  
 SÍNDICO MUNICIPAL  
 Vo. Bo.

LIC. GABRIELA LÓPEZ Y LÓPEZ  
 CONTRALORA MUNICIPAL  
 REVISÓ





MUNICIPIO DE SAN LUIS POTOSÍ, S.L.P.  
 Estado de Cambios en la Situación Financiera  
 Del 1 de enero al 31 de diciembre de 2024

000006

	Origen	Aplicación
	(2024-2023)	
<b>ACTIVO</b>	-	+
<b>ACTIVO CIRCULANTE</b>		
EFFECTIVO Y EQUIVALENTES	273,971,051.77	0.00
DERECHOS A RECIBIR EFECTIVO O EQUIVALENTES	0.00	9,249,300.14
DERECHOS A RECIBIR BIENES Y SERVICIOS	0.00	0.00
INVENTARIOS	0.00	0.00
ALMACENES	13,570,584.99	0.00
ESTIMACION POR PERDIDAS O DETERIORO DE ACTIVOS CIRCULANTES	0.00	0.00
OTROS ACTIVOS CIRCULANTES	0.00	49,516.00
<b>ACTIVO NO CIRCULANTE</b>		
INVERSIONES FINANCIERAS A LARGO PLAZO	0.00	0.00
DERECHOS A RECIBIR EFECTIVO O EQUIVALENTES A LARGO PLAZO	0.00	0.00
BIENES INMUEBLES, INFRAESTRUCTURA Y CONSTRUCCIÓN EN PROCESO	0.00	737,179,169.65
BIENES MUEBLES	518,402,487.24	0.00
ACTIVOS INTANGIBLES	27,435,818.23	0.00
DEPRECIACION, DETERIORO Y AMORTIZACIONES ACUMULADAS DE BIENES	94,786,032.93	0.00
ACTIVOS DIFERIDOS	0.00	0.00
ESTIMACION POR PERDIDAS O DETERIORO DE ACTIVOS NO CIRCULANTES	0.00	0.00
OTROS ACTIVOS NO CIRCULANTES	0.00	0.00
	(2024-2023)	
<b>PASIVO</b>	-	+
<b>PASIVO CIRCULANTE</b>		
CUENTAS POR PAGAR A CORTO PLAZO	0.00	252,120,065.18
DOCUMENTOS POR PAGAR A CORTO PLAZO	0.00	0.00
PORCION A CORTO PLAZO DE LA DEUDA PUBLICA A LARGO PLAZO	18,150,000.00	0.00
TITULOS Y VALORES A CORTO PLAZO	0.00	0.00
PASIVOS DIFERIDOS A CORTO PLAZO	0.00	0.00
FONDOS Y BIENES DE TERCEROS EN GARANTIA Y/O ADMINSTRACION A CORTO PLAZO	0.00	0.00
PROVISIONES A CORTO PLAZO	0.00	0.00
OTROS PASIVOS A CORTO PLAZO	0.00	0.00
<b>PASIVO NO CIRCULANTE</b>		
CUENTAS POR PAGAR A LARGO PLAZO	0.00	0.00
DOCUMENTOS POR PAGAR A LARGO PLAZO	0.00	0.00
DEUDA PUBLICA A LARGO PLAZO	0.00	58,050,000.00
PASIVOS DIFERIDOS A LARGO PLAZO	0.00	0.00
FONDOS Y BIENES DE TERCEROS EN GARANTIA Y/O ADMINSTRACION A LARGO PLAZO	0.00	0.00
PROVISIONES A LARGO PLAZO	0.00	0.00
<b>HACIENDA PÚBLICA/PATRIMONIO</b>		
<b>HACIENDA PÚBLICA/PATRIMONIO CONTRIBUIDO</b>		
APORTACIONES	0.00	0.00
DONACIONES DE CAPITAL	0.00	0.00
ACTUALIZACION DE LA HACIENDA PUBLICA	0.00	495,373,567.78
<b>HACIENDA PÚBLICA/PATRIMONIO GENERADO</b>		
RESULTADOS DEL EJERCICIO	0.00	0.00
RESULTADO DE EJERCICIOS ANTERIORES	1,033,031,791.51	0.00
REVALUOS	0.00	0.00
RESERVAS	0.00	0.00
RECTIFICACIONES DE RESULTADOS DE EJERCICIOS ANTERIORES	0.00	0.00
<b>EXCESO O INSUFICIENCIA EN LA ACTUALIZACION DE LA HACIENDA PUBLICA / PATRIMONIO</b>		
RESULTADO POR POSICION MONETARIA	0.00	0.00
RESULTADO POR TENENCIA DE ACTIVOS NO MONETARIOS	0.00	0.00
RESULTADOS EJERCICIO AHORRO/DESAHORRO	0.00	427,326,147.92

Bajo protesta de decir verdad declaramos que los Estados Financieros y sus notas, son razonablemente correctos y son responsabilidad del emisor.

 _____ MTRO. ENRIQUE FRANCISCO GALINDO CEBALLOS PRESIDENTE MUNICIPAL AUTORIZÓ	 _____ C.P. FRANCISCO GÓMEZ MERCADO TESORERO MUNICIPAL ELABORÓ	 _____ LIC. LUIS VÍCTOR HUGO SALGADO DELGADILLO SÍNDICO MUNICIPAL Vo. Bo.	 _____ LIC. GABRIELA LÓPEZ Y LÓPEZ CONTRALORA MUNICIPAL REVISÓ
---	---	--	---

CONCEPTO	2024	2023
<b>Flujos de Efectivo de las Actividades de Operación</b>		
<b>Origen</b>		
Impuestos	1,164,906,680.55	1,133,514,599.64
Cuotas y aportaciones	0.00	0.00
Contribuciones de mejoras	2,042,780.62	2,882,966.31
Derechos	356,999,348.55	345,948,515.35
Productos de Tipo Corriente	51,658,728.35	62,689,606.32
Aprovechamientos de Tipo de Corriente	86,814,992.36	113,570,815.70
Ingresos por Ventas de Bienes y Servicios	0.00	0.00
Ingresos no Comprendidos en las Fracciones de la Ley de Ingresos	0.00	0.00
Pendientes de Liquidación o Pago	0.00	0.00
Participaciones y Aportaciones	2,283,808,834.35	2,705,301,132.41
Transferencias, Asignaciones y subsidios y Otras Ayudas	0.00	0.00
Otros Orígenes de Operación	0.00	18,339,638.56
<b>Total Origen</b>	<b>3,946,231,364.78</b>	<b>4,382,247,274.29</b>
<b>Aplicación</b>		
Servicios personales	17,371,933.86	4,521,225.52
Materiales y Suministros	21,070,953.86	25,445,691.22
Servicios Generales	88,197,554.18	94,919,897.16
Transferencias Internas y Asignaciones al Sector Público	270,861.00	0.00
Transferencias al resto del Sector Público	1,952,202.72	0.00
Subsidios y Subvenciones	0.00	0.00
Ayudas Sociales	5,567,200.40	7,106,857.84
Pensiones y Jubilaciones	0.00	0.00
Transferencias a Fidelcomisos, Mandatos y Contratos Análogos	0.00	0.00
Transferencias a la Seguridad Social	0.00	0.00
Donativos	0.00	0.00
Transferencias al Exterior	0.00	0.00
Participaciones	0.00	0.00
Aportaciones	0.00	0.00
Convenios	0.00	4,771,772.59
Otras Aplicaciones de Operación	0.00	0.00
<b>Total Aplicación</b>	<b>134,430,706.02</b>	<b>136,765,444.33</b>
<b>Flujos Netos de Efectivo por Actividades de Operación</b>	<b>3,811,800,658.76</b>	<b>4,245,481,829.96</b>
<b>Flujos de Efectivo de las Actividades de Inversión</b>		
<b>Origen</b>		
Bienes Inmuebles, Infraestructura y Construcciones en Proceso	0.00	0.00
Bienes Muebles	0.00	0.00
Otros Orígenes de Inversión	0.00	0.00
<b>Total Origen</b>	<b>0.00</b>	<b>0.00</b>
<b>Aplicación</b>		
Bienes Inmuebles, Infraestructura y Construcciones en Proceso	695,775,511.85	1,079,542,470.06
Bienes Muebles	18,011,992.96	17,107,804.79
Otras Aplicaciones de Inversión	0.00	356,966.24
<b>Total Aplicación</b>	<b>713,787,504.81</b>	<b>1,097,007,241.09</b>
<b>Flujos Netos de Efectivo por Actividades de Inversión</b>	<b>-713,787,504.81</b>	<b>-1,097,007,241.09</b>
<b>Flujo de Efectivo de las Actividades de Financiamiento</b>		
<b>Origen</b>		
Endeudamiento Neto	0.00	0.00
Interno	0.00	0.00
Externo	0.00	0.00
Otros Orígenes de Financiamiento	0.00	0.00
<b>Total Origen</b>	<b>0.00</b>	<b>0.00</b>
<b>Aplicación</b>		
Servicios de la Deuda	0.00	0.00
Interno	0.00	0.00
Externo	0.00	0.00
Otras aplicaciones de Financiamiento	3,371,984,205.72	2,971,288,530.67
<b>Total Aplicación</b>	<b>3,371,984,205.72</b>	<b>2,971,288,530.67</b>
<b>Flujos Netos de Efectivo por Actividades de Financiamiento</b>	<b>-3,371,984,205.72</b>	<b>-2,971,288,530.67</b>
<b>Efectivo y Equivalentes al Efectivo al Inicio del Ejercicio</b>	<b>467,936,952.98</b>	<b>290,750,894.78</b>
<b>Efectivo y Equivalentes al Efectivo al Final del Ejercicio</b>	<b>193,965,901.21</b>	<b>467,936,952.98</b>
<b>Incremento/Disminución Neta en el Efectivo y Equivalentes al Efectivo</b>	<b>-273,971,051.77</b>	<b>177,186,058.20</b>

Bajo protesta de decir verdad declaramos que los Estados Financieros y sus notas, son razonablemente correctos y son responsabilidad del emisor.

MTRO. ENRIQUE FRANCISCO GALINDO  
CEBALLÓS  
PRESIDENTE MUNICIPAL  
AUTORIZÓ

C.P. FRANCISCO GÓMEZ MERCADO  
TESORERO MUNICIPAL  
ELABORÓ

LIC. LUIS VÍCTOR HUGO SALGADO  
DELGADILLO  
SÍNDICO MUNICIPAL  
Vo. Bo.

LIC. GABRIELA LÓPEZ Y LÓPEZ  
CONTRALORA MUNICIPAL  
REVISÓ



CUENTA DESCRIPCION	SALDO INICIAL 01-ENE-2024	CARGOS DEL PERIODO	ABONOS DEL PERIODO	SALDO FINAL	VARIACION DEL PERIODO
<b>10000 ACTIVO</b>	<b>7,149,680,788.56</b>	<b>11,315,496,868.43</b>	<b>11,497,184,857.80</b>	<b>6,967,992,799.19</b>	<b>-181,687,989.37</b>
<b>11000 ACTIVO CIRCULANTE</b>	<b>793,036,318.70</b>	<b>11,044,571,731.25</b>	<b>11,322,814,551.87</b>	<b>514,793,498.08</b>	<b>-278,242,820.62</b>
<b>11100 EFECTIVO Y EQUIVALENTES</b>	<b>467,936,952.98</b>	<b>10,327,648,952.87</b>	<b>10,601,620,004.64</b>	<b>193,965,901.21</b>	<b>-273,971,051.77</b>
11110 EFECTIVO	132,000.00	1,481,000.00	1,542,000.00	71,000.00	-61,000.00
11120 BANCOS/TESORERIA	111,102,527.84	7,523,071,094.35	7,555,771,817.72	78,401,804.47	-32,700,723.37
11140 INVERSIONES TEMPORALES (HASTA 3 MESES)	0.00	0.00	0.00	0.00	0.00
11150 FONDOS CON AFECTACION ESPECIFICA	356,702,425.14	2,803,075,069.08	3,044,284,397.48	115,493,096.74	-241,209,328.40
11190 OTROS EFECTIVOS Y EQUIVALENTES	0.00	21,789.44	21,789.44	0.00	0.00
<b>11200 DERECHOS A RECIBIR EFECTIVO O EQUIVALENTES</b>	<b>252,960,350.37</b>	<b>686,244,233.44</b>	<b>676,994,933.30</b>	<b>262,209,650.51</b>	<b>9,249,300.14</b>
11220 CUENTAS POR COBRAR A CORTO PLAZO	0.00	0.00	0.00	0.00	0.00
11230 DEUDORES DIVERSOS POR COBRAR A CORTO PLAZO	37,559,353.16	67,896,380.93	58,669,896.33	46,785,837.76	9,226,484.60
11240 INGRESOS POR RECUPERAR A CORTO PLAZO	215,400,997.21	618,347,852.51	618,325,036.97	215,423,812.75	22,815.54
11250 DEUDORES POR ANTICIPOS DE LA TESORERIA A CORTO PLAZO	0.00	0.00	0.00	0.00	0.00
<b>11300 DERECHOS A RECIBIR BIENES Y SERVICIOS</b>	<b>5,793,115.23</b>	<b>0.00</b>	<b>0.00</b>	<b>5,793,115.23</b>	<b>0.00</b>
11310 ANTICIPO A PROVEEDORES POR ADQ. DE BIENES Y PRESTACION DE SERVICIOS A CORTO PLAZO	5,793,115.23	0.00	0.00	5,793,115.23	0.00
<b>11400 INVENTARIOS</b>	<b>0.00</b>	<b>0.00</b>	<b>0.00</b>	<b>0.00</b>	<b>0.00</b>
11440 INVENTARIO DE MATERIAS PRIMAS, MATERIALES Y SUMINISTROS PARA PRODUCCION	0.00	0.00	0.00	0.00	0.00
<b>11500 ALMACENES</b>	<b>65,555,490.88</b>	<b>30,629,028.94</b>	<b>44,199,613.93</b>	<b>51,984,905.89</b>	<b>-13,570,584.99</b>
11510 ALMACEN DE MATERIALES Y SUMINISTROS DE CONSUMO	65,555,490.88	30,629,028.94	44,199,613.93	51,984,905.89	-13,570,584.99
<b>11900 OTROS ACTIVOS CIRCULANTES</b>	<b>790,409.24</b>	<b>49,516.00</b>	<b>0.00</b>	<b>839,925.24</b>	<b>49,516.00</b>
11910 VALORES EN GARANTIA	790,409.24	49,516.00	0.00	839,925.24	49,516.00
<b>12000 ACTIVO NO CIRCULANTE</b>	<b>6,356,644,469.86</b>	<b>270,925,137.18</b>	<b>174,370,305.93</b>	<b>6,453,199,301.11</b>	<b>96,554,831.25</b>
<b>12100 INVERSIONES FINANCIERAS A LARGO PLAZO</b>	<b>0.00</b>	<b>0.00</b>	<b>0.00</b>	<b>0.00</b>	<b>0.00</b>
12130 INVERSIONES EN FIDEICOMISOS, MANDATOS Y OTROS ANALOGOS	0.00	0.00	0.00	0.00	0.00
<b>12300 BIENES INMUEBLES, INFRAESTRUCTURA Y CONSTRUCCIÓN EN PROCESO</b>	<b>6,455,890,232.78</b>	<b>760,543,189.11</b>	<b>23,364,019.46</b>	<b>7,193,069,402.43</b>	<b>737,179,169.65</b>
12310 TERRENOS	1,427,788,219.28	-54,325,736.01	0.00	1,373,462,483.27	-54,325,736.01
12320 VIVIENDAS	9,017,292.14	-9,017,292.14	0.00	0.00	-9,017,292.14
12330 EDIFICIOS NO HABITACIONALES	1,831,004,290.68	111,677,653.60	0.00	1,942,681,944.28	111,677,653.60
12340 INFRAESTRUCTURA	7,015,058.40	-7,015,058.40	0.00	0.00	-7,015,058.40
12350 CONSTRUCCIONES EN PROCESO EN BIENES DE DOMINIO PUBLICO	3,062,882,874.68	718,774,746.17	23,349,687.35	3,758,307,933.50	695,425,058.82
12360 CONSTRUCCIONES EN PROCESO EN BIENES PROPIOS	118,182,497.60	448,875.89	14,332.11	118,617,041.38	434,543.78
<b>12400 BIENES MUEBLES</b>	<b>1,242,593,940.85</b>	<b>-490,560,456.81</b>	<b>27,842,030.43</b>	<b>724,191,453.61</b>	<b>-518,402,487.24</b>
12410 MOBILIARIO Y EQUIPO DE ADMINISTRACION	239,759,256.51	-88,607,330.20	3,586,912.33	147,565,013.98	-92,194,242.53
12420 MOBILIARIO Y EQUIPO EDUCACIONAL Y RECREATIVO	42,141,767.15	-16,299,352.48	1,070,030.55	24,772,384.12	-17,369,383.03
12430 EQUIPO E INSTRUMENTAL MEDICO Y DE LABORATORIO	10,486,312.05	-1,505,327.32	573,799.73	8,407,185.00	-2,079,127.05
12440 EQUIPO DE TRANSPORTE	395,113,115.85	-66,890,047.97	17,193,208.71	311,029,859.17	-84,083,256.68
12450 EQUIPO DE DEFENSA Y SEGURIDAD	336,427,384.93	-268,405,027.56	227,687.71	67,794,669.66	-268,632,715.27
12460 MAQUINARIA, OTROS EQUIPOS Y HERRAMIENTAS	215,150,166.39	-48,500,777.16	4,947,003.90	161,702,385.33	-53,447,781.06
12470 COLECCIONES, OBRAS DE ARTE Y OBJETOS VALIOSOS	2,361,253.97	52,264.88	2,250.00	2,411,268.85	50,014.88
12480 ACTIVOS BIOLÓGICOS	1,154,684.00	-404,859.00	241,137.50	508,687.50	-645,996.50
<b>12500 ACTIVOS INTANGIBLES</b>	<b>29,448,691.92</b>	<b>-26,861,055.39</b>	<b>574,762.84</b>	<b>2,012,873.69</b>	<b>-27,435,818.23</b>
12510 SOFTWARE	22,614,860.89	-20,231,184.36	370,802.84	2,012,873.69	-20,601,987.20
12540 LICENCIAS	6,833,831.03	-6,629,871.03	203,960.00	0.00	-6,833,831.03
<b>12600 DEPRECIACION, DETERIORO Y AMORTIZACIONES ACUMULADAS DE BIENES</b>	<b>-1,371,288,395.69</b>	<b>27,803,460.27</b>	<b>122,589,493.20</b>	<b>-1,466,074,428.62</b>	<b>-94,786,032.93</b>
12610 DEPRECIACION ACUMULADA DE BIENES INMUEBLES	-420,392,817.25	0.00	56,166,605.90	-476,559,423.15	-56,166,605.90
12630 DEPRECIACION ACUMULADA DE BIENES MUEBLES	-936,546,453.23	27,191,519.93	66,323,337.56	-975,678,270.86	-39,131,817.63
12640 DETERIORO ACUMULADO DE ACTIVOS BIOLÓGICOS	-860,355.04	241,137.50	9,645.50	-628,863.04	231,492.00
12650 AMORTIZACION ACUMULADA DE ACTIVOS INTANGIBLES	-13,488,770.17	370,802.84	89,904.24	-13,207,871.57	280,898.60

Bajo protesta de decir verdad declaramos que los Estados Financieros y sus notas, son razonablemente correctos y son responsabilidad del emisor.

MTR. ENRIQUE FRANCISCO GALINDO  
CEBALLOS  
PRESIDENTE MUNICIPAL  
AUTORIZÓ

C.P. FRANCISCO GÓMEZ MERCADO  
TESORERO MUNICIPAL  
ELABORÓ

LIC. LUÍS VÍCTOR HUGO SALGADO  
DELGADILLO  
SÍNDICO MUNICIPAL  
Vo. Bo.

LIC. GABRIELA LÓPEZ Y LÓPEZ  
CONTRALORA MUNICIPAL  
REVISÓ

MUNICIPIO DE SAN LUIS POTOSÍ, S.L.P.

No. Anexo	Apartado	Rubro	Descripción del Anexo	
C-07	I) Notas al Estado de Situación Financiera	Activo	Efectivo y Equivalentes	
C-08			Derechos a Recibir Efectivo y Equivalentes y Bienes o Servicios a Recibir	
C-09			Inversiones Financieras	
C-10			Inversiones Financieras (Fideicomisos)	
C-11			Bienes Muebles, Inmuebles e Intangibles	
C-12			Estimaciones y Deterioros	
C-13			Otros activos	
C-14			Antigüedad de saldos de las cuentas y documentos por cobrar	
C-15			Pasivo	Antigüedad de saldos de las cuentas y documentos por pagar
C-16				Fondos y Bienes de Terceros en Administración y/o en Garantía
C-17	Pasivos diferidos y otros			
C-18	II) Notas al Estado de Actividades	Ingresos de Gestión	Ingresos de Gestión	
C-19		Otros Ingresos y Beneficios		
C-20		Gastos y Otras Pérdidas	Gastos, transferencias, subsidios, otras ayudas, participaciones y aportaciones, otros gastos y pérdidas extraordinarias e ingresos y gastos extraordinarios	
C-21	III) Notas al Estado de Variación en la Hacienda Pública	Modificaciones al patrimonio	Modificaciones al Patrimonio Contribuido	
C-22			Modificaciones al Patrimonio Generado	
C-23	IV) Notas al Estado de Flujos de Efectivo	Efectivo y equivalentes	Flujo de efectivo	
C-24			Detalle de las adquisiciones de bienes muebles e inmuebles realizadas durante el ejercicio	
C-25			Conciliación de los Flujos de Efectivo Netos	
C-26	V) Conciliación entre los ingresos presupuestarios y contables, así como entre los egresos presupuestarios y los gastos contables	Conciliación entre ingresos presupuestarios y contables, y los egresos presupuestarios y los gastos contables	Conciliación entre los ingresos presupuestarios y contables	
C-27			Conciliación entre los Egresos Presupuestarios y los Gastos Contables	

MTRO. ENRIQUE FRANCISCO GALINDO  
CEBALLOS  
PRESIDENTE MUNICIPAL  
AUTORIZÓ

C.P. FRANCISCO GÓMEZ MERCADO  
TESORERO MUNICIPAL  
ELABORÓ

LIC. LUIS VÍCTOR HUGO SALGADO  
DELGADILLO  
SÍNDICO MUNICIPAL  
Vo. Bo.

LIC. GABRIELA LÓPEZ Y LÓPEZ  
CONTRALORA MUNICIPAL  
REVISÓ







**Notas a los Estados Financieros / Notas de Desglose**  
**Notas al Estado de Situación Financiera**  
**Activo**

**Derechos a Recibir Efectivo y Equivalentes y Bienes o Servicios a Recibir**

MUNICIPIO DE SAN LUIS POTOSÍ, S.L.P.

**Ingresos por Recuperar a Corto Plazo**

Cuenta	Nombre de la cuenta	Monto				Montos sujetos a algún tipo de juicio	
			2021	2019	2018	Tipo	Factibilidad de cobro
11240-00000-10000-00022	CHEQUES DEVUELTOS 2019	31,614.00		31,614.00			
11240-00000-10000-00024	CHEQUES DEVUELTOS 2021	10,754.00	10,754.00				
11240-12000-00000-00011	PREDIAL URBANO Y SUBURBANO HABITACIONA	215,381,444.75			215,381,444.75		
	<b>Total</b>	<b>215,423,812.75</b>					

Bajo protesta de decir verdad declaramos que los Estados Financieros y sus notas, son razonablemente correctos y son responsabilidad del emisor.

000011



H. AYUNTAMIENTO DE  
SAN LUIS POTOSÍ  
2024-2027


Notas a los Estados Financieros / Notas de Desglose  
Notas al Estado de Situación Financiera  
Activo  
Inversiones Financieras


MUNICIPIO DE SAN LUIS POTOSÍ, S.L.P.


Fideicomisos, Mandatos y Contratos Análogos


Cuenta	Nombre de la cuenta	Monto	Tipo	Características	Nombre del Fideicomiso	Objeto del Fideicomiso
	NO SE CUENTA CON FIDEICOMISOS, MANDATOS Y CONTRATOS ANALOGOS.					
	<b>Total:</b>	<b>0.00</b>				

Bajo protesta de decir verdad declaramos que los Estados Financieros y sus notas, son razonablemente correctos y son responsabilidad del emisor.

  
\_\_\_\_\_  
MTRO. ENRIQUE FRANCISCO GALINDO  
CEBALLOS  
PRESIDENTE MUNICIPAL  
AUTORIZÓ

  
\_\_\_\_\_  
C.P. FRANCISCO GÓMEZ MERCADO  
TESORERO MUNICIPAL  
ELABORÓ

  
\_\_\_\_\_  
LIC. LUIS VICTOR HUGO SALGADO  
DELGADILLO  
SÍNDICO MUNICIPAL  
Vo. Bo.

  
\_\_\_\_\_  
LIC. GABRIELA LÓPEZ Y LÓPEZ  
CONTRALORA MUNICIPAL  
REVISÓ

000012





H. AYUNTAMIENTO DE  
SAN LUIS POTOSÍ  
2024-2027

Notas a los Estados Financieros / Notas de Desglose  
Notas al Estado de Situación Financiera  
Activo  
Inversiones Financieras (Fideicomisos)

MUNICIPIO DE SAN LUIS POTOSÍ, S.L.P.

Participaciones y Aportaciones de Capital

Cuenta	Nombre de la cuenta	Monto	Tipo	Ente público
	NO SE CUENTA CON PARTICIPACIONES Y APORTACIONES DE CAPITAL.			
	<b>Total</b>	<b>0.00</b>		

Bajo protesta de decir verdad declaramos que los Estados Financieros y sus notas, son razonablemente correctos y son responsabilidad del emisor.



MTRO. ENRIQUE FRANCISCO GALINDO  
CEBALLOS  
PRESIDENTE MUNICIPAL



C.P. FRANCISCO GÓMEZ MERCADO  
TESORERO MUNICIPAL



LIC. LUIS VÍCTOR HUGO SALGADO  
DELGADILLO  
SÍNDICO MUNICIPAL



LIC. GABRIELA LÓPEZ Y LÓPEZ  
CONTRALORA MUNICIPAL

000013



Notas a los Estados Financieros / Notas de Desglose  
 Notas al Estado de Situación Financiera  
 Activo  
 Bienes Muebles, Inmuebles e Intangibles

000014




MUNICIPIO DE SAN LUIS POTOSÍ, S.L.P.

Bienes Muebles e Inmuebles

Cuenta	Nombre de la Cuenta	Monto de Depreciación	Acumulada	Procedimiento	Características
12610	DEPRECIACION ACUMULADA DE BIENES INMUEBLES	56,166,605.90	-476,559,423.15	LINEA RECTA	
12630	DEPRECIACION ACUMULADA DE BIENES MUEBLES	66,323,337.56	-975,678,270.86	LINEA RECTA	
12640	DETERIORO ACUMULADO DE ACTIVOS BIOLÓGICOS	9,645.50	-628,863.04	LINEA RECTA	

Cuenta	Nombre de la Cuenta	Saldo Inicial del Ejercicio	Saldo Final del Ejercicio	Flujo	Criterio
<b>Activos Intangibles</b>					
12650	AMORTIZACION ACUMULADA DE ACTIVOS INTANGIBLES	-13,488,770.17	-13,207,871.57	-26,696,641.74	POR TIEMPO
<b>Amortización Acumulada</b>					
		-13,488,770.17	-13,207,871.57	-26,696,641.74	
	<b>Total:</b>	<b>-13,488,770.17</b>	<b>-13,207,871.57</b>	<b>-26,696,641.74</b>	

Bajo protesta de decir verdad declaramos que los Estados Financieros y sus notas, son razonablemente correctos y son responsabilidad del emisor.


MTRO. ENRIQUE FRANCISCO GALINDO CEBALLOS  
 PRESIDENTE MUNICIPAL  
 AUTORIZÓ

C.P. FRANCISCO GÓMEZ MERCADO  
 TESORERO MUNICIPAL  
 ELABORÓ

LIC. LUIS VÍCTOR HUGO SALGADO DELGADILLO  
 SÍNDICO MUNICIPAL  
 Vo. Bo.

LIC. GABRIELA LÓPEZ Y LÓPEZ  
 CONTRALORA MUNICIPAL  
 REVISÓ



Notas a los Estados Financieros / Notas de Desglose  
Notas al Estado de Situación Financiera  
Activo  
Estimaciones y Deterioros





000015

MUNICIPIO DE SAN LUIS POTOSÍ, S.L.P.

Texto y Formato Libre

Cuenta	Criterios para la Determinación de las Estimaciones	Observaciones
NO SE CUENTA CON ESTIMACIONES Y DETERIORO		
(especificar otras)		

Bajo protesta de decir verdad declaramos que los Estados Financieros y sus notas, son razonablemente correctos y son responsabilidad del emisor.

**MTRO. ENRIQUE FRANCISCO GALINDO**  
**CEBALLOS**  
 PRESIDENTE MUNICIPAL  
 AUTORIZÓ

**C.P. FRANCISCO GÓMEZ MERCADO**  
 TESORERO MUNICIPAL  
 ELABORÓ

**LIC. LUÍS VÍCTOR HUGO SALGADO**  
**DÉLGADILLO**  
 SÍNDICO MUNICIPAL  
 Vo. Bo.

**LIC. GABRIELA LÓPEZ Y LÓPEZ**  
 CONTRALORA MUNICIPAL  
 REVISÓ







Notas a los Estados Financieros / Notas de Desglose  
 Notas al Estado de Situación Financiera  
 Activo  
 Antigüedad de saldos de las cuentas y documentos por cobrar

000017

MUNICIPIO DE SAN LUIS POTOSÍ, S.L.P.

Cuenta	Nombre de la cuenta	Saldo al 31 de diciembre de 2024	Antigüedad				Factibilidad de cobro
			Menor a 90 días	Menor a 180 días	Menor o igual a 365	Mayor a 365 días	
11230-00000-15111-1388	FERNANDO ABUD SARQUIS	15,548.10					
11230-00000-15121-0088	RODRIGUEZ FLORES CARLOS	761,650.91					
11230-00000-15121-0118	DESVIÓ DE RECURSOS VINCULADO AL EXP. CDI/FGE/DO2	9,527,100.10					
11230-00000-15121-0122	CARLOS ALBERTO MENDOZA HERNANDEZ	6,727.00					
11230-00000-15121-0148	HUERTA AMAYA EDITH GRISELDA	8,050.00					
11230-00000-15121-0154	BERNARDO TORRES RODRIGUEZ	3,100.00					
11230-00000-15121-0158	EUGENIO TORRES CALZADA	39,847.66					
11230-00000-15121-0172	LAURA SANCHEZ CAPUCHINO	22,060.00					
11230-00000-15121-0178	LUIS MANUEL RAMOS MARTINEZ	17,601.00					
11230-00000-15121-0188	MARIANA ELIZABETH VALENCIA JAS	5,000.00					
11230-00000-15121-0192	RODOLFO ANTONIO REYES MORALES	3,585.00					
11230-00000-15121-0338	ROBERTO CASTILLO ARIAS	1,000.00					
11230-00000-15121-0388	JOSE MANUEL OCHOA HERNANDEZ	9,600.00					
11230-00000-15121-0898	ARMANDO REYES REYES	645.04					
11230-00000-15121-0898	ARMANDO REYES REYES	1,565.04					
11230-00000-15121-0898	ARMANDO REYES REYES	3,500.00					
11230-00000-15121-0898	ARMANDO REYES REYES	46,862.00					
11230-00000-15121-0998	RIVERA ALVARADO NORMA LETICIA	4,000.00					
11230-00000-15121-1108	ANAYA CRUZ RUBI ALEJANDRA	1,600.00					
11230-00000-15121-1264	ENRIQUE ALFONSO OBREGON	4,671.15					
11230-00000-15121-1264	ENRIQUE ALFONSO OBREGON	25,000.00					
11230-00000-15121-1284	ARACELI ROMERO	79,500.00					
11230-00000-15121-1344	DANIEL EDUARDO ALCANTARA FERNANDEZ	1,822.00					
11230-00000-15121-1378	KARLA IVETTE MENDEZ ALBA	1,999.95					
11230-00000-15121-1398	ORDENES GARCIA CLAUDIA FRANCIA	363,504.36					
11230-00000-15121-1438	HERNANDEZ PIÑA GIOVANA ROSALIA	4,200.00					
11230-00000-15127-1108	MARIA DEL SOCORRO SANCHEZ RUIZ	7,000.00					
11230-00000-15131-1388	NOE LARA ENRIQUEZ	2,054.95					
11230-00000-15132-1388	ARMENTA MELENDEZ CINTHYA GUADALUPE	157,971.33					
11230-00000-15132-1413	FALCON COMPEAN JESSICA	26,008.50					
11230-00000-15132-1498	LAURA SELENE LOREDO GALLEGOS	15,000.00					
11230-00000-15134-0848	MAYRA YOLANDA TRISTAN INFANTE	3,900.00					
11230-00000-15151-0168	JOSE LUIS ALVARADO CIBRIAN	6,000.00					
11230-00000-15151-1408	MARCO SOLIS CAMARA ALVARADO	7,731.00					
11230-00000-15161-0868	REZA CRENSHAW DAVID ARTURO	8,000.00					
11230-00000-15161-1068	JOSE ANTONIO MEZA ROJO	1,278.96					
11230-00000-15161-1488	NADYA IDALHI AMEZOLA HUERTAS	9,450.84					
11230-00000-15181-1398	EDUARDO BAÑOS GONZALEZ	3,272.27					
11230-00000-15191-1398	NOYOLA BRIONES EDNA ROSA	13,482.00					
11230-00000-15191-1454	HERNANDEZ JIMENEZ JESUS	970.99					
11230-00000-15211-0828	MA. HERMELINDA VIRAMONTES HERNANDEZ	15,000.00					
11230-00000-15211-1008	MARIA TERESA MARIN RIVERA	41,917.38					
11230-00000-15221-0328	ROQUE CAMPOS ZAMBADA	345,647.78					
11230-00000-15221-0858	CHARIS GOMEZ RAFAEL	7,702.19					
11230-00000-15221-1788	ARTURO MEADE DIEZ GUTIERREZ	20,000.00					
11230-00000-15222-0938	FRANCISCO JAVIER RIVERA	3,000.00					
11230-00000-15231-0528	AGUSTIN LOPEZ LOPEZ	2,448.24					
11230-00000-15231-1398	LIDIA VELAZQUEZ NERI	17,140.00					
11230-00000-15231-1434	JOSUE ANTONIO ARELLANO	1,200.00					
11230-00000-15262-0228	JOSE GERARDO GONZALEZ ALMENDAREZ	1,676.00					
11230-00000-15263-1288	ALEJANDRO BAUTISTA MORALES	3,000.00					
11230-00000-15263-1398	GARCIA ROMAN DOLRES ELIZA	9,448.74					
11230-00000-15264-0708	FELIPE VAZQUEZ RIVERA	3,000.00					
11230-00000-15264-1148	PEDRO ANTONIO CARDONA REYNA	2,996.51					
11230-00000-15271-0828	BERTHA TOBIAS OJEDA	49,990.44					
11230-00000-15271-1398	FERNANDO OVIEDO OVIEDO	16,289.00					
11230-00000-15291-1388	PATRICIA ELIZABETH VELIZ ALEMAN	252,239.06					
11230-00000-15291-1668	CLAUDIA LORENA PERALTA ANTIGA	2,388.00					
11230-00000-15312-0218	JESUS JOSE HERRERA MONTADA	27,000.00					
11230-00000-15312-0218	MANUEL RODRIGUEZ CRUZ	3,504.33					
11230-00000-15312-0238	ARMANDO PUENTE PUENTE	133,346.81					
11230-00000-15312-0328	CORTINEZ CARRASCO LAURENCIO	14,903.46					
11230-00000-15312-0418	PEDRO PABLO AMARO PEREZ	3,690.00					
11230-00000-15312-0438	MORENO OSSIO JORGE	19,478.40					
11230-00000-15312-0438	PEREZ BANDA AURORA	3,000.00					
11230-00000-15312-0468	RAUL MARTINEZ SANCHEZ	26,027.29					
11230-00000-15312-0538	HUGO FERNANDO GONZALEZ PORRAS	166,985.89					
11230-00000-15312-0548	JOSE RUBEN LOPEZ LOREDO	19,437.19					
11230-00000-15312-0568	ROMERO FLORES JUAN JOSE	6,662.41					
11230-00000-15312-0738	RICARDO TORRES SANTANA	2,810.57					
11230-00000-15312-0818	NIDOS ARMENDARIZ J. MANUEL	57,196.70					
11230-00000-15312-0838	MOISES HERNANDEZ HERNANDEZ	12,213.70					



Notas a los Estados Financieros / Notas de Desglose  
 Notas al Estado de Situación Financiera  
 Activo  
 Antigüedad de saldos de las cuentas y documentos por cobrar

MUNICIPIO DE SAN LUIS POTOSÍ, S.L.P.

000018

Cuenta	Nombre de la cuenta	Saldo al 31 de diciembre de 2024	Antigüedad				Factibilidad de cobro
			Menor a 90 días	Menor a 180 días	Menor o igual a 366	Mayor a 365 días	
11230-00000-15312-0958	LEONARDO HERNANDEZ MARTINEZ	3,910.50					
11230-00000-15312-0958	LOREDO MORALES BALTAZAR A.	715.00					
11230-00000-15312-0988	EDUARDO ALAN JIMENEZ RADA	11,180.46					
11230-00000-15312-1008	MORENO VELAZQUEZ SAMUEL	18,000.00					
11230-00000-15312-1148	CESAR CRUZ LAZARO	13,912.04					
11230-00000-15312-1148	ANA MARIA TERAN ROMERO	24,993.34					
11230-00000-15312-1148	JUAN JESUS OVALLE JUAREZ	6,668.46					
11230-00000-15312-1188	JESUS MARTIN BARCENAS JALOMO	1,910.06					
11230-00000-15312-1198	MARTIN NICOLAS TORRES	9,787.26					
11230-00000-15312-	JESUS HERIBERTO LOPEZ RETA	50,786.00					
11230-00000-15312-1308	MIGUEL ANGEL ROMERO ALVARADO	3,716.45					
11230-00000-15312-1334	ARTURO JAVIER CALVARIO RAMIREZ	10,000.00					
11230-00000-15312-1408	LEOBARDO AGUILAR ORIHUELA	23,386.00					
11230-00000-15312-1408	SAUL FRANCISCO GARCIA RODRIGUEZ	34,354.37					
11230-00000-15312-1478	RAMON FERNANDO MEADE TREVINO	4,600.71					
11230-00000-15312-1628	TANYA VANESSA LOPEZ BACK	18,051.76					
11230-00000-15312-1218	JOSE MANUEL DIAZ RAMIREZ	17,536.55					
11230-00000-15313-0228	MARTIN DEL CAMPO CANO EDUARDO	1,963.02					
11230-00000-15313-0538	GABINO GOMEZ LOYDA	288,707.16					
11230-00000-15313-0868	ALVAREZ GARCIA MARLOM AUGUSTO	6,038.88					
11230-00000-15321-0078	LAURA ELENA RODRIGUEZ MORENO	8,000.00					
11230-00000-15321-0148	MARINA CLAUDIA AGUILAR MARTINEZ	19,500.00					
11230-00000-15321-0148	NATALIA ZUGASTI ESQUIVEL	4,968.00					
11230-00000-15321-0168	DIEGO LEOBARDO GONZALEZ LOPEX	5,000.00					
11230-00000-15321-0298	CARLOS FABIAN ALMANZA CARRERA	10,000.00					
11230-00000-15321-0518	MARCO ANTONIO ZAVALA GALEANO	21,128.15					
11230-00000-15321-1248	RAMON OYARVIDE ESCALANTE	45,900.00					
11230-00000-15321-1338	SERGIO ZAPATA MONTOYA	90,499.99					
11230-00000-15321-1338	ALMA RUTH CASTILLO ZUFIGA	13,568.30					
11230-00000-15321-1388	SILVA VELAZQUEZ ANA CRISTINA	3,247.00					
11230-00000-15321-1388	GAMA BAZATRE LAURA	5,000.00					
11230-00000-15331-1388	GONZALEZ TOVAR MARIA ISABEL	9,640.65					
11230-00000-15331-1408	MIGUEL ANGEL CONTRERAS CARR	35,542.56					
11230-00000-15331-1418	MA DE LA LUZ CAMARILLO MARO	7,000.36					
11230-00000-15331-1448	JOSE LUIS MARTINEZ ESCANAME Y PINALES	3,433.94					
11230-00000-15341-1078	ROSA ANGELICA JIMENEZ TORRES	215,708.13					
11230-00000-15341-1348	DANIEL EDUARDO ALCANTARA FERNANDEZ	4,843.60					
11230-00000-15341-1418	GABRIELA FRANCO DEL POZO	5,000.00					
11230-00000-15351-0148	RIOS GONZALEZ LILIA	2,106.15					
11230-00000-15351-0158	MA. CECILIA DIAZ DEL CASTILLO FRAGA	13,900.00					
11230-00000-15351-0378	MANUEL LOZANO NIETO	1,800.00					
11230-00000-15351-1278	LIBORIO ANDRADE GODINEZ	5,500.00					
11230-00000-15351-1428	ANGELIZA ELIZABETH GARCIA L	8,500.00					
11230-00000-15352-0268	MARTINEZ SILVA ALBERTO	1,200.00					
11230-00000-15354-0588	MARIA GUADALUPE ZUVIRI EVEIRI	4,000.00					
11230-00000-15361-1088	CESAR MANUEL ROCHA MORENO	1,640.50					
11230-00000-15361-1358	MIRIAM NOHEMI MORENO CASTILLO	9,993.96					
11230-00000-15361-1408	MARTIN BRAVO GALICIA	5,887.13					
11230-00000-15361-1408	FELIX HERRERA ORTEGA	290,097.87					
11230-00000-15361-1458	JUAN FERNANDO ALONSO BERRONES	1,750.01					
11230-00000-15411-0208	ESPARZA GONZALEZ OSCAR	14,429.70					
11230-00000-15411-0458	JUAREZ MARTINEZ CLAUDIA REBECA	50,000.00					
11230-00000-15411-0898	MATINEZ AYALA MONICA FABIOLA	50,000.00					
11230-00000-15411-1398	DIAZ PEÑA JORGE ANTONIO	3,000.00					
11230-00000-15411-1228	JARA RODRIGUEZ JESSICA ROSALBA	20,280.98					
11230-00000-15421-1068	JUAN MANUEL NAVARRO MUÑOZ	1,875.75					
11230-00000-15421-1338	ALEJANDRO MUÑOZ REMOLINA	36,506.64					
11230-00000-15424-1408	KARLA IRENE DOMINGUEZ PATIÑO	10,501.72					
11230-00000-15611-0608	FRANCISCO JAVIER RIOS ESPARZA	15,019.20					
11230-00000-15611-1018	ANDRES RODRIGUEZ GARCIA	51,067.25					
11230-00000-15611-1398	JUAN JOSE DE LA GARZA HERNANDEZ	10,074.87					
11230-00000-15621-0954	MARTINEZ GONZALEZ JOSE LUIS	19,500.00					
11230-00000-15631-1254	ROBERTO YNURRIGARRO RAMIREZ	50,000.00					
11230-00000-15631-1288	VICTOR MANUEL HUACUJA GOMEZ	2,283.56					
11230-00000-15631-1398	VARGAS TINAJERO ISABEL LETICIA	147,991.23					
11230-00000-15633-2868	GUILLERMO LEAL TOVIAS	15,915.74					
11230-00000-15711-0928	MARTHA EUGENIA OCADA GOMES	2,730.00					
11230-00000-15711-1088	CORREA GONZALEZ MIGUEL ANGEL	4,450.00					
11230-00000-15711-1388	LUIS CARLOS DELGADO JOSEPH	15,611.59					
11230-00000-15711-1398	JOSE GUADALUPE PEREZ ZUÑIGA	568.93					
11230-00000-31000-0008	DANIEL LIRA HERNANDEZ	13,250.00					
11230-00000-31000-0008	SERGIO GOTLIB POMERANTZ	40,600.00					





Notas a los Estados Financieros / Notas de Desglose  
 Notas al Estado de Situación Financiera  
 Activo  
 Antigüedad de saldos de las cuentas y documentos por cobrar

000019

MUNICIPIO DE SAN LUIS POTOSÍ, S.L.P.

Cuenta	Nombre de la cuenta	Saldo al 31 de diciembre de 2024	Antigüedad				Facilidad de cobro
			Menor a 90 días	Menor a 180 días	Menor o Igual a 366	Mayor a 366 días	
11230-00000-31000-000	AGUSTINA MARTINEZ SANCHEZ	3,090.00					
11230-00000-31000-000	RODRIGO ALONSO TREJO ESTR	2,500.00					
11230-00000-31000-000	JOSE MANUEL MARTINEZ GUIZ	5,000.00					
11230-00000-31000-000	ISIDRA CALDERON SALAZAR	550.00					
11230-00000-31000-000	DE LA ROSA GABRIELA (CANT	20,000.00					
11230-00000-31000-000	ASOC. DE MPIOIS DE MEXICO	2,200.00					
11230-00000-31000-000	SRIA. DE DES. ECON. DEL G	600,000.00					
11230-00000-31000-000	JUAN GERARDO ZAMANILLO OL	358,049.00					
11230-00000-31000-000	GOBIERNO DEL ESTADO DE S.	3,742.01					
11230-00000-31000-000	GOBIERNO DEL ESTADO DE S.	279,625.68					
11230-00000-31000-000	GOBIERNO DEL ESTADO DE S.	609,867.00					
11230-00000-31000-000	GOBIERNO DEL ESTADO DE S.	400,000.00					
11230-00000-31000-000	CONSTRUCTORA Y INMOBILIARIA CJ	118,004.63					
11230-00000-31000-000	LUIS RODOLFO LOPEZ MARTINEZ	27,188.08					
11230-00000-31000-000	MUNICIPIO DE SLP RAMO 15	3,276,641.79					
11230-00000-31000-000	MUNICIPIO DE SLP RAMO 33	605,182.54					
11230-00000-31000-078	ROSARIO MARTINEZ GONZALEZ (SIMONA RAMIREZ JIM	56,315.75					
11230-00000-31000-144	JUAN EMILIO FERNANDEZ MERAZ	1,085.13					
11230-00000-31000-211	INSTITUTO MUNICIPAL DE PLANEACION	897,160.75					
11230-00000-31000-252	CENTRO DE TELECOMUNICACIONES Y PUBLICIDAD DE M	29,000.00					
11230-00000-31000-287	TOMAS EDUARDO RODRIGUEZ ALVARADO	3,000.00					
11230-00000-32000-000	MARIA DE LOURDES CARRANZA ALMAZAN	122,513.66					
11230-00000-32000-000	RAMO XX 2013	1,000,000.00					
11230-00000-32000-088	OBRAS ELECTROCVILES DEL POTOSI SA DE CV	425,335.77					
11230-00000-32000-239	INGENIERIA INTEGRAL VEPEC SC	318,130.09					
11230-00000-32000-280	ARQUITECTURA,INFRAESTRUCTURA Y SUPERVISION SA	164,877.12					
11230-00000-32000-334	TROTSEER INGENIERIA SA DE CV	308,801.61					
11230-00000-32000-348	SARCOO SERVICIOS DE ARQUITECTURA Y CONSTRUCCIO	67,395.95					
11230-00000-32000-348	ECO CONSTRUCCION DEL POTOSI SA DE CV	67,060.39					
11230-00000-33000-000	MUNICIPIO DE SAN LUIS POTOSI	760,960.05					
11230-00000-33000-000	LUCCI CONSTRUCTORA, SA DE CV.	146,035.81					
11230-00000-33000-000	PRIMERO CARGO Y ASOCIADOS	212,935.09					
11230-00000-33000-000	RAMO XXXIII	2,086,903.70					
11230-00000-35000-000	PEDRO MARCELINO ZARATE RODRIGUEZ	16,457.00					
11230-00000-35000-000	VARIOS PREDIAL	1,837,881.55					
11230-00000-35000-000	MARIO ALBERTO VELIZ ALEMAN	2,709.54					
11230-00000-35000-000	JAIMÉ ALAIN MEDRANO ESCAMILLA	85,323.74					
11230-00000-35000-000	ALIMENTOS INTEGRALES DE ALTA COCINA SANTA FE, S.	429,412.70					
11230-00000-35000-000	CLUB LIBANES POTOSINO	1,444,598.82					
11230-00000-35000-000	INMOBILIARIA PUNTO VERDE	139,352.31					
11230-00000-35000-000	LA LOMA CENTRO DEPORTIVO, S. A. DE C. V.	175,910.56					
11230-00000-35000-000	LA LOMA CLUB DE GOLF, S. A. DE C. V.	923,760.77					
11230-00000-36000-000	IMELDA SUAREZ DEL REAL DIAZ DE LEON	9,728.00					
11230-00000-36000-000	CASAS CASTDIM, S. A. DE C. V.	452,833.66					
11230-00000-36000-000	AHA CAPULINES CONSTRUCTORA, S. A. DE C. V.	857,816.59					
11230-00000-37000-000	HOME DESARROLLOS DEL CENTRO, S.A. DE C.V.	172,510.12					
11230-00000-38000-000	NOTARIO PUBLICO n° 23 GERARDO ALEJANDRO ZAMAN	150,753.00					
11230-00000-38000-000	MALLA SOLDADA, S.A. DE C.V.	932,044.00					
11230-00000-38000-000	RICARDO ANDRES LARRAGA ESCOBEDO	64,171.99					
11230-00000-38000-000	JUAN CARLOS BARRON CERDA	6,935,679.09					
11230-00000-45121-021	FREYA AMELIA DELGADO JIMENEZ	4,600.00					
11230-00000-45121-033	LAURA PATRICIA DELGADILLO AVILA	2,404.00					
11230-00000-45121-040	JUAN MANUEL LOREDO DOMINGUEZ	5,900.00					
11230-00000-45121-043	CITLALI OLIMPIA FEMATT CALDERON	2,000.00					
11230-00000-45121-045	JAIMÉ BLANCO GARCIA	8,666.76					
11230-00000-45127-049	LEONARDO LUCIO VAZQUEZ	8,000.00					
11230-00000-45131-035	YUNUEM LISSETTE RODRIGUEZ SALAZAR	15,000.00					
11230-00000-45161-030	SELÉNE JANNETT VALDEZ PADILLA	1,800.00					
11230-00000-45161-056	ANTONIO SANCHEZ ENRIQUEZ	800.00					
11230-00000-45263-048	GALLARDO BAEZ IRMA ARACELI	5,785.71					
11230-00000-45281-054	MARIA FELIX ZACARIAS ORTA	500.00					
11230-00000-45331-046	JOSE REYES MELENDEZ GOVEA	4,000.00					
11230-00000-45421-025	CARMEN COLUNGA	10,100.00					
11230-00000-45421-043	MARIA IRASEMA ESMERALDA LOZANO MENDOZA	9,000.00					
11230-00000-45421-049	VILLANUEVA HIPOLITO DALIA ELIZABETH	1,285.68					
11230-00000-45421-058	JOSE RAFAEL CRUZ AMAYA	5,785.72					
11230-00000-45424-054	JOSE ALFREDO RODRIGUEZ MARTINEZ	16,000.00					
11230-00000-45711-052	FEDERICO FLORES ESQUIVEL	9,000.00					
11230-00000-51000-000	NOTARIA 36 ALFONSO JOSE CASTILLO MACHUCA	153,632.00					
11230-00000-51000-000	NOTARIA PUBLICA 08 ROBERTO CASTAÑON RUIZ	588,461.98					
11230-00000-51000-000	NOTARIA PUBLICA 21 GERARDO PARRA DAVALOS	26,667.03					
11230-00000-15361-169	DANIEL ALEJANDRO HERNANDEZ ROJAS	70,000.00					



Notas a los Estados Financieros / Notas de Desglose  
 Notas al Estado de Situación Financiera  
 Activo  
 Antigüedad de saldos de las cuentas y documentos por cobrar

MUNICIPIO DE SAN LUIS POTOSÍ, S.L.P.

000020

Cuenta	Nombre de la cuenta	Saldo al 31 de diciembre de 2024	Antigüedad				Factibilidad de cobro
			Menor a 90 días	Menor a 180 días	Menor o igual a 365	Mayor a 365 días	
11230-00000-25361-173	ADRIAN CORTAZAR RUIZ	10,400.00					
11230-00000-15134-165	ELBA ADRIANA ESCALANTE MATA	2,732.00					
11230-00000-15411-166	JESSICA ALBARRAN RAMIREZ	8,253.80					
11230-00000-31000-489	AGUAS DEL PONIENTE POTOSINO	4,007,178.68					
		<b>46,785,837.76</b>					

ADMINISTRACION	ADEUDO
2000-2003	600,000.00
2004-2006	625,263.66
2007-2009	94,037.24
2009-2012	1,498,822.57
2012-2015	8,976,411.20
2015-2018	4,551,455.02
2018-2021	14,345,088.78
2021-2024	12,068,926.81
2024-2027	4,025,832.48
	<b>46,785,837.76</b>

Bajo protesta de decir verdad declaramos que los Estados Financieros y sus notas, son razonablemente correctos y son responsabilidad del emisor.

MTRO. ENRIQUE FRANCISCO GALINDO  
 CEBALLOS  
 PRESIDENTE MUNICIPAL  
 AUTORIZÓ

C.P. FRANCISCO GÓMEZ MERCADO  
 TESORERO MUNICIPAL  
 ELABORÓ

LIC. LUIS VICTOR HUGO SALGADO  
 DELGADILLO  
 SÍNDICO MUNICIPAL  
 Vo. Bo.

LIC. GABRIELA LÓPEZ Y LÓPEZ  
 CONTRALORA MUNICIPAL  
 REVISÓ




H. AYUNTAMIENTO DE  
SAN LUIS POTOSÍ  
2024-2027

Notas a los Estados Financieros / Notas de Desglose  
Notas al Estado de Situación Financiera  
Pasivo  
Antigüedad de saldos de las cuentas y documentos por pagar

MUNICIPIO DE SAN LUIS POTOSÍ, S.L.P.


Cuenta	Nombre de la cuenta	Saldo al 31 de diciembre de 2024	Antigüedad				Factibilidad de pago
			Menor a 90 días	Menor a 180 días	Menor o igual a 365	Mayor a 365 días	
21120	PROVEEDORES POR PAGAR A CORTO PLAZO	-292,443,902.34	X				100%
21130	CONTRATISTAS POR OBRAS PUBLICAS P/PAGAR A CORTO PLAZO	-226,049,158.63			X		100%
21170	RETENCIONES CONTRIBUCIONES POR PAGAR A CORTO PLAZO	-31,252,977.10	X				100%
21190	OTRAS CUENTAS POR PAGAR A CORTO PLAZO	-8,339,193.01	X				100%
21310	PORCION A CORTO PLAZO DE LA DEUDA PUBLICA INTERNA	-58,050,000.00			X		100%
	<b>Total</b>	<b>-616,135,231.08</b>					

Bajo protesta de decir verdad declaramos que los Estados Financieros y sus notas, son razonablemente correctos y son responsabilidad del emisor.

  
 \_\_\_\_\_  
 MTRO. ENRIQUE FRANCISCO GALINDO  
 CEBALLOS  
 PRESIDENTE MUNICIPAL  
 AUTORIZÓ

  
 \_\_\_\_\_  
 C.P. FRANCISCO GÓMEZ MERCADO  
 TESORERO MUNICIPAL  
 ELABORÓ

  
 \_\_\_\_\_  
 LIC. LUIS VÍCTOR HUGO SALGADO  
 DELGADILLO  
 SÍNDICO MUNICIPAL  
 Vo. Bo.

  
 \_\_\_\_\_  
 LIC. GABRIELA LÓPEZ Y LÓPEZ  
 CONTRALORA MUNICIPAL  
 REVISÓ

000021



H. AYUNTAMIENTO DE  
SAN LUIS POTOSÍ  
2024-2027

Notas a los Estados Financieros / Notas de Desglose  
Notas al Estado de Situación Financiera  
Pasivo  
Fondos y Bienes de Terceros en Administración y/o en Garantía

MUNICIPIO DE SAN LUIS POTOSÍ, S.L.P.

Cuenta	Nombre de la cuenta	Monto	Naturaleza	Características	Clasificación	
					Corto plazo	Largo plazo
21610	FONDOS EN GARANTIA A CORTO PLAZO	-68,338.00	MUNICIPAL	CANCELACION AL TERMINO DE LA ADMINISTRACION		X
	<b>Total</b>	<b>-68,338.00</b>				

Bajo protesta de decir verdad declaramos que los Estados Financieros y sus notas, son razonablemente correctos y son responsabilidad del emisor.



---

MTRO. ENRIQUE FRANCISCO GALINDO  
CEBALLOS  
PRESIDENTE MUNICIPAL  
AUTORIZÓ




---

C.P. FRANCISCO GÓMEZ MERCADO  
TESORERO MUNICIPAL  
ELABORÓ



---

LIC. LUIS VÍCTOR HUGO SALGADO  
DÉLGADILLO  
SÍNDICO MUNICIPAL  
Vo. Bo.



---

LIC. GABRIELA LÓPEZ Y LÓPEZ  
CONTRALORA MUNICIPAL  
REVISÓ

000022





H. AYUNTAMIENTO DE  
SAN LUIS POTOSÍ  
2024-2027

Notas a los Estados Financieros / Notas de Desglose  
Notas al Estado de Situación Financiera  
Pasivo  
Pasivos diferidos y otros

MUNICIPIO DE SAN LUIS POTOSÍ, S.L.P.

Cuenta	Nombre de la cuenta	Tipo	Monto	Naturaleza	Características
22310	TITULOS Y VALORES DE LA DEUDA PUBLICA INTERNA A LARGO PLAZO	DEUDA PUBLICA	-258,900,000.00	MUNICIPAL	
	<b>Total</b>		<b>-258,900,000.00</b>		

Bajo protesta de decir verdad declaramos que los Estados Financieros y sus notas, son razonablemente correctos y son responsabilidad del emisor.



MTRO. ENRIQUE FRANCISCO GALINDO  
CEBALLOS  
PRESIDENTE MUNICIPAL



C.P. FRANCISCO GÓMEZ MERCADO  
TESORERO MUNICIPAL



LIC. LUIS VÍCTOR HUGO SALGADO  
DÉLGADILLO  
SÍNDICO MUNICIPAL



LIC. GABRIELA LÓPEZ Y LÓPEZ  
CONTRALORA MUNICIPAL

000023



**Notas a los Estados Financieros / Notas de Desglose**  
**Notas al Estado de Actividades**  
**Ingresos de Gestión**

MUNICIPIO DE SAN LUIS POTOSÍ, S.L.P.

Cuenta	Nombre de la cuenta	Monto	Naturaleza	Características
41110	IMPUESTOS SOBRE LOS INGRESOS	3,706,082.96	MUNICIPAL	
41120	IMPUESTOS SOBRE EL PATRIMONIO	517,508,200.97	MUNICIPAL	
41130	IMPUESTOS SOBRE LA PRODUCCIÓN, EL CONSUMO Y LAS TRANSACCIONES	534,057,879.60	MUNICIPAL	
41170	ACCESORIOS DE IMPUESTOS	109,634,517.06	MUNICIPAL	
41310	CONTRIBUCIONES DE MEJORAS POR OBRAS PÚBLICAS	2,042,780.62	MUNICIPAL	
41430	DERECHOS POR PRESTACIÓN DE SERVICIOS	352,313,749.19	MUNICIPAL	
41440	ACCESORIOS DE DERECHOS	4,685,599.09	MUNICIPAL	
41510	PRODUCTOS DERIVADOS DEL USO Y APROVECHAMIENTO DE BIENES NO SUJETOS A RÉGIMEN DE DOMINIO PÚBLICO	13,329,228.61	MUNICIPAL	
41590	OTROS PRODUCTOS QUE GENERAN INGRESOS CORRIENTES	18,226,849.29	MUNICIPAL	
41620	MULTAS	70,146,038.89	MUNICIPAL	
41630	INDEMNIZACIONES	664,227.33	MUNICIPAL	
41640	REINTEGROS	4,384,636.34	MUNICIPAL	
41680	ACCESORIOS DE APROVECHAMIENTOS	39,921.04	MUNICIPAL	
41690	OTROS APROVECHAMIENTOS	11,601,168.73	MUNICIPAL	
	<b>Total</b>	<b>1,642,340,879.72</b>		

Bajo protesta de decir verdad declaramos que los Estados Financieros y sus notas, son razonablemente correctos y son responsabilidad del emisor.

\_\_\_\_\_  
 MTR. ENRIQUE FRANCISCO GALINDO  
 CEBALLOS  
 PRESIDENTE MUNICIPAL  
 AUTORIZÓ

\_\_\_\_\_  
 C.P. FRANCISCO GÓMEZ MERCADO  
 TESORERO MUNICIPAL  
 ELABORÓ

\_\_\_\_\_  
 LIC. LUIS VÍCTOR HUGO SALGADO  
 DELGADILLO  
 SÍNDICO MUNICIPAL  
 Vo. Bo.

\_\_\_\_\_  
 LIC. GABRIELA LÓPEZ Y LÓPEZ  
 CONTRALORA MUNICIPAL  
 REVISÓ

000024



Notas a los Estados Financieros / Notas de Desglose  
Notas al Estado de Actividades  
Otros Ingresos y Beneficios

000025

MUNICIPIO DE SAN LUIS POTOSÍ, S.L.P.

Cuenta	Nombre de la cuenta	Monto	Naturaleza	Características
43190	OTROS INGRESOS FINANCIEROS	20,081,650.45	MUNICIPAL	Rendimientos bancarios
	<b>Total</b>	<b>20,081,650.45</b>		

Bajo protesta de decir verdad declaramos que los Estados Financieros y sus notas, son razonablemente correctos y son responsabilidad del emisor.

 <hr style="border: 0; border-top: 1px solid black; margin: 5px 0;"/> MTRO. ENRIQUE FRANCISCO GALINDO CEBALLOS PRESIDENTE MUNICIPAL	 <hr style="border: 0; border-top: 1px solid black; margin: 5px 0;"/> C.P. FRANCISCO GÓMEZ MERCADO TESORERO MUNICIPAL	 <hr style="border: 0; border-top: 1px solid black; margin: 5px 0;"/> LIC. LUIS VÍCTOR HUGO SALGADO DÉLGADILLO SÍNDICO MUNICIPAL	 <hr style="border: 0; border-top: 1px solid black; margin: 5px 0;"/> LIC. GABRIELA LÓPEZ Y LÓPEZ CONTRALORA MUNICIPAL
---	--	---	---





Notas a los Estados Financieros / Notas de Desglose  
 Notas al Estado de Actividades  
 Gastos y Otras Pérdidas

000026

Gastos, transferencias, subsidios, otras ayudas, participaciones y aportaciones, otros gastos y pérdidas extraordinarias e ingresos y gastos extraordinarios

MUNICIPIO DE SAN LUIS POTOSÍ, S.L.P.

Cuenta	Nombre de la cuenta	Monto	% Gasto	Explicación
51110	REMUNERACIONES AL PERSONAL DE CARÁCTER PERMANENTE	700,476,307.84	19.861	Se deriva de la plantilla básica para dar cumplimiento operativa y administrativamente a las necesidades de la ciudadanía.
51120	REMUNERACIONES AL PERSONAL DE CARÁCTER TRANSITORIO	94,622,192.00	2.683	
51130	REMUNERACIONES ADICIONALES Y ESPECIALES	268,474,713.92	7.612	
51140	SEGURIDAD SOCIAL	32,480,734.64	0.921	
51150	OTRAS PRESTACIONES SOCIALES Y ECONOMICAS	380,488,349.07	10.788	Prestaciones al personal sindicalizado.
51170	PAGO DE ESTIMULOS A SERVIDORES PUBLICOS	15,873,903.02	0.450	
51210	MATERIALES DE ADMINISTRACION, EMISION DE DOCUMENTOS Y ARTICULOS OFICIALES	13,214,413.65	0.375	
51220	ALIMENTOS Y UTENSILIOS	6,440,549.99	0.183	
51240	MATERIALES Y ARTICULOS DE CONSTRUCCION Y REPARACION	28,556,023.40	0.810	
51250	PRODUCTOS QUIMICOS, FARMACEUTICOS Y DE LABORATORIO	38,817,668.68	1.101	
51260	COMBUSTIBLES, LUBRICANTES Y ADITIVOS	70,270,727.60	1.992	
51270	VESTUARIO, BLANCOS, PRENDAS DE PROTECCION Y ARTICULOS DEPORTIVOS	14,226,713.38	0.403	
51280	MATERIALES Y SUMINISTROS DE SEGURIDAD	8,951,297.70	0.254	
51290	HERRAMIENTAS, REFACCIONES Y ACCESORIOS MENORES	3,920,225.84	0.111	
51310	SERVICIOS BASICOS	134,601,796.91	3.816	
51320	SERVICIOS DE ARRENDAMIENTO	124,093,480.63	3.519	
51330	SERVICIOS PROFESIONALES, CIENTIFICOS, Y TECNICOS Y OTROS SERVICIOS	277,303,894.63	7.863	
51340	SERVICIOS FINANCIEROS, BANCARIOS Y COMERCIALES	17,606,868.05	0.499	
51350	SERVICIOS DE INSTALACION, REPARACION, MANTENIMIENTO Y CONSERVACION	479,818,642.27	13.605	Recolección de basura.
51360	SERVICIOS DE COMUNICACIÓN SOCIAL Y PUBLICIDAD	98,952,092.95	2.806	
51370	SERVICIO DE TRASLADO Y VIATICOS	3,372,749.94	0.096	
51380	SERVICIOS OFICIALES	150,818,838.15	4.276	
51390	OTROS SERVICIOS GENERALES	86,080,770.15	2.441	
52110	ASIGNACIONES AL SECTOR PUBLICO	39,628,724.00	1.124	
52220	TRANSFERENCIAS A ENTIDADES FEDERATIVAS Y MUNICIPIOS	1,956,877.72	0.055	
52410	AYUDAS SOCIALES A PERSONAS	249,282,970.29	7.068	
52420	BECAS Y AYUDAS PARA PROGRAMAS DE CAPACITACION	6,251,600.00	0.177	
52430	AYUDAS SOCIALES A INSTITUCIONES DE ENSEÑANZA	3,678,689.00	0.104	
52440	AYUDAS POR DESASTRES NATURALES O SINIESTROS	2,611,282.03	0.272	
52810	DONATIVOS A INSTITUCIONES SIN FINES DE LUCRO	9,600,000.00	0.272	
53320	CONVENIOS DE DESCENTRALIZACION Y OTROS	113,237.00	0.003	
54110	INTERESES DE LA DEUDA PUBLICA INTERNA	41,019,532.87	1.163	
54310	GASTOS Y COSTOS RELACIONADOS CON LA CONTRATACION DE DEUDA PUBLICA	307,695.41	0.009	
55130	DEPRECIACION DE BIENES INMUEBLES	56,166,605.90	1.593	
55150	DEPRECIACION DE BIENES MUEBLES	59,551,907.68	1.689	
55170	AMORTIZACION DE ACTIVOS INTANGIBLES	75,072.11	0.002	
55180	DISMINUCION DE BIENES POR PERDIDA, OBSOLENCIA O DETERIORO	7,173,625.33	0.203	
		<b>3,526,880,773.75</b>	<b>100.198</b>	

Bajo protesta de decir verdad declaramos que los Estados Financieros y sus notas, son razonablemente correctos y son responsabilidad del emisor.

MTRO. ENRIQUE FRANCISCO GALINDO CEBALLOS  
 PRESIDENTE MUNICIPAL  
 AUTORIZÓ

C.P. FRANCISCO GÓMEZ MERCADO  
 TESORERO MUNICIPAL  
 ELABORÓ

LIC. LUIS VÍCTOR HUÍGO SALGADO DELGADILLO  
 SÍNDICO MUNICIPAL  
 Vo. Bo.

LIC. GABRIELA LÓPEZ Y LÓPEZ  
 CONTRALORA MUNICIPAL  
 REVISÓ





H. AYUNTAMIENTO DE  
SAN LUIS POTOSÍ  
2024-2027

**Notas a los Estados Financieros / Notas de Desglose**  
**Notas al Estado de Variación en la Hacienda Pública**  
**Modificaciones al Patrimonio Contribuido**

MUNICIPIO DE SAN LUIS POTOSÍ, S.L.P.

Cuenta	Nombre de la cuenta	Saldo Inicial	Saldo Final	Modificación	Tipo	Naturaleza
31100	APORTACIONES	2,355,632,046.52	2,355,632,046.52	0.00		
31200	DONACIONES DE CAPITAL	519,940,000.00	519,940,000.00	0.00		
31300	ACTUALIZACION DE LA HACIENDA PUBLICA	842,188,715.27	346,815,147.49	495,373,567.78	ACTUALIZACION DE LA HACIENDA PUBLICA	VARIACION EN EL PATRIMONIO
	<b>Total</b>	<b>3,717,760,761.79</b>	<b>3,222,387,194.01</b>	<b>495,373,567.78</b>		

Bajo protesta de decir verdad declaramos que los Estados Financieros y sus notas, son razonablemente correctos y son responsabilidad del emisor.

  
 \_\_\_\_\_  
 MTRO. ENRIQUE FRANCISCO GALINDO  
 CEBALLOS  
 PRESIDENTE MUNICIPAL  
 AUTORIZÓ

  
 \_\_\_\_\_  
 C.P. FRANCISCO GÓMEZ MERCADO  
 TESORERO MUNICIPAL  
 ELABORÓ

  
 \_\_\_\_\_  
 LIC. LUIS VÍCTOR HUGO SALGADO  
 DELGADILLO  
 SÍNDICO MUNICIPAL  
 Vo. Bo.

  
 \_\_\_\_\_  
 LIC. GABRIELA LÓPEZ Y LÓPEZ  
 CONTRALORA MUNICIPAL  
 REVISÓ

000027





Notas a los Estados Financieros / Notas de Desglose  
 Notas al Estado de Variación en la Hacienda Pública  
 Modificaciones al Patrimonio Generado


MUNICIPIO DE SAN LUIS POTOSÍ, S.L.P.


Cuenta	Nombre de la cuenta	Saldo Inicial	Saldo Final	Modificación	Tipo	Naturaleza
32100	RESULTADOS DEL EJERCICIO	1,045,856,763.46	618,530,615.54	427,326,147.92	ACTUALIZACION DE LA HACIENDA PUBLICA	MUNICIPAL
32200	RESULTADO DE EJERCICIOS ANTERIORES	1,087,909,327.75	2,120,941,119.26	-1,033,031,791.51	ACTUALIZACION DE LA HACIENDA PUBLICA	MUNICIPAL
32310	REVALUO DE BIENES INMUEBLES	131,030,301.30	131,030,301.30	0.00		
<b>Total</b>		<b>2,264,796,392.51</b>	<b>2,870,502,036.10</b>	<b>-605,705,643.59</b>		

Bajo protesta de decir verdad declaramos que los Estados Financieros y sus notas, son razonablemente correctos y son responsabilidad del emisor.

  
 MTR. ENRIQUE FRANCISCO GALINDO  
 CEBALLOS  
 PRESIDENTE MUNICIPAL  
 AUTORIZÓ

  
 C.P. FRANCISCO GÓMEZ MERCADO  
 TESORERO MUNICIPAL  
 ELABORÓ

  
 LIC. LUIS VÍCTOR HUGO SALGADO  
 DELGADILLO  
 SÍNDICO MUNICIPAL  
 Vo. Bo.

  
 LIC. GABRIELA LÓPEZ Y LÓPEZ  
 CONTRALORA MUNICIPAL  
 REVISÓ

000028



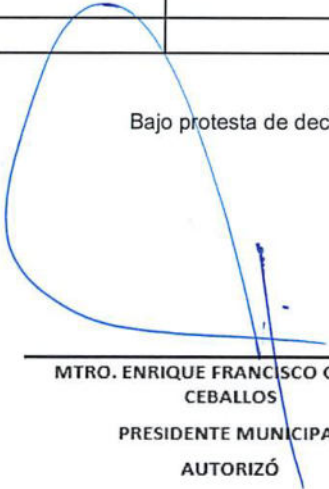
H. AYUNTAMIENTO DE  
SAN LUIS POTOSÍ  
2024-2027


**Notas a los Estados Financieros / Notas de Desglose**  
**Notas al Estado de Flujos de Efectivo**  
**Efectivo y Equivalentes**  
**Flujo de Efectivo**


**MUNICIPIO DE SAN LUIS POTOSÍ, S.L.P.**


Cuenta	Concepto	2024	2023
<b>Efectivo en bancos - Tesorería</b>			
11110 EFECTIVO		71,000.00	132,000.00
11120 BANCOS/TESORERIA		78,401,804.47	111,102,527.84
<b>Efectivo en bancos - Dependencias</b>			
<b>Inversiones Temporales (hasta 3 meses)</b>			
<b>Fondos con afectación específica</b>			
11150 FONDOS CON AFECTACION ESPECIFICA		115,493,096.74	356,702,425.14
<b>Depósitos de Fondos de Terceros y otros</b>			
	<b>Total efectivo y equivalentes</b>	<b>193,965,901.21</b>	<b>467,936,952.98</b>

Bajo protesta de decir verdad declaramos que los Estados Financieros y sus notas, son razonablemente correctos y son responsabilidad del emisor.

  
\_\_\_\_\_  
MTRO. ENRIQUE FRANCISCO GALINDO  
CEBALLOS  
PRESIDENTE MUNICIPAL  
AUTORIZÓ

  
\_\_\_\_\_  
C.P. FRANCISCO GÓMEZ MERCADO  
TESORERO MUNICIPAL  
ELABORÓ

  
\_\_\_\_\_  
LIC. LUIS VÍCTOR HUGO SALGADO  
DÉLGADILLO  
SÍNDICO MUNICIPAL  
Vo. Bo.

  
\_\_\_\_\_  
LIC. GABRIELA LÓPEZ Y LÓPEZ  
CONTRALORA MUNICIPAL  
REVISÓ

000029





Notas a los Estados Financieros / Notas de Desglose

Notas al Estado de Flujos de Efectivo

Detalle de las adquisiciones de bienes muebles e inmuebles realizadas durante el ejercicio 2024

MUNICIPIO DE SAN LUIS POTOSÍ, S.L.P.

Bienes Muebles

Número de la cuenta contable	Nombre de la cuenta contable	Fecha de adquisición	Descripción de la adquisición	Costo total del bien mueble adqurido	Uso o destino	Saldo de los bienes muebles al cierre del ejercicio 2024
12410	MOBILIARIO Y EQUIPO DE ADMINISTRACION					147,565,013.98
12420	MOBILIARIO Y EQUIPO EDUCACIONAL Y RECREATIVO					24,772,384.12
12430	EQUIPO E INSTRUMENTAL MEDICO Y DE LABORATORIO					8,407,185.00
12440	EQUIPO DE TRANSPORTE					311,029,859.17
12450	EQUIPO DE DEFENSA Y SEGURIDAD					67,794,669.66
12460	MAQUINARIA, OTROS EQUIPOS Y HERRAMIENTAS					161,702,385.33
12470	COLECCIONES, OBRAS DE ARTE Y OBJETOS VALIOSOS					2,411,268.85
12480	ACTIVOS BIOLOGICOS					508,687.50
12510	SOFTWARE					2,012,873.69
12540	LICENCIAS					0

Bienes Inmuebles

Número de la cuenta contable	Nombre de la cuenta contable	Fecha de adquisición	Descripción del inmueble adquirido	Costo total del bien inmueble adquirido	Ubicación del bien	Saldo de los bienes inmuebles al cierre del ejercicio 2024
12310	TERRENOS					1,373,462,483.27
12330	EDIFICIOS NO HABITACIONALES					1,942,681,944.28

Bajo protesta de decir verdad declaramos que los Estados Financieros y sus notas, son razonablemente correctos y son responsabilidad del emisor.

MTRO. ENRIQUE FRANCISCO GALINDO  
CEBALLOS  
PRESIDENTE MUNICIPAL

C.P. FRANCISCO GÓMEZ MERCADO  
TESORERO MUNICIPAL

LIC. LUIS VÍCTOR HUGO SALGADO  
DELGADILLO  
SÍNDICO MUNICIPAL

LIC. GABRIELA LÓPEZ Y LÓPEZ  
CONTRALORA MUNICIPAL

000030







Conciliación de los Flujos de Efectivo Netos de las Actividades de Operación y la cuenta de Ahorro/Desahorro antes de Rubros Extraordinarios


MUNICIPIO DE SAN LUIS POTOSÍ, S.L.P.


	2024	2023
Ahorro/Desahorro antes de rubros Extraordinarios	618,530,615.54	1,045,856,763.46
<i>Movimientos de partidas (o rubros) que no afectan al efectivo.</i>		
Depreciación	0.00	0.00
Amortización	-1,452,866,557.05	-1,357,799,625.52
Incrementos en las provisiones	-13,207,871.57	-13,488,770.17
Incremento en inversiones producido por revaluación	0	0
Ganancia/pérdida en venta de propiedad, planta y equipo	0	0
Incremento en cuentas por cobrar	0	0
Partidas extraordinarias	0	0

Bajo protesta de decir verdad declaramos que los Estados Financieros y sus notas, son razonablemente correctos y son responsabilidad del emisor.

  
\_\_\_\_\_  
MTRO. ENRIQUE FRANCISCO GALINDO  
CEBALLOS  
PRESIDENTE MUNICIPAL  
AUTORIZÓ

  
\_\_\_\_\_  
C.P. FRANCISCO GÓMEZ MERCADO  
TESORERO MUNICIPAL  
ELABORÓ

  
\_\_\_\_\_  
LIC. LUIS VÍCTOR HUGO SALGADO  
DELGADILLO  
SÍNDICO MUNICIPAL  
Vo. Bo.

  
\_\_\_\_\_  
LIC. GABRIELA LÓPEZ Y LÓPEZ  
CONTRALORA MUNICIPAL  
REVISÓ







Notas a los Estados Financieros / Notas de Desglose  
Conciliación entre los ingresos presupuestarios y contables  
Correspondiente del 1 de enero al 31 de diciembre de 2024  
(Cifras en pesos)

000032

MUNICIPIO DE SAN LUIS POTOSÍ, S.L.P.

<b>1. Ingresos Presupuestarios</b>		<b>4,145,411,389.64</b>
<b>2. Más ingresos contables no presupuestarios</b>		<b>0.00</b>
Incremento por variación de inventarios		
Disminución del exceso de estimaciones por pérdida o deterioro u obsolescencia		
Disminución del exceso de provisiones		
Otros ingresos y beneficios varios		
Otros ingresos contables no presupuestarios		
<b>3. Menos ingresos presupuestarios no contables</b>		<b>0.35</b>
Productos de capital		
Aprovechamientos capital		
Ingresos derivados de financiamientos		
Otros Ingresos presupuestarios no contables	0.35	
<b>4. Ingresos Contables (4 = 1 + 2 - 3)</b>		<b>4,145,411,389.29</b>

Bajo protesta de decir verdad declaramos que los Estados Financieros y sus notas, son razonablemente correctos y son responsabilidad del emisor.

 MTRO. ENRIQUE FRANCISCO GALINDO CEBALLOS PRESIDENTE MUNICIPAL AUTORIZÓ	 C.P. FRANCISCO GÓMEZ MERCADO TESORERO MUNICIPAL ELABORÓ	 LIC. LUIS VÍCTOR HUGO SALGADO DELGADILLO SÍNDICO MUNICIPAL Va. Bo.	 LIC. GABRIELA LÓPEZ Y LÓPEZ CONTRALORA MUNICIPAL REVISÓ
---	---	--	---



Notas a los Estados Financieros / Notas de Desglose  
Conciliación entre los Egresos Presupuestarios y los Gastos Contables  
Correspondiente del 1 de enero al 31 de diciembre de 2024  
(Cifras en pesos)

000033

MUNICIPIO DE SAN LUIS POTOSÍ, S.L.P.

<b>1. Total de egresos (presupuestarios)</b>		<b>4,145,411,389.64</b>
<b>2. Menos egresos presupuestarios no contables</b>		<b>755,068,412.31</b>
Mobiliario y equipo de administración	4,325,969.25	
Mobiliario y equipo educacional y recreativo	344,789.35	
Equipo e instrumental médico y de laboratorio	2,488,749.91	
Vehículos y equipo de transporte	6,798,961.00	
Equipo de defensa y seguridad	-	
Maquinaria, otros equipos y herramientas	5,077,537.94	
Activos biológicos	-	
Bienes inmuebles	-	
Activos intangibles	-	
Obra pública en bienes de dominio publico	695,540,511.85	
Obra pública en bienes propios	448,875.89	
Acciones y participaciones de capital	-	
Compra de títulos y valores	-	
Inversiones en fideicomisos, mandatos y otros análogos	-	
Provisiones para contingencias y otras erogaciones especiales	-	
Amortización de la deuda publica	39,900,000.00	
Adeudos de ejercicios fiscales anteriores (ADEFAS)	143,017.10	
Otros Egresos Presupuestales No Contables	0.02	
<b>3. Más gastos contables no presupuestales</b>		<b>136,537,796.42</b>
Estimaciones, depreciaciones, deterioros, obsolescencia y amortizaciones	122,967,211.02	
Provisiones		
Disminución de inventarios	13,570,585.40	
Aumento por insuficiencia de estimaciones por pérdida o deterioro u obsolescencia		
Aumento por insuficiencia de provisiones		
Otros Gastos		
Otros Gastos Contables No Presupuestales		
<b>4. Total de Gasto Contable (4 = 1 - 2 + 3)</b>		<b>3,526,880,773.75</b>

Bajo protesta de decir verdad declaramos que los Estados Financieros y sus notas, son razonablemente correctos y son responsabilidad del emisor.

  
 Mtro. ENRIQUE FRANCISCO GALINDO CEBALLOS  
 PRESIDENTE MUNICIPAL  
 AUTORIZÓ

  
 C.P. FRANCISCO GÓMEZ MERCADO  
 TESORERO MUNICIPAL  
 ELABORÓ

  
 LIC. LUIS VICTOR HUGO SALGADO DELGADILLO  
 SÍNDICO MUNICIPAL  
 Vo. Bo.

  
 LIC. GABRIELA LÓPEZ Y LÓPEZ  
 CONTRALORA MUNICIPAL  
 REVISÓ

Notas a los Estados Financieros  
Notas de Memoria (Cuentas de Orden)

MUNICIPIO DE SAN LUIS POTOSÍ, S.L.P.

000034

Las cuentas de orden se utilizan para registrar movimientos de valores que no afecten o modifiquen el balance del ente contable, sin embargo, su incorporación en libros es necesaria con fines de recordatorio contable, de control y en general sobre los aspectos administrativos, o bien para consignar sus derechos o responsabilidades contingentes que puedan o no presentarse en el futuro.

Las cuentas que se manejan para efectos de este documento son las siguientes:

**A) Contables:**

**Valores** Los valores en custodia de instrumentos prestados a formadores de mercado e instrumentos de crédito recibidos en garantía de los formadores de mercado u otros. N/A

**Emisión de obligaciones** Por tipo de emisión de instrumento: monto, tasa y vencimiento. N/A

**Avales y garantías** No obstante, las cuentas de Avales y Garantías y la de Juicios que se encuentren clasificadas como cuentas de orden se pueden reconocer como pasivos contingentes dada la naturaleza de las operaciones que realizan los entes públicos. EL Municipio de San Luis Potosí, S.L.P. es aval del Proyecto "El Realito" El Mig y la Planta tratadora de agua "El Morro", Proyectos de INTERAPAS, no existiendo Saldo incumplido a la Fecha.

**Juicios** Como ejemplos de juicios se tienen de forma enunciativa y no limitativa: civiles, penales, fiscales, agrarios, administrativos, ambientales, laborales, mercantiles y procedimientos arbitrales. Se cuenta con Juicios Laborales activos que pudieran ser requeridos a este Municipio de San Luis Potosí por la cantidad aproximada de \$4,500,000.00, los cuales se tienen controlados en cuentas de orden.

**Contratos para Inversión Mediante Proyectos para Prestación de Servicios (PPS) y similares** Los contratos firmados de construcciones por tipo de contrato. N/A

**Cuentas por cobrar a cargo de:** El monto de las cuentas por cobrar (rezago) a cargo de los usuarios, por los servicios que les prestó el organismo de agua potable, o bien, usuarios de los servicios de agua por el impuesto predial pendiente de pagar a cargo de los contribuyentes. Deberán señalar que gestiones de cobro se implementaron para la recuperación de los saldos pendientes. / contribuyentes del impuesto predial

Saldo al 31 enero 2024.	Monto por cobrar del ejercicio	Monto recaudado durante el ejercicio	Saldo al 31 de diciembre de 2024
944'382,389.98	287'658,672.58	575'423,602.42	368'958,787.58

Nota: Se deberá anexar en medio magnético, en formato de excel, el padrón de usuarios o contribuyentes con adeudo, el cual deberá señalar por lo menos: clave o número de control, nombre, ubicación o domicilio, clasificación (doméstico, comercial, etc.), período de adeudo y/o antigüedad, y monto del adeudo, compuesto por el importe de los impuestos o derechos, actualización, multas, recargos, otros cargos, y el total.

**Bienes donados con motivo de nuevos desarrollos habitacionales** El listado de los derechos, bienes y/o infraestructura que donaron / cedieron los fraccionadores, en proceso de formalizarse a favor del ente

Descripción	Nombre o denominación del donante	Documento fuente*	Monto	Estatus
TÉRRENO URBANO	TORRALVA CONSTRUCCIONES S.A. DE C.V.	ACUERDO DE AUTORIZACIÓN DADU 01/02/2024		En proceso de avalúo catastral
AREA VERDE	GRUPO CONSTRUCTOR CUMBRES	ACUERDO DE AUTORIZACIÓN DADU 15/11/2023		En proceso de avalúo catastral
TÉRRENO URBANO	CONSTRUCTORA CEDE DEL CENTRO S.A. DE C.V.	ACUERDO DE AUTORIZACIÓN DADU 02/02/2024		En proceso de avalúo catastral
POZO	ING. CARLOS GERARDO LÓPEZ MEDINA	CONVENIO MARCO 07-DIC-2023		En proceso de avalúo catastral
TÉRRENO URBANO	DESARROLLADORA EL PEÑÓN, S.A. DE C.V.	ACUERDO DE AUTORIZACIÓN DADU 16/11/2023		En proceso de avalúo catastral

\*Carta de factibilidad o convenio firmado con el fraccionador.

**Bienes concesionados o en comodato**

Se informará, de manera agrupada, en las notas a los Estados Financieros las cuentas de orden contables y cuentas de orden presupuestario. N/A





Notas a los Estados Financieros  
Notas de Memoria (Cuentas de Orden)

MUNICIPIO DE SAN LUIS POTOSÍ, S.L.P.

000035

B) Presupuestales:

NOTAS DE MEMORIA

Cuenta	Nombre de la Cuenta	Saldo Inicial	Saldo Final	Flujo
8110-00-0000-00-0000-0000	LEY DE INGRESOS ESTIMADA	3,826,282,692.72	3,826,282,692.72	-
8120-00-0000-00-0000-0000	LEY DE INGRESOS POR EJECUTAR	5,008,046,858.36	5,008,046,858.36	-
8130-00-0000-00-0000-0000	LEY DE INGRESOS MODIFICADA	2,044,399,634.36	2,044,399,634.36	-
8140-00-0000-00-0000-0000	LEY DE INGRESOS DEVENGADA	4,145,411,389.55	4,145,411,389.55	-
8150-00-0000-00-0000-0000	LEY DE INGRESOS RECAUDADA	4,145,411,389.55	4,145,411,389.55	-
8210-00-0000-00-0000-0000	PRESUPUESTO DE EGRESOS APROBADO	3,826,282,692.72	3,826,282,692.72	-
8220-00-0000-00-0000-0000	PRESUPUESTO DE EGRESOS POR EJERCER	7,259,415,408.32	7,259,415,408.32	-
8230-00-0000-00-0000-0000	PRESUPUESTO DE EGRESOS MODIFICADO	6,528,726,415.94	6,528,726,415.94	-
8240-00-0000-00-0000-0000	PRESUPUESTO COMPROMETIDO	4,154,616,548.91	4,154,616,548.91	-
8250-00-0000-00-0000-0000	PRESUPUESTO DEVENGADO	4,145,411,389.74	4,145,411,389.74	-
8260-00-0000-00-0000-0000	PRESUPUESTO DE EGRESOS EJERCIDO	3,822,719,863.64	3,822,719,863.64	-
8270-00-0000-00-0000-0000	PRESUPUESTO DE EGRESOS PAGADO	3,822,719,863.64	3,822,719,863.64	-
	<b>Total</b>	<b>52,729,444,147.45</b>	<b>52,729,444,147.45</b>	<b>0.00</b>

Bajo protesta de decir verdad declaramos que los Estados Financieros y sus notas son correctos, verídicos y son responsabilidad del emisor.

 <hr/> <p>MTRO. ENRIQUE FRANCISCO GÁND CEBALLOS PRESIDENTE MUNICIPAL AUTORIZÓ</p>	 <hr/> <p>C.P. FRANCISCO GÓMEZ MERCADO TESORERO MUNICIPAL ELABORÓ</p>	 <hr/> <p>LIC. LUIS VÍCTOR HUGO SALGADO DELGADILLO SÍNDICO MUNICIPAL Vo. Bo.</p>	 <hr/> <p>LIC. GABRIELA LÓPEZ Y LÓPEZ CONTRALORA MUNICIPAL REVISÓ</p>
--	--	--	--



**MUNICIPIO DE SAN LUIS POTOSÍ, S.L.P.**

**NOTAS A LOS ESTADOS FINANCIEROS CORRESPONDIENTES AL CUARTO TRIMESTRE DE 2024.  
DEL 01 DE OCTUBRE AL 31 DE DICIEMBRE DE 2024**

Para dar cumplimiento a los Artículos 46, 48 y 49 de la Ley General de Contabilidad Gubernamental, se integran estas Notas a los Estados Financieros que corresponden al cuarto trimestre de diciembre de 2024, con la finalidad de revelar y proporcionar información adicional y suficiente que amplíe el significado de la información presentada en los Estados Financieros, manifestando lo siguiente:

I.- Los Estados Financieros correspondientes al cuarto trimestre de 2024, fueron elaborados por la Dirección de Contabilidad Gubernamental de la Tesorería Municipal.

II.- El registro, reconocimiento y presentación de la información presupuestaria, contable y patrimonial se sustenta y se basa en los Postulados Básicos de Contabilidad Gubernamental.

III.- Para la elaboración de los Estados Financieros se utilizaron las normas, criterios y principios técnicos para generación de Información Financiera emitidos por el Consejo Nacional de Armonización Contable (CONAC).

IV.- Se informa de la Deuda Pública contratada por el Municipio y sus vencimientos a Corto y Largo Plazo.

V.- En los Estados Financieros no existen partes relacionadas que pudieran ejercer influencia significativa en la toma de decisiones financieras y operativas.

VI.- Se presenta Información relevante y suficiente relativa a los saldos y movimientos de las cuentas consignadas en los Estados Financieros de acuerdo a los Tipos de Notas siguientes:

- De Desglose
- De Memoria (Cuentas de Orden)
- De Gestión Administrativa

## I.- Notas de Desglose:

### 1).- Notas al Estado de Situación Financiera

#### ACTIVO:

#### Efectivo y Equivalentes:

000037

1.- La Tesorería Municipal Administra 81 cuentas bancarias, con un saldo de:

TIPO DE RECURSO	SALDO EN LIBROS CONTABILIDAD	SALDO EN BANCOS REAL	DIFERENCIA
FISCALES O PROPIOS	78'472,804.47	54'209,878.56	-24'262,925.91
ETIQUETADOS R-33	115'493,096.74	115'493,096.92	0.18
TOTAL	193'965,901.21	169'702,975.48	-24'262,925.73

Estas diferencias corresponden principalmente a registros en la Administración 2012-2015 y 2015-2018.

#### Derechos a Recibir Efectivo o Equivalentes:

2.- De la cuenta de Deudores Diversos se tuvo un decremento de \$4'254,774.92, principalmente por convenios de pago de predial, licencias de construcción, impuesto sobre adquisición de inmuebles, en el cuarto trimestre de 2024.

#### Ingresos por Recuperar:

3.- Se encuentra registrada en la contabilidad la cantidad de \$215'381,444.75, importe que corresponde al devengo de la cartera vencida del impuesto predial urbano y suburbano habitacional del ejercicio 2015 y 2018.

#### Almacenes:

4.- La cuenta de Almacenes corresponde a materiales de Bienes de Consumo para la operación del municipio, con un método de valuación de precios promedios. En el cuarto trimestre de 2024 hay un decremento de \$ 2'448,617.94 derivado de la afectación contable aplicada en las entradas y salidas en Materiales de Administración, Productos Químicos y Farmacéuticos.

#### Activo No Circulante:

5.- Activo no Circulante, se registra en Construcciones en Proceso aquellos gastos de inversión (construcciones) que aún no han sido terminadas, a su conclusión se registrará como parte del Patrimonio Municipal y/o a Resultados, una vez que se cuenten con las actas firmadas de terminación de obras proporcionadas por la Dirección de Obras Públicas. En el cuarto trimestre de 2024 se refleja un incremento de \$ 328'743729.03 por el registro de las obras en proceso no concluidas.

6.- Depreciación Acumulada De Bienes Muebles e Inmuebles se registra lo correspondiente al cuarto trimestre de 2024, por un importe de \$ 31'018,561.32

**PASIVO:**

000038

**Cuentas por Pagar a Corto Plazo:**

7.- En la cuenta de Servicios Personales por Pagar a Corto Plazo, se refleja el registro contable de lo correspondiente al cuarto trimestre de 2024, por un importe de \$362'505,764.51.

8.- Proveedores por Pagar a Corto Plazo, refleja un incremento por la cantidad de \$ 14'929,723.76 derivado de la diferencia en las operaciones realizadas en el cuarto trimestre de 2024.

9.- Contratistas por Obras Publicas por Pagar a Corto, derivado de la diferencia en las operaciones realizadas en el cuarto trimestre de 2024; reflejan un incremento de \$ 105'438,449.73

10.- Retenciones, Contribuciones por pagar a Corto Plazo, refleja el registro contable del cuarto trimestre de 2024, y corresponde principalmente a ISR Retenido por Sueldos; nos muestra un incremento de \$ 20'426,270.48

11.- Otras Cuentas por pagar a Corto Plazo, corresponde principalmente a Fondos Ajenos y refleja el registro contable de lo correspondiente al cuarto trimestre de 2024, refleja un incremento por \$ 846,664.36

12.- Pasivo no Circulante lo integra la Cuenta de Títulos y Valores de la Deuda Pública Interna a Largo Plazo por \$ 258'900,000.00 y con vencimiento en el año 2029, como se señala en el apartado de información de la Deuda Pública.

13.- Hacienda Pública / Patrimonio; corresponde al Patrimonio Municipal un saldo de \$3'222'387,194.01 así como los resultados de ejercicios anteriores por \$2'120'941,119.26 el resultado acumulado al cuarto trimestre de este ejercicio (Ahorro) es de \$ 618'530,615.54

**2.- Notas al Estado de Variaciones en la Hacienda Pública / Patrimonio**

1.-El Patrimonio Contribuido al cuarto trimestre es de \$ 3'222'387,194.01

2.- El Patrimonio Generado al cuarto trimestre es de \$ 618'530,615.54

**3.- Notas al Estado de Actividades**

Se presenta a continuación los rubros más relevantes que conforman dicho Estado de Actividades:



#### **REMUNERACIONES AL PERSONAL DE CARÁCTER PERMANENTE:**

**000039**

En el cuarto trimestre de 2024 se registró en la cuenta de Servicios Personales lo correspondiente a Remuneraciones al Personal Permanente y Transitorio, Prestaciones, Seguridad Social, Estímulos e Impuestos Sobre Nóminas del cuarto trimestre de 2024.

#### **MATERIALES Y ARTICULOS DE CONSTRUCCION Y REPARACION:**

Se registro en el cuarto trimestre 2024 por este concepto, material eléctrico y electrónico \$ 299,887.23; otros materiales para la construcción y artículos complementarios la cantidad de \$ 6'843,246.44

#### **COMBUSTIBLES, LUBRICANTES Y ADITIVOS:**

El importe de los combustibles, lubricantes y aditivos que se utilizaron en el cuarto trimestre 2024 en los vehículos de las diferentes áreas y direcciones, fue de \$ 18'238,637.75

#### **SERVICIOS BÁSICOS:**

Se registro en el cuarto trimestre 2024 por concepto de Alumbrado Público \$ 23'724,698.00, Servicio de Luz para las Oficinas y Áreas Municipales \$ 5'215.690.00; Telefonía Tradicional para la UAM el importe fue de \$ 4'811,994.12; Otros Servicios \$ 3'181,397.57

#### **SERVICIOS PROFESIONALES, CIENTIFICOS, Y TECNICOS Y OTROS SERVICIOS:**

Se registro en el cuarto trimestre 2024 por concepto de Servicios Profesionales Médicos \$ 64'520,714.63 y Servicio de Apoyo Administrativo, Legales, Traducción \$ 5'639,747.46

#### **SERVICIOS DE INSTALACION, REPARACION, MANTENIMIENTO Y CONSERVACION:**

En el cuarto trimestre 2024 se registró por concepto de Servicios de Limpieza y Manejo de Desechos \$140'026,156.92; Conservación y Mantenimiento de Inmuebles, Reparación y Mantenimiento de mobiliario, Equipo y Maquinaria, Servicios de Jardinería y Fumigación \$ 4'976,795.19

### **4.- Información Presupuestal**

#### **1.- Estado del Ejercicio del Presupuesto**

En el Presupuesto de Egresos se ha Devengado al cuarto trimestre 2024 un importe de \$ 4'145'411,390.00 de un Presupuesto Modificado de \$ 4'145'411,390.00 que representa un 100% en forma global y por todos sus rubros.

Se considera el Devengado total del presupuesto, tomando en cuenta el rubro de Almacén, Bienes e Inversión Pública, que se encuentran registrados en Cuentas de Balance.

## **2.- Estado analítico de Ingresos Presupuestales**

**000040**

En el Presupuesto de Ingresos se ha recaudado la cantidad de \$ 4'145'411,390.00 de un Presupuesto Modificado de \$ 4'145'411,390.00 que representa un 100.00% en forma global y por todos sus rubros.

En el cuarto trimestre 2024 los Ingresos del Impuesto Predial ascendieron a la cantidad de \$ 18'194,601.86, se registraron descuentos por la cantidad de \$ 20'496,725.08. Que principalmente fueron por el programa de estímulo de descuento del impuesto predial y traslado de dominio.

En el presente Ejercicio 2024 se recibieron como Aportaciones del Ramo 33 correspondientes al Fondo de Aportaciones para la Infraestructura Social Municipal la cantidad de \$123'713,983.00 y del Fondo de Fortalecimiento Municipal un importe anual de \$ 824'872,223.00, importes que de acuerdo a la Ley Para la Administración de las Aportaciones Transferidas al Estado y Municipio de San Luis Potosí, fue el Consejo de Desarrollo Social Municipal el que promovió, difundió, priorizo y vigilo la obras y acciones realizadas.

**3.- Los Estados Presupuestarios se elaboraron en base a los importes acumulativos mensuales y conforme al ejercicio por cada momento Contable.**

## **II.- Notas de Memoria**

### **Contables**

- Están en resguardo en la Tesorería Municipal las pólizas de Garantía y Cumplimiento de los contratos por concursos y licitación por adquisición de bienes y servicios que adquiere el Municipio, así como la caución del Tesorero como lo marca el Artículo 79 segundo párrafo de la Ley Orgánica del Municipio Libre para el Estado de San Luis Potosí.
- Avals y Garantías. - El Municipio es aval del Proyecto el Realito, el Mig, y la Planta el Morro, proyectos del INTERAPAS.
- Contratos Firmados de Construcciones. - La Dirección de Compras, Adquisiciones y Licitación de Obra es la responsable de elaborar los contratos; quedando integrados los de Obra en los expedientes Técnicos en la Dirección de Obras Públicas.

## **III. - Notas de Gestión Administrativa**

**Panorama Económico y Financiero, Autorización e Historia, Organización y Objeto Social, Bases de preparación de los Estados Financieros, Características del Sistema de Contabilidad Gubernamental, Políticas de Contabilidad Significativas.**

Las condiciones económicas en el presente mes se manifestaron como en los meses anteriores, con una estabilidad en las finanzas por la administración del recurso público. Existe un incremento en recaudación del Impuesto Predial comparativamente con el cuarto trimestre 2023 de \$ 18'874,715.99

En este Ejercicio Fiscal, se optó por registrar el 100% del Impuesto Predial con la finalidad de conocer cuál es el valor Real del Impuesto y registrar por separado la deducción que en un momento los contribuyentes se verán beneficiados solo Sí; están en los supuestos que marca la Ley de Ingresos como es el 15, 10, 5% por pago anticipado o 50% por Tercera Edad y Capacidades Diferentes. 000041

El Municipio de San Luis Potosí fue registrado Oficialmente ante la Federación en el año 1985, con periodo de Administración cada tres años, su Objeto Social como su Principal Actividad es la de Proporcionar Servicios Públicos a sus Ciudadanos que lo conforman de acuerdo con el Artículo 115 y 114 de la Constitución Política de los Estados Unidos Mexicanos y de la Constitución Política para el Estado de San Luis Potosí respectivamente.

Su Ejercicio fiscal es Año de Calendario, su Régimen Jurídico es de Gobierno Municipal, su Régimen Fiscal es Persona Moral con Fines no Lucrativos y sus Obligaciones Fiscales, son de ISR, como Retenedor de Sueldos y Salarios, así como de Honorarios y Arrendamientos de Personas Físicas, su Estructura Organizacional Básica Jurídica es su Ayuntamiento formado por un Presidente Municipal, dos Síndicos y 15 Regidores. Su Estructura administrativa está formada por cuatro órganos auxiliares del Presidente que son un Secretario General, un Tesorero, un Oficial Mayor y un Contralor, de conformidad a la Ley Orgánica para los Municipios del Estado de San Luis Potosí, así como un Secretario de Seguridad y Protección Ciudadana, un Secretario de Bienestar Municipal, Directores Generales, Directores y Coordinadores de área. Cuenta con un Fideicomiso de Administración para garantizar los pagos de Intereses y Capital de la Deuda Pública Municipal con Banco Santander.

Las Bases para la preparación de los Estados Financieros son de acuerdo con la normatividad emitida por el Consejo de Armonización Contable (CONAC), a sus Postulados Básicos, a la Normatividad Supletoria respecto a la Ley de Presupuesto y Responsabilidad Hacendaria del Estado y Municipios de San Luis Potosí, registrando su Contabilidad en Base Acumulativa y Devengo Contable.

El Sistema de Contabilidad Gubernamental Municipal está desarrollado por Personal del Área de Innovación Tecnológica, para cumplir como un Sistema único e integrador en la operación contable y presupuestal, registrando de manera automática los momentos contables del presupuesto de ingresos y egresos, generando en tiempo real los Estados Financieros para la toma de decisiones y cumplir con la Transparencia de la Administración de los Recurso Públicos.

Las políticas de Contabilidad Significativas son; 1.- Registrar el importe de los Bienes de Activo Fijo a su valor de Adquisición generando actualmente Depreciación de los Bienes se hacen de conformidad a las Reglas que emita el CONAC; para los Bienes Inmuebles se registran a su valor Catastral en el Patrimonio Municipal, estando en proceso la actualización del Padrón de Bienes Inmuebles; y 2.- El cambio de registro del Impuesto Predial; El Municipio no cuenta con operaciones en el Extranjero por consiguiente no tiene un riesgo cambiario, ni con inversiones en acciones de sus Órganos Intermunicipales, su sistema de valuación de Inventarios es a precios promedios.

No se cuentan a la fecha con un sistema de Pensiones; pagando de su gasto corriente el importe a estos beneficiarios.

**Información de la Deuda Pública.**

**000042**

La cuenta Porción a Corto Plazo de la Deuda Pública Interna a Largo Plazo para el ejercicio 2025 es de \$ 58'050,000.00. Se tuvo una amortización acumulada al presente mes de diciembre de 2024, por la cantidad de \$ 39'900,000.00.

Así Mismo existe un saldo en la cuenta de Títulos y Valores de la Deuda Pública Interna a Largo Plazo \$ 258'900,000.00 lo que se tiene registrado en la cuenta de Títulos y Valores de la Deuda Pública Interna a Largo Plazo, corresponde a dos créditos con vencimiento a 2029.

Se realizó el refinanciamiento de la Deuda a Largo Plazo con la Institución Financiera que otorgó la mejor disminución a la tasa efectiva de los créditos, en el ejercicio 2019.

**DATOS AL 31 DE DICIEMBRE DE 2024**

**DOCUMENTOS POR PAGAR**

**BANORTE** \$ 117'250,000.00  
OTORGADO EN DICIEMBRE 2019. TASA TIIE + 0.71  
VENCIMIENTO EN MARZO 2029

**BANORTE** \$ 199'700,000.00  
OTORGADO EN DICIEMBRE 2019. TASA TIIE + 0.71  
VENCIMIENTO EN MARZO 2029

El Municipio cuenta con la valuación de dos Calificadoras Crediticias Internacionales, Fitch Ratings y H R Ratings, la primera modifico el 24 de julio de 2024 una calificación de "A "(mex) Perspectiva Estable a "A+" Perspectiva Positiva y la segunda el 06 de septiembre de 2024 ratifico la calificación HR "A+ "y modifico la Perspectiva de Positiva a Estable.



**Delegación de Villa de Pozos**

El 22 de julio de la presente anualidad, se publicó en el Periódico Oficial del estado Plan de San Luis, el Decreto Legislativo 1074 en donde se erigió el Municipio Libre de Villa de Pozos.

Ahora bien, el Decreto Legislativo en comento, en el artículo transitorio quinto establece:

“QUINTO. Hasta en tanto sea instalado el Concejo Municipal, el Ayuntamiento de San Luis Potosí continuará ejerciendo sus funciones y prestando los servicios públicos en la demarcación del nuevo Municipio de Villa de Pozos.”

De igual forma, en los artículos transitorios se determinó la creación del Concejo Municipal que estará en funciones hasta en tanto, se cuente con un Ayuntamiento Electo; dicho Consejo entrará en funciones el 01 de octubre de 2024.

Lo anterior, implica que el Ayuntamiento de San Luis Potosí, por determinación del Congreso del Estado, debe ejercer sus funciones y prestar los servicios públicos a partir de la fecha de la publicación del Decreto 1074, es decir el 22 de julio de 2024, y hasta el 30 de septiembre de 2024.

Por lo anterior, y atendiendo que dicho artículo transitorio expresamente vincula al Ayuntamiento en su integridad y no únicamente al Presidente Municipal, en Sesión Ordinaria celebrada el 30 de julio de 2024, el Cabildo autorizo por unanimidad que se continúe prestando los servicios públicos en la demarcación del nuevo Municipio de Villa de Pozos, hasta en tanto sea instalado el Concejo Municipal, atendiendo a lo ordenado en el artículo transitorio quinto del Decreto Legislativo 1074, publicado en el Periódico Oficial del Estado “Plan de San Luis”, el 22 de julio de 2024, por lo cual se seguirán ejerciendo recursos en dicha demarcación.



## ESTADO ANALITICO DE INGRESOS PRESUPUESTALES

000044

Los recursos públicos son medios de financiamiento que permiten solventar las actividades propias de los entes públicos, atender las obligaciones de pago de la deuda pública o efectuar transferencias que requieran otros ámbitos o niveles de gobierno.

De su captación y disposición no solo depende la existencia misma de los entes públicos, sino que además es necesario conocer los efectos y reacciones que provocan en el resto de la economía las distintas formas que asume esa captación, por lo que es relevante llegar a conocer su origen, su naturaleza y las transacciones que permiten su obtención.

## ESTADO ANALITICO DEL EJERCICIO DEL PRESUPUESTO DE EGRESOS

### CLASIFICACION POR OBJETO DEL GASTO:

El propósito principal del Clasificador por Objeto del Gasto es el registro de los gastos que se realizan en el proceso presupuestario. Resume, ordena y presenta los gastos programados en el presupuesto de acuerdo con la naturaleza de los bienes, servicios, activos y pasivos financieros. Alcanza a todas las transacciones que realizan los entes públicos para obtener bienes y servicios que se utilizan en la prestación de servicios públicos y en la realización de transferencias, en el marco del Presupuesto de Egresos.

Por ser un instrumento que permite la obtención de la información para el análisis y seguimiento de la gestión financiera gubernamental, es considerado la clasificación operativa que permite conocer en qué se gasta, y a su vez permite cuantificar la demanda de bienes y servicios que se realiza en el Sector Público.

### CLASIFICACION ADMINISTRATIVA:

La clasificación administrativa tiene como propósitos básicos identificar las unidades administrativas a través de las cuales se realiza la asignación, gestión, y rendición de los recursos financieros públicos, así como establecer las bases institucionales y sectoriales para la elaboración y análisis de las estadísticas fiscales, organizadas y agregadas, mediante su integración y consolidación, tal como lo requieren las mejores prácticas y los modelos universales establecidos en la materia. Esta clasificación además permite delimitar con precisión el ámbito del sector público de cada orden de gobierno y por ende los alcances de su probable responsabilidad fiscal.

## CLASIFICACION ECONOMICA

El propósito principal del Clasificador Económico es relacionar las transacciones públicas que generan gastos con los grandes agregados de la clasificación económica presentándolos en Corriente, de Capital y Amortización de la deuda y disminución de pasivos.

000045

## CLASIFICACION FUNCIONAL

La clasificación Funcional del Gasto agrupa los gastos según los propósitos u objetivos socioeconómicos que persiguen los diferentes entes públicos.

Presenta el gasto público según la naturaleza de los servicios gubernamentales brindados a la población.

Con dicha clasificación se identifica el presupuesto destinado a funciones de gobierno, desarrollo social, desarrollo económico y otras no clasificadas; permitiendo determinar los objetivos generales de las políticas públicas y los recursos financieros que se asignan para alcanzar estos.

## GASTO POR CATEGORIA PROGRAMATICA

Establece la clasificación de los programas presupuestarios de los entes públicos, que permitirá organizar, en forma representativa y homogénea, las asignaciones de recursos de los programas presupuestarios.

“Bajo Protesta de decir Verdad, declaramos que los Estados Financieros y sus Notas, son Razonablemente correctos y son responsabilidad del Emisor”.

 MTRO. ENRIQUE FRANCISCO GALINDO CEBALLOS PRESIDENTE MUNICIPAL AUTORIZÓ	 C.P. FRANCISCO GÓMEZ MERCADO TESORERO MUNICIPAL ELABORÓ	 LIC. LUÍS VÍCTOR HUGO SALGADO DELGADILLO SÍNDICO MUNICIPAL Vo. Bo.	 LIC. GABRIELA LÓPEZ Y LÓPEZ CONTRALORA MUNICIPAL REVISÓ
--	--	---	--

000046



H. AYUNTAMIENTO DE  
SAN LUIS POTOSÍ  
2024-2027

# Información Presupuestaria





MUNICIPIO DE SAN LUIS POTOSÍ, S.L.P.  
 Estado Analítico de Ingresos  
 Del 1 de enero al 31 de diciembre de 2024 (cifras en pesos)


Rubro de Ingresos	Ingreso Estimado 1	Ampliaciones y Reducciones 2	Ingreso Modificado (3= 1 + 2)	Ingreso Devengado 4	Ingreso Recaudado 5	Diferencia (6= 5 - 1)
<b>Rubro de Ingresos / Fuente de Financiamiento</b>						
Impuestos	1,012,250,000	152,656,681	1,164,906,681	1,164,906,681	1,164,906,681	152,656,681
Cuotas Y Aportaciones de Seguridad Social	0	0	0	0	0	0
Contribuciones de Mejoras	3,500,000	1,457,219	2,042,781	2,042,781	2,042,781	1,457,219
Derechos	352,543,891	4,455,457	356,999,349	356,999,349	356,999,349	4,455,457
Productos	<u>38,560,000</u>	<u>13,098,728</u>	<u>51,658,728</u>	<u>51,658,728</u>	<u>51,658,728</u>	<u>13,098,728</u>
Corriente	23,560,000	28,098,728	51,658,728	51,658,728	51,658,728	28,098,728
Capital	15,000,000	-15,000,000	0	0	0	-15,000,000
Aprovechamientos	<u>108,130,000</u>	<u>-21,315,008</u>	<u>86,814,992</u>	<u>86,814,992</u>	<u>86,814,992</u>	<u>-21,315,008</u>
Corriente	108,130,000	21,315,008	86,814,992	86,814,992	86,814,992	21,315,008
Capital	0	0	0	0	0	0
Ingresos por Ventas de Bienes, Prestacion de Servicio y Otros Ingresos	0	0	0	0	0	0
Participaciones, Aportaciones, Convenios, Incentivos Derivados de la Colaboracion Fiscal y Fondos Distintos de Aportaciones.	2,311,298,802	171,690,058	2,482,988,859	2,482,988,859	2,482,988,859	171,690,058
Transferencias, Asignaciones, Subsidios y Subvenciones, y Pensiones y Jubilaciones	0	0	0	0	0	0
Ingresos Derivados de Financiamientos	0	0	0	0	0	0
<b>TOTAL</b>	<b>3,826,282,693</b>	<b>319,128,697</b>	<b>4,145,411,390</b>	<b>4,145,411,390</b>	<b>4,145,411,390</b>	<b>319,128,697</b>
				Ingresos Excedentes		319,128,697

Bajo protesta de decir verdad declaramos que los Estados Financieros y sus notas, son razonablemente correctos y son responsabilidad del emisor.

  
 Mtro. ENRIQUE FRANCISCO GALINDO  
 CEBALLOS  
 PRESIDENTE MUNICIPAL  
 AUTORIZÓ

  
 C.P. FRANCISCO GÓMEZ MERCADO  
 TESORERO MUNICIPAL  
 ELABORÓ

  
 LIC. LUIS VÍCTOR HUGO SALGADO  
 DELGADILLO  
 SÍNDICO MUNICIPAL  
 Vo. Bo.

  
 LIC. GABRIELA LÓPEZ Y LÓPEZ  
 CONTRALORA MUNICIPAL  
 REVISÓ

000047



MUNICIPIO DE SAN LUIS POTOSÍ, S.L.P.  
 Estado Analítico de Ingresos (Cifras en pesos)  
 Al 31 de diciembre de 2024

Estado Analítico de Ingresos por Fuente de Financiamiento	Ingreso Estimado 1	Ampliaciones y Reducciones 2	Ingreso Modificado (3= 1 + 2)	Ingreso Devengado 4	Ingreso Recaudado 5	Diferencia (6= 5 - 1)
<b>Rubro de Ingresos / Fuente de Financiamiento</b>						
<b>Ingresos del Poder Ejecutivo Federal o Estatal y de los Municipios</b>						
Impuestos	1,012,250,000	152,656,681	1,164,906,681	1,164,906,681	1,164,906,681	152,656,681
Cuotas Y Aportaciones de Seguridad Social	0	0	0	0	0	0
Contribuciones de Mejoras	3,500,000	1,457,219	2,042,781	2,042,781	2,042,781	1,457,219
Derechos	352,543,891	4,455,457	356,999,349	356,999,349	356,999,349	4,455,457
Productos	<u>38,560,000</u>	<u>13,098,728</u>	<u>51,658,728</u>	<u>51,658,728</u>	<u>51,658,728</u>	<u>13,098,728</u>
Corriente	23,560,000	28,098,728	51,658,728	51,658,728	51,658,728	28,098,728
Capital	15,000,000	15,000,000	-	-	-	15,000,000
Aprovechamientos	<u>108,130,000</u>	<u>-21,315,008</u>	<u>86,814,992</u>	<u>86,814,992</u>	<u>86,814,992</u>	<u>-21,315,008</u>
Corriente	108,130,000	21,315,008	86,814,992	86,814,992	86,814,992	21,315,008
Capital	0	0	0	0	0	0
Participaciones, Aportaciones, Convenios, Incentivos Derivados de la Colaboracion Fiscal y Fondos Distintos de Aportaciones.	2,311,298,802	171,690,058	2,482,988,859	2,482,988,859	2,482,988,859	171,690,058
Transferencias, Asignaciones, Subsidios y Subvenciones, y Pensiones y Jubilaciones	0	0	0	0	0	0
<b>Ingresos de los Entes Publicos de los Poderes Legislativo y Judicial, de los Organos Autonomos y del Sector Paraestatal o Paramunicipal, asi como las Empresas Productivas del Estado.</b>						
Cuotas Y Aportaciones de Seguridad Social	0	0	0	0	0	0
Productos	0	0	0	0	0	0
Ingresos por Ventas de Bienes, Prestacion de Servicio y Otros Ingresos	0	0	0	0	0	0
Transferencias, Asignaciones, Subsidios y Subvenciones, y Pensiones y Jubilaciones	0	0	0	0	0	0
<u>Ingresos derivados de financiamiento</u>	<u>0</u>	<u>0</u>	<u>0</u>	<u>0</u>	<u>0</u>	<u>0</u>
Ingresos Derivados de Financiamientos	0	0	0	0	0	0
<b>TOTAL</b>	<b>3,826,282,693</b>	<b>319,128,697</b>	<b>4,145,411,390</b>	<b>4,145,411,390</b>	<b>4,145,411,390</b>	<b>319,128,697</b>
				Ingresos Excedentes		319,128,697

Bajo protesta de decir verdad declaramos que los Estados Financieros y sus notas, son razonablemente correctos y son responsabilidad del emisor.

MTRO. ENRIQUE FRANCISCO GALINDO  
 CEBALLOS  
 PRESIDENTE MUNICIPAL  
 AUTORIZÓ

C.P. FRANCISCO GÓMEZ MERCADO  
 TESORERO MUNICIPAL  
 ELABORÓ

LIC. LUIS VÍCTOR HUGO SALGADO  
 DELGADILLO  
 SÍNDICO MUNICIPAL  
 Vo. Bo.

LIC. GABRIELA LÓPEZ Y LÓPEZ  
 CONTRALORA MUNICIPAL  
 REVISÓ

000048



MUNICIPIO DE SAN LUIS POTOSÍ, S.L.P.  
Estado Análisis del Ejercicio del Presupuesto de Egresos  
Clasificación por Objeto del Gasto (Capítulo y Concepto)  
Del 1 de enero al 31 de diciembre de 2024

000049

Concepto	Egresos Aprobado 1	Ampliaciones/ (Reducciones) 2	Egresos Modificado 3 = (1 + 2)	Egresos Devengado 4	Egresos Pagado 5	Subejercicio 6 = (3 - 4)
<b>SERVICIOS PERSONALES</b>	<b>1,512,742,095</b>	<b>-20,325,895</b>	<b>1,492,416,200</b>	<b>1,492,416,200</b>	<b>1,475,044,267</b>	<b>0</b>
<b>REMUNERACIONES AL PERSONAL DE CARÁCTER PERMANENTE</b>	<b>841,779,459</b>	<b>-141,308,151</b>	<b>700,476,308</b>	<b>700,476,308</b>	<b>700,476,308</b>	<b>0</b>
Dietas	19,062,843	-5,275,993	13,786,850	13,786,850	13,786,850	0
Sueldos base al personal permanente	822,716,616	-136,027,158	686,689,458	686,689,458	686,689,458	0
<b>REMUNERACIONES AL PERSONAL DE CARÁCTER TRANSITORIO</b>	<b>67,359,643</b>	<b>27,262,549</b>	<b>94,622,192</b>	<b>94,622,192</b>	<b>94,622,192</b>	<b>0</b>
Honorarios asimilables a salarios	67,359,643	27,262,549	94,622,192	94,622,192	94,622,192	0
<b>REMUNERACIONES ADICIONALES Y ESPECIALES</b>	<b>264,489,934</b>	<b>4,004,780</b>	<b>268,474,714</b>	<b>268,474,714</b>	<b>268,474,714</b>	<b>0</b>
Primas por años de servicios efectivos prestados	34,465,288	-9,383,145	25,082,143	25,082,143	25,082,143	0
Primas de vacaciones, dominical y gratificación de fin de año	219,675,491	11,370,473	231,045,964	231,045,964	231,045,964	0
Horas extraordinarias	3,863,303	-2,059,769	1,803,534	1,803,534	1,803,534	0
Compensaciones	6,465,851	4,077,221	10,543,072	10,543,072	10,543,072	0
<b>SEGURIDAD SOCIAL</b>	<b>43,361,283</b>	<b>-10,880,549</b>	<b>32,480,735</b>	<b>32,480,735</b>	<b>32,480,735</b>	<b>0</b>
Aportaciones a fondos de vivienda	12,342,979	-762,813	11,580,166	11,580,166	11,580,166	0
Aportaciones para seguros	31,018,304	-10,117,735	20,900,569	20,900,569	20,900,569	0
<b>OTRAS PRESTACIONES SOCIALES Y ECONÓMICAS</b>	<b>277,574,495</b>	<b>102,913,854</b>	<b>380,488,349</b>	<b>380,488,349</b>	<b>363,116,415</b>	<b>0</b>
Cuotas para el fondo de ahorro y fondo de trabajo	4,135,305	-50,800	4,084,505	4,084,505	4,084,505	0
Indemnizaciones	3,138,323	-3,008,616	129,706	129,706	129,706	0
Prestaciones y haberes de retiro	119,479,616	87,594,982	207,074,598	207,074,598	189,702,664	0
Prestaciones contractuales	19,934,580	1,993,222	21,927,801	21,927,801	21,927,801	0
Otras prestaciones sociales y económicas.	130,886,673	16,385,066	147,271,739	147,271,739	147,271,739	0
<b>PAGO DE ESTÍMULOS A SERVIDORES PÚBLICOS</b>	<b>18,197,280</b>	<b>-2,323,377</b>	<b>15,873,903</b>	<b>15,873,903</b>	<b>15,873,903</b>	<b>0</b>
Estímulos	18,197,280	-2,323,377	15,873,903	15,873,903	15,873,903	0
<b>MATERIALES Y SUMINISTROS</b>	<b>248,669,076</b>	<b>-77,842,043</b>	<b>170,827,035</b>	<b>170,827,035</b>	<b>149,756,081</b>	<b>0</b>
<b>MATERIALES DE ADMINISTRACIÓN, EMISIÓN DE DOCUMENTOS Y ARTÍCULOS OFICIALES</b>	<b>13,158,690</b>	<b>-2,282,178</b>	<b>10,876,513</b>	<b>10,876,513</b>	<b>9,322,407</b>	<b>0</b>
Materiales, útiles y equipos menores de oficina	4,365,054	-972,672	3,392,383	3,392,383	2,737,270	0
Materiales y útiles de impresión y reproducción	3,700	-2,253	1,447	1,447	1,447	0
Material estadístico y geográfico	1,308	-1,308	0	0	0	0
Materiales, útiles y equipos menores de tecnologías de la información y comunicaciones	2,208,376	629,373	2,837,749	2,837,749	2,373,697	0
Material impreso e información digital	2,266,624	-1,087,190	1,179,434	1,179,434	1,127,624	0
Material de limpieza	4,112,084	-807,746	3,304,338	3,304,338	2,967,510	0
Materiales y útiles de enseñanza	187,555	-36,276	151,279	151,279	104,975	0
Materiales para el registro e identificación de bienes y personas	13,989	-4,106	9,883	9,883	9,883	0
<b>ALIMENTOS Y UTENSILIOS</b>	<b>5,644,355</b>	<b>755,818</b>	<b>6,400,173</b>	<b>6,400,173</b>	<b>4,707,583</b>	<b>0</b>
Productos alimenticios para personas	4,128,796	-30,396	4,098,400	4,098,400	2,795,513	0
Productos alimenticios para animales	1,489,649	469,535	1,959,184	1,959,184	1,591,012	0
Utensilios para el servicio de alimentación	25,910	316,679	342,588	342,588	321,059	0
<b>MATERIALES Y ARTÍCULOS DE CONSTRUCCIÓN Y DE REPARACIÓN</b>	<b>35,091,379</b>	<b>-6,535,355</b>	<b>28,556,023</b>	<b>28,556,023</b>	<b>23,301,650</b>	<b>0</b>
Productos minerales no metálicos	6,503,832	-5,656,109	847,723	847,723	786,105	0
Cemento y productos de concreto	1,150,104	11,567,752	12,717,856	12,717,856	9,790,435	0
Cal, yeso y productos de yeso	55,041	8,164	63,206	63,206	23,718	0
Madera y productos de madera	332,471	-21,776	310,696	310,696	304,641	0
Vidrio y productos de vidrio	7,366	60,078	67,444	67,444	67,444	0
Material eléctrico y electrónico	22,065,123	-13,986,532	8,078,591	8,078,591	7,929,079	0
Artículos metálicos para la construcción	1,474,807	-282,208	1,192,598	1,192,598	917,710	0
Materiales complementarios	710,476	1,409,434	2,119,910	2,119,910	1,584,834	0
Otros materiales y artículos de construcción y reparación	2,792,159	365,841	3,158,000	3,158,000	1,897,684	0
<b>PRODUCTOS QUÍMICOS, FARMACÉUTICOS Y DE LABORATORIO</b>	<b>75,198,775</b>	<b>-47,569,551</b>	<b>27,629,226</b>	<b>27,629,226</b>	<b>21,058,806</b>	<b>0</b>
Productos químicos básicos	24,520	488	24,988	24,988	24,988	0
Fertilizantes, pesticidas y otros agroquímicos	87,528	193,350	280,878	280,878	263,620	0
Medicinas y productos farmacéuticos	70,366,353	-45,030,696	25,335,657	25,335,657	19,138,667	0
Materiales, accesorios y suministros médicos	4,510,519	-2,705,576	1,804,943	1,804,943	1,487,036	0
Materiales, accesorios y suministros de laboratorio	5,000	7,760	12,760	12,760	12,760	0
Fibras sintéticas, hules, plásticos y derivados	204,855	-42,679	162,176	162,176	123,912	0
Otros productos químicos	0	7,823	7,823	7,823	7,823	0
<b>COMBUSTIBLES, LUBRICANTES Y ADITIVOS</b>	<b>93,120,000</b>	<b>-22,849,272</b>	<b>70,270,728</b>	<b>70,270,728</b>	<b>65,322,124</b>	<b>0</b>
Combustibles, lubricantes y aditivos.	93,120,000	-22,849,272	70,270,728	70,270,728	65,322,124	0
<b>VESTUARIO, BLANCOS, PRENDAS DE PROTECCIÓN Y ARTÍCULOS DEPORTIVOS</b>	<b>14,473,318</b>	<b>-250,489</b>	<b>14,222,849</b>	<b>14,222,849</b>	<b>13,825,854</b>	<b>0</b>
Vestuario y uniformes	12,009,179	-4,461	12,004,717	12,004,717	11,807,218	0
Prendas de seguridad y protección personal	1,100,822	147,801	1,248,623	1,248,623	1,202,618	0
Artículos deportivos	1,346,393	-426,940	919,453	919,453	777,489	0
Productos textiles	16,924	30,362	47,286	47,286	38,528	0
Blancos y otros productos textiles, excepto prendas de vestir	0	2,769	2,769	2,769	2,769	0
<b>MATERIALES Y SUMINISTROS PARA SEGURIDAD</b>	<b>68,652</b>	<b>8,882,645</b>	<b>8,951,298</b>	<b>8,951,298</b>	<b>8,951,298</b>	<b>0</b>
Materiales de seguridad pública	68,652	-47,681	20,972	20,972	20,972	0
Prendas de protección para seguridad pública y nacional	0	8,930,326	8,930,326	8,930,326	8,930,326	0
<b>HERRAMIENTAS, REFACCIONES Y ACCESORIOS MENORES</b>	<b>11,913,907</b>	<b>-7,993,682</b>	<b>3,920,226</b>	<b>3,920,226</b>	<b>3,266,359</b>	<b>0</b>
Herramientas menores	656,685	420,651	1,077,336	1,077,336	888,922	0
Refacciones y accesorios menores de edificios	245,018	298,655	543,673	543,673	422,958	0



MUNICIPIO DE SAN LUIS POTOSÍ, S.L.P.  
Estado Analítico del Ejercicio del Presupuesto de Egresos  
Clasificación por Objeto del Gasto (Capítulo y Concepto)  
Del 1 de enero al 31 de diciembre de 2024

000050

Concepto	Egresos Aprobado 1	Ampliaciones/ (Reducciones) 2	Egresos Modificado 3 = (1 + 2)	Egresos Devengado 4	Egresos Pagado 5	Subejercicio 6 = (3 - 4)
Refacciones y accesorios menores de mobiliario y equipo de administración, educacional y recreativo	28,175	-20,078	8,098	8,098	7,750	0
Refacciones y accesorios menores de equipo de cómputo y tecnologías de la información	196,743	263,112	459,855	459,855	340,688	0
Refacciones y accesorios menores de equipo e instrumental médico y de laboratorio	2,180	-340	1,840	1,840	1,840	0
Refacciones y accesorios menores de equipo de transporte	9,441,315	-8,311,587	1,129,728	1,129,728	1,003,036	0
Refacciones y accesorios menores de equipo de defensa y seguridad	5,000	-5,000	0	0	0	0
Refacciones y accesorios menores de maquinaria y otros equipos	1,140,841	-512,510	628,331	628,331	540,573	0
Refacciones y accesorios menores otros bienes muebles	197,950	-126,584	71,366	71,366	60,592	0
<b>SERVICIOS GENERALES</b>	<b>1,256,651,509</b>	<b>115,997,623</b>	<b>1,372,649,134</b>	<b>1,372,649,134</b>	<b>1,284,451,580</b>	<b>0</b>
<b>SERVICIOS BÁSICOS</b>	<b>169,809,410</b>	<b>-35,207,613</b>	<b>134,601,797</b>	<b>134,601,797</b>	<b>133,483,209</b>	<b>0</b>
Energía eléctrica	126,637,825	-14,659,527	111,978,298	111,978,298	111,966,930	0
Gas	68,643	-34,930	33,713	33,713	33,713	0
Agua	10,200,000	-4,024,609	6,175,391	6,175,391	6,175,391	0
Telefonía tradicional	2,369,508	-279,123	2,090,385	2,090,385	2,090,385	0
Telefonía celular	2,881,900	-370,016	2,511,784	2,511,784	2,511,784	0
Servicios de telecomunicaciones y satélites	0	4,015,969	4,015,969	4,015,969	4,015,969	0
Servicios de acceso de Internet, redes y procesamiento de información	7,582,832	-2,471,601	5,111,231	5,111,231	5,111,231	0
Servicios postales y telegráficos	68,802	1,059,194	1,127,996	1,127,996	20,776	0
Servicios integrales y otros servicios	20,000,000	-18,442,970	1,557,030	1,557,030	1,557,030	0
<b>SERVICIOS DE ARRENDAMIENTO</b>	<b>122,661,484</b>	<b>1,431,997</b>	<b>124,093,481</b>	<b>124,093,481</b>	<b>119,982,519</b>	<b>0</b>
Arrendamiento de terrenos	222,000	23,292	245,292	245,292	245,292	0
Arrendamiento de edificios	9,061,200	-2,401,718	6,659,482	6,659,482	6,643,082	0
Arrendamiento de mobiliario y equipo de administración, educacional y recreativo	2,593,684	-254,106	2,339,577	2,339,577	2,339,577	0
Arrendamiento de equipo de transporte	67,712,845	-5,470,842	62,242,003	62,242,003	62,185,627	0
Arrendamiento de maquinaria, otros equipos y herramientas	39,105,162	-8,305,846	30,799,317	30,799,317	30,799,317	0
Otros arrendamientos	3,966,593	17,841,216	21,807,809	21,807,809	17,769,623	0
<b>SERVICIOS PROFESIONALES, CIENTÍFICOS, TÉCNICOS Y OTROS SERVICIOS</b>	<b>250,783,741</b>	<b>26,520,153</b>	<b>277,303,895</b>	<b>277,303,895</b>	<b>262,171,231</b>	<b>0</b>
Servicios legales, de contabilidad, auditoría y relacionados	8,359,328	3,812,890	12,172,218	12,172,218	11,243,825	0
Servicios de diseño, arquitectura, Ingeniería y actividades relacionadas	338,213	-338,213	0	0	0	0
Servicios de consultoría administrativa, procesos, técnica y en tecnologías de la información	2,022,854	-514,854	1,508,000	1,508,000	1,508,000	0
Servicios de capacitación	2,696,873	-1,512,114	1,184,759	1,184,759	1,184,759	0
Servicios de apoyo administrativo, traducción, fotocopiado e impresión	5,611,165	371,545	5,982,710	5,982,710	4,102,375	0
Servicios de vigilancia	0	6,426	6,426	6,426	6,426	0
Servicios profesionales, científicos y técnicos integrales	231,755,308	24,694,475	256,449,783	256,449,783	244,125,847	0
<b>SERVICIOS FINANCIEROS, BANCARIOS Y COMERCIALES</b>	<b>36,891,995</b>	<b>-19,285,127</b>	<b>17,606,868</b>	<b>17,606,868</b>	<b>17,542,282</b>	<b>0</b>
Servicios financieros y bancarios	3,787,473	88,057	3,875,530	3,875,530	3,875,530	0
Servicios de cobranza, investigación crediticia y similar	3,500,000	-237,802	3,262,198	3,262,198	3,262,198	0
Servicios de recaudación, traslado y custodia de valores	18,596,782	-16,832,507	1,764,275	1,764,275	1,764,275	0
Seguros de responsabilidad patrimonial y fianzas	0	121,443	121,443	121,443	121,443	0
Seguro de bienes patrimoniales	11,000,000	-2,526,078	8,473,922	8,473,922	8,409,336	0
Fletes y maniobras	7,740	101,760	109,501	109,501	109,501	0
<b>SERVICIOS DE INSTALACIÓN, REPARACIÓN, MANTENIMIENTO Y CONSERVACIÓN</b>	<b>468,511,095</b>	<b>11,307,547</b>	<b>479,818,642</b>	<b>479,818,642</b>	<b>420,786,595</b>	<b>0</b>
Conservación y mantenimiento menor de inmuebles	15,800,233	-12,250,702	3,549,531	3,549,531	2,489,263	0
Instalación, reparación y mantenimiento de mobiliario y equipo de administración, educacional y recreativo	10,953	-245	10,708	10,708	10,708	0
Instalación, reparación y mantenimiento de equipo de cómputo y tecnología de la información	52,760	5,552	58,312	58,312	58,312	0
Instalación, reparación y mantenimiento de equipo e instrumental médico y de laboratorio	15,375	61,365	76,740	76,740	76,740	0
Reparación y mantenimiento de equipo de transporte	8,600,000	-285,732	8,314,268	8,314,268	6,493,501	0
Instalación, reparación y mantenimiento de maquinaria, otros equipos y herramienta	4,800,000	2,977,588	7,777,588	7,777,588	7,544,547	0
Servicios de limpieza y manejo de desechos	437,222,024	22,283,990	459,506,015	459,506,015	403,610,664	0
Servicios de jardinería y fumigación	2,009,750	-1,484,270	525,480	525,480	502,860	0
<b>SERVICIOS DE COMUNICACIÓN SOCIAL Y PUBLICIDAD</b>	<b>74,939,999</b>	<b>23,952,093</b>	<b>98,892,093</b>	<b>98,892,093</b>	<b>97,840,793</b>	<b>0</b>
Difusión por radio, televisión y otros medios de mensajes sobre programas y actividades gubernamentales	23,174,190	16,823,900	39,998,090	39,998,090	38,930,890	0
Servicios de creatividad, preproducción y producción de publicidad, excepto Internet	20,978,197	-13,538,473	7,439,724	7,439,724	7,439,724	0
Servicios de la industria filmica, del sonido y del video	0	11,999	11,999	11,999	11,999	0
Servicio de creación y difusión de contenido exclusivamente a través de Internet	30,847,612	20,654,668	51,502,280	51,502,280	51,458,180	0





MUNICIPIO DE SAN LUIS POTOSÍ, S.L.P.  
Estado Analítico del Ejercicio del Presupuesto de Egresos  
Clasificación por Objeto del Gasto (Capítulo y Concepto)  
Del 1 de enero al 31 de diciembre de 2024

000051

Concepto	Egresos Aprobado 1	Ampliaciones/ (Reducciones) 2	Egresos Modificado 3 = (1 + 2)	Egresos Devengado 4	Egresos Pagado 5	Subejercicio 6 = (3 - 4)
<b>SERVICIOS DE TRASLADO Y VIÁTICOS</b>	<b>3,341,526</b>	<b>31,225</b>	<b>3,372,750</b>	<b>3,372,750</b>	<b>3,377,704</b>	<b>0</b>
Pasajes aéreos	1,130,041	-1,254	1,128,787	1,128,787	1,128,787	0
Pasajes terrestres	982,543	-94,980	887,553	887,553	698,763	0
Viáticos en el país	998,650	-133,231	865,419	865,419	859,469	0
Viáticos en el extranjero	229,976	254,266	484,242	484,242	484,242	0
Otros servicios de traslado y hospedaje	316	6,434	6,750	6,750	6,444	0
<b>SERVICIOS OFICIALES</b>	<b>60,304,818</b>	<b>50,514,020</b>	<b>150,818,838</b>	<b>150,818,838</b>	<b>143,693,327</b>	<b>0</b>
Gastos de ceremonial	8,070,750	-6,299,585	1,771,165	1,771,165	1,724,765	0
Gastos de orden social y cultural	50,468,022	90,427,089	140,895,111	140,895,111	134,492,236	0
Congresos y convenciones	554,881	6,433,918	6,988,798	6,988,798	6,323,712	0
Exposiciones	11,165	416,675	427,840	427,840	427,840	0
Gastos de representación	1,200,000	-464,076	735,924	735,924	724,774	0
<b>OTROS SERVICIOS GENERALES</b>	<b>69,347,441</b>	<b>16,731,330</b>	<b>86,080,770</b>	<b>86,080,770</b>	<b>85,773,920</b>	<b>0</b>
Servicios funerarios y de cementerios	350,000	-62,400	287,600	287,600	287,600	0
Impuestos y derechos	12,400,468	-8,305,120	4,095,348	4,095,348	4,095,348	0
Sentencias y resoluciones judiciales	20,000,000	21,056,097	41,056,097	41,056,097	40,749,247	0
Penas, multas, accesorios y actualizaciones	746,042	-676,872	69,169	69,169	69,169	0
Otros gastos por responsabilidades	8,931	33,915	42,846	42,846	42,846	0
Impuesto sobre nóminas y otros que se deriven de una relación laboral	35,842,000	-3,423,696	32,418,304	32,418,304	32,418,304	0
Otros servicios generales.	0	8,111,405	8,111,405	8,111,405	8,111,405	0
<b>TRANSFERENCIAS, ASIGNACIONES, SUBSIDIOS Y OTRAS AYUDAS</b>	<b>268,399,574</b>	<b>44,610,569</b>	<b>313,010,143</b>	<b>313,010,143</b>	<b>305,219,879</b>	<b>0</b>
<b>TRANSFERENCIAS INTERNAS Y ASIGNACIONES AL SECTOR PÚBLICO</b>	<b>17,000,000</b>	<b>22,628,724</b>	<b>39,628,724</b>	<b>39,628,724</b>	<b>39,357,863</b>	<b>0</b>
Asignaciones presupuestarias a Órganos Autónomos	17,000,000	22,628,724	39,628,724	39,628,724	39,357,863	0
<b>TRANSFERENCIAS AL RESTO DEL SECTOR PÚBLICO</b>	<b>0</b>	<b>1,956,878</b>	<b>1,956,878</b>	<b>1,956,878</b>	<b>4,675</b>	<b>0</b>
Transferencias otorgadas a entidades federativas y municipios	0	1,956,878	1,956,878	1,956,878	4,675	0
<b>AYUDAS SOCIALES</b>	<b>239,399,574</b>	<b>22,424,968</b>	<b>261,824,541</b>	<b>261,824,541</b>	<b>256,257,341</b>	<b>0</b>
Ayudas sociales a personas	228,037,866	21,245,104	249,282,970	249,282,970	243,733,370	0
Becas y otras ayudas para programas de capacitación	6,745,860	-494,260	6,251,600	6,251,600	6,234,000	0
Ayudas sociales a instituciones sin fines de lucro	1,501,848	2,176,841	3,678,689	3,678,689	3,678,689	0
Ayudas por desastres naturales y otros siniestros	3,114,000	-502,718	2,611,282	2,611,282	2,611,282	0
<b>DONATIVOS</b>	<b>12,000,000</b>	<b>-2,400,000</b>	<b>9,600,000</b>	<b>9,600,000</b>	<b>9,600,000</b>	<b>0</b>
Donativos a Instituciones sin fines de lucro	12,000,000	-2,400,000	9,600,000	9,600,000	9,600,000	0
<b>BIENES MUEBLES, INMUEBLES E INTANGIBLES</b>	<b>23,760,175</b>	<b>-4,724,168</b>	<b>19,036,007</b>	<b>19,036,007</b>	<b>16,594,596</b>	<b>0</b>
<b>MOBILIARIO Y EQUIPO DE ADMINISTRACIÓN</b>	<b>2,842,299</b>	<b>1,383,670</b>	<b>4,325,969</b>	<b>4,325,969</b>	<b>3,450,145</b>	<b>0</b>
Muebles de oficina y estantería	1,147,785	-302,158	845,627	845,627	754,557	0
Muebles, excepto de oficina y estantería	149,223	-142,096	7,127	7,127	0	0
Equipo de cómputo y de tecnologías de la información	1,286,297	1,653,153	2,939,450	2,939,450	2,217,994	0
Otros mobiliarios y equipos de administración	358,994	174,772	533,766	533,766	477,594	0
<b>MOBILIARIO Y EQUIPO EDUCACIONAL Y RECREATIVO</b>	<b>182,625</b>	<b>162,164</b>	<b>344,789</b>	<b>344,789</b>	<b>237,635</b>	<b>0</b>
Equipos y aparatos audiovisuales	94,946	60,927	155,873	155,873	142,254	0
Aparatos deportivos	0	77,599	77,599	77,599	25,586	0
Cámaras fotográficas y de video	52,461	-26,438	26,023	26,023	23,645	0
Otros mobiliarios y equipos de administración	35,218	50,076	85,294	85,294	46,149	0
<b>EQUIPO E INSTRUMENTAL MÉDICO Y DE LABORATORIO</b>	<b>14,262</b>	<b>2,474,488</b>	<b>2,488,750</b>	<b>2,488,750</b>	<b>2,343,299</b>	<b>0</b>
Equipo médico y de laboratorio	14,262	2,474,488	2,488,750	2,488,750	2,343,299	0
<b>VEHÍCULOS Y EQUIPO DE TRANSPORTE</b>	<b>10,159,383</b>	<b>-3,360,422</b>	<b>6,798,961</b>	<b>6,798,961</b>	<b>6,798,870</b>	<b>0</b>
Automóviles y camiones	6,800,000	-1,039	6,798,961	6,798,961	6,798,870	0
Carrocerías y remolques	0	0	0	0	0	0
Otros equipos de transporte	3,359,383	-3,359,383	0	0	0	0
<b>MAQUINARIA, OTROS EQUIPOS Y HERRAMIENTAS</b>	<b>2,461,606</b>	<b>2,615,932</b>	<b>5,077,538</b>	<b>5,077,538</b>	<b>3,764,648</b>	<b>0</b>
Maquinaria y equipo agropecuario	0	1,024,014	1,024,014	1,024,014	716,614	0
Sistemas de aire acondicionado, calefacción y de refrigeración Industrial y comercial	627,807	-99,126	528,681	528,681	528,681	0
Equipo de comunicación y telecomunicación	12,964	72,063	85,026	85,026	72,533	0
Equipos de generación eléctrica, aparatos y accesorios eléctricos	0	10,250	10,250	10,250	10,250	0
Herramientas y máquinas herramienta	1,397,716	686,154	2,083,871	2,083,871	1,090,873	0
Otros equipos	423,119	922,577	1,345,695	1,345,695	1,345,695	0
<b>BIENES INMUEBLES</b>	<b>8,000,000</b>	<b>-8,000,000</b>	<b>0</b>	<b>0</b>	<b>0</b>	<b>0</b>
Terrenos	8,000,000	-8,000,000	0	0	0	0
<b>INVERSIÓN PÚBLICA</b>	<b>426,978,802</b>	<b>269,010,586</b>	<b>695,989,388</b>	<b>695,989,388</b>	<b>510,169,979</b>	<b>0</b>
<b>OBRA PÚBLICA EN BIENES DE DOMINIO PÚBLICO</b>	<b>426,978,802</b>	<b>268,561,710</b>	<b>695,540,512</b>	<b>695,540,512</b>	<b>509,744,303</b>	<b>0</b>
Construcción de obras para el abastecimiento de agua, petróleo, gas, electricidad y telecomunicaciones	0	22,448,391	22,448,391	22,448,391	17,797,073	0
División de terrenos y construcción de obras de urbanización	426,978,802	232,637,010	659,615,812	659,615,812	484,333,647	0
Construcción de vías de comunicación	0	13,476,309	13,476,309	13,476,309	7,613,583	0
<b>OBRA PÚBLICA EN BIENES PROPIOS</b>	<b>0</b>	<b>448,876</b>	<b>448,876</b>	<b>448,876</b>	<b>425,676</b>	<b>0</b>
Edificación no habitacional.	0	235,000	235,000	235,000	211,800	0
División de terrenos y construcción de obras de urbanización.	0	213,876	213,876	213,876	213,876	0
<b>PARTICIPACIONES Y APORTACIONES</b>	<b>0</b>	<b>113,237</b>	<b>113,237</b>	<b>113,237</b>	<b>113,237</b>	<b>0</b>
<b>CONVENIOS</b>	<b>0</b>	<b>113,237</b>	<b>113,237</b>	<b>113,237</b>	<b>113,237</b>	<b>0</b>




MUNICIPIO DE SAN LUIS POTOSÍ, S.L.P.  
Estado Analítico del Ejercicio del Presupuesto de Egresos  
Clasificación por Objeto del Gasto (Capítulo y Concepto)  
Del 1 de enero al 31 de diciembre de 2024

000052

Concepto	Egresos Aprobado 1	Ampliaciones/ (Reducciones) 2	Egresos Modificado 3 = (1 + 2)	Egresos Devengado 4	Egresos Pagado 5	Subejercicio 6 = (3 - 4)
Otros convenios	0	113,237	113,237	113,237	113,237	0
<b>DEUDA PÚBLICA</b>	<b>89,081,459</b>	<b>-7,711,213</b>	<b>81,370,245</b>	<b>81,370,245</b>	<b>81,370,245</b>	<b>0</b>
<b>AMORTIZACIÓN DE LA DEUDA PÚBLICA</b>	<b>39,900,000</b>	<b>0</b>	<b>39,900,000</b>	<b>39,900,000</b>	<b>39,900,000</b>	<b>0</b>
Amortización de la deuda interna con instituciones de crédito	39,900,000	0	39,900,000	39,900,000	39,900,000	0
<b>INTERESES DE LA DEUDA PÚBLICA</b>	<b>48,000,000</b>	<b>-6,980,467</b>	<b>41,019,533</b>	<b>41,019,533</b>	<b>41,019,533</b>	<b>0</b>
Intereses de la deuda interna con instituciones de crédito	48,000,000	-6,980,467	41,019,533	41,019,533	41,019,533	0
<b>GASTOS DE LA DEUDA PÚBLICA</b>	<b>0</b>	<b>307,695</b>	<b>307,695</b>	<b>307,695</b>	<b>307,695</b>	<b>0</b>
Gastos de la deuda pública interna	0	307,695	307,695	307,695	307,695	0
<b>ADEUDOS DE EJERCICIOS FISCALES ANTERIORES (ADEFAS)</b>	<b>1,181,459</b>	<b>-1,038,442</b>	<b>143,017</b>	<b>143,017</b>	<b>143,017</b>	<b>0</b>
ADEFAS	1,181,459	-1,038,442	143,017	143,017	143,017	0
<b>TOTAL DEL GASTO</b>	<b>3,826,282,693</b>	<b>319,128,697</b>	<b>4,145,411,390</b>	<b>4,145,411,390</b>	<b>3,822,719,864</b>	<b>0</b>

Bajo protesta de decir verdad declaramos que los Estados Financieros y sus notas, son razonablemente correctos y son responsabilidad del emisor.

 <hr/> <p>MTRO. ENRIQUE FRANCISCO GALINDO CEBALLOS PRESIDENTE MUNICIPAL AUTORIZÓ</p>	 <hr/> <p>C.P. FRANCISCO GÓMEZ MERCADO TESORERO MUNICIPAL ELABORÓ</p>	 <hr/> <p>LIC. LUIS VÍCTOR HUGO SALGADO DÉLGADILLO SÍNDICO MUNICIPAL Vo. Bo.</p>	 <hr/> <p>LIC. GABRIELA LÓPEZ Y LÓPEZ CONTRALORA MUNICIPAL REVISÓ</p>
---	--	---	---




MUNICIPIO DE SAN LUIS POTOSÍ, S.L.P.  
 Estado Analítico del Ejercicio del Presupuesto de Egresos  
 Clasificación Económica (por Tipo de Gasto)

000053

Del 1 de enero al 31 de diciembre de 2024

Concepto	Egresos Aprobado 1	Ampliaciones/ (Reducciones) 2	Egresos Modificado 3 = (1 + 2)	Egresos Devengado 4	Egresos Pagado 5	Subejercicio 6 = (3 - 4)
GASTO CORRIENTE	3,214,982,642	-31,714,263	3,183,268,379	3,183,268,379	3,066,209,607	0
GASTO DE CAPITAL	450,738,977	264,286,419	715,025,395	715,025,395	526,764,575	0
GASTO POR AMORTIZACIÓN DE LA DEUDA Y DISMINUCIÓN DE PASIVOS	41,081,459	-1,038,442	40,043,017	40,043,017	40,043,017	0
PENSIONES Y JUBILACIONES	119,479,616	87,594,982	207,074,598	207,074,598	189,702,664	0
PARTICIPACIONES	0	0	0	0	0	0
<b>TOTAL DEL GASTO</b>	<b>3,826,282,693</b>	<b>319,128,697</b>	<b>4,145,411,390</b>	<b>4,145,411,390</b>	<b>3,822,719,864</b>	<b>0</b>

Bajo protesta de decir verdad declaramos que los Estados Financieros y sus notas, son razonablemente correctos y son responsabilidad del emisor.

 _____ MTRO. ENRIQUE FRANCISCO GALINDO CEBALLOS PRESIDENTE MUNICIPAL AUTORIZÓ	 _____ C.P. FRANCISCO GÓMEZ MERCADO TESORERO MUNICIPAL ELABORÓ	 _____ LIC. LUIS VICTOR HUGO SALGADO DELGADILLO SÍNDICO MUNICIPAL Vo. Bo.	 _____ LIC. GABRIELA LÓPEZ Y LÓPEZ CONTRALORA MUNICIPAL REVISÓ
--	--	---	--



M. AYUNTAMIENTO DE  
SAN LUIS POTOSÍ  
2024-2027

MUNICIPIO DE SAN LUIS POTOSÍ, S.L.P.  
Estado Analítico del Ejercicio del Presupuesto de Egresos  
Clasificación Administrativa (Cifras en pesos)  
Del 1 de enero al 31 de diciembre de 2024

000054

Concepto	Egresos Aprobado	Ampliaciones/ (Reducciones)	Egresos Modificado	Egresos Devengado	Egresos Pagado	Subejercicio
	1	2	3 = (1 + 2)	4	5	6 = (3 - 4)
Órgano Ejecutivo Municipal (Ayuntamiento)						
OF. DE PRESIDENCIA MUNICIPAL	25,298,673	-1,346,708	23,951,966	23,951,966	23,708,458	0
OF. DE REGIDORES	44,311,366	-570,985	43,740,381	43,740,381	43,501,046	0
SINDICATURA ADMINISTRATIVA	39,290,852	11,111,141	50,401,994	50,401,994	50,221,321	0
SINDICATURA CIVIL	8,189,256	-3,326,321	4,862,935	4,862,935	4,785,958	0
<b>Total del Gasto Ayuntamiento</b>	<b>117,090,147.54</b>	<b>5,867,128.18</b>	<b>122,967,275.72</b>	<b>122,957,275.72</b>	<b>122,216,782.84</b>	<b>0.00</b>

Clasificación Administrativa  
Del 1 de enero al 31 de diciembre de 2024

Concepto	Egresos Aprobado	Ampliaciones/ (Reducciones)	Egresos Modificado	Egresos Devengado	Egresos Pagado	Subejercicio
	1	2	3 = (1 + 2)	4	5	6 = (3 - 4)
OF. DE TESORERIA MUNICIPAL	137,486,078	18,185,118	155,671,196	155,671,196	153,327,439	0
DIRECCION DE INGRESOS	51,626,881	10,598,036	62,224,918	62,224,918	59,303,755	0
CONTROL PRESUPUESTAL	18,084,157	-18,084,157	0	0	0	0
DIRECCIÓN DE CONTABILIDAD GUBERNAMENTAL	6,663,815	1,689,520	8,353,335	8,353,335	8,285,048	0
EJECUCIÓN FISCAL	163,439	40,594	204,033	204,033	201,187	0
PARQUIMETROS.	10,932,658	-467,988	10,464,670	10,464,670	10,370,027	0
OF. OFICIALIA MAYOR	20,809,655	-1,528,083	19,281,571	19,281,571	18,597,930	0
DIRECCION DE RECURSOS HUMANOS	65,201,180	22,226,784	87,427,964	87,427,964	69,757,399	0
COORD.GRAL.DE SERVICIOS GRALES	97,786,394	-32,878,574	64,907,820	64,907,820	62,668,697	0
COORD.GRAL.DE PATRIMONIO	6,156,567	1,037,876	7,194,443	7,194,443	7,117,977	0
DIRECCION DE SERVICIOS MEDICOS	248,611,332	-221,162,763	27,448,569	27,448,569	27,174,435	0
OF. CONTRALORIA MUNICIPAL	20,996,366	705,156	21,701,522	21,701,522	21,515,571	0
DESARROLLO ECONOMICO	14,073,073	-1,575,576	12,497,497	12,497,497	12,260,410	0
OF. COMUNICACION SOCIAL	93,041,552	31,608,479	124,650,031	124,650,031	122,985,527	0
DIRECCION DE ADQUISICIONES ARRENDAMIENTOS Y SERVICIOS	87,396,834	-47,184,200	40,212,634	40,212,634	33,493,133	0
DIRECCION DE INNOVACION TECNOLOGICA	21,097,235	2,835,962	23,933,197	23,933,197	23,690,780	0
SECRETARIA TECNICA	16,526,543	11,884,267	28,410,810	28,410,810	27,590,634	0
DIRECCION DE GESTION ECOLOGICA Y MANEJO DE RESIDUOS	539,218,765	54,954,381	594,173,145	594,173,145	535,435,854	0
COORDINACION DE PARQUES Y JARDINES	59,673,753	11,984,599	71,658,352	71,658,352	69,632,688	0
COORDINACION DE CEMENTERIOS MUNICIPALES	13,571,047	4,039,265	17,610,312	17,610,312	17,283,564	0
DIRECCION DE CATASTRO	127,253,088	69,641,917	196,895,005	196,895,005	196,595,801	0
DIR NORMATIVIDAD URB Y GES SUE	3,710,368	-797,464	2,912,903	2,912,903	2,901,522	0
COORDINACION DE ALUMBRADO PUBLICO	148,303,645	-14,660,960	133,642,685	133,642,685	129,779,174	0
DIRECCION DE CULTURA	27,704,970	70,166,409	97,871,379	97,871,379	96,284,759	0
DEPTO. PLAZAS MERCADOS Y PISO	17,453,252	3,642,710	21,095,962	21,095,962	20,811,910	0
ACTIVIDADES COMERCIALES Y ESPE	17,866,627	3,075,911	20,942,538	20,942,538	20,553,280	0
SUBDIRECCION INSPECCION GENERAL	17,212,608	5,402,742	22,615,350	22,615,350	22,413,334	0
OFICINA DE RASTRO MUNICIPAL	38,778,881	5,179,596	43,958,477	43,958,477	42,404,660	0
EDUCACION MUNICIPAL	56,581,053	16,353,096	72,934,149	72,934,149	72,099,213	0
DIRECCION DE TURISMO	24,210,477	9,709,636	33,920,112	33,920,112	33,311,634	0
SEC. DE SEG Y PROT CIUDADANA	426,966,505	10,231,386	437,197,890	437,197,890	430,474,221	0
DIR GRAL DE POLICIA VIAL Y MOV	171,595,919	-18,463,586	153,132,334	153,132,334	152,967,551	0
OFICINA DE ASUNTOS JURIDICOS	11,505,468	168,199	11,673,667	11,673,667	11,585,492	0
OF. DE SECRETARIA GENERAL	22,734,811	33,804,845	56,539,656	56,539,656	53,820,672	0
RECLUTAMIENTO	4,459,148	772,525	5,231,673	5,231,673	5,180,458	0
OFICIALES DEL REGISTRO CIVIL	14,324,772	4,841,130	19,165,902	19,165,902	18,904,261	0
PROTECCION CIVIL	20,426,090	880,378	21,306,468	21,306,468	21,033,126	0
DIRECCION DIF MUNICIPAL	124,470,629	21,158,692	145,629,321	145,629,321	140,074,980	0
DIR DE BIENESTAR Y DES SOCIAL	156,038,893	-8,805,904	147,232,989	147,232,989	143,552,695	0
UNIDAD MUNICIPAL DE ATENCION A LAS MUJERES	5,435,138	17,366	5,452,504	5,452,504	5,395,190	0
DIRECCION DE DEPORTE	44,523,212	11,730,754	56,253,967	56,253,967	55,007,983	0
DIRECCION DE LA UNIDAD DE ATENCION A PUEBLOS INDIGENAS	1,513,626	471,934	1,985,559	1,985,559	1,982,714	0
COORDINACION OPERATIVA DE IMAGEN URBANA	21,572,858	3,136,914	24,709,772	24,709,772	23,317,884	0
DIRECCION DE ADMINISTRACION TERRITORIAL Y DESARROLLO URBANO	52,777,052	-22,454,596	30,322,456	30,322,456	30,157,231	0







MUNICIPIO DE SAN LUIS POTOSÍ, S.L.P.  
 Estado Analítico del Ejercicio del Presupuesto de Egresos  
 Clasificación Administrativa (Cifras en pesos)  
 Del 1 de enero al 31 de diciembre de 2024


000055


Concepto	Egresos Aprobado	Ampliaciones/ (Reducciones)	Egresos Modificado	Egresos Devengado	Egresos Pagado	Subejercicio
	1	2	3 = (1 + 2)	4	5	6 = (3 - 4)
DIRECCION DE OBRAS PUBLICAS	466,806,043	299,064,287	765,870,330	765,870,330	575,993,834	0
DIRECCION DE LA UNIDAD DE GESTION DEL CENTRO HISTORICO	40,436,792	-14,823,945	25,612,847	25,612,847	25,283,349	0
DIR. DE AGUA POTABLE, ALCANTARILLADO Y SANEAMIENTO DEL HASLP	14,000,000	-9,732,525	4,267,475	4,267,475	2,963,387	0
OF. DELEGACION DE POZOS	58,146,485	-19,623,803	38,522,682	38,522,682	38,522,682	0
OF. DELEGACION DE BOCAS	18,510,252	1,522,944	20,033,195	20,033,195	19,606,426	0
OF. DELEGACION LA PILA	20,027,552	3,490,657	23,518,209	23,518,209	22,961,309	0
COORDINACIÓN MUNICIPAL DE DERECHOS HUMANOS	2,184,800	44,471	2,229,271	2,229,271	2,215,309	0
COORDINACION DE ATENCION A LAS DELEGACIONES	0	216,386	216,386	216,386	213,541	0
JEFATURA DE OFICINA DE LA PRESIDENCIA	2,544,207	-1,009,228	1,534,979	1,534,979	1,381,441	0
<b>Total del Gasto</b>	<b>3,709,192,545.18</b>	<b>313,261,568.74</b>	<b>4,022,454,113.92</b>	<b>4,022,454,113.92</b>	<b>3,700,503,080.74</b>	<b>0.00</b>
<b>Total del Gasto</b>	<b>3,826,282,693.00</b>	<b>319,128,697.00</b>	<b>4,145,411,390.00</b>	<b>4,145,411,390.00</b>	<b>3,822,719,864.00</b>	<b>0.00</b>

Bajo protesta de decir verdad declaramos que los Estados Financieros y sus notas, son razonablemente correctos y son responsabilidad del emisor.

  
 \_\_\_\_\_  
 MTRO. ENRIQUE FRANCISCO GALINDO CEBALLOS  
 PRESIDENTE MUNICIPAL  
 AUTORIZÓ

  
 \_\_\_\_\_  
 C.P. FRANCISCO GOMEZ MERCADO  
 TESORERO MUNICIPAL  
 ELABORÓ

  
 \_\_\_\_\_  
 LIC. LUIS VICTOR HUGO SALGADO DELGADILLO  
 SÍNDICO MUNICIPAL  
 Vo. Bo.

  
 \_\_\_\_\_  
 LIC. GABRIELA LÓPEZ Y LÓPEZ  
 CONTRALORA MUNICIPAL  
 REVISÓ



MUNICIPIO DE SAN LUIS POTOSÍ, S.L.P.  
 Estado Analítico del Ejercicio del Presupuesto de Egresos  
 Clasificación Funcional (Finalidad y Función) (Cifras en pesos)  
 Del 1 de enero al 31 de diciembre de 2024

000056

Concepto	Egresos Aprobado 1	Ampliaciones/ (Reducciones) 2	Egresos Modificado 3 = (1 + 2)	Egresos Devengado 4	Egresos Pagado 5	Subejercicio 6 = (3 - 4)
<b>GOBIERNO</b>	<b>1,911,128,999</b>	<b>-152,386,293</b>	<b>1,758,742,706</b>	<b>1,758,742,706</b>	<b>1,710,342,630</b>	<b>0</b>
LEGISLACIÓN	20,996,366	705,156	21,701,522	21,701,522	21,515,571	0
JUSTICIA	0	0	0	0	0	0
COORDINACIÓN DE LA POLÍTICA DE GOBIERNO	159,430,959	42,113,633	201,544,593	201,544,593	196,557,696	0
RELACIONES EXTERIORES	0	0	0	0	0	0
ASUNTOS FINANCIEROS Y HACENDARIOS	835,409,177	-264,952,647	570,456,530	570,456,530	536,531,410	0
SEGURIDAD NACIONAL	0	0	0	0	0	0
ASUNTOS DE ORDEN PÚBLICO Y DE SEGURIDAD INTERIOR	618,988,514	-7,351,822	611,636,692	611,636,692	604,474,898	0
OTROS SERVICIOS GENERALES	276,303,983	77,099,386	353,403,369	353,403,369	351,263,055	0
<b>DESARROLLO SOCIAL</b>	<b>1,761,714,104</b>	<b>449,386,971</b>	<b>2,211,101,076</b>	<b>2,211,101,076</b>	<b>1,938,772,933</b>	<b>0</b>
PROTECCIÓN AMBIENTAL	601,228,415	44,867,333	646,095,748	646,095,748	584,037,088	0
VIVIENDA Y SERVICIOS A LA COMUNIDAD	727,133,369	309,433,893	1,036,567,263	1,036,567,263	840,326,935	0
SALUD	0	0	0	0	0	0
RECREACIÓN, CULTURA Y OTRAS MANIFESTACIONES SOCIALES	72,228,182	81,897,164	154,125,346	154,125,346	151,292,742	0
EDUCACIÓN	56,581,053	21,783,636	78,364,690	78,364,690	77,509,908	0
PROTECCIÓN SOCIAL	304,543,085	-8,595,055	295,948,030	295,948,030	285,606,260	0
OTROS ASUNTOS SOCIALES	0	0	0	0	0	0
<b>DESARROLLO ECONÓMICO</b>	<b>112,358,130</b>	<b>23,166,461</b>	<b>135,524,590</b>	<b>135,524,590</b>	<b>133,561,283</b>	<b>0</b>
ASUNTOS ECONÓMICOS, COMERCIALES Y LABORALES EN GENERAL	66,605,559	10,545,787	77,151,347	77,151,347	76,038,935	0
AGROPECUARIA, SILVICULTURA, PESCA Y CAZA	0	0	0	0	0	0
COMBUSTIBLES Y ENERGÍA	0	0	0	0	0	0
MINERÍA, MANUFACTURAS Y CONSTRUCCIÓN	0	0	0	0	0	0
TRANSPORTE	0	0	0	0	0	0
COMUNICACIONES	0	0	0	0	0	0
TURISMO	24,210,477	9,709,636	33,920,112	33,920,112	33,311,634	0
CIENCIA, TECNOLOGÍA E INNOVACIÓN	21,542,094	2,911,038	24,453,131	24,453,131	24,210,715	0
OTRAS INDUSTRIAS Y OTROS ASUNTOS ECONÓMICOS	0	0	0	0	0	0
<b>OTRAS NO CLASIFICADAS EN FUNCIONES ANTERIORES</b>	<b>41,081,459</b>	<b>-1,038,442</b>	<b>40,043,017</b>	<b>40,043,017</b>	<b>40,043,017</b>	<b>0</b>
TRANSACCIONES DE LA DEUDA PÚBLICA / COSTO FINANCIERO DE LA DEUDA	39,900,000	0	39,900,000	39,900,000	39,900,000	0
TRANSFERENCIAS, PARTICIPACIONES Y APORTACIONES ENTRE DIFERENTES NIVELES Y ÓRDENES DE GOBIERNO	0	0	0	0	0	0
SANEAMIENTO DEL SISTEMA FINANCIERO	0	0	0	0	0	0
ADEUDOS DE EJERCICIOS FISCALES ANTERIORES	1,181,459	-1,038,442	143,017	143,017	143,017	0
<b>TOTAL DEL GASTO</b>	<b>3,826,282,693</b>	<b>319,128,697</b>	<b>4,145,411,390</b>	<b>4,145,411,390</b>	<b>3,822,719,864</b>	<b>0</b>

Bajo protesta de decir verdad declaramos que los Estados Financieros y sus notas, son razonablemente correctos y son responsabilidad del emisor.

MTRO. ENRIQUE FRANCISCO GALINDO  
 CEBALLOS  
 PRESIDENTE MUNICIPAL  
 AUTORIZÓ

C.P. FRANCISCO GÓMEZ MERCADO  
 TESORERO MUNICIPAL  
 ELABORÓ

LIC. LUIS VÍCTOR HUGO SALGADO  
 DÉLGADILLO  
 SÍNDICO MUNICIPAL  
 Vo. Bo.

LIC. GABRIELA LÓPEZ Y LÓPEZ  
 CONTRALORA MUNICIPAL  
 REVISÓ



**H. AYUNTAMIENTO DE  
SAN LUIS POTOSÍ  
2024-2027**

# Anexos

Relación de cuentas bancarias utilizadas en el ejercicio fiscal 2024

000057

MUNICIPIO DE SAN LUIS POTOSÍ, S.L.P.

Fondo, Programa o Convenio	Datos de la cuenta bancaria		Saldo al 31 de diciembre de 2024
	Institución bancaria	Número de la cuenta	
GASTO CORRIENTE	BANCO BAJIO, S.A	22359190201	50,048.46
BAJIO FONDO DE AHORRO	BANCO BAJIO, S.A	29207590301	535,566.03
DERECHOS EN MUSEOS FEDERALES MPIO SLP	BANCO BAJIO, S.A	37134840201	36,286.26
PREDIAL	BANCO NACIONAL DE MEXICO, S.A	4912081	6,625,664.85
BANAMEX CUENTA 7010-1781184	BANCO NACIONAL DE MEXICO, S.A	7010-1781184	64,721.17
MPIO S L P NOMINA	BANCO NACIONAL DE MEXICO, S.A	7013-2581639	-
PREDIAL 2024 MPIO SLP	BANCO NACIONAL DE MEXICO, S.A	7013-1353691	22,864.60
MPIO SLP GASTO CORRIENTE	BANCO MERCANTIL DEL NORTE, S.A	897562467	278,159.50
GASTO CORRIENTE	BANCO MERCANTIL DEL NORTE, S.A	296784013	15,719,086.64
RECAUDADORA	BANCO MERCANTIL DEL NORTE, S.A	296784068	1,126,340.81
"PROGRAMAS 2015-2018"	BANCO MERCANTIL DEL NORTE, S.A	0423373062	1,360,400.00
PAGADORA GASTO CORRIENTE	BANCO MERCANTIL DEL NORTE, S.A	444243450	27,748,150.72
RECAUDADORA	BANCO MERCANTIL DEL NORTE, S.A	1021125548	1,282,490.31
RECAUDADORA MPIO	BANCO MERCANTIL DEL NORTE, S.A	596771384	229,339.21
MPIO SLP GASTO CORRIENTE	BANCO MERCANTIL DEL NORTE, S.A	1004177983	44,844.81
CONCENTRADORA 2019 MPIO SLP	BANCO MERCANTIL DEL NORTE, S.A	1062933741	762,397.88
REFINANCIAMIENTO MPIO DE SAN LUIS POTOSI	BANCO MERCANTIL DEL NORTE, S.A	1075744865	-
PARTICIPACIONES FEDERALES MPIO SLP	BANCO MERCANTIL DEL NORTE, S.A	1097140363	4,768,247.47
CONCENTRADORA 2019	BANCO MERCANTIL DEL NORTE, S.A	1165914007	134,676.34
TRASLADO DE DOMINIO MUNICIPAL	BANCO MERCANTIL DEL NORTE, S.A	11659122096	14,225,617.07
PROGRAMAS TURISMO	BANCO MERCANTIL DEL NORTE, S.A	1165910009	74,143.52
DISPERSION DE NOMINA	BANCO MERCANTIL DEL NORTE, S.A	1165913710	1,245,697.01
GASTO CORRIENTE MPIO SLP	BANCO MERCANTIL DEL NORTE, S.A	1165913729	1,586,362.56
RECAUDADORA MUNICIPIO SLP	BANCO MERCANTIL DEL NORTE, S.A	1165914557	54,749.97
PROGRAMA SEGURIDAD EUROPEA	BANCO MERCANTIL DEL NORTE, S.A	1165912870	2,039,496.93
BASE DE LICITACIONES	BANCO MERCANTIL DEL NORTE, S.A	1165914173	672,212.74
ENAJENACION 2021	BANCO MERCANTIL DEL NORTE, S.A	1165915125	2,090,819.89
CAJA DE AHORRO DEL PERSONAL NO SINDICALIZADO	BANCO MERCANTIL DEL NORTE, S.A	1165909115	6,600.00
CAJAS CHICAS	BANCO MERCANTIL DEL NORTE, S.A	1167939929	4,700,886.34
SISTEMA DIF MUNICIPAL	BANCO MERCANTIL DEL NORTE, S.A	1178974270	3,444.66
CONCENTRADORA 2022 MPIO SLP	BANCO MERCANTIL DEL NORTE, S.A	1194913390	14,227,116.41
APOYOS SOCIALES MPIO SLP	BANCO MERCANTIL DEL NORTE, S.A	1203765932	17,000.00
PASEO ESMERALDA	BANCO MERCANTIL DEL NORTE, S.A	1223577179	2,750,377.74
BORDOS CON FINES DE ABREVEDERO	BANCO MERCANTIL DEL NORTE, S.A	1226948745	12.92
DERECHOS SERVICIOS DE AGUA POTABLE MPIO	BANCO MERCANTIL DEL NORTE, S.A	1282744147	413,999.71
IMPUESTO PREDIAL MUNICIPIO SLP	BANCO REGIONAL DE MONTERREY S.A	0121942670011	22,626.28
FINANCIAMIENTO	BANSI, S.A	97258864	12,446,554.90
BANSI GASTO CORRIENTE 2023	BANSI, S.A	99158972	14,548,747.51
PREDIAL	BBVA BANCOMER, S.A	1445876168	1.12
FAIP 2015	BBVA BANCOMER, S.A	198902768	46.23
PARQUIMETROS	BBVA BANCOMER, S.A	112444825	1,173,936.19
IMPUESTO PREDIAL	BBVA BANCOMER, S.A	112453193	500.00
MPIO DE SAN LUIS POTOSI 2020	BBVA BANCOMER, S.A	114654978	0.19
FONDO RESERVAS OBRAS Y PROJ ESPECIALES	BBVA BANCOMER, S.A	118638357	310.31
TRASLADO DE DOMINIO MPIO SLP	BBVA BANCOMER, S.A	120401277	521,581.83
PARQUIMETROS MPIO SLP	BBVA BANCOMER, S.A	120401471	185,435.61
PREDIAL 2019	HSBC, MEXICO, S.A	4061571063	532,667.50
PAGADORA DAP MPIO SLP	HSBC, MEXICO, S.A	4062621974	674,749.64
PREDIAL	SCOTIABANK INVERLAT, S.A	25600005110	7,380.77
IMPUESTO PREDIAL	SCOTIABANK INVERLAT, S.A	25605111748	412,086.16
PREDIAL	SANTANDER SERFIN	65501665183	1,098,554.33
RECEPCION DE PREDIAL	BANCA AFIRME, S.A	16271001448	813,009.79



Relación de cuentas bancarias utilizadas en el ejercicio fiscal 2024

MUNICIPIO DE SAN LUIS POTOSÍ, S.L.P.

000058

Fondo, Programa o Convenio	Datos de la cuenta bancaria		Saldo al 31 de diciembre de 2024
	Institución bancaria	Número de la cuenta	
PREDIAL	BANCO AZTECA	'01720119861380	21,806.62
		<b>SUBTOTAL</b>	<b>78,401,804.47</b>
FIDEICOMISO / SANTANDER	SANTANDER SERFIN	'03835682020	35,164,691.76
DISPERSION NOMINA FORTAMUN 2024 SEGURIDAD	BANCO NACIONAL DE MEXICO, S.A	7013-1353748	-
FONDO DE CULTURA	BANCO MERCANTIL DEL NORTE, S.A	897562702	0.24
"PROGRAMA CULTURAL DEL AGUA"	BANCO MERCANTIL DEL NORTE, S.A	596771535	152.46
INDEMNIZACIONES A POLICIAS SEPARADOS DEL SERVICIO	BANCO MERCANTIL DEL NORTE, S.A	596771647	1,742.97
RECURSOS FEDERALES FOPEDEP	BANCO MERCANTIL DEL NORTE, S.A	1165910625	13,345.83
CONTIGO POR UNA MEJOR VIVIENDA	BANCO MERCANTIL DEL NORTE, S.A	1165915022	273,699.44
PROAGUA 2024 RECURSOS FEDERALES	BANCO MERCANTIL DEL NORTE, S.A	1269257723	102,306.71
FFM 2024 R-33 MPIO SLP	BANCO MERCANTIL DEL NORTE, S.A	1255097913	47,668,828.54
FISM 2024 R-33 MPIO SLP	BANCO MERCANTIL DEL NORTE, S.A	1255097922	30,643,661.55
DISPERSION NOMINA FORTAMUN 2024 SEGURIDAD	BANCO MERCANTIL DEL NORTE, S.A	1282398317	1.66
"FORTALECIMIENTO FINANCIERO P/INVERSION"	BANCO MERCANTIL DEL NORTE, S.A	475544610	4.93
FORTALECIMIENTO FINANCIERO INVERSION "D" 2017	BANCO MERCANTIL DEL NORTE, S.A	323381381	658.26
FORTALECIMIENTO FINANCIERO INVERSION "D" 2017	BANCO MERCANTIL DEL NORTE, S.A	596771405	163.75
FORTALECIMIENTO FINANCIERO INVERSION 2016	BANCO MERCANTIL DEL NORTE, S.A	596771478	0.10
"PROGRAMAS REGIONALES INVERSION C"	BANCO MERCANTIL DEL NORTE, S.A	596771553	28.70
"FORTALECIMIENTO FINANCIERO P/INVERSION"	BANCO MERCANTIL DEL NORTE, S.A	475544610	3.30
PROYECTOS DE DESARROLLO REGIONAL "D" 2017	BANCO MERCANTIL DEL NORTE, S.A	1165905210	505,100.40
PROYECTOS DE DESARROLLO REGIONAL D 2017	BANCO MERCANTIL DEL NORTE, S.A	1165904307	63,639.80
FONDO DE PROYECTOS DE PAVIMENTACION 2024	BANCO MERCANTIL DEL NORTE, S.A	1285611026	64,070.93
PROG EMPRENDEDORES JUVENILES	BANSI S.A	97367019	54,503.11
FOPAM	BBVA BANCOMER, S.A	178366373	2,020.06
FONDOPEP	BBVA BANCOMER, S.A	189299084	343,713.64
CONACULTA	BBVA BANCOMER, S.A	187259565	290,580.78
FESTIVAL DE LETRAS CONACULTA	BBVA BANCOMER, S.A	197256566	300,131.59
PROG. DOCUMENTOS VISUALES DE ARTISTA	BBVA BANCOMER, S.A	198903190	46.23
		<b>SUBTOTAL</b>	<b>115,493,096.74</b>
		<b>Totales</b>	<b>193,894,901.21</b>

Bajo protesta de decir verdad declaramos que los Estados Financieros y sus notas, son razonablemente correctos y son responsabilidad del emisor.

MTRO. ENRIQUE FRANCISCO GALINDO  
CEBALLOS  
PRESIDENTE MUNICIPAL  
AUTORIZÓ

C.P. FRANCISCO GÓMEZ MERCADO  
TESORERO MUNICIPAL  
ELABORÓ

LIC. LUÍS VÍCTOR HUGO SALGADO  
DÉLGADILLO  
SÍNDICO MUNICIPAL  
Vo. Bo.

LIC. GABRIELA LÓPEZ Y LÓPEZ  
CONTRALORA MUNICIPAL  
REVISÓ



H. AYUNTAMIENTO DE  
SAN LUIS POTOSÍ  
2024-2027

**Informe sobre pasivos contingentes**

**Del 1 de enero al 31 de diciembre de 2024**

**Municipio de San Luis Potosí, S.L.P.**



000059

**MTRO. RODRIGO JOAQUIN LECOURTOIS LÓPEZ**  
**AUDITOR DEL INSTITUTO DE FISCALIZACIÓN SUPERIOR DEL ESTADO**  
**P R E S E N T E . -**

En cumplimiento a lo dispuesto por el artículo 46, fracción I, inciso f de la Ley General de Contabilidad Gubernamental, respecto del informe sobre pasivos contingentes al 31 de diciembre de 2024, el MUNICIPIO DE SAN LUIS POTOSÍ, S.L.P. manifiesta que:

- Cuenta con avales y garantías, toda vez que el Municipio de San Luis Potosí es aval del Proyecto "El Realito", El Mig y la planta tratadora de agua "El Morro", proyectos de INTERAPAS. No existiendo saldo incumplido a la fecha.
- Cuenta con juicios laborales activos que pudieran ser requeridos a este ente Municipal por la cantidad estimada de \$4,500,000.00 (CUATRO MILLONES QUINIENTOS MIL PESOS 00/100 M.N.), de los cuales se tienen controlados en cuentas de orden.

Hacemos de su conocimiento que en la Oficialía Mayor se continúa con el proyecto de Estudio Actuarial, para determinar el costo de planes de pensiones y jubilaciones.

 _____ MTRO. ENRIQUE FRANCISCO GALINDO CEBALLOS PRESIDENTE MUNICIPAL AUTORIZÓ	 _____ C.P. FRANCISCO GÓMEZ MERCADO TESORERO MUNICIPAL ELABORÓ	 _____ LIC. LUIS VÍCTOR HUGO SALGADO DELGADILLO SÍNDICO MUNICIPAL Vo. Bo.	 _____ LIC. GABRIELA LÓPEZ Y LÓPEZ CONTRALORA MUNICIPAL REVISÓ
---	---	--	---




000060

**Relación de esquemas bursátiles y de coberturas financieras**


**Del 1° de enero al 31 de diciembre de 2024**


**Municipio de San Luis Potosí, S.L.P.**

La presente relación de esquemas bursátiles y de coberturas financieras **NO LE ES APLICABLE** al **Municipio de San Luis Potosí**, ya que no realiza operaciones de dicha naturaleza.

  
\_\_\_\_\_  
MTRD. ENRIQUE FRANCISCO GALINDO  
CEBALLOS  
PRESIDENTE MUNICIPAL  
AUTORIZÓ

  
\_\_\_\_\_  
C.P. FRANCISCO GÓMEZ MERCADO  
TESORERO MUNICIPAL  
ELABORÓ

  
\_\_\_\_\_  
LIC. LUIS VICTOR HUGO SALGADO  
DELGADILLO  
SÍNDICO MUNICIPAL  
Vo. Bo.


  
\_\_\_\_\_  
LIC. GABRIELA LÓPEZ Y LÓPEZ  
CONTRALORA MUNICIPAL  
REVISÓ




000061


Concepto	Egresos					
	Aprobado 1	Ampliaciones/ (Reducciones) 2	Modificado 3 = (1 + 2)	Devengado 4	Pagado 5	Subejercicio 6 = (3 - 4)
PROGRAMAS						
SUBSIDIOS: SECTOR SOCIAL Y PRIVADO O ENTIDADES FEDERATIVAS Y MUNICIPIOS	0	0	0	0	0	0
SUJETOS A REGLAS DE OPERACIÓN	0	0	0	0	0	0
OTROS SUBSIDIOS	0	0	0	0	0	0
DESEMPEÑO DE LAS FUNCIONES	0	0	0	0	0	0
PRESTACIÓN DE SERVICIOS PÚBLICOS	2,912,080,725	530,746,356	3,442,827,081	3,442,827,081	3,150,398,664	0
PROVISIÓN DE BIENES PÚBLICOS	0	0	0	0	0	0
PLANEACIÓN, SEGUIMIENTO Y EVALUACIÓN DE POLÍTICAS PÚBLICAS	16,526,543	11,884,267	28,410,810	28,410,810	27,590,634	0
PROMOCIÓN Y FOMENTO						
REGULACIÓN Y SUPERVISIÓN	236,272,995	58,511,219	294,784,214	294,784,214	293,433,079	0
FUNCIONES DE LAS FUERZAS ARMADAS (ÚNICAMENTE GOBIERNO FEDERAL)	0	0	0	0	0	0
ESPECÍFICOS	0	0	0	0	0	0
PROYECTOS DE INVERSIÓN	0	0	0	0	0	0
ADMINISTRATIVOS Y DE APOYO	0	0	0	0	0	0
APOYO AL PROCESO PRESUPUESTARIO Y PARA MEJORAR LA EFICIENCIA	546,159,196	275,752,998	270,406,199	270,406,199	242,500,352	0
APOYO A LA FUNCIÓN PÚBLICA Y AL MEJORAMIENTO DE LA GESTIÓN	20,996,366	705,156	21,701,522	21,701,522	21,515,571	0
OPERACIONES AJENAS	0	0	0	0	0	0
COMPROMISOS	0	0	0	0	0	0
OBLIGACIONES DE CUMPLIMIENTO DE RESOLUCIÓN JURISDICCIONAL	0	0	0	0	0	0
DESASTRES NATURALES	3,114,000	1,088,865	2,025,135	2,025,135	2,025,135	0
OBLIGACIONES						
PENSIONES Y JUBILACIONES	2,051,408	1,834,774	3,886,183	3,886,183	3,886,183	0
APORTACIONES A LA SEGURIDAD SOCIAL	0	0	0	0	0	0
APORTACIONES A FONDOS DE ESTABILIZACIÓN	0	0	0	0	0	0
APORTACIONES A FONDOS DE INVERSIÓN Y REESTRUCTURA DE PENSIONE	0	0	0	0	0	0
PROGRAMAS DE GASTO FEDERALIZADO (GOBIERNO FEDERAL)	0	0	0	0	0	0
GASTO FEDERALIZADO	0	0	0	0	0	0
PARTICIPACIONES A ENTIDADES FEDERATIVAS Y MUNICIPIOS	0	0	0	0	0	0
COSTO FINANCIERO, DEUDA O APOYO A DEUDORES Y AHORRADORES DE L	87,900,000	6,672,772	81,227,228	81,227,228	81,227,228	0
ADEUDOS DE EJERCICIOS FISCALES ANTERIORES	1,181,459	1,038,442	143,017	143,017	143,017	0
<b>TOTAL DEL GASTO</b>	<b>3,826,282,693</b>	<b>319,128,697</b>	<b>4,145,411,390</b>	<b>4,145,411,390</b>	<b>3,822,719,864</b>	<b>0</b>

Bajo protesta de decir verdad declaramos que los Estados Financieros y sus notas, son razonablemente correctos y son responsabilidad del emisor.

  
MTRO. ENRIQUE FRANCISCO GALINDO  
CEBALLOS  
PRESIDENTE MUNICIPAL  
AUTORIZÓ

  
C.P. FRANCISCO GÓMEZ MERCADO  
TESORERO MUNICIPAL  
ELABORÓ

  
LIC. LUIS VÍCTOR HUGO SALGADO  
DELGADILLO  
SÍNDICO MUNICIPAL  
Vo. Bo.

  
LIC. GABRIELA LÓPEZ Y LÓPEZ  
CONTRALORA MUNICIPAL  
REVISÓ



000062

Denominación de las Deudas	Moneda de Contratación	Institución o País Acreedor	Saldo Inicial del Periodo	Saldo Final del Periodo
<b>DEUDA PUBLICA:</b>				
<b>CORTO PLAZO</b>				
<b>DEUDA INTERNA</b>				
Instituciones de Crédito (261.350 MDP) Refinanciamiento	PESOS	BANORTE, S. A.	39,900,000.00	58,050,000.00
Instituciones de Crédito (170.350 MDP) Refinanciamiento	PESOS	BANORTE, S. A.	27,000,000.00	36,750,000.00
			12,900,000.00	21,300,000.00
Titulos y Valores			0.00	0.00
Arrendamiento Financiero			0.00	0.00
<b>DEUDA EXTERNA</b>				
Organismos Financieros Internacionales			0.00	0.00
Deuda Bilateral			0.00	0.00
Titulos y Valores			0.00	0.00
Arrendamientos Financieros			0.00	0.00
<b>SUBTOTAL DEUDA PUBLICA A CORTO PLAZO</b>			<b>39,900,000.00</b>	<b>58,050,000.00</b>
<b>LARGO PLAZO</b>				
<b>DEUDA INTERNA</b>				
Instituciones de Crédito (261.350 MDP) Refinanciamiento	PESOS	BANORTE, S. A.	316,950,000.00	258,900,000.00
Instituciones de Crédito (170.350 MDP) Refinanciamiento	PESOS	BANORTE, S. A.	199,700,000.00	162,950,000.00
			117,250,000.00	95,950,000.00
Titulos y Valores			0.00	0.00
Arrendamientos Financieros			0.00	0.00
<b>DEUDA EXTERNA</b>				
Organismos Financieros Internacionales			0.00	0.00
Deuda Bilateral			0.00	0.00
Titulos y Valores			0.00	0.00
Arrendamientos Financieros			0.00	0.00
<b>SUBTOTAL DEUDA PUBLICA A LARGO PLAZO</b>			<b>316,950,000.00</b>	<b>258,900,000.00</b>
<b>OTROS PASIVOS:</b>				
Cuentas por pagar a Corto Plazo			810,273,634.26	558,153,569.08
Fondos y Bienes de terceros en Garantía y/o Administracion a corto plazo			810,205,296.26	558,085,231.08
			68,338.00	68,338.00
<b>TOTAL DEUDA Y OTROS PASIVOS</b>			<b>1,167,123,634.26</b>	<b>875,103,569.08</b>

Bajo protesta de decir verdad declaramos que los Estados Financieros y sus notas, son razonablemente correctos y son responsabilidad del emisor.

MTRO. ENRIQUE FRANCISCO GALINDO  
CEBALLOS  
PRESIDENTE MUNICIPAL  
AUTORIZÓ

C.P. FRANCISCO GÓMEZ MERCADO  
TESORERO MUNICIPAL  
ELABORÓ

LIC. LUIS VICTOR HUGO SALGADO  
DÉLGADILLO  
SÍNDICO MUNICIPAL  
Vo. Bo.





LIC. GABRIELA LÓPEZ Y LÓPEZ  
CONTRALORA MUNICIPAL  
REVISÓ

000063

Del 1 de enero al 31 de diciembre de 2024

Identificación de Crédito o Instrumento	Contratación / Colocación A	Amortización B	Endeudamiento Neto C = A - B
<b>CREDITOS BANCARIOS</b>			
<b>PORCION PARA 2024</b>			
BANORTE 261.350 MDP PORCION A CORTO PLAZO	27,000,000 -	9,750,000.00	36,750,000.00
BANORTE 170.350 MDP PORCION A CORTO PLAZO	12,900,000 -	8,400,000.00	21,300,000.00
BANORTE, S. A. 261.350 MDP LARGO PLAZO	199,700,000	36,750,000.00	162,950,000.00
BANORTE, S. A. 170.350 MDP LARGO PLAZO	117,250,000	21,300,000.00	95,950,000.00
<b>TOTAL CREDITOS BANCARIOS</b>	<b>356,850,000.00</b>	<b>39,900,000.00</b>	<b>316,950,000.00</b>
<b>OTROS INSTRUMENTOS DE DEUDA</b>			
<b>TOTAL OTROS INSTRUMENTOS DE DEUDA</b>	<b>0.00</b>		<b>0.00</b>
<b>TOTAL</b>	<b>356,850,000.00</b>	<b>39,900,000.00</b>	<b>316,950,000.00</b>

Bajo protesta de decir verdad declaramos que los Estados Financieros y sus notas, son razonablemente correctos y son responsabilidad del emisor.


 MTR. ENRIQUE FRANCISCO GALINDO CEBALLOS PRESIDENTE MUNICIPAL AUTORIZÓ	 C.P. FRANCISCO GÓMEZ MERCADO TESORERO MUNICIPAL ELABORÓ	 LIC. LUIS VÍCTOR HUGO SALGADO DELGADILLO SÍNDICO MUNICIPAL Vo. Bo.	 LIC. GABRIELA LÓPEZ Y LÓPEZ CONTRALORA MUNICIPAL REVISÓ
--	---	--	---



000064


Identificación de Crédito o Instrumento	Devengado	Pagado
<b>Créditos Bancarios</b>		
BANORTE, S. A. 261.350 MDP	26,007,500.31	26,007,500.31
BANORTE, S. A. 170.350 MDP	15,012,032.56	15,012,032.56
<b>Total Créditos Bancarios</b>	<b>41,019,532.87</b>	<b>41,019,532.87</b>
<b>Otros Instrumentos de Deuda</b>		
<b>Total Otros Instrumentos de Deuda</b>	<b>0.00</b>	<b>0.00</b>
<b>Total</b>	<b>41,019,532.87</b>	<b>41,019,532.87</b>

Bajo protesta de decir verdad declaramos que los Estados Financieros y sus notas, son razonablemente correctos y son responsabilidad del emisor.

  
 MTRO. ENRIQUE FRANCISCO GALINDO  
 CEBALLOS  
 PRESIDENTE MUNICIPAL  
 AUTORIZÓ

  
 C.P. FRANCISCO GÓMEZ MERCADO  
 TESORERO MUNICIPAL  
 ELABORÓ

  
 LIC. LUIS VÍCTOR HUGO SALGADO  
 DELGADILLO  
 SÍNDICO MUNICIPAL  
 Vo. Bo.

  
 LIC. GABRIELA LÓPEZ Y LÓPEZ  
 CONTRALORA MUNICIPAL  
 REVISÓ









H. AYUNTAMIENTO DE  
SAN LUIS POTOSÍ  
2024-2027

**TESORERÍA MUNICIPAL  
TM/DCG/062/2024  
31 DE DICIEMBRE DE 2024**

**Asunto:** Declaración de la no contratación de Deuda Pública durante el ejercicio fiscal 2024

**MTRO. RODRIGO JOAQUIN LECOURTOIS LÓPEZ  
AUDITOR DEL INSTITUTO DE FISCALIZACIÓN SUPERIOR DEL ESTADO  
P R E S E N T E . -**

Bajo protesta de decir verdad, manifestamos que el Municipio de San Luis Potosí, durante el ejercicio 2024, no contrató Deuda Pública, sin embargo:

1. Sí tiene Deuda Pública por concepto de obligaciones financieras y/o empréstitos garantizados, con recursos públicos federales;
2. Sí se tiene registrada ante la Secretaría de Hacienda y Crédito Público, Deuda Pública pendiente de pago;
3. Sí se tiene registrada ante la Secretaría de Finanzas de Gobierno del Estado, Deuda Pública pendiente de pago; y
4. Sí finge como aval del Proyecto El Realito, El Mig y la planta tratadora de agua El Morro, proyectos de INTERAPAS.

Asimismo, declaramos que esta información corresponde con los registros financieros y contables al 31 de diciembre de 2024, del Municipio de San Luis Potosí.

 _____ MTRO. ENRIQUE FRANCISCO GALINDO CEBALLOS PRESIDENTE MUNICIPAL AUTORIZÓ	 _____ C.P. FRANCISCO GÓMEZ MERCADO TESORERO MUNICIPAL ELABORÓ	 _____ LIC. LUÍS VÍCTOR HUGO SALGADO BÉLGADILLO SÍNDICO MUNICIPAL Vo. Bo.	 _____ LIC. GABRIELA LÓPEZ Y LÓPEZ CONTRALORA MUNICIPAL REVISÓ
---	---	--	---

MUNICIPIO DE SAN LUIS POTOSÍ, S.L.P. Estado de Situación Financiera Detallado - LDF Al 31 de diciembre de 2024 y 2023 (PESOS)					
Concepto (c)	31 de diciembre de 2024	31 de diciembre de 2023	Concepto	31 de diciembre de 2024	31 de diciembre de 2023
<b>ACTIVO</b>			<b>PASIVO</b>		
<b>ACTIVO CIRCULANTE</b>			<b>PASIVO CIRCULANTE</b>		
EFFECTIVO Y EQUIVALENTES	193,965,901.21	467,936,952.98	CUENTAS POR PAGAR A CORTO PLAZO	558,085,231.08	810,205,296.26
EFFECTIVO	71,000.00	132,000.00	SERVICIOS PERSONALES POR PAGAR A CORTO PLAZO	0	0
BANCOS/TESORERIA	78,401,804.47	111,102,527.84	PROVEEDORES POR PAGAR A CORTO PLAZO	292,443,902.34	296,691,381.71
INVERSIONES TEMPORALES (HASTA 3 MESES)	0	0	CONTRATISTAS POR OBRAS PUBLICAS POR PAGAR A CORTO PLAZO	226,049,158.63	470,444,488.59
FONDOS CON AFECTACION ESPECIFICA	115,493,096.74	356,702,425.14	RETENCIONES CONTRIBUCIONES POR PAGAR A CORTO PLAZO	31,252,977.10	30,410,486.90
OTROS EFFECTIVOS Y EQUIVALENTES	0	0	OTRAS CUENTAS POR PAGAR A CORTO PLAZO	8,339,193.01	12,658,939.06
DERECHOS A RECIBIR EFFECTIVO O EQUIVALENTES	262,209,650.51	252,960,350.37	DOCUMENTOS POR PAGAR A CORTO PLAZO	0	0
CUENTAS POR COBRAR A CORTO PLAZO	0	0	DOCUMENTOS COMERCIALES POR PAGAR A CORTO PLAZO	0	0
DEUDORES DIVERSOS POR COBRAR A CORTO PLAZO	46,785,837.76	37,559,353.16	PORCION A CORTO PLAZO DE LA DEUDA PUBLICA A LARGO PLAZO	58,050,000.00	39,900,000.00
INGRESOS POR RECUPERAR A CORTO PLAZO	215,423,812.75	215,400,997.21	PORCION A CORTO PLAZO DE LA DEUDA PUBLICA INTERNA	58,050,000.00	39,900,000.00
DEUDORES POR ANTICIPOS DE LA TESORERIA A CORTO PLAZO	0	0	PASIVOS DIFERIDOS A CORTO PLAZO	0	0
DERECHOS A RECIBIR BIENES Y SERVICIOS	5,793,115.23	5,793,115.23	OTROS PASIVOS DIFERIDOS A CORTO PLAZO	0	0
ANTICIPO A PROVEEDORES POR ADQ DE BIENES Y PRESTACION DE SERVICIOS A CORTO PLAZO	5,793,115.23	5,793,115.23	FONDOS Y BIENES DE TERCEROS EN GARANTIA Y/O ADMINSTRACION A CORTO PLAZO	68,338.00	68,338.00
INVENTARIOS	0	0	FONDOS EN GARANTIA A CORTO PLAZO	68,338.00	68,338.00
INVENTARIO DE MATERIAS PRIMAS, MATERIALES Y SUMINISTROS PARA PRODUCCION	0	0	FONDOS EN ADMINISTRACION A CORTO PLAZO	0	0
ALMACENES	51,984,905.89	65,555,490.88	OTROS PASIVOS A CORTO PLAZO	0	0
ALMACEN DE MATERIALES Y SUMINISTROS DE CONSUMO	51,984,905.89	65,555,490.88	INGRESOS POR CLASIFICAR	0	0
OTROS ACTIVOS CIRCULANTES	839,925.24	790,409.24	OTROS PASIVOS CIRCULANTES	0	0
VALORES EN GARANTIA	839,925.24	790,409.24	<b>TOTAL DE PASIVO CIRCULANTE</b>	<b>616,203,569.08</b>	<b>850,173,634.26</b>
<b>TOTAL DE ACTIVO CIRCULANTE</b>	<b>514,793,498.08</b>	<b>793,036,318.70</b>	<b>PASIVO NO CIRCULANTE</b>		
<b>ACTIVO NO CIRCULANTE</b>			DOCUMENTOS POR PAGAR A LARGO PLAZO	0	0
INVERSIONES FINANCIERAS A LARGO PLAZO	0	0	DOCUMENTOS COMERCIALES POR PAGAR A LARGO PLAZO	0	0
INVERSIONES EN FIDEICOMISOS, MANDATOS Y OTROS ANALOGOS	0	0	DEUDA PUBLICA A LARGO PLAZO	258,900,000.00	316,950,000.00
BIENES INMUEBLES, INFRAESTRUCTURA Y CONSTRUCCIÓN EN PROCESO	7,193,069,402.43	6,455,890,232.78	TITULOS Y VALORES DE LA DEUDA PUBLICA INTERNA A LARGO PLAZO	258,900,000.00	316,950,000.00
TERRENOS	1,373,462,483.27	1,427,788,219.28	PROVISIONES A LARGO PLAZO	0	0
VIVIENDAS	0	9,017,292.14	PROVISION PARA PENSIONES A LARGO PLAZO	0	0
EDIFICIOS NO HABITACIONALES	1,942,681,944.28	1,831,004,290.68	<b>TOTAL DE PASIVO NO CIRCULANTE</b>	<b>258,900,000.00</b>	<b>316,950,000.00</b>
INFRAESTRUCTURA	0	7,015,058.40	<b>TOTAL DEL PASIVO</b>	<b>875,103,569.08</b>	<b>1,167,123,634.26</b>
CONSTRUCCIONES EN PROCESO EN BIENES DE DOMINIO PUBLICO	3,758,307,933.50	3,062,882,874.68	<b>HACIENDA PÚBLICA/PATRIMONIO</b>		
CONSTRUCCIONES EN PROCESO EN BIENES PROPIOS	118,617,041.38	118,182,497.60	HACIENDA PÚBLICA/PATRIMONIO CONTRIBUIDO	3,222,387,194.01	3,717,760,761.79
BIENES MUEBLES	724,191,453.61	1,242,593,940.85	APORTACIONES	2,355,632,046.52	2,355,632,046.52
MOBILIARIO Y EQUIPO DE ADMINISTRACION	147,565,013.98	239,759,256.51	DONACIONES DE CAPITAL	519,940,000.00	519,940,000.00
MOBILIARIO Y EQUIPO EDUCACIONAL Y RECREATIVO	24,772,384.12	42,141,767.15	ACTUALIZACION DE LA HACIENDA PUBLICA	346,815,147.49	842,188,715.27
EQUIPO E INSTRUMENTAL MEDICO Y DE LABORATORIO	8,407,185.00	10,486,312.05	HACIENDA PÚBLICA/PATRIMONIO GENERADO	2,870,502,036.10	2,264,796,392.51
EQUIPO DE TRANSPORTE	311,029,859.17	395,113,115.85	RESULTADOS EJERCICIO AHORRO/DESAHORRO	0	0
EQUIPO DE DEFENSA Y SEGURIDAD	67,794,669.66	336,427,384.93	RESULTADOS DEL EJERCICIO	0	0
MAQUINARIA, OTROS EQUIPOS Y HERRAMIENTAS	161,702,385.33	215,150,166.39	RESULTADO DE EJERCICIOS ANTERIORES	2,739,471,734.80	2,133,766,091.21
COLECCIONES, OBRAS DE ARTE Y OBJETOS VALIOSOS	2,411,268.85	2,361,253.97	REVALUOS	131,030,301.30	131,030,301.30
ACTIVOS BIOLÓGICOS	508,687.50	1,154,684.00	RESERVAS	0	0
ACTIVOS INTANGIBLES	2,012,873.69	29,448,691.92	RECTIFICACIONES DE RESULTADOS DE EJERCICIOS ANTERIORES	0	0
SOFTWARE	2,012,873.69	22,614,860.89	EXCESO O INSUFICIENCIA EN LA ACTUALIZACION DE LA HACIENDA PUBLICA / PATRIMONIO	0	0
LICENCIAS	0	6,833,831.03	RESULTADO POR POSICION MONETARIA	0	0
DEPRECIACION, DETERIORO Y AMORTIZACIONES ACUMULADAS DE BIENES	-1,466,074,428.62	-1,371,288,395.69	RESULTADO POR TENENCIA DE ACTIVOS NO MONETARIOS	0	0
DEPRECIACION ACUMULADA DE BIENES INMUEBLES	-476,559,423.15	-420,392,817.25	<b>TOTAL DE HACIENDA PUBLICA/PATRIMONIO</b>	<b>6,092,889,230.11</b>	<b>5,982,557,154.30</b>
DEPRECIACION ACUMULADA DE BIENES MUEBLES	-975,678,270.86	-936,546,453.23	<b>TOTAL DE PASIVOS Y HACIENDA PUBLICA/PATRIMONIO</b>	<b>6,967,992,799.19</b>	<b>7,149,680,788.56</b>
DETERIORO ACUMULADO DE ACTIVOS BIOLÓGICOS	-628,863.04	-860,355.04			
AMORTIZACION ACUMULADA DE ACTIVOS INTANGIBLES	-13,207,871.57	-13,488,770.17			
<b>TOTAL DE ACTIVO NO CIRCULANTE</b>	<b>6,453,199,301.11</b>	<b>6,356,644,469.86</b>			
<b>TOTAL DE ACTIVOS</b>	<b>6,967,992,799.19</b>	<b>7,149,680,788.56</b>			

Bajo protesta de decir verdad declaramos que los Estados Financieros y sus notas son razonablemente correctos y son responsabilidad del emisor.

MTRO. ENRIQUE FRANCISCO GALINDO  
CEBALLOS  
PRESIDENTE MUNICIPAL  
AUTORIZÓ

C.P. FRANCISCO GÓMEZ MERCADO  
TESORERO MUNICIPAL  
ELABORÓ

LIC. LUIS VÍCTOR HUGO SALGADO  
DELGADILLO  
SÍNDICO MUNICIPAL  
Vo. Bo.

LIC. GABRIELA LÓPEZ Y LÓPEZ  
CONTRALORA MUNICIPAL  
REVISÓ

000067



M. AYUNTAMIENTO DE  
SAN LUIS POTOSÍ  
2024-2027

MUNICIPIO DE SAN LUIS POTOSÍ, S.L.P.  
Informe Analítico de la Deuda Pública y Otros Pasivos - LDF  
Del 1 de enero al 31 de diciembre de 2024  
(PESOS)

Denominación de la Deuda Pública y Otros Pasivos	Saldo al 31 de diciembre de 2023 (d)	Disposiciones del Periodo (e)	Amortizaciones del Periodo (f)	Revaluaciones, Reclasificaciones y Otros Ajustes (g)	Saldo Final del Periodo (h) h=d+e-f+g	Pago de Intereses del Periodo (i)	Pago de Comisiones y demás costos asociados durante el Periodo (j)
<b>1. Deuda Pública (1=A+B)</b>	<b>358,850,000</b>	<b>58,050,000</b>	<b>97,950,000</b>	<b>0</b>	<b>318,950,000</b>	<b>41,019,533</b>	<b>307,695</b>
<b>A. Corto Plazo (A=a1+a2+a3)</b>	<b>39,900,000</b>	<b>58,050,000</b>	<b>39,900,000</b>	<b>0</b>	<b>58,050,000</b>	<b>0</b>	<b>307,695</b>
a1) Instituciones de Crédito	27,000,000	38,750,000	27,000,000	0	38,750,000	0	153,848
a1) Instituciones de Crédito	12,900,000	21,300,000	12,900,000	0	21,300,000	0	153,848
a2) Títulos y Valores	0	0	0	0	0	0	0
a3) Arrendamientos Financieros	0	0	0	0	0	0	0
<b>B. Largo Plazo (B=b1+b2+b3)</b>	<b>318,950,000</b>	<b>0</b>	<b>58,050,000</b>	<b>0</b>	<b>288,900,000</b>	<b>41,019,533</b>	<b>0</b>
b1) Instituciones de Crédito	199,700,000	0	36,750,000	0	162,950,000	26,007,500	0
b1) Instituciones de Crédito	117,250,000	0	21,300,000	0	95,950,000	15,012,033	0
b2) Títulos y Valores	0	0	0	0	0	0	0
b3) Arrendamientos Financieros	0	0	0	0	0	0	0
<b>2. Otros Pasivos</b>	<b>819,273,634</b>	<b>0</b>	<b>3,694,479,541</b>	<b>3,442,359,476</b>	<b>568,153,569</b>	<b>0</b>	<b>0</b>
PROVEEDORES POR PAGAR A CORTO PLAZO	298,691,382	0	1,785,248,124	1,781,000,845	292,443,802	0	0
CONTRATISTAS POR OBRAS PUBLICAS POR PAGAR A CORTO PLAZO	470,444,489	0	970,424,238	726,028,906	226,049,159	0	0
PARTICIPACIONES Y APORTACIONES POR PAGAR A CORTO PLAZO	0	0	0	0	0	0	0
TRANSFERENCIAS OTORGADAS POR PAGAR A CORTO PLAZO	0	0	0	0	0	0	0
INTERESES, COMISIONES Y OTROS GASTOS DE LA DEUDA PUBLICA POR PAGAR CORTO PLAZO	0	0	0	0	0	0	0
RETENCIONES CONTRIBUCIONES POR PAGAR A CORTO PLAZO	30,410,487	0	187,584,590	188,427,080	31,252,977	0	0
DEVOLUCIONES DE LA LEY DE INGRESOS POR PAGAR A CORTO PLAZO	0	0	0	0	0	0	0
OTRAS CUENTAS POR PAGAR A CORTO PLAZO	12,658,939	0	82,764,719	78,444,973	8,339,193	0	0
PASIVOS DIFERIDOS A CORTO PLAZO	0	0	818,255,581	818,255,581	0	0	0
FONDOS EN GARANTIA A CORTO PLAZO	68,338	0	0	0	68,338	0	0
PROVISIONES A CORTO PLAZO	0	0	0	0	0	0	0
OTROS PASIVOS A CORTO PLAZO	0	0	50,202,292	50,202,292	0	0	0
CUENTAS POR PAGAR A LARGO PLAZO	0	0	0	0	0	0	0
DOCUMENTOS POR PAGAR A LARGO PLAZO	0	0	0	0	0	0	0
PROVISION PARA PENSIONES A LARGO PLAZO	0	0	0	0	0	0	0
PROVISIONES PARA CONTINGENCIAS A LARGO PLAZO	0	0	0	0	0	0	0
OTRAS PROVISIONES A LARGO PLAZO	0	0	0	0	0	0	0
<b>3. Total de la Deuda Pública y Otros Pasivos (3=1+2)</b>	<b>1,167,123,634</b>	<b>58,050,000</b>	<b>3,792,429,541</b>	<b>3,442,359,476</b>	<b>876,103,569</b>	<b>41,019,533</b>	<b>307,695</b>
<b>4. Deuda Contingente 1 (Informativo)</b>	<b>0</b>	<b>0</b>	<b>0</b>	<b>0</b>	<b>0</b>	<b>0</b>	<b>0</b>
A. Deuda Contingente 1	0	0	0	0	0	0	0
B. Deuda Contingente 2	0	0	0	0	0	0	0
C. Deuda Contingente XX	0	0	0	0	0	0	0
<b>5. Valor de Instrumentos Bono Cupón Cero 2 (Informativo)</b>	<b>0</b>	<b>0</b>	<b>0</b>	<b>0</b>	<b>0</b>	<b>0</b>	<b>0</b>
A. Instrumento Bono Cupón Cero 1	0	0	0	0	0	0	0
B. Instrumento Bono Cupón Cero 2	0	0	0	0	0	0	0

000068





H. AYUNTAMIENTO DE  
SAN LUIS POTOSÍ  
2024-2027

MUNICIPIO DE SAN LUIS POTOSÍ, S.L.P.  
Informe Analítico de la Deuda Pública y Otros Pasivos - LDF  
Del 1 de enero al 31 de diciembre de 2024  
(PESOS)

Denominación de la Deuda Pública y Otros Pasivos	Saldo al 31 de diciembre de 2023 (d)	Disposiciones del Periodo (e)	Amortizaciones del Periodo (f)	Revaluaciones, Reclasificaciones y Otros Ajustes (g)	Saldo Final del Periodo (h) h=d+e-f+g	Pago de Intereses del Periodo (i)	Pago de Comisiones y demás costos asociados durante el Periodo (j)
C. Instrumento Bono Cupón Cero XX	0	0	0	0	0	0	0

Obligaciones a Corto Plazo (k)	Monto Contratado (l)	Plazo Pactado (m)	Tasa de Interés (n)	Comisiones y Costos Relacionados (o)	Tasa Efectiva (p)
6. Obligaciones a Corto Plazo (Informativo)					
A. Crédito 1	0		0	0	
B. Crédito 2	0		0	0	
C. Crédito XX					

Bajo protesta de decir verdad declaramos que los Estados Financieros y sus notas, son razonablemente correctos y son responsabilidad del emisor.

\_\_\_\_\_  
MTRO. ENRIQUE FRANCISCO GALINDO  
CEBALLOS  
PRESIDENTE MUNICIPAL  
AUTORIZÓ

\_\_\_\_\_  
C.P. FRANCISCO GÓMEZ MERCADO  
TESORERO MUNICIPAL  
ELABORÓ

\_\_\_\_\_  
LIC. LUIS VICTOR HUGO SALGADO  
DELGADILLO  
SÍNDICO MUNICIPAL  
Vo. Bo.

\_\_\_\_\_  
LIC. GABRIELA LÓPEZ Y LÓPEZ  
CONTRALORA MUNICIPAL  
REVISÓ

690069





MUNICIPIO DE SAN LUIS POTOSÍ, S.L.P. Informe Analítico de Obligaciones Diferentes de Financiamientos – LDF Del 1 de enero al 31 de diciembre de 2024 (PESOS)										
Denominación de las Obligaciones Diferentes de Financiamiento (c)	Fecha del Contrato (d)	Fecha de inicio de operación del proyecto (e)	Fecha de vencimiento (f)	Monto de la inversión pactado (g)	Plazo pactado (h)	Monto promedio mensual del pago de la contraprestación (i)	Monto promedio mensual del pago de la contraprestación correspondiente al pago de inversión (j)	Monto pagado de la inversión al 31 de diciembre de 2024 (k)	Monto pagado de la inversión actualizado al 31 de diciembre de 2024 (l)	Saldo pendiente por pagar de la inversión al 31 de diciembre de 2024 (m = g - l)
<b>A. Asociaciones Público Privadas (APP's) (A=a+b+c+d)</b> a) APP 1 b) APP 2 c) APP 3 d) APP XX	0	0	0	0	0	0	0	0	0	0
<b>B. Otros Instrumentos (B=a+b+c+d)</b> a) Otro Instrumento 1 b) Otro Instrumento 2 c) Otro Instrumento 3 d) Otro Instrumento XX	0	0	0	0	0	0	0	0	0	0
<b>C. Total de Obligaciones Diferentes de Financiamiento (C=A+B)</b>	0	0	0	0	0	0	0	0	0	0

Bajo protesta de decir verdad declaramos que los Estados Financieros y sus notas, son razonablemente correctos y son responsabilidad del emisor.

  
 \_\_\_\_\_  
 MTRO. ENRIQUE FRANCISCO GALINDO  
 CEBALLOS  
 PRESIDENTE MUNICIPAL  
 AUTORIZÓ

  
 \_\_\_\_\_  
 C.P. FRANCISCO GÓMEZ MERCADO  
 TESORERO MUNICIPAL  
 ELABORÓ

  
 \_\_\_\_\_  
 LIC. LUIS VÍCTOR HUGO SALGADO  
 DELGADILLO  
 SÍNDICO MUNICIPAL  
 Vo. Bo.

  
 \_\_\_\_\_  
 LIC. GABRIELA LÓPEZ Y LÓPEZ  
 CONTRALORA MUNICIPAL  
 REVISÓ

000070

H. AYUNTAMIENTO DE SAN LUIS POTOSÍ 2024-2027  
 MUNICIPIO DE SAN LUIS POTOSÍ, S.L.P.  
 Balance Presupuestario - LDF  
 Del 1 de enero al 31 de diciembre de 2024  
 (PESOS)

000071

Concepto	Estimado/ Aprobado (d)	Devengado	Recaudado/ Pagado
<b>A. Ingresos Totales (A = A1+A2+A3)</b>	<b>3,826,282,692.72</b>	<b>4,145,411,389.64</b>	<b>4,145,411,389.64</b>
A1. Ingresos de Libre Disposición	2,967,663,891.19	3,160,838,722.22	3,160,838,722.22
A2. Transferencias Federales Etiquetadas	858,618,801.53	984,572,667.42	984,572,667.42
A3. Financiamiento Neto	0.00	0.00	0.00
<b>B. Egresos Presupuestarios1 (B = B1+B2)</b>	<b>3,786,382,692.72</b>	<b>4,105,511,389.64</b>	<b>3,782,819,863.58</b>
B1. Gasto No Etiquetado (sin incluir Amortización de la Deuda Pública)	2,927,763,891.19	3,120,938,735.22	2,876,123,466.85
B2. Gasto Etiquetado (sin incluir Amortización de la Deuda Pública)	858,618,801.53	984,572,654.42	906,696,396.73
<b>C. Remanentes del Ejercicio Anterior (C = C1 + C2)</b>	<b>0.00</b>	<b>0.00</b>	<b>0.00</b>
C1. Remanentes de Ingresos de Libre Disposición aplicados en el periodo	0.00	0.00	0.00
C2. Remanentes de Transferencias Federales Etiquetadas aplicados en el periodo	0.00	0.00	0.00
<b>I. Balance Presupuestario (I = A - B + C)</b>	<b>39,900,000.00</b>	<b>39,900,000.00</b>	<b>362,591,526.06</b>
<b>II. Balance Presupuestario sin Financiamiento Neto (II = I - A3)</b>	<b>39,900,000.00</b>	<b>39,900,000.00</b>	<b>362,591,526.06</b>
<b>III. Balance Presupuestario sin Financiamiento Neto y sin Remanentes del Ejercicio Anterior (III= II - C)</b>	<b>39,900,000.00</b>	<b>39,900,000.00</b>	<b>362,591,526.06</b>

Concepto	Aprobado	Devengado	Pagado
<b>E. Intereses, Comisiones y Gastos de la Deuda (E = E1+E2)</b>	<b>48,000,000</b>	<b>41,327,228</b>	<b>41,327,228</b>
E1. Intereses, Comisiones y Gastos de la Deuda con Gasto No Etiquetado	48,000,000.00	41,327,228.28	41,327,228.28
E2. Intereses, Comisiones y Gastos de la Deuda con Gasto Etiquetado	0.00	0.00	0.00
<b>IV. Balance Primario (IV = III + E)</b>	<b>87,900,000</b>	<b>81,227,228</b>	<b>403,918,754</b>

Concepto	Estimado/ Aprobado	Devengado	Recaudado/ Pagado
<b>F. Financiamiento (F = F1 + F2)</b>	<b>39,900,000</b>	<b>39,900,000</b>	<b>39,900,000</b>
F1. Financiamiento con Fuente de Pago de Ingresos de Libre Disposición	39,900,000.00	39,900,000.00	39,900,000.00
F2. Financiamiento con Fuente de Pago de Transferencias Federales Etiquetadas	0.00	0.00	0.00
<b>G. Amortización de la Deuda (G = G1 + G2)</b>	<b>39,900,000.00</b>	<b>39,900,000.00</b>	<b>39,900,000.00</b>
G1. Amortización de la Deuda Pública con Gasto No Etiquetado	0.00	0.00	0.00
G2. Amortización de la Deuda Pública con Gasto Etiquetado	39,900,000.00	39,900,000.00	39,900,000.00
<b>A3. Financiamiento Neto (A3 = F - G)</b>	<b>0</b>	<b>0</b>	<b>0</b>

Concepto	Estimado/ Aprobado	Devengado	Recaudado/ Pagado
A1. Ingresos de Libre Disposición	2,967,663,891	3,160,838,722	3,160,838,722
A3.1 Financiamiento Neto con Fuente de Pago de Ingresos de Libre Disposición (A3.1 = F1 - G1)	0	0	0
F1. Financiamiento con Fuente de Pago de Ingresos de Libre Disposición	39,900,000	39,900,000	39,900,000
G1. Amortización de la Deuda Pública con Gasto No Etiquetado	39,900,000	39,900,000	39,900,000
B1. Gasto No Etiquetado (sin incluir Amortización de la Deuda Pública)	2,927,763,891	3,120,938,735	2,876,123,467
B2. Gasto Etiquetado (sin incluir Amortización de la Deuda Pública)	0	0	0
C1. Remanentes de Ingresos de Libre Disposición aplicados en el periodo	0	0	0
<b>V. Balance Presupuestario de Recursos Disponibles (V = A1 + A3.1 - B1 + C1)</b>	<b>39,900,000</b>	<b>39,899,987</b>	<b>284,715,255</b>
<b>VI. Balance Presupuestario de Recursos Disponibles sin Financiamiento Neto (VI = V - A3.1)</b>	<b>39,900,000</b>	<b>39,899,987</b>	<b>284,715,255</b>

Concepto	Estimado/ Aprobado	Devengado	Recaudado/ Pagado
A2. Transferencias Federales Etiquetadas	858,618,802	984,572,667	984,572,667
A3.2 Financiamiento Neto con Fuente de Pago de Transferencias Federales Etiquetadas (A3.2 = F2 - G2)	0	0	0
F2. Financiamiento con Fuente de Pago de Transferencias Federales Etiquetadas	0	0	0
G2. Amortización de la Deuda Pública con Gasto Etiquetado	0	0	0
B2. Gasto Etiquetado (sin incluir Amortización de la Deuda Pública)	858,618,802	984,572,654	906,696,397
C2. Remanentes de Transferencias Federales Etiquetadas aplicados en el periodo	0	0	0
<b>VII. Balance Presupuestario de Recursos Etiquetados (VII = A2 + A3.2 - B2 + C2)</b>	<b>0</b>	<b>13</b>	<b>77,876,271</b>
<b>VIII. Balance Presupuestario de Recursos Etiquetados sin Financiamiento Neto (VIII = VII - A3.2)</b>	<b>0</b>	<b>13</b>	<b>77,876,271</b>

Bajo protesta de decir verdad declaramos que los Estados Financieros y sus notas, son razonablemente correctos y son responsabilidad del emisor.

MTRO. ENRIQUE FRANCISCO GALINDO  
 CEBALLOS  
 PRESIDENTE MUNICIPAL  
 AUTORIZÓ

C.P. FRANCISCO GÓMEZ MERCADO  
 TESORERO MUNICIPAL  
 ELABORÓ

LIC. LUIS VÍCTOR HUGO SALGADO  
 DE GABILLO  
 SÍNDICO MUNICIPAL  
 Vo. Bo.

LIC. GABRIELA LÓPEZ Y LÓPEZ  
 CONTRALORA MUNICIPAL  
 REVISÓ



MUNICIPIO DE SAN LUIS POTOSÍ, S.L.P.  
 Estado Analítico de Ingresos Detallado - LDF  
 Del 1 de enero al 31 de diciembre de 2024  
 (PESOS)

Concepto	Ingreso					Diferencia (e)
	Estimado (d)	Ampliaciones/ (Reducciones)	Modificado	Devengado	Recaudado	
<b>Ingresos de Libre Disposición</b>						
A. Impuestos	1,012,250,000.00	152,656,680.64	1,164,906,680.64	1,164,906,680.64	1,164,906,680.64	152,656,680.64
B. Cuotas y Aportaciones de Seguridad Social	0.00	0.00	0.00	0.00	0.00	0.00
C. Contribuciones de Mejoras	3,500,000.00	-1,457,219.38	2,042,780.62	2,042,780.62	2,042,780.62	-1,457,219.38
D. Derechos	352,543,891.20	4,455,457.32	356,999,348.52	356,999,348.52	356,999,348.52	4,455,457.32
E. Productos	38,560,000.00	5,369,824.70	43,929,824.70	43,929,824.70	43,929,824.70	5,369,824.70
F. Aprovechamientos	108,130,000.00	-21,315,007.61	86,814,992.39	86,814,992.39	86,814,992.39	-21,315,007.61
G. Ingresos por Ventas de Bienes y Prestación de Servicios	0.00	0.00	0.00	0.00	0.00	0.00
H. Participaciones (H= h1+h2+h3+h4+h5+h6+h7+h8+h9+h10+h11)	1,438,417,104.94	-131,452,034.36	1,306,965,070.58	1,306,965,070.58	1,306,965,070.58	-131,452,034.36
h1) Fondo General de Participaciones	988,903,973.37	8,810,639.87	997,714,613.24	997,714,613.24	997,714,613.24	8,810,639.87
h2) Fondo de Fomento Municipal	259,350,605.84	-22,137,765.09	237,212,840.75	237,212,840.75	237,212,840.75	-22,137,765.09
h3) Fondo de Fiscalización y Recaudación	63,317,353.62	-15,163,941.97	48,153,411.65	48,153,411.65	48,153,411.65	-15,163,941.97
h4) Fondo de Compensación	0.00	0.00	0.00	0.00	0.00	0.00
h5) Fondo de Extracción de Hidrocarburos	0.00	0.00	0.00	0.00	0.00	0.00
h6) Impuesto Especial Sobre Productos y Servicios	91,404,689.38	-60,106,983.58	31,297,705.80	31,297,705.80	31,297,705.80	-60,106,983.58
h7) 0.136% de la Recaudación Federal Participable	0.00	0.00	0.00	0.00	0.00	0.00
h8) 3.17% Sobre Extracción de Petróleo	0.00	0.00	0.00	0.00	0.00	0.00
h9) Gasolinas y Diésel	35,440,482.73	-35,440,482.73	0.00	0.00	0.00	-35,440,482.73
h10) Fondo del Impuesto Sobre la Renta	0.00	0.00	0.00	0.00	0.00	0.00
h11) Fondo de Estabilización de los Ingresos de las Entidades Federativas	0.00	-7,413,500.86	-7,413,500.86	-7,413,500.86	-7,413,500.86	-7,413,500.86
I) Incentivos Derivados de la Colaboración Fiscal (I = i1+i2+i3+i4+i5)	14,262,895.05	184,917,129.72	199,180,024.77	199,180,024.77	199,180,024.77	184,917,129.72
i1) Tenencia o Uso de Vehículos	0.00	0.00	0.00	0.00	0.00	0.00
i2) Fondo de Compensación ISAN	0.00	0.00	0.00	0.00	0.00	0.00
i3) Impuesto Sobre Automóviles Nuevos	14,262,895.05	4,611,100.98	18,873,996.03	18,873,996.03	18,873,996.03	4,611,100.98
i4) Fondo de Compensación de Repecos-Intermedios	0.00	0.00	0.00	0.00	0.00	0.00
i5) Otros Incentivos Económicos	0.00	180,306,028.74	180,306,028.74	180,306,028.74	180,306,028.74	180,306,028.74
J. Transferencias	0.00	0.00	0.00	0.00	0.00	0.00
K. Convenios	0.00	0.00	0.00	0.00	0.00	0.00
k1) Otros Convenios y Subsidios	0.00	0.00	0.00	0.00	0.00	0.00
L. Otros Ingresos de Libre Disposición (L=l1+l2)	0.00	0.00	0.00	0.00	0.00	0.00
l1) Participaciones en Ingresos Locales	0.00	0.00	0.00	0.00	0.00	0.00
l2) Otros Ingresos de Libre Disposición	0.00	0.00	0.00	0.00	0.00	0.00
<b>I. Total de Ingresos de Libre Disposición (I=A+B+C+D+E+F+G+H+I+J+K+L)</b>	<b>2,967,663,891.19</b>	<b>193,174,831.03</b>	<b>3,160,838,722.22</b>	<b>3,160,838,722.22</b>	<b>3,160,838,722.22</b>	<b>193,174,831.03</b>

000072

Concepto	Ingreso					Diferencia (e)
	Estimado (d)	Ampliaciones/ (Reducciones)	Modificado	Devengado	Recaudado	
<b>Ingresos Excedentes de Ingresos de Libre Disposición</b>						
<b>Transferencias Federales Etiquetadas</b>						
A) Aportaciones (A=a1+a2+a3+a4+a5+a6+a7+a8)	858,618,801.53	89,967,404.47	948,586,206.00	948,586,206.00	948,586,206.00	89,967,404.47
a1) Fondo de Aportaciones para la Nómina Educativa y Gasto Operativo	0.00	0.00	0.00	0.00	0.00	0.00
a2) Fondo de Aportaciones para los Servicios de Salud	0.00	0.00	0.00	0.00	0.00	0.00
a3) Fondo de Aportaciones para la Infraestructura Social	113,535,433.83	10,178,549.17	123,713,983.00	123,713,983.00	123,713,983.00	10,178,549.17
a4) Fondo de Aportaciones para el Fortalecimiento de los Municipios y de las C	745,083,367.70	79,788,855.30	824,872,223.00	824,872,223.00	824,872,223.00	79,788,855.30
a5) Fondo de Aportaciones Múltiples	0.00	0.00	0.00	0.00	0.00	0.00
a6) Fondo de Aportaciones para la Educación Tecnológica y de Adultos	0.00	0.00	0.00	0.00	0.00	0.00
a7) Fondo de Aportaciones para la Seguridad Pública de los Estados y del Distr	0.00	0.00	0.00	0.00	0.00	0.00
a8) Fondo de Aportaciones para el Fortalecimiento de las Entidades Federative	0.00	0.00	0.00	0.00	0.00	0.00
B. Convenios (B=b1+b2+b3+b4)	0.00	28,257,557.77	28,257,557.77	28,257,557.77	28,257,557.77	28,257,557.77
b1) Convenios de Protección Social en Salud	0.00	0.00	0.00	0.00	0.00	0.00
b2) Convenios de Descentralización	0.00	0.00	0.00	0.00	0.00	0.00
b3) Convenios de Reasignación	0.00	0.00	0.00	0.00	0.00	0.00
b4) Otros Convenios y Subsidios	0.00	28,257,557.77	28,257,557.77	28,257,557.77	28,257,557.77	28,257,557.77
C. Fondos Distintos de Aportaciones (C=c1+c2)	0.00	0.00	0.00	0.00	0.00	0.00
c1) Fondo para Entidades Federativas y Municipios Productores de Hidrocarbu	0.00	0.00	0.00	0.00	0.00	0.00
c2) Fondo Minero	0.00	0.00	0.00	0.00	0.00	0.00
D. Transferencias, Asignaciones, Subsidios y Subvenciones, y Pensiones y Jubilac	0.00	0.00	0.00	0.00	0.00	0.00
E. Otras Transferencias Federales Etiquetadas	0.00	0.00	0.00	0.00	0.00	0.00
F. Productos	0.00	7,728,903.65	7,728,903.65	7,728,903.65	7,728,903.65	7,728,903.65
<b>II. Total de Transferencias Federales Etiquetadas (II = A + B + C + D + E + F)</b>	<b>858,618,801.53</b>	<b>125,953,865.89</b>	<b>984,572,667.42</b>	<b>984,572,667.42</b>	<b>984,572,667.42</b>	<b>125,953,865.89</b>
<b>III. Ingresos Derivados de Financiamiento (III=A+B)</b>	<b>0.00</b>	<b>0.00</b>	<b>0.00</b>	<b>0.00</b>	<b>0.00</b>	<b>0.00</b>
A. Ingresos Derivados de Financiamientos	0.00	0.00	0.00	0.00	0.00	0.00
B. Productos	0.00	0.00	0.00	0.00	0.00	0.00
<b>IV. Total de Ingresos (IV=II+III)</b>	<b>3,826,282,692.72</b>	<b>319,128,696.92</b>	<b>4,145,411,389.64</b>	<b>4,145,411,389.64</b>	<b>4,145,411,389.64</b>	<b>319,128,696.92</b>

Datos informativos


000073





Concepto	Ingreso					Diferencia (e)
	Estimado (d)	Ampliaciones/ (Reducciones)	Modificado	Devengado	Recaudado	


1. Ingresos Derivados de Financiamientos con Fuente de Pago de Ingresos de Libr	0.00	0.00	0.00	0.00	0.00	0.00	0.00
2. Ingresos Derivados de Financiamientos con Fuente de Pago de Transferencias I	0.00	0.00	0.00	0.00	0.00	0.00	0.00
<b>3. Ingresos Derivados de Financiamientos(3 = 1 + 2)</b>	<b>0.00</b>	<b>0.00</b>	<b>0.00</b>	<b>0.00</b>	<b>0.00</b>	<b>0.00</b>	<b>0.00</b>

Bajo protesta de decir verdad declaramos que los Estados Financieros y sus notas, son razonablemente correctos y son responsabilidad del emisor.

  
\_\_\_\_\_  
MTRO. ENRIQUE FRANCISCO GALINDO  
CEBALLOS  
PRESIDENTE MUNICIPAL  
AUTORIZÓ

  
\_\_\_\_\_  
C.P. FRANCISCO GÓMEZ MERCADO  
TESORERO MUNICIPAL  
ELABORÓ

  
\_\_\_\_\_  
LIC. LUIS VÍCTOR HUGO SALGADO  
DELGADILLO  
SÍNDICO MUNICIPAL  
Vo. Bo.

  
\_\_\_\_\_  
LIC. GABRIELA LÓPEZ Y LÓPEZ  
CONTRALORA MUNICIPAL  
REVISÓ

000074



M. AYUNTAMIENTO DE  
SAN LUIS POTOSÍ  
2024-2027

MUNICIPIO DE SAN LUIS POTOSÍ, S.L.P.  
Estado Analítico del Ejercicio del Presupuesto de Egresos Detallado - LDF  
Clasificación por Objeto del Gasto (Capítulo y Concepto)  
Del 1 de enero al 31 de diciembre de 2024  
(PESOS)

Concepto	Egresos					Subejercicio (e)
	Aprobado (d)	Ampliaciones/ (Reducciones)	Modificado	Devengado	Pagado	
<b>I. Gasto No Etiquetado</b>	<b>2,967,663,891.19</b>	<b>193,174,844.03</b>	<b>3,160,838,735.22</b>	<b>3,160,838,735.22</b>	<b>2,916,023,466.85</b>	-
<b>SERVICIOS PERSONALES</b>	<b>1,512,742,095.32</b>	<b>- 110,138,053.33</b>	<b>1,402,604,041.99</b>	<b>1,402,604,041.99</b>	<b>1,385,232,108.13</b>	-
REMUNERACIONES AL PERSONAL DE CARÁCTER PERMANENTE	841,779,458.95	- 186,595,539.29	655,183,919.66	655,183,919.66	655,183,919.66	-
REMUNERACIONES AL PERSONAL DE CARÁCTER TRANSITORIO	67,359,643.37	- 27,262,548.63	94,622,192.00	94,622,192.00	94,622,192.00	-
REMUNERACIONES ADICIONALES Y ESPECIALES	264,469,934.32	- 22,333,962.33	242,135,971.99	242,135,971.99	242,135,971.99	-
SEGURIDAD SOCIAL	43,361,283.45	- 10,880,548.81	32,480,734.64	32,480,734.64	32,480,734.64	-
OTRAS PRESTACIONES SOCIALES Y ECONÓMICAS	277,574,495.30	- 91,452,825.38	369,027,320.68	369,027,320.68	351,655,386.82	-
PREVISIONES	-	-	-	-	-	-
PAGO DE ESTÍMULOS A SERVIDORES PÚBLICOS	18,197,279.93	- 9,043,376.91	9,153,903.02	9,153,903.02	9,153,903.02	-
IMPUESTO SOBRE NÓMINAS Y OTROS QUE SE DERIVEN DE UNA RELACIÓN	-	-	-	-	-	-
<b>MATERIALES Y SUMINISTROS</b>	<b>248,669,078.09</b>	<b>- 108,002,959.18</b>	<b>140,666,118.91</b>	<b>140,666,118.91</b>	<b>119,849,783.49</b>	-
MATERIALES DE ADMINISTRACIÓN, EMISIÓN DE DOCUMENTOS Y ARTÍCULOS	13,158,690.09	- 2,304,490.72	10,854,199.37	10,854,199.37	9,309,315.38	-
ALIMENTOS Y UTENSILIOS	5,644,355.19	- 444,819.20	6,089,174.39	6,089,174.39	4,396,584.43	-
MATERIAS PRIMAS Y MATERIALES DE PRODUCCIÓN Y COMERCIALIZACIÓN	-	-	-	-	-	-
MATERIALES Y ARTÍCULOS DE CONSTRUCCIÓN Y DE REPARACIÓN	35,091,378.29	- 16,932,233.63	18,159,144.66	18,159,144.66	13,022,373.05	-
PRODUCTOS QUÍMICOS, FARMACÉUTICOS Y DE LABORATORIO	75,198,776.73	- 47,935,742.66	27,263,034.07	27,263,034.07	20,803,698.32	-
COMBUSTIBLES, LUBRICANTES Y ADITIVOS	93,120,000.05	- 23,019,265.65	70,100,734.40	70,100,734.40	65,152,131.11	-
VESTUARIO, BLANCOS, PRENDAS DE PROTECCIÓN Y ARTÍCULOS DEPORTIVOS	14,473,317.80	- 9,898,909.17	4,574,408.63	4,574,408.63	4,177,413.57	-
MATERIALES Y SUMINISTROS PARA SEGURIDAD	68,652.44	- 47,150.90	21,501.54	21,501.54	21,501.54	-
HERRAMIENTAS, REFACCIONES Y ACCESORIOS MENORES	11,913,907.50	- 8,309,985.65	3,603,921.85	3,603,921.85	2,966,766.09	-
<b>SERVICIOS GENERALES</b>	<b>725,211,510.50</b>	<b>225,403,433.72</b>	<b>950,614,944.22</b>	<b>950,614,944.22</b>	<b>872,095,769.35</b>	-
SERVICIOS BÁSICOS	59,809,410.16	- 19,725,143.57	40,084,266.59	40,084,266.59	38,965,678.60	-
SERVICIOS DE ARRENDAMIENTO	122,661,483.87	- 35,459,228.13	87,202,255.74	87,202,255.74	83,091,293.75	-
SERVICIOS PROFESIONALES, CIENTÍFICOS, TÉCNICOS Y OTROS SERVICIOS	250,783,741.39	- 8,936,844.68	259,720,586.07	259,720,586.07	244,587,922.37	-
SERVICIOS FINANCIEROS, BANCARIOS Y COMERCIALES	36,891,995.30	- 19,285,127.26	17,606,868.04	17,606,868.04	17,542,281.76	-
SERVICIOS DE INSTALACIÓN, REPARACIÓN, MANTENIMIENTO Y CONSERVACIÓN	47,071,095.58	- 159,705,421.01	206,776,516.59	206,776,516.59	157,422,848.91	-
SERVICIOS DE COMUNICACIÓN SOCIAL Y PUBLICIDAD	75,000,000.00	- 23,952,092.95	98,952,092.95	98,952,092.95	97,840,792.94	-
SERVICIOS DE TRASLADO Y VIÁTICOS	3,341,525.35	- 31,224.59	3,372,749.94	3,372,749.94	3,177,703.94	-
SERVICIOS OFICIALES	60,304,818.33	- 90,514,019.82	150,818,838.15	150,818,838.15	143,693,327.00	-
OTROS SERVICIOS GENERALES	69,347,440.52	- 16,733,329.63	86,080,770.15	86,080,770.15	85,773,920.08	-
<b>TRANSFERENCIAS, ASIGNACIONES, SUBSIDIOS Y OTRAS AYUDAS</b>	<b>258,399,573.56</b>	<b>45,431,511.27</b>	<b>303,831,084.83</b>	<b>303,831,084.83</b>	<b>299,126,156.22</b>	-
TRANSFERENCIAS INTERNAS Y ASIGNACIONES AL SECTOR PÚBLICO	17,000,000.00	- 22,628,724.00	39,628,724.00	39,628,724.00	39,357,863.00	-
TRANSFERENCIAS AL RESTO DEL SECTOR PÚBLICO	-	- 4,675.00	4,675.00	4,675.00	4,675.00	-
SUBSIDIOS Y SUBVENCIONES	-	-	-	-	-	-
AYUDAS SOCIALES	229,399,573.56	- 25,198,112.27	254,597,685.83	254,597,685.83	250,163,618.22	-
PENSIONES Y JUBILACIONES	-	-	-	-	-	-
TRANSFERENCIAS A FIDEICOMISOS, MANDATOS Y OTROS ANÁLOGOS	-	-	-	-	-	-

000075



**MUNICIPIO DE SAN LUIS POTOSÍ, S.L.P.**  
**Estado Analítico del Ejercicio del Presupuesto de Egresos Detallado - LDF**  
**Clasificación por Objeto del Gasto (Capítulo y Concepto)**  
**Del 1 de enero al 31 de diciembre de 2024**  
**(PESOS)**

Concepto	Egresos					Subejercicio (e)
	Aprobado (d)	Ampliaciones/ (Reducciones)	Modificado	Devengado	Pagado	
TRANSFERENCIAS A LA SEGURIDAD SOCIAL	-	-	-	-	-	-
DONATIVOS	12,000,000.00	- 2,400,000.00	9,600,000.00	9,600,000.00	9,600,000.00	-
TRANSFERENCIAS AL EXTERIOR	-	-	-	-	-	-
<b>BIENES MUEBLES, INMUEBLES E INTANGIBLES</b>	<b>23,760,175.11</b>	<b>- 7,522,593.21</b>	<b>16,237,581.90</b>	<b>16,237,581.90</b>	<b>14,041,019.12</b>	-
MOBILIARIO Y EQUIPO DE ADMINISTRACIÓN	2,942,299.13	- 1,073,493.05	4,015,792.18	4,015,792.18	3,180,927.16	-
MOBILIARIO Y EQUIPO EDUCACIONAL Y RECREATIVO	182,625.22	- 11,363.20	171,262.02	171,262.02	116,120.46	-
EQUIPO E INSTRUMENTAL MÉDICO Y DE LABORATORIO	14,261.55	- 180,528.41	194,789.96	194,789.96	180,454.00	-
VEHÍCULOS Y EQUIPO DE TRANSPORTE	10,159,383.20	- 3,360,422.20	6,798,961.00	6,798,961.00	6,798,870.00	-
EQUIPO DE DEFENSA Y SEGURIDAD	-	-	-	-	-	-
MAQUINARIA, OTROS EQUIPOS Y HERRAMIENTAS	2,461,606.01	- 2,595,170.73	5,056,776.74	5,056,776.74	3,764,647.50	-
ACTIVOS BIOLÓGICOS	-	-	-	-	-	-
BIENES INMUEBLES	8,000,000.00	- 8,000,000.00	-	-	-	-
ACTIVOS INTANGIBLES	-	-	-	-	-	-
<b>INVERSIÓN PÚBLICA</b>	<b>109,800,000.00</b>	<b>155,664,967.99</b>	<b>265,464,967.99</b>	<b>265,464,967.99</b>	<b>144,258,635.16</b>	-
OBRA PÚBLICA EN BIENES DE DOMINIO PÚBLICO	109,800,000.00	- 155,216,092.10	265,016,092.10	265,016,092.10	143,832,959.27	-
OBRA PÚBLICA EN BIENES PROPIOS	-	- 448,875.89	448,875.89	448,875.89	425,675.89	-
PROYECTOS PRODUCTIVOS Y ACCIONES DE FOMENTO	-	-	-	-	-	-
<b>INVERSIONES FINANCIERAS Y OTRAS PROVISIONES</b>	-	-	-	-	-	-
INVERSIONES PARA EL FOMENTO DE ACTIVIDADES PRODUCTIVAS	-	-	-	-	-	-
ACCIONES Y PARTICIPACIONES DE CAPITAL	-	-	-	-	-	-
COMPRA DE TÍTULOS Y VALORES	-	-	-	-	-	-
CONCESIÓN DE PRÉSTAMOS	-	-	-	-	-	-
INVERSIONES EN FIDEICOMISOS, MANDATOS Y OTROS ANÁLOGOS	-	-	-	-	-	-
OTRAS INVERSIONES FINANCIERAS	-	-	-	-	-	-
PROVISIONES PARA CONTINGENCIAS Y OTRAS EROGACIONES ESPECIALES	-	-	-	-	-	-
<b>PARTICIPACIONES Y APORTACIONES</b>	-	<b>49,750.00</b>	<b>49,750.00</b>	<b>49,750.00</b>	<b>49,750.00</b>	-
PARTICIPACIONES	-	-	-	-	-	-
APORTACIONES	-	-	-	-	-	-
CONVENIOS	-	- 49,750.00	49,750.00	49,750.00	49,750.00	-
<b>DEUDA PÚBLICA</b>	<b>89,081,458.61</b>	<b>- 7,711,213.23</b>	<b>81,370,245.38</b>	<b>81,370,245.38</b>	<b>81,370,245.38</b>	-
AMORTIZACIÓN DE LA DEUDA PÚBLICA	39,900,000.00	-	39,900,000.00	39,900,000.00	39,900,000.00	-
INTERESES DE LA DEUDA PÚBLICA	48,000,000.00	- 6,980,467.13	41,019,532.87	41,019,532.87	41,019,532.87	-
COMISIONES DE LA DEUDA PÚBLICA	-	-	-	-	-	-
GASTOS DE LA DEUDA PÚBLICA	-	- 307,695.41	307,695.41	307,695.41	307,695.41	-
COSTO POR COBERTURAS	-	-	-	-	-	-
APYOYOS FINANCIEROS	-	-	-	-	-	-
ADEUDOS DE EJERCICIOS FISCALES ANTERIORES (ADEFAS)	1,181,458.61	- 1,038,441.51	143,017.10	143,017.10	143,017.10	-

000076



H. AYUNTAMIENTO DE  
SAN LUIS POTOSÍ  
2024-2027

MUNICIPIO DE SAN LUIS POTOSÍ, S.L.P.  
Estado Analítico del Ejercicio del Presupuesto de Egresos Detallado - LDF  
Clasificación por Objeto del Gasto (Capítulo y Concepto)  
Del 1 de enero al 31 de diciembre de 2024  
(PESOS)

Concepto	Egresos					Subejercicio (e)
	Aprobado (d)	Ampliaciones/ (Reducciones)	Modificado	Devengado	Pagado	
<b>II. Gasto Etiquetado</b>	<b>858,618,801.53</b>	<b>125,953,852.89</b>	<b>984,572,654.42</b>	<b>984,572,654.42</b>	<b>906,696,396.73</b>	-
<b>SERVICIOS PERSONALES</b>	-	<b>89,812,158.50</b>	<b>89,812,158.50</b>	<b>89,812,158.50</b>	<b>89,812,158.50</b>	-
REMUNERACIONES AL PERSONAL DE CARÁCTER PERMANENTE	-	45,292,388.18	45,292,388.18	45,292,388.18	45,292,388.18	-
REMUNERACIONES AL PERSONAL DE CARÁCTER TRANSITORIO	-	-	-	-	-	-
REMUNERACIONES ADICIONALES Y ESPECIALES	-	26,338,741.93	26,338,741.93	26,338,741.93	26,338,741.93	-
SEGURIDAD SOCIAL	-	-	-	-	-	-
OTRAS PRESTACIONES SOCIALES Y ECONÓMICAS	-	11,461,028.39	11,461,028.39	11,461,028.39	11,461,028.39	-
PREVISIONES	-	-	-	-	-	-
PAGO DE ESTÍMULOS A SERVIDORES PÚBLICOS	-	6,720,000.00	6,720,000.00	6,720,000.00	6,720,000.00	-
IMPUESTO SOBRE NÓMINAS Y OTROS QUE SE DERIVEN DE UNA RELACIÓN	-	-	-	-	-	-
<b>MATERIALES Y SUMINISTROS</b>	-	<b>30,160,915.93</b>	<b>30,160,915.93</b>	<b>30,160,915.93</b>	<b>29,906,297.49</b>	-
MATERIALES DE ADMINISTRACIÓN, EMISIÓN DE DOCUMENTOS Y ARTÍCULOS	-	22,313.18	22,313.18	22,313.18	13,091.18	-
ALIMENTOS Y UTENSILIOS	-	310,998.32	310,998.32	310,998.32	310,998.32	-
MATERIAS PRIMAS Y MATERIALES DE PRODUCCIÓN Y COMERCIALIZACIÓN	-	-	-	-	-	-
MATERIALES Y ARTÍCULOS DE CONSTRUCCIÓN Y DE REPARACIÓN	-	10,396,878.74	10,396,878.74	10,396,878.74	10,279,277.29	-
PRODUCTOS QUÍMICOS, FARMACÉUTICOS Y DE LABORATORIO	-	366,192.13	366,192.13	366,192.13	255,108.10	-
COMBUSTIBLES, LUBRICANTES Y ADITIVOS	-	169,993.20	169,993.20	169,993.20	169,993.20	-
VESTUARIO, BLANCOS, PRENDAS DE PROTECCIÓN Y ARTÍCULOS DEPORTIVOS	-	9,648,440.21	9,648,440.21	9,648,440.21	9,648,440.21	-
MATERIALES Y SUMINISTROS PARA SEGURIDAD	-	8,929,796.16	8,929,796.16	8,929,796.16	8,929,796.16	-
HERRAMIENTAS, REFACCIONES Y ACCESORIOS MENORES	-	316,303.99	316,303.99	316,303.99	299,593.03	-
<b>SERVICIOS GENERALES</b>	<b>531,440,000.00</b>	<b>109,405,810.52</b>	<b>422,034,189.48</b>	<b>422,034,189.48</b>	<b>412,355,810.20</b>	-
SERVICIOS BÁSICOS	110,000,000.00	15,482,469.68	94,517,530.32	94,517,530.32	94,517,530.32	-
SERVICIOS DE ARRENDAMIENTO	-	36,891,224.89	36,891,224.89	36,891,224.89	36,891,224.89	-
SERVICIOS PROFESIONALES, CIENTÍFICOS, TÉCNICOS Y OTROS SERVICIOS	-	17,583,308.56	17,583,308.56	17,583,308.56	17,583,309.02	-
SERVICIOS FINANCIEROS, BANCARIOS Y COMERCIALES	-	0.01	0.01	0.01	0.01	-
SERVICIOS DE INSTALACIÓN, REPARACIÓN, MANTENIMIENTO Y CONSERVACIÓN	421,440,000.00	148,397,874.30	273,042,125.70	273,042,125.70	263,363,745.96	-
SERVICIOS DE COMUNICACIÓN SOCIAL Y PUBLICIDAD	-	-	-	-	-	-
SERVICIOS DE TRASLADO Y VIÁTICOS	-	-	-	-	-	-
SERVICIOS OFICIALES	-	-	-	-	-	-
OTROS SERVICIOS GENERALES	-	-	-	-	-	-
<b>TRANSFERENCIAS, ASIGNACIONES, SUBSIDIOS Y OTRAS AYUDAS</b>	<b>10,000,000.00</b>	<b>820,941.79</b>	<b>9,179,058.21</b>	<b>9,179,058.21</b>	<b>6,093,722.70</b>	-
TRANSFERENCIAS INTERNAS Y ASIGNACIONES AL SECTOR PÚBLICO	-	-	-	-	-	-
TRANSFERENCIAS AL RESTO DEL SECTOR PÚBLICO	-	1,952,202.72	1,952,202.72	1,952,202.72	-	-
SUBSIDIOS Y SUBVENCIONES	-	-	-	-	-	-
AYUDAS SOCIALES	10,000,000.00	2,773,144.51	7,226,855.49	7,226,855.49	6,093,722.70	-
PENSIONES Y JUBILACIONES	-	-	-	-	-	-
TRANSFERENCIAS A FIDEICOMISOS, MANDATOS Y OTROS ANÁLOGOS	-	-	-	-	-	-

000077





**MUNICIPIO DE SAN LUIS POTOSÍ, S.L.P.**  
**Estado Analítico del Ejercicio del Presupuesto de Egresos Detallado - LDF**  
**Clasificación por Objeto del Gasto (Capítulo y Concepto)**  
**Del 1 de enero al 31 de diciembre de 2024**  
**(PESOS)**

Concepto	Egresos					Subejercicio (e)
	Aprobado (d)	Ampliaciones/ (Reducciones)	Modificado	Devengado	Pagado	
TRANSFERENCIAS A LA SEGURIDAD SOCIAL	-	-	-	-	-	-
DONATIVOS	-	-	-	-	-	-
TRANSFERENCIAS AL EXTERIOR	-	-	-	-	-	-
<b>BIENES MUEBLES, INMUEBLES E INTANGIBLES</b>	-	<b>2,798,425.55</b>	<b>2,798,425.55</b>	<b>2,798,425.55</b>	<b>2,553,577.03</b>	-
MOBILIARIO Y EQUIPO DE ADMINISTRACIÓN	-	310,177.07	310,177.07	310,177.07	269,217.47	-
MOBILIARIO Y EQUIPO EDUCACIONAL Y RECREATIVO	-	173,527.33	173,527.33	173,527.33	121,514.41	-
EQUIPO E INSTRUMENTAL MÉDICO Y DE LABORATORIO	-	2,293,959.95	2,293,959.95	2,293,959.95	2,162,845.15	-
VEHICULOS Y EQUIPO DE TRANSPORTE	-	-	-	-	-	-
EQUIPO DE DEFENSA Y SEGURIDAD	-	-	-	-	-	-
MAQUINARIA, OTROS EQUIPOS Y HERRAMIENTAS	-	20,761.20	20,761.20	20,761.20	-	-
ACTIVOS BIOLÓGICOS	-	-	-	-	-	-
BIENES INMUEBLES	-	-	-	-	-	-
ACTIVOS INTANGIBLES	-	-	-	-	-	-
<b>INVERSIÓN PÚBLICA</b>	<b>317,178,801.53</b>	<b>113,345,618.22</b>	<b>430,524,419.75</b>	<b>430,524,419.75</b>	<b>365,911,343.81</b>	-
OBRA PÚBLICA EN BIENES DE DOMINIO PÚBLICO	317,178,801.53	113,345,618.22	430,524,419.75	430,524,419.75	365,911,343.81	-
OBRA PÚBLICA EN BIENES PROPIOS	-	-	-	-	-	-
PROYECTOS PRODUCTIVOS Y ACCIONES DE FOMENTO	-	-	-	-	-	-
<b>INVERSIONES FINANCIERAS Y OTRAS PROVISIONES</b>	-	-	-	-	-	-
INVERSIONES PARA EL FOMENTO DE ACTIVIDADES PRODUCTIVAS	-	-	-	-	-	-
ACCIONES Y PARTICIPACIONES DE CAPITAL	-	-	-	-	-	-
COMPRA DE TÍTULOS Y VALORES	-	-	-	-	-	-
CONCESIÓN DE PRÉSTAMOS	-	-	-	-	-	-
INVERSIONES EN FIDEICOMISOS, MANDATOS Y OTROS ANÁLOGOS	-	-	-	-	-	-
OTRAS INVERSIONES FINANCIERAS	-	-	-	-	-	-
PROVISIONES PARA CONTINGENCIAS Y OTRAS EROGACIONES ESPECIALES	-	-	-	-	-	-
<b>PARTICIPACIONES Y APORTACIONES</b>	-	<b>63,487.00</b>	<b>63,487.00</b>	<b>63,487.00</b>	<b>63,487.00</b>	-
PARTICIPACIONES	-	-	-	-	-	-
APORTACIONES	-	-	-	-	-	-
CONVENIOS	-	63,487.00	63,487.00	63,487.00	63,487.00	-
<b>DEUDA PÚBLICA</b>	-	-	-	-	-	-
AMORTIZACIÓN DE LA DEUDA PÚBLICA	-	-	-	-	-	-
INTERESES DE LA DEUDA PÚBLICA	-	-	-	-	-	-
COMISIONES DE LA DEUDA PÚBLICA	-	-	-	-	-	-
GASTOS DE LA DEUDA PÚBLICA	-	-	-	-	-	-
COSTO POR COBERTURAS	-	-	-	-	-	-
APOYOS FINANCIEROS	-	-	-	-	-	-
ADEUDOS DE EJERCICIOS FISCALES ANTERIORES (ADEFAS)	-	-	-	-	-	-

000078



H. AYUNTAMIENTO DE  
SAN LUIS POTOSÍ  
2024-2027

MUNICIPIO DE SAN LUIS POTOSÍ, S.L.P.  
Estado Analítico del Ejercicio del Presupuesto de Egresos Detallado - LDF  
Clasificación por Objeto del Gasto (Capítulo y Concepto)  
Del 1 de enero al 31 de diciembre de 2024  
(PESOS)

Concepto	Egresos					Subejercicio (e)
	Aprobado (d)	Ampliaciones/ (Reducciones)	Modificado	Devengado	Pagado	
III. Total de Egresos (III = I + II)	3,826,282,692.72	319,128,696.92	4,145,411,389.64	4,145,411,389.64	3,822,719,863.58	-

Bajo protesta de decir verdad declaramos que los Estados Financieros y sus notas, son razonablemente correctos y son responsabilidad del emisor.

  
 \_\_\_\_\_  
 MTRO. ENRIQUE FRANCISCO GALINDO  
 CEBALLOS  
 PRESIDENTE MUNICIPAL  
 AUTORIZÓ

  
 \_\_\_\_\_  
 C.P. FRANCISCO GÓMEZ MERCADO  
 TESORERO MUNICIPAL  
 ELABORÓ

  
 \_\_\_\_\_  
 LIC. LUIS VÍCTOR HUGO SALGADO  
 DELGADILLO  
 SÍNDICO MUNICIPAL  
 Vo. Bo.

  
 \_\_\_\_\_  
 LIC. GABRIELA LÓPEZ Y LÓPEZ  
 CONTRALORA MUNICIPAL  
 REVISÓ

000079



H. AYUNTAMIENTO DE  
SAN LUIS POTOSÍ  
2024-2027

## MUNICIPIO DE SAN LUIS POTOSÍ, S.L.P.

Estado Analítico del Ejercicio del Presupuesto de Egresos Detallado - LDF

Clasificación Administrativa

Del 1 de enero al 31 de diciembre de 2024

(PESOS)

Concepto	Egresos					Subejercicio (e)
	Aprobado (d)	Ampliaciones/ (Reducciones)	Modificado	Devengado	Pagado	
<b>I. Gasto No Etiquetado</b>	<b>2,967,663,891.19</b>	<b>193,174,844.03</b>	<b>3,160,838,735.22</b>	<b>3,160,838,735.22</b>	<b>2,916,023,466.85</b>	-
OF. DE PRESIDENCIA MUNICIPAL	25,298,673.48	1,346,707.57	23,951,965.91	23,951,965.91	23,708,457.57	-
OF. DE TESORERIA MUNICIPAL	137,486,077.99	16,232,915.17	153,718,993.16	153,718,993.16	153,327,439.27	-
DIRECCION DE INGRESOS	51,626,881.28	10,598,036.33	62,224,917.61	62,224,917.61	59,303,755.06	-
CONTROL PRESUPUESTAL	18,084,156.69	18,084,156.69	-	-	-	-
DIRECCIÓN DE CONTABILIDAD GUBERNAMENTA	6,663,814.79	1,689,520.14	8,353,334.93	8,353,334.93	8,285,047.91	-
EJECUCION FISCAL	163,438.98	40,593.77	204,032.75	204,032.75	201,187.46	-
PARQUIMETROS.	10,932,658.13	467,987.95	10,464,670.18	10,464,670.18	10,370,027.05	-
OF. OFICIALIA MAYOR	20,809,654.80	1,528,083.37	19,281,571.43	19,281,571.43	18,597,930.42	-
DIRECCION DE RECURSOS HUMANOS	65,201,179.81	22,226,783.83	87,427,963.64	87,427,963.64	69,757,399.04	-
COORD.GRAL.DE SERVICIOS GRALES	97,786,393.62	32,878,573.67	64,907,819.95	64,907,819.95	62,668,696.95	-
COORD.GRAL.DE PATRIMONIO	6,156,566.62	1,037,876.29	7,194,442.91	7,194,442.91	7,117,977.32	-
DIRECCION DE SERVICIOS MEDICOS	248,611,332.28	221,162,762.85	27,448,569.43	27,448,569.43	27,174,434.63	-
OF. CONTRALORIA MUNICIPAL	20,996,366.27	705,155.98	21,701,522.25	21,701,522.25	21,515,571.35	-
DESARROLLO ECONOMICO	14,073,072.85	1,575,575.52	12,497,497.33	12,497,497.33	12,260,410.22	-
OF. COMUNICACION SOCIAL	93,041,552.22	31,608,478.69	124,650,030.91	124,650,030.91	122,985,526.94	-
DIRECCION DE ADQUISICIONES ARRENDAMIENT	87,396,833.99	47,184,199.64	40,212,634.35	40,212,634.35	33,493,132.90	-
DIRECCION DE INNOVACION TECNOLOGICA	21,097,235.35	2,835,961.63	23,933,196.98	23,933,196.98	23,690,780.47	-
SECRETARIA TECNICA	16,526,543.35	11,884,266.74	28,410,810.09	28,410,810.09	27,590,634.19	-
DIRECCION DE GESTION ECOLOGICA Y MANEJO D	117,778,764.97	203,352,254.81	321,131,019.78	321,131,019.78	272,072,108.04	-
COORDINACION DE PARQUES Y JARDINES	59,673,753.24	11,984,599.17	71,658,352.41	71,658,352.41	69,692,687.86	-
COORDINACION DE CEMENTERIOS MUNICIPALES	13,571,047.25	4,039,265.01	17,610,312.26	17,610,312.26	17,283,563.80	-
DIRECCION DE CATASTRO	127,253,087.83	69,641,917.35	196,895,005.18	196,895,005.18	196,595,800.89	-
DIR NORMATIVIDAD URB Y GES SUE	3,710,367.68	797,464.36	2,912,903.32	2,912,903.32	2,901,522.15	-
COORDINACION DE ALUMBRADO PUBLICO	38,303,644.88	1,777,759.78	40,081,404.66	40,081,404.66	36,217,893.21	-
DIRECCION DE CULTURA	27,704,969.87	70,166,409.39	97,871,379.26	97,871,379.26	96,284,758.93	-
DEPTO. PLAZAS MERCADOS Y PISO	17,453,251.77	3,642,709.82	21,095,961.59	21,095,961.59	20,811,910.35	-
ACTIVIDADES COMERCIALES Y ESPE	17,866,626.79	3,075,910.71	20,942,537.50	20,942,537.50	20,553,279.58	-
SUBDIRECCION INSPECCION GENERA	17,212,607.96	5,402,742.23	22,615,350.19	22,615,350.19	22,413,334.43	-
OFICINA DE RASTRO MUNICIPAL	38,778,881.10	5,179,596.15	43,958,477.25	43,958,477.25	42,404,660.27	-
EDUCACION MUNICIPAL	56,581,053.21	16,353,095.76	72,934,148.97	72,934,148.97	72,099,212.80	-

080000



## MUNICIPIO DE SAN LUIS POTOSÍ, S.L.P.

Estado Analítico del Ejercicio del Presupuesto de Egresos Detallado - LDF

Clasificación Administrativa

Del 1 de enero al 31 de diciembre de 2024

(PESOS)

Concepto	Egresos					Subejercicio (e)
	Aprobado (d)	Ampliaciones/ (Reducciones)	Modificado	Devengado	Pagado	
DIRECCION DE TURISMO	24,210,476.54	9,709,635.87	33,920,112.41	33,920,112.41	33,311,633.73	-
SEC. DE SEG Y PROT CIUDADANA	426,966,504.59	113,586,003.38	313,380,501.21	313,380,501.21	306,656,831.84	-
DIR GRAL DE POLICIA VIAL Y MOV	171,595,919.33	59,650,267.33	111,945,652.00	111,945,652.00	111,780,869.24	-
OF. DE REGIDORES	44,311,365.80	570,985.12	43,740,380.68	43,740,380.68	43,501,045.93	-
SINDICATURA ADMINISTRATIVA	39,290,852.28	11,111,141.45	50,401,993.73	50,401,993.73	50,221,321.47	-
SINDICATURA CIVIL	8,189,255.98	3,326,320.58	4,862,935.40	4,862,935.40	4,785,957.87	-
OFICINA DE ASUNTOS JURIDICOS	11,505,468.10	168,198.89	11,673,666.99	11,673,666.99	11,585,492.31	-
OF. DE SECRETARIA GENERAL	22,734,811.37	33,804,845.04	56,539,656.41	56,539,656.41	53,820,671.64	-
RECLUTAMIENTO	4,459,148.09	772,525.17	5,231,673.26	5,231,673.26	5,180,458.00	-
OFICIALIAS DEL REGISTRO CIVIL	14,324,771.80	4,841,129.76	19,165,901.56	19,165,901.56	18,904,261.14	-
PROTECCION CIVIL	20,426,089.89	880,377.88	21,306,467.77	21,306,467.77	21,033,125.85	-
DIRECCION DIF MUNICIPAL	114,470,628.88	21,528,873.08	135,999,501.96	135,999,501.96	131,937,545.99	-
DIR DE BIENESTAR Y DES SOCIAL	156,038,892.56	8,869,390.69	147,169,501.87	147,169,501.87	143,489,208.07	-
UNIDAD MUNICIPAL DE ATENCION A LAS MUJER	5,435,137.90	17,365.86	5,452,503.76	5,452,503.76	5,395,190.28	-
DIRECCION DE DEPORTE	44,523,212.47	11,730,754.23	56,253,966.70	56,253,966.70	55,007,983.23	-
DIRECCION DE LA UNIDAD DE ATENCION A PUEB	1,513,625.75	471,933.51	1,985,559.26	1,985,559.26	1,982,713.97	-
COORDINACION OPERATIVA DE IMAGEN URBAN	21,572,858.03	3,136,913.72	24,709,771.75	24,709,771.75	23,317,884.42	-
DIRECCION DE ADMINISTRACION TERRITORIAL Y	52,777,052.47	22,454,596.45	30,322,456.02	30,322,456.02	30,157,231.14	-
DIRECCION DE OBRAS PUBLICAS	149,627,241.45	174,923,420.10	324,550,661.55	324,550,661.55	199,427,455.78	-
DIRECCION DE LA UNIDAD DE GESTION DEL CENT	40,436,792.13	14,823,944.69	25,612,847.44	25,612,847.44	25,283,349.20	-
DIR. DE AGUA POTABLE, ALCANTARILLADO Y SAN	14,000,000.00	9,732,525.07	4,267,474.93	4,267,474.93	2,963,386.53	-
OF. DELEGACION DE POZOS	58,146,485.30	19,623,803.17	38,522,682.13	38,522,682.13	38,522,682.18	-
OF. DELEGACION DE BOCAS	18,510,251.61	1,522,943.59	20,033,195.20	20,033,195.20	19,606,426.11	-
OF. DELEGACION LA PILA	20,027,552.33	3,490,656.61	23,518,208.94	23,518,208.94	22,961,308.74	-
COORDINACIÓN MUNICIPAL DE DERECHOS HUM	2,184,800.00	44,470.61	2,229,270.61	2,229,270.61	2,215,309.44	-
JEFATURA DE OFICINA DE LA PRESIDENCIA	2,544,207.49	1,009,228.46	1,534,979.03	1,534,979.03	1,381,440.51	-
COORDINACIÓN DE ATENCION A LAS DELEGACIO	-	216,386.47	216,386.47	216,386.47	213,541.18	-
<b>II. Gasto Etiquetado</b>	<b>858,618,801.53</b>	<b>125,953,852.89</b>	<b>984,572,654.42</b>	<b>984,572,654.42</b>	<b>906,696,396.73</b>	-
OF. DE TESORERIA MUNICIPAL	-	1,952,202.72	1,952,202.72	1,952,202.72	-	-
DIRECCION DE GESTION ECOLOGICA Y MANEJO	421,440,000.00	148,397,874.30	273,042,125.70	273,042,125.70	263,363,745.96	-

000081





H. AYUNTAMIENTO DE  
SAN LUIS POTOSÍ  
2024-2027


MUNICIPIO DE SAN LUIS POTOSÍ, S.L.P.  
Estado Analítico del Ejercicio del Presupuesto de Egresos Detallado - LDF  
Clasificación Administrativa  
Del 1 de enero al 31 de diciembre de 2024  
(PESOS)

Concepto	Egresos					Subejercicio (e)
	Aprobado (d)	Ampliaciones/ (Reducciones)	Modificado	Devengado	Pagado	
COORDINACION DE ALUMBRADO PUBLICO	110,000,000.00	- 16,438,719.68	93,561,280.32	93,561,280.32	93,561,280.32	-
SEC. DE SEG Y PROT CIUDADANA	-	123,817,389.11	123,817,389.11	123,817,389.11	123,817,389.57	-
DIR GRAL DE POLICIA VIAL Y MOV	-	41,186,681.52	41,186,681.52	41,186,681.52	41,186,681.52	-
DIRECCION DIF MUNICIPAL	10,000,000.00	- 370,180.68	9,629,819.32	9,629,819.32	8,137,434.00	-
DIR DE BIENESTAR Y DES SOCIAL	-	63,487.00	63,487.00	63,487.00	63,487.00	-
DIRECCION DE OBRAS PUBLICAS	317,178,801.53	124,140,867.20	441,319,668.73	441,319,668.73	376,566,378.36	-
<b>III. Total de Egresos (III = I + II)</b>	<b>3,826,282,692.72</b>	<b>319,128,696.92</b>	<b>4,145,411,389.64</b>	<b>4,145,411,389.64</b>	<b>3,822,719,863.58</b>	-

Bajo protesta de decir verdad declaramos que los Estados Financieros y sus notas, son razonablemente correctos y son responsabilidad del emisor.

  
 \_\_\_\_\_  
 MTRO. ENRIQUE FRANCISCO GALINDO  
 CEBALLOS  
 PRESIDENTE MUNICIPAL  
 AUTORIZÓ

  
 \_\_\_\_\_  
 C.P. FRANCISCO GÓMEZ MERCADO  
 TESORERO MUNICIPAL  
 ELABORÓ

  
 \_\_\_\_\_  
 LIC. LUIS VÍCTOR HUGO SALGADO  
 DELGADILLO  
 SÍNDICO MUNICIPAL  
 Vo. Bo.

  
 \_\_\_\_\_  
 LIC. GABRIELA LÓPEZ Y LÓPEZ  
 CONTRALORA MUNICIPAL  
 REVISÓ



H. AYUNTAMIENTO DE  
SAN LUIS POTOSÍ  
2024-2027

MUNICIPIO DE SAN LUIS POTOSÍ, S.L.P.  
Estado Analítico del Ejercicio del Presupuesto de Egresos Detallado - LDF  
Clasificación Funcional (Finalidad y Función)  
Del 1 de enero al 31 de diciembre de 2024  
(PESOS)

Concepto	Egresos					Subejercicio (e)
	Aprobado (d)	Ampliaciones/ (Reducciones)	Modificado	Devengado	Pagado	
<b>I. Gasto No Etiquetado</b>	<b>2,967,663,891.19</b>	<b>193,174,844.03</b>	<b>3,160,838,735.22</b>	<b>3,160,838,735.22</b>	<b>2,916,023,466.85</b>	-
<b>GOBIERNO</b>	<b>1,911,128,999.13</b>	<b>319,342,566.53</b>	<b>1,591,786,432.60</b>	<b>1,591,786,432.60</b>	<b>1,545,338,559.34</b>	-
LEGISLACIÓN	20,996,366.27	705,155.98	21,701,522.25	21,701,522.25	21,515,571.35	-
JUSTICIA	-	-	-	-	-	-
COORDINACIÓN DE LA POLÍTICA DE GOBIERNO	159,430,959.13	42,113,633.43	201,544,592.56	201,544,592.56	196,557,696.31	-
RELACIONES EXTERIORES	-	-	-	-	-	-
ASUNTOS FINANCIEROS Y HACENDARIOS	835,409,176.73	266,904,849.34	568,504,327.39	568,504,327.39	536,531,409.64	-
SEGURIDAD NACIONAL	-	-	-	-	-	-
ASUNTOS DE ORDEN PÚBLICO Y DE SEGURIDAD INTERIOR	618,988,513.81	172,355,892.83	446,632,620.98	446,632,620.98	439,470,826.93	-
OTROS SERVICIOS GENERALES	276,303,983.19	77,099,386.23	353,403,369.42	353,403,369.42	351,263,055.11	-
<b>DESARROLLO SOCIAL</b>	<b>903,095,303.69</b>	<b>490,389,391.34</b>	<b>1,393,484,695.03</b>	<b>1,393,484,695.03</b>	<b>1,197,080,607.14</b>	-
PROTECCIÓN AMBIENTAL	179,788,415.13	193,265,207.14	373,053,622.27	373,053,622.27	320,673,341.66	-
VIVIENDA Y SERVICIOS A LA COMUNIDAD	299,954,567.92	198,311,937.45	498,266,505.37	498,266,505.37	367,017,034.56	-
SALUD	-	-	-	-	-	-
RECREACIÓN, CULTURA Y OTRAS MANIFESTACIONES SOCIALES	72,228,182.34	81,897,163.62	154,125,345.96	154,125,345.96	151,292,742.16	-
EDUCACIÓN	56,581,053.21	21,783,636.37	78,364,689.58	78,364,689.58	77,509,908.12	-
PROTECCIÓN SOCIAL	294,543,085.09	4,868,553.24	289,674,531.85	289,674,531.85	280,587,580.64	-
OTROS ASUNTOS SOCIALES	-	-	-	-	-	-
<b>DESARROLLO ECONÓMICO</b>	<b>112,358,129.76</b>	<b>23,166,460.73</b>	<b>135,524,590.49</b>	<b>135,524,590.49</b>	<b>133,561,283.27</b>	-
ASUNTOS ECONÓMICOS, COMERCIALES Y LABORALES EN GENERAL	66,605,559.37	10,545,787.24	77,151,346.61	77,151,346.61	76,038,934.58	-
AGROPECUARIA, SILVICULTURA, PESCA Y CAZA	-	-	-	-	-	-
COMBUSTIBLES Y ENERGÍA	-	-	-	-	-	-
MINERÍA, MANUFACTURAS Y CONSTRUCCIÓN	-	-	-	-	-	-
TRANSPORTE	-	-	-	-	-	-
COMUNICACIONES	-	-	-	-	-	-
TURISMO	24,210,476.54	9,709,635.87	33,920,112.41	33,920,112.41	33,311,633.73	-
CIENCIA, TECNOLOGÍA E INNOVACIÓN	21,542,093.85	2,911,037.62	24,453,131.47	24,453,131.47	24,210,714.96	-
OTRAS INDUSTRIAS Y OTROS ASUNTOS ECONÓMICOS	-	-	-	-	-	-
<b>OTRAS NO CLASIFICADAS EN FUNCIONES ANTERIORES</b>	<b>41,081,458.61</b>	<b>1,038,441.51</b>	<b>40,043,017.10</b>	<b>40,043,017.10</b>	<b>40,043,017.10</b>	-
TRANSACCIONES DE LA DEUDA PÚBLICA / COSTO FINANCIERO DE LA DEUDA	39,900,000.00	-	39,900,000.00	39,900,000.00	39,900,000.00	-
TRANSFERENCIAS, PARTICIPACIONES Y APORTACIONES ENTRE DIFERENTES NIVELES	-	-	-	-	-	-
SANEAMIENTO DEL SISTEMA FINANCIERO	-	-	-	-	-	-
ADEUDOS DE EJERCICIOS FISCALES ANTERIORES	1,181,458.61	1,038,441.51	143,017.10	143,017.10	143,017.10	-

000083



H. AYUNTAMIENTO DE  
SAN LUIS POTOSÍ  
2024-2027

MUNICIPIO DE SAN LUIS POTOSÍ, S.L.P.  
Estado Analítico del Ejercicio del Presupuesto de Egresos Detallado - LDF  
Clasificación Funcional (Finalidad y Función)  
Del 1 de enero al 31 de diciembre de 2024  
(PESOS)

Concepto	Egresos					Subejercicio (e)
	Aprobado (d)	Ampliaciones/ (Reducciones)	Modificado	Devengado	Pagado	
<b>II. Gasto Etiquetado</b>	<b>858,618,801.53</b>	<b>125,953,852.89</b>	<b>984,572,654.42</b>	<b>984,572,654.42</b>	<b>906,696,396.73</b>	-
<b>GOBIERNO</b>	-	<b>166,956,273.35</b>	<b>166,956,273.35</b>	<b>166,956,273.35</b>	<b>165,004,071.09</b>	-
LEGISLACIÓN	-	-	-	-	-	-
JUSTICIA	-	-	-	-	-	-
COORDINACIÓN DE LA POLÍTICA DE GOBIERNO	-	-	-	-	-	-
RELACIONES EXTERIORES	-	-	-	-	-	-
ASUNTOS FINANCIEROS Y HACENDARIOS	-	1,952,202.72	1,952,202.72	1,952,202.72	-	-
SEGURIDAD NACIONAL	-	-	-	-	-	-
ASUNTOS DE ORDEN PÚBLICO Y DE SEGURIDAD INTERIOR	-	165,004,070.63	165,004,070.63	165,004,070.63	165,004,071.09	-
OTROS SERVICIOS GENERALES	-	-	-	-	-	-
<b>DESARROLLO SOCIAL</b>	<b>858,618,801.53</b>	<b>41,002,420.46</b>	<b>817,616,381.07</b>	<b>817,616,381.07</b>	<b>741,692,325.64</b>	-
PROTECCIÓN AMBIENTAL	421,440,000.00	148,397,874.30	273,042,125.70	273,042,125.70	263,363,745.96	-
VIVIENDA Y SERVICIOS A LA COMUNIDAD	427,178,801.53	111,121,955.77	538,300,757.30	538,300,757.30	473,309,900.42	-
SALUD	-	-	-	-	-	-
RECREACIÓN, CULTURA Y OTRAS MANIFESTACIONES SOCIALES	-	-	-	-	-	-
EDUCACIÓN	-	-	-	-	-	-
PROTECCIÓN SOCIAL	10,000,000.00	3,726,501.93	6,273,498.07	6,273,498.07	5,018,679.26	-
OTROS ASUNTOS SOCIALES	-	-	-	-	-	-
<b>DESARROLLO ECONÓMICO</b>	-	-	-	-	-	-
ASUNTOS ECONÓMICOS, COMERCIALES Y LABORALES EN GENERAL	-	-	-	-	-	-
AGROPECUARIA, SILVICULTURA, PESCA Y CAZA	-	-	-	-	-	-
COMBUSTIBLES Y ENERGÍA	-	-	-	-	-	-
MINERÍA, MANUFACTURAS Y CONSTRUCCIÓN	-	-	-	-	-	-
TRANSPORTE	-	-	-	-	-	-
COMUNICACIONES	-	-	-	-	-	-
TURISMO	-	-	-	-	-	-
CIENCIA, TECNOLOGÍA E INNOVACIÓN	-	-	-	-	-	-
OTRAS INDUSTRIAS Y OTROS ASUNTOS ECONÓMICOS	-	-	-	-	-	-
<b>OTRAS NO CLASIFICADAS EN FUNCIONES ANTERIORES</b>	-	-	-	-	-	-
TRANSACCIONES DE LA DEUDA PÚBLICA / COSTO FINANCIERO DE LA DEUDA	-	-	-	-	-	-
TRANSFERENCIAS, PARTICIPACIONES Y APORTACIONES ENTRE DIFERENTES NIVELES	-	-	-	-	-	-
SANEAMIENTO DEL SISTEMA FINANCIERO	-	-	-	-	-	-

000084





H. AYUNTAMIENTO DE  
SAN LUIS POTOSÍ  
2024-2027

MUNICIPIO DE SAN LUIS POTOSÍ, S.L.P.  
Estado Analítico del Ejercicio del Presupuesto de Egresos Detallado - LDF  
Clasificación Funcional (Finalidad y Función)  
Del 1 de enero al 31 de diciembre de 2024  
(PESOS)

Concepto	Egresos					Subejercicio (e)
	Aprobado (d)	Ampliaciones/ (Reducciones)	Modificado	Devengado	Pagado	
ADEUDOS DE EJERCICIOS FISCALES ANTERIORES	-	-	-	-	-	-
<b>III. Total de Egresos (III = I + II)</b>	<b>3,826,282,692.72</b>	<b>319,128,696.92</b>	<b>4,145,411,389.64</b>	<b>4,145,411,389.64</b>	<b>3,822,719,863.58</b>	-

Bajo protesta de decir verdad declaramos que los Estados Financieros y sus notas, son razonablemente correctos y son responsabilidad del emisor.

  
\_\_\_\_\_  
MTRO. ENRIQUE FRANCISCO GALINDO  
CEBALLOS  
PRESIDENTE MUNICIPAL  
AUTORIZÓ

  
\_\_\_\_\_  
C.P. FRANCISCO GÓMEZ MERCADO  
TESORERO MUNICIPAL  
ELABORÓ

  
\_\_\_\_\_  
LIC. LUIS VÍCTOR HUGO SALGADO  
DELGADILLO  
SÍNDICO MUNICIPAL  
Vo. Bo.

  
\_\_\_\_\_  
LIC. GABRIELA LÓPEZ Y LÓPEZ  
CONTRALORA MUNICIPAL  
REVISÓ





H. AYUNTAMIENTO DE  
SAN LUIS POTOSÍ  
2024-2027

MUNICIPIO DE SAN LUIS POTOSÍ, S.L.P.  
Estado Analítico del Ejercicio del Presupuesto de Egresos Detallado - LDF  
Clasificación de Servicios Personales por Categoría  
Del 1 de enero al 31 de diciembre de 2024  
(PESOS)

Concepto	Egresos					Subejercicio (e)
	Aprobado (d)	Ampliaciones/ (Reducciones)	Modificado	Devengado	Pagado	
<b>I. Gasto No Etiquetado</b>	<b>1,512,742,095.32</b>	<b>- 110,138,053.33</b>	<b>1,402,604,041.99</b>	<b>1,402,604,041.99</b>	<b>1,385,232,108.13</b>	-
PERSONAL ADMINISTRATIVO Y DE SERVICIO PÚBLICO	993,661,229.85	23,932,870.51	1,017,594,100.36	1,017,594,100.36	1,000,222,166.50	-
MAGISTERIO	48,368,396.33	10,115,112.95	58,483,509.28	58,483,509.28	58,483,509.28	-
SERVICIOS DE SALUD	-	-	-	-	-	-
PERSONAL ADMINISTRATIVO	-	-	-	-	-	-
PERSONAL MEDICO, PARAMEDICO Y AFIN	20,311,080.52	1,847,326.17	22,158,406.69	22,158,406.69	22,158,406.69	-
SEGURIDAD PÚBLICA	450,401,388.62	- 146,033,362.96	304,368,025.66	304,368,025.66	304,368,025.66	-
GASTOS ASOCIADOS A LA IMPLEMENTACIÓN DE NUEVAS LEYES FEDERALES:	-	-	-	-	-	-
NOMBRE DEL PROGRAMA O LEY 1	-	-	-	-	-	-
NOMBRE DEL PROGRAMA O LEY 2	-	-	-	-	-	-
SENTENCIAS LABORALES DEFINITIVAS	-	-	-	-	-	-
<b>II. Gasto Etiquetado</b>	-	<b>89,812,158.50</b>	<b>89,812,158.50</b>	<b>89,812,158.50</b>	<b>89,812,158.50</b>	-
PERSONAL ADMINISTRATIVO Y DE SERVICIO PÚBLICO	-	-	-	-	-	-
MAGISTERIO	-	-	-	-	-	-
SERVICIOS DE SALUD	-	-	-	-	-	-
PERSONAL ADMINISTRATIVO	-	-	-	-	-	-
PERSONAL MEDICO, PARAMEDICO Y AFIN	-	-	-	-	-	-
SEGURIDAD PÚBLICA	-	89,812,158.50	89,812,158.50	89,812,158.50	89,812,158.50	-
GASTOS ASOCIADOS A LA IMPLEMENTACIÓN DE NUEVAS LEYES FEDERALES:	-	-	-	-	-	-
NOMBRE DEL PROGRAMA O LEY 1	-	-	-	-	-	-
NOMBRE DEL PROGRAMA O LEY 2	-	-	-	-	-	-
SENTENCIAS LABORALES DEFINITIVAS	-	-	-	-	-	-
<b>III. Total del Gasto en Servicios Personales (III = I + II)</b>	<b>1,512,742,095.32</b>	<b>- 20,325,894.83</b>	<b>1,492,416,200.49</b>	<b>1,492,416,200.49</b>	<b>1,475,044,266.63</b>	-

Bajo protesta de decir verdad declaramos que los Estados Financieros y sus notas, son razonablemente correctos y son responsabilidad del emisor.

MTRO. ENRIQUE FRANCISCO GALINDO  
CEBALLOS  
PRESIDENTE MUNICIPAL  
AUTORIZÓ

C.P. FRANCISCO GÓMEZ MERCADO  
TESORERO MUNICIPAL  
ELABORÓ

LIC. LUÍS VÍCTOR HUGO SALGADO  
DÉLGADILLO  
SÍNDICO MUNICIPAL  
Vo. Bo.

LIC. GABRIELA LÓPEZ Y LÓPEZ  
CONTRALORA MUNICIPAL  
REVISÓ



H. AYUNTAMIENTO DE SAN LUIS POTOSÍ 2024-2027

MUNICIPIO DE SAN LUIS POTOSÍ, S.L.P.  
 Guía de Cumplimiento de la Ley de Disciplina Financiera de las Entidades Federativas y Municipios - LDF  
 Del 1 de enero al 31 de diciembre de 2024

000087

Indicadores de Observancia	Implementación		Resultado		Fundamento	Comentarios
	SI	NO	Monto o valor	Unidad (peso/porcentaje)		
	Mecanismo de Verificación	Fecha estimada de cumplimiento				
<b>INDICADORES PRESUPUESTARIOS</b>						
<b>A. INDICADORES CUANTITATIVOS</b>						
<b>1 Balance Presupuestario Sostenible</b>						
a. Propuesto	X	Iniciativa de Ley de Ingresos y Proyecto de Presupuesto de Egresos		3,826,282,692.72 3,826,282,692.72	pesos	Art. 6 y 19 de la LDF
b. Aprobado	X	Ley de Ingresos y Presupuesto de Egresos		3,826,282,692.72 3,826,282,692.72	pesos	Art. 6 y 19 de la LDF
c. Ejercido	X	Cuenta Pública / Formato 4 LDF		4,145,411,389.64 4,145,411,389.64	pesos	Art. 6 y 19 de la LDF
<b>2 Balance Presupuestario de Recursos Disponibles Sostenible</b>						
a. Propuesta	X	Iniciativa de Ley de Egresos y Proyecto de Presupuesto de Egresos		38,800,000	pesos	Art. 6 y 19 de la LDF
b. Aprobado	X	Ley de Ingresos y Presupuesto de Egresos		38,899,987	pesos	Art. 6 y 19 de la LDF
c. Ejercido	X	Cuenta Pública / Formato 4 LDF		284,715,256	pesos	Art. 6 y 19 de la LDF
<b>3 Financiamiento Neto dentro del Techo de Financiamiento Neto</b>						
a. Propuesto	X	Iniciativa de Ley de Ingresos		0	pesos	Art. 6, 19 y 46 de la LDF
b. Aprobado	X	Ley de Ingresos		0	pesos	Art. 6, 19 y 46 de la LDF
c. Ejercido	X	Cuenta Pública / Formato 4 LDF		0	pesos	Art. 6, 19 y 46 de la LDF
<b>4 Recursos destinados a la atención de desastres naturales</b>						
<b>a. Asignación el fideicomiso para desastres naturales</b>						
a.1 Aprobado	X	Reporte Trím. Formato 6 a)		0	pesos	Art. 9 de la LDF
a.2 Pagado	X	Cuenta Pública / Formato 6 a)		0	pesos	Art. 9 de la LDF
b. Aportación promedio realizada por la Entidad Federativa durante los 6 ejercicios previos, para Infraestructura dañada por desastres naturales	X	Autorizaciones de recursos aprobados por el FONDEN		0	pesos	Art. 9 de la LDF
c. Saldo del fideicomiso para desastres naturales	X	Cuenta Pública / Auxiliar de Cuentas		0	pesos	Art. 9 de la LDF
d. Costo promedio de los últimos 6 ejercicios de la reconstrucción de infraestructura dañada por desastres naturales	X	Autorizaciones de recursos aprobados por el FONDEN		0	pesos	Art. 9 de la LDF
<b>5 Techo para servicios personales</b>						
a. Asignación en el Presupuesto de Egresos	X	Reporte Trím. Formato 6 d)		1,512,742,095.32	pesos	Art. 10 y 21 de la LDF
b. Ejercido	X	Reporte Trím. Formato 6 d)		1,402,804,041.09	pesos	Art. 13 fracc. V y 21 de la LDF
<b>6 Previsiones de gasto para compromisos de pago derivados de APPs</b>						
a. Asignación en el Presupuesto de Egresos	N/A	Presupuesto de Egresos		0	pesos	Art. 11 y 21 de la LDF
<b>7 Techo de ADEFAB para el ejercicio fiscal</b>						
a. Propuesto	X	Proyecto de Presupuesto de Egresos		1,181,458.81	pesos	Art. 12 y 20 de la LDF
b. Aprobado	X	Reporte Trím. Formato 6 a)		1,181,458.81	pesos	Art. 12 y 20 de la LDF
c. Ejercido	X	Cuenta Pública / Formato 6 a)		143,017.10	pesos	Art. 12 y 20 de la LDF
<b>B. INDICADORES CUALITATIVOS</b>						
<b>1 Iniciativa de Ley de Ingresos y Proyecto de Presupuesto de Egresos</b>						
a. Objetivos anuales, estrategias y metas para el ejercicio fiscal	X	Iniciativa de Ley de Ingresos y Proyecto de Presupuesto de Egresos		0		Art. 5 y 18 de la LDF
b. Proyecciones de ejercicios posteriores	X	Iniciativa de Ley de Ingresos y Proyecto de Presupuesto de Egresos / Formatos 7 a) y b)		0		Art. 5 y 18 de la LDF
c. Descripción de riesgos relevantes y propuestas de acción para enfrentarlos	X	Iniciativa de Ley de Ingresos y Proyecto de Presupuesto de Egresos		0		Art. 5 y 18 de la LDF
d. Resultados de ejercicios fiscales anteriores y el ejercicio fiscal en cuestión	X	Iniciativa de Ley de Ingresos y Proyecto de Presupuesto de Egresos / Formatos 7 a) y d)		0		Art. 5 y 18 de la LDF



H. AYUNTAMIENTO DE SAN LUIS POTOSÍ 2024-2027

MUNICIPIO DE SAN LUIS POTOSÍ, S.L.P.  
 Guía de Cumplimiento de la Ley de Disciplina Financiera de las Entidades Federativas y Municipios - LDF  
 Del 1 de enero al 31 de diciembre de 2024

000088

Indicadores de Observancia	Implementación		Resultado		Fundamento	Comentarios
	SI	NO	Monto o valor	Unidad (pesos/porcentaje)		
	Mecanismo de Verificación	Fecha estimada de cumplimiento				
e. Estudio actuarial de las pensiones de sus trabajadores			Proyecto de Presupuesto de Egresos / Formato 8	31-dic-25		Art. 5 y 18 de la LDF
<b>2 Balance Presupuestario de Recursos Disponibles, en caso de ser negativo</b>						
a. Razones excepcionales que justifican el Balance Presupuestario de Recursos Disponibles negativo	n/a		Iniciativa de Ley de Ingresos o Proyecto de Presupuesto de Egresos		0	Art. 6 y 19 de la LDF
b. Fuente de recursos para cubrir el Balance Presupuestario de Recursos Disponibles negativo	n/a		Iniciativa de Ley de Ingresos o Proyecto de Presupuesto de Egresos		0	Art. 6 y 19 de la LDF
c. Número de ejercicios fiscales y acciones necesarias para cubrir el Balance Presupuestario de Recursos Disponibles negativo	n/a		Iniciativa de Ley de Ingresos o Proyecto de Presupuesto de Egresos		0	Art. 6 y 19 de la LDF
d. Informes Trimestrales sobre el avance de las acciones para recuperar el Balance Presupuestario de Recursos Disponibles	n/a		Reporte Trim. y Cuenta Pública		0	Art. 6 y 19 de la LDF
<b>3 Servicios Personales</b>						
a. Remuneraciones de los servidores públicos	x		Proyecto de Presupuesto		0	Art. 10 y 21 de la LDF
b. Previsiones salariales y económicas para cubrir incrementos salariales, creación de plazas y otros	x		Proyecto de Presupuesto		0	Art. 10 y 21 de la LDF
<b>INDICADORES DEL EJERCICIO PRESUPUESTARIO</b>						
<b>A. INDICADORES CUANTITATIVOS</b>						
<b>1 Ingresos Excedentes derivados de Ingresos de Libre Disposición</b>						
a. Monto de Ingresos Excedentes derivados de ILD	n/a		Cuenta Pública / Formato 5		0	pesos Art. 14 y 21 de la LDF
b. Monto de Ingresos Excedentes derivados de ILD destinados al fin del A.14, fracción I de la LDF	n/a		Cuenta Pública		0	pesos Art. 14 y 21 de la LDF
c. Monto de Ingresos Excedentes derivados de ILD destinados al fin del A.14, fracción II, a) de la LDF	n/a		Cuenta Pública		0	pesos Art. 14 y 21 de la LDF
d. Monto de Ingresos Excedentes derivados de ILD destinados al fin del A.14, fracción II, b) de la LDF	n/a		Cuenta Pública		0	pesos Art. 14 y 21 de la LDF
e. Monto de Ingresos Excedentes derivados de ILD destinados al fin del artículo noveno transitorio de la LDF	n/a				0	pesos Art. Noveno Transitorio de la LDF
<b>B. INDICADORES CUALITATIVOS</b>						
1 Análisis Costo-Beneficio para programas o proyectos de inversión mayores a 10 millones de UDIS	n/a		Página de internet de la Secretaría de Finanzas o Tesorería Municipal		0	Art. 13 frac. III y 21 de la LDF
2 Análisis de conveniencia y análisis de transferencia de riesgos de los proyectos APPs	n/a		Página de internet de la Secretaría de Finanzas o Tesorería Municipal		0	Art. 13 frac. III y 21 de la LDF
3 Identificación de población objetivo, destino y temporalidad de subsidios			Página de internet de la Secretaría de Finanzas o Tesorería Municipal	31-dic-25		Art. 13 frac. VII y 21 de la LDF
<b>INDICADORES DE DEUDA PÚBLICA</b>						
<b>A. INDICADORES CUANTITATIVOS</b>						
<b>1 Obligaciones a Corto Plazo</b>						
a. Límite de Obligaciones a Corto Plazo	n/a				0	pesos Art. 30 frac. I de la LDF
b. Obligaciones a Corto Plazo	n/a				0	pesos Art. 30 frac. I de la LDF

MTRO. ENRIQUE FRANCISCO GALINDO CEBALLOS  
 PRESIDENTE MUNICIPAL  
 AUTORIZÓ

C.P. FRANCISCO GÓMEZ MERCADO  
 TESORERO MUNICIPAL  
 ELABORÓ

LIC. LUIS VÍCTOR HUGO SALGADO DELGADILLO  
 SÍNDICO MUNICIPAL  
 Vo. Bo.

LIC. GABRIELA LÓPEZ Y LÓPEZ  
 CONTRALORA MUNICIPAL  
 REVISÓ



**MUNICIPIO DE SAN LUIS POTOSÍ, S.L.P.**  
**Listado de Programas Presupuestarios**

Clave presupuestaria	Programa presupuestario	Importe Aprobado	Responsables	Proyectos
242302	Bienestar	301,458,285.09	Secretaría de Bienestar Municipal.	1. Bosque de la Vida. 2. Estímulos a la educación universitaria 2023-2024 (segundo periodo). 3. Rehabilitación de 14 centros de desarrollo comunitario. 4. Rehabilitación de 22 pozos (2024). 5. Programa estatal de construcción y rehabilitación de bordos con fines de abrevadero 2024-1. 6. "Por Tu Salud, Contigo SI" IN SITU 2024.
			Sistema Municipal para el Desarrollo Integral de la Familia.	
			Dirección de la Instancia de las Mujeres del Municipio Libre de S.L.P.	
282307	Buen Gobierno	20,996,366.27	Comunicación social	
			Oficialía mayor	
			Contraloría municipal	
			Jefatura de la oficina de la presidencia	
			Dirección de adquisiciones, arrendamientos y servicios	
			Secretaría general	
			Presidencia	
			Tesorería	
			Secretaría técnica	
			Cabildo	
			Regidores	
			Sindicatura	
			Asuntos jurídicos	
			Delegación de bocas	
Delegación de la Pila				
Dirección de atención ciudadana				
252303	Cultura, Turismo y Deporte	96,438,658.88	Dirección de Deporte.	3Ra Edición gran Fondo Neiro Quintana Medio Maratón de la Ciudad "La Capital del Deporte" NASCAR México Series Festival Internacional San Luis en Primavera. Viernes de Danzón 17vo Festival Internacional Letras en San Luis
			Dirección de Turismo.	
			Dirección de Cultura.	





MUNICIPIO DE SAN LUIS POTOSÍ, S.L.P.  
Listado de Programas Presupuestarios

Clave presupuestaria	Programa presupuestario	Importe Aprobado	Responsables	Proyectos
282308	Economía	533,411,602.35	Dirección de Desarrollo Económico	<ol style="list-style-type: none"> <li>1. Programa de vialidades potosinas, reconstrucción de calles laterales a la Avenida Cordillera de los Alpes del tramo comprendido de Libramiento Sur Anillo Periférico a calle Real de Lomas Poniente, San Luis Potosí. (Tramo Lateral Sur Cordillera de los Alpes).</li> <li>2. Rehabilitación de línea de drenaje pluvial en el Anillo Periférico con salida a canal Fracc. Villa Antigua, San Luis Potosí, S.L.P.</li> <li>3. Programa de Bacheo en Distintas zonas del Municipio de San Luis Potosí.</li> <li>4. Programa Vialidades Potosinas, rehabilitación de pavimentos en el Municipio de San Luis Potosí.</li> <li>5. Programa de Bacheo emergente en Colonia Satélite y Simón Díez, en el Municipio de San Luis Potosí.</li> <li>6. Programa de Bacheo emergente en Colonia Satélite y Simón Díez, en el Municipio de San Luis Potosí.</li> <li>7. Programa de Bacheo emergente en Camino a San Juanico tramo de Anillo Periférico Norte a cabecera de San Juanico El Chico.</li> <li>8. Rehabilitación de pavimento con carpeta asfáltica en Avenida Zenón Fernández tramo de Avenida Luis Donaldo Colosio a Avenida Santos Degollado en el Municipio de San Luis Potosí, San Luis Potosí.</li> <li>9. Elaboración de Proyectos Ejecutivos 2024 para el Municipio de San Luis Potosí.</li> <li>10. Supervisión técnica del Equipamiento electromecánico subestación eléctrica, caseta de cloración, líneas de conducción e interconexión de los pozos San Leonel, Jardines del Sur y Los Filtros.</li> <li>11. Rehabilitación de andadores peatonales en el Municipio de San Luis Potosí.</li> <li>12. Elaboración de Proyecto ejecutivo Integral en área de skatepark y áreas verdes, enfocado en modalidad park, bowl y pumptrack en Fraccionamiento Rosedal.</li> <li>13. Equipamiento electromecánico, subestación eléctrica, caseta de cloración, líneas de conducción e interconexión de los pozos San Leonel, Jardines del Sur y Los Filtros.</li> <li>14. Reposición de red de drenaje sanitario y red de agua potable en Av. Constitución tramo de calle Espinosa y Cuevas a calle De La República.</li> <li>15. Ruta de accesibilidad Plaza de Amas Centro Histórico, San Luis Potosí, S.L.P.</li> <li>16. Cercado con malla ciclónica en predio Municipal en la Colonia María Cecilia.</li> </ol>
			Dirección de Comercio	
			Dirección de Obras Públicas	

000090



**MUNICIPIO DE SAN LUIS POTOSÍ, S.L.P.**  
**Listado de Programas Presupuestarios**

Clave presupuestaria	Programa presupuestario	Importe Aprobado	Responsables	Proyectos
				<p>17. Rehabilitación de calles por medio de bacheo profundo.</p> <p>18. Programa de Vialidades Potosinas, trabajos de supervisión de control de calidad, supervisión técnica y administrativa de la construcción de drenaje pluvial de Cordillera de los Andes a Arroyo existente, así como espacios públicos de Avenida Himalaya de Alpes a Chapultepec, en el Municipio de San Luis Potosí, S.L.P.</p> <p>19. Programa de Vialidades Potosinas, construcción de drenaje pluvial para Paso inferior Vehicular en Cordillera de los Alpes y Cordillera de los Himalaya del tramo comprendido de Avenida Sierra Leona a Arroyo existente, San Luis Potosí.</p> <p>20. Programa Vialidades Potosinas, construcción de drenaje pluvial para paso inferior vehicular en Cordillera de los Alpes.</p> <p>21. Programa Vialidades Potosinas, construcción de drenaje pluvial para Paso inferior vehicular en Cordillera de los Alpes y Cordillera de los Himalaya del tramo comprendido de Cordillera de los Andes a Cumbres de Acultzingo, San Luis Potosí.</p> <p>22. RM-2024-03 Programa de Vialidades Potosinas, construcción de obras de paisajismo y equipamiento urbano en camellón central de Avenida Paseo de los Himalaya, de calle Sierra Leona a Avenida Chapultepec, en San Luis Potosí.</p> <p>23. RM-2024-02 Programa Vialidades Potosinas, construcción obras de paisajismo y equipamiento urbano en camellón central de Avenida Paseo de los Himalaya, de Avenida Cordillera de los Alpes hasta calle Sierra Leona, en San Luis Potosí.</p> <p>24. Programa Vialidades Potosinas, construcción de obras de paisajismo y equipamiento urbano en camellón central de Avenida Paseo de los Himalaya, de Avenida Cordillera de los Alpes hasta calle Sierra Leona, en San Luis Potosí.</p> <p>25. Pavimentación con carpeta asfáltica de calle Luis G. Medellín tramo de calle Sexta poniente a calle Pedro García.</p>
272308	Educación e Innovación	1,207,508,216.74	<p>Dirección de Educación</p> <p>Coordinación de Emprendimiento</p> <p>Dirección de Innovación Tecnológica</p>	


000091





MUNICIPIO DE SAN LUIS POTOSÍ, S.L.P.  
Listado de Programas Presupuestarios


Clave presupuestaria	Programa presupuestario	Importe Aprobado	Responsables	Proyectos
262304	Gestión ecológica y servicios públicos.	861,555,741.60	Dirección de Servicios Municipales	1. Alumbrado Táctico 2024.
			Dirección de Gestión Ecológica y Manejo de Residuos	
			Unidad de Gestión del Centro Histórico	
262305	Gestión territorial.	183,740,507.98	Dirección General de Gestión Territorial y Catastro	
242301	Seguridad Pública	621,173,313.81	Secretaría de Seguridad y Protección Ciudadana	
			Coordinación de Derechos Humanos	
	Total	3,826,282,692.72		

En el **Anexo** AED-02 se presentan las Matrices de Indicadores para Resultados (**MIR**) de los programas presupuestarios del gobierno del municipio que forman parte del presupuesto basado en resultados.

  
\_\_\_\_\_  
MTRO. ENRIQUE FRANCISCO GALINDO  
CEBALLOS  
PRESIDENTE MUNICIPAL  
AUTORIZÓ

  
\_\_\_\_\_  
C.P. FRANCISCO GÓMEZ MERCADO  
TESORERO MUNICIPAL  
ELABORÓ

  
\_\_\_\_\_  
LIC. LUIS VÍCTOR HUGO SALGADO  
DÉLGADILLO  
SÍNDICO MUNICIPAL  
Vo. Bo.

  
\_\_\_\_\_  
LIC. GABRIELA LÓPEZ Y LÓPEZ  
CONTRALORA MUNICIPAL  
REVISÓ

000092



MUNICIPIO DE SAN LUIS POTOSÍ, S.L.P.  
MATRICES DE INDICADORES PARA RESULTADOS (MIR)

Programa presupuestario: Bienestar		Clave presupuestaria:								Incorpe Aprobado: 301,458,286.04						
Eje del Plan Municipal de Desarrollo al cual contribuye el programa: Eje 1. Si San Luis Seguro. Eje 2. Si San Luis con Bienestar.		Línea de acción o estrategia a la cual contribuye el programa:														
		<ul style="list-style-type: none"> <li>Realizar cursos, talleres, seminarios y eventos de aprendizaje relacionados con la equidad de género en sus diversas temáticas.</li> <li>Auxiliar a las Dependencias municipales para el diseño, revisión o modificación de programas de atención y protocolos de actuación para garantizar que estos incluyan procedimientos con perspectiva de género.</li> <li>Generar, vincular, administrar y reubicar acciones y programas con enfoque transversal y de Derechos Humanos encaminados a la protección y ayuda de personas, familias o grupos en situación vulnerable.</li> <li>Proveer de apoyos alimentarios a las familias, niñas y niños en situación vulnerable del Municipio de San Luis Potosí.</li> <li>Impulsar la capacitación y aprendizaje en niñas y niños del municipio en los centros educativos en temas de autocuidado y relaciones familiares.</li> <li>Diseñar programas de capacitación para los funcionarios y servidores públicos que tengan a su cargo la elaboración de políticas, acciones y planes que incidan en la familia.</li> <li>Instrumentar la integración de áreas destinadas al diseño o ejecución de programas, proyectos y acciones para la formación ciudadana de los habitantes del municipio.</li> <li>Establecer proyectos y acciones de ciudadanía rural, entera ciudadana, centros comunitarios y atención a jóvenes.</li> <li>Fortalecer el sistema de salud y bienestar y sus programas para el desarrollo o implementación de acciones enfocadas a mejorar la calidad de vida de grupos vulnerables de las comunidades urbanas y rurales.</li> <li>Generar las bases de organización cívica en las comunidades que gestionen los planes, acciones y resultados generados.</li> <li>Generar comunidad y crear espacios de expresión.</li> <li>Procurar atención médica y acceso a medicamentos básicos con el programa "Si a la Salud".</li> <li>Lograr un espacio en el cual se brinde de manera integral todos los servicios del DIF creando un entorno ideal para quienes acuden, enfocado en el aspecto de inclusión y accesibilidad.</li> <li>Entregar apoyos a las jóvenes que son víctimas de violencia y que se encuentran en Punta Videla.</li> <li>Supervisar la adhesión de todas las áreas administrativas y oficinas del Ayuntamiento a los lineamientos de la Guía de Accesibilidad Universal.</li> <li>Disfunde en las redes los servicios municipales utilizando lenguaje incluyente y descriptivo.</li> <li>Dar atención prioritaria a las personas con discapacidad al realizar trámites y servicios administrativos municipales.</li> <li>Procurar que las Unidades Básicas de Rehabilitación (UBR) cuenten con especialista en psicología y canalizar a instituciones especializadas a las personas que requieren atención psicológica.</li> </ul>														
		Indicadores										Modos de Verificación				Cumplimiento final (fin del año)
NO.	Resumen narrativo / objetivo	Nombre	Descripción	Fórmula y Variables	Unidad de medida	Línea base	Meta (Anual)	Tipo de indicador	Dimensión		1o	2o	3o	4o	Año 2024	
1	Contribuir al bienestar de la población en situación de vulnerabilidad, violencia y desigualdad mediante la eliminación de barreras sociales y estrategias integradas con enfoque de derechos humanos.	Porcentaje de personas no pobres y no vulnerables	Se mide en términos porcentuales las personas que se encuentran en un estado de no pobre y no vulnerable determinado por los censos del INEGI o información del CONEVAL.	Definida por la Unidad de Planeación y Evaluación de Programas para el Desarrollo de la Secretaría de Bienestar.	Porcentaje	38.60%	38.6%	Estratégico	Eficacia	Informe anual sobre la situación de pobreza y rezago social 2023, Unidad de Planeación y Evaluación de Programas para el Desarrollo: <a href="https://www.gob.mx/temasalar/documentos/informe-anual-sobre-la-situacion-de-pobreza-y-rezago-social">https://www.gob.mx/temasalar/documentos/informe-anual-sobre-la-situacion-de-pobreza-y-rezago-social</a>	Programado				Programado	Se cuenta con condiciones sociales, económicas, públicas, ambientales y de salud.
											Realizado				Realizado	
2	Las personas en situación de vulnerabilidad, violencia, inseguridad y en rezago por carencia social del municipio de San Luis Potosí tienen acceso a los programas, estrategias, asistencia social y servicios integrados que permitan mejorar su bienestar.	Porcentaje de personas vulnerables por carencias sociales.	Se mide en términos porcentuales las personas que se encuentran en un estado de vulnerabilidad por algún tipo de carencia determinado realizado con información del CONEVAL y los censos del INEGI.	Definida por la Unidad de Planeación y Evaluación de Programas para el Desarrollo de la Secretaría de Bienestar.	Porcentaje	31.40%	31.4%	Estratégico	Eficacia	Informe anual sobre la situación de pobreza y rezago social 2023, Unidad de Planeación y Evaluación de Programas para el Desarrollo: <a href="https://www.gob.mx/temasalar/documentos/informe-anual-sobre-la-situacion-de-pobreza-y-rezago-social">https://www.gob.mx/temasalar/documentos/informe-anual-sobre-la-situacion-de-pobreza-y-rezago-social</a>	Programado				Programado	Se cuenta con condiciones sociales, económicas, públicas, ambientales y de salud.
											Realizado				Realizado	
3	El Estrategias de impulso a la participación ciudadana en la actividad gubernamental realizadas.	Porcentaje de Juntas de Participación Ciudadana que participan activamente en conjunto con el gobierno.	La participación de los presidentes de las Juntas de Participación Ciudadana y vecinos en las actividades organizadas por gobierno municipal.	C=JABX100. A: Juntas de Participación Ciudadana que participan activamente. B: Número total de Juntas de Participación Ciudadana. C: Porcentaje de Juntas de Participación Ciudadana que	Porcentaje	100.00%	100.00%	Gestión	Eficacia	Registros internos del área responsable.	Programado				Programado	Existen mecanismos para fomentar la participación ciudadana para la participación de los vecinos
											100%	100%	100%	100%	100%	

000093





MUNICIPIO DE SAN LUIS POTOSÍ, S.L.P.  
MATRICES DE INDICADORES PARA RESULTADOS (MIR)

4	C2. Estrategia de operación de los espacios municipales de atención familiar implementada.	Porcentaje de espacios municipales brindando atención a las familias.	Mide que los espacios habilitados con que cuenta el ayuntamiento destinados a las familias y desarrollo de habilidades se encuentran operando, se está brindando la atención con diferentes servicios, talleres, cursos, entre otros.	C=(A+B)/X100. A: Número de espacios que brindan atención a las familias. B: Número total de espacios de atención a las familias. C: Porcentaje de espacios municipales brindando atención a las familias.	Porcentaje	100.00%	100.00%	Gestión	Eficacia	Registros internos del área responsable de la Secretaría de Bienestar. Reporte mensual del Área de Centros de Atención Familiar.	100%	100%	100%	100%	100%	Programado	Programado	Integrantes de las Juntas Participación Ciudadana.
											100%	100%	100%	100%	100%	Programado	Programado	Los habitantes tienen interés en participar y asistir a los talleres.
											100%	100%	100%	100%	100%	Realizado	Realizado	
											100%	100%	100%	100%	100%	Realizado	Realizado	
5	C3. Estrategia de atención a la violencia y discriminación ejercida hacia grupos en situación de vulnerabilidad y grupos prioritarios implementada.	Porcentaje de implementación de la estrategia de atención a la violencia y discriminación ejercida hacia grupos prioritarios.	Se mide el avance de implementación de la estrategia de atención a la violencia y discriminación ejercida hacia grupos en situación de vulnerabilidad y grupos prioritarios.	M=(A+B+C+D+E+F+G+H+I+J+K) A: Porcentaje de reglamentos y normatividad municipal revisados. B: Porcentaje de eventos de capacitación e intervención comunitaria con enfoque de género. C: Porcentaje de funcionarios y funcionarias capacitados. D: Porcentaje de mujeres que viven en situación de violencia atendidas con servicios integrales. E: Porcentaje de adultos mayores que viven en situación de violencia atendidos con servicios integrales. F: Porcentaje de niñas, niños y adolescentes que viven en situación de violencia atendidos con servicios integrales. G: Porcentaje de constancias de capacitación en temas de inclusión de personas con discapacidad entregadas. H: Porcentaje de capacitaciones en temas de inclusión de adultos mayores. I: Porcentaje de capacitaciones para el sano desarrollo de niñas, niños y adolescentes realizadas. J: Porcentaje de servicios brindados a personas con discapacidad y su familia. K: Porcentaje de implementación de la estrategia de atención a la violencia y discriminación ejercida hacia grupos prioritarios.	Porcentaje	7.00%	100.00%	Gestión	Eficacia	Registros internos del área responsable de la Dirección de la Instancia de las Mujeres del Municipio Libre de S.L.P. Reporte mensual de la Coordinación de Apoyo a la Comunidad. Reporte mensual de la Coordinación de Apoyo a la Comunidad.	25%	64%	92%	100%	100%	Programado	Programado	La población solicita el servicio o la autoridad judicial requiere la intervención. Se realiza una acción coordinada de otras instancias como: procuraduría de justicia, DIF estatal y asociaciones civiles.
											25%	64%	92%	100%	100%	Programado	Programado	Se realiza una acción coordinada de otras instancias como: procuraduría de justicia, DIF estatal y asociaciones civiles.
											25%	64%	92%	100%	100%	Realizado	Realizado	Se realiza una acción coordinada de otras instancias como: procuraduría de justicia, DIF estatal y asociaciones civiles.
											9.2%	38.6%	63.0%	103.0%	103.0%	Realizado	Realizado	
6	C4. Estrategia de acceso a la salud implementada.	Porcentaje de implementación de la estrategia de acceso a la salud.	Mide el avance de implementación de la estrategia de acceso a la salud.	D=(A+B+C+D+E+F)/S A: Porcentaje de ayudas técnicas entregadas. B: Porcentaje de personas atendidas con salud básica no itinerante. C: Porcentaje de servicios básicos de salud itinerante prestados. D: Porcentaje de apoyos entregados a personas en situación de vulnerabilidad para acceder a medicamentos y estudios especializados. E: Porcentaje de personas atendidas beneficiadas con instancias médicas especializadas. F: Porcentaje de personas atendidas con terapia	Porcentaje	62.45%	100.00%	Gestión	Eficacia	Reporte mensual de la Coordinación de Salud y Bienestar.	23%	62%	85%	100%	100%	Programado	Programado	La población que solicita los apoyos cumple con los requisitos para su otorgamiento.
											23%	62%	85%	100%	100%	Programado	Programado	
											23%	62%	85%	100%	100%	Realizado	Realizado	

000094





MUNICIPIO DE SAN LUIS POTOSÍ, S.L.P.  
MATRICES DE INDICADORES PARA RESULTADOS (MIR)

Código	Comunidades y localidades del Municipio para la cual se realiza el programa	Localidades visitadas	del municipio de San Luis Potosí visitadas	Localidades visitadas. R: Número de comunidades o localidades programadas a visitar C: Porcentaje de comunidades o localidades visitadas	Porcentaje	Eficacia	Eficacia	Registros Internos del Área responsable	Eficacia					Descripción de los resultados esperados				
									25%	50%	75%	100%	100%					
									Realizado						Realizado			
12	C2A3. Realización de 1,000 actividades festivas para el fortalecimiento de la cohesión social en las colonias.	Porcentaje de actividades festivas para el fortalecimiento de la cohesión social en las colonias.	Las actividades de fortalecimiento a la cohesión social realizadas	C=(A/B)X100. A: Número de actividades para el fortalecimiento de la cohesión social en las colonias realizadas. B: Número programado de actividades para el fortalecimiento de la cohesión social en las colonias. C: Porcentaje de actividades para el fortalecimiento de la cohesión social en las colonias.	Porcentaje	72.50%	100.00%	Gestión	Eficacia	Registros Internos del Área responsable.	Programado	25%	50%	75%	100%	100%	Realizado	Interacción social, trabajando de la mano donde se brindan espacios de diálogo e interacción entre Municipio y ciudadanía.
											Programado	29%	50%	75%	100%	100%	Realizado	Disponibilidad por parte de todos los integrantes de las Juntas Participativas Ciudadanas y actividades generadas por el Municipio.
											Programado	22%	40%	72%	97%	97%	Realizado	
13	C2A1. Atención de 40,000 personas en los Centros de Desarrollo Comunitario.	Porcentaje de personas beneficiadas con talleres en los Centros de Desarrollo Comunitario.	Mide en términos porcentuales el avance de la meta de las personas beneficiadas con las diversas actividades y cursos impartidos en los Centros de Desarrollo Social	C=(A/B)X100. A: Número de personas beneficiadas con talleres en los Centros de Desarrollo Comunitario. B: Número programado de personas a beneficiar con talleres en los Centros de Desarrollo Comunitario. C: Porcentaje de personas beneficiadas con talleres en los Centros de Desarrollo Comunitario.	Porcentaje	91.60%	100.00%	Gestión	Eficacia	Registros Internos del Área responsable.	Programado	25%	50%	60%	100%	100%	Realizado	Las personas visitantes están interesadas en las actividades del Centro. Se cuenta con condiciones sociales, económicas, políticas, ambientales y de salud adecuadas.
											Programado	29%	59%	84%	112%	112%	Realizado	
14	C2A2. Atención de 6,000 personas con talleres en los Centros de Atención Familiar.	Porcentaje de personas beneficiadas con talleres en los Centros de Atención Familiar.	Mide en términos porcentuales el avance de la meta de las personas a atender en los Centros de Atención Familiar ya sea con cursos, talleres y otras actividades.	C=(A/B)X100. A: Número de personas beneficiadas con talleres en los Centros de Atención Familiar. B: Número programado de personas a beneficiar con talleres en los Centros de Atención Familiar. C: Porcentaje de personas beneficiadas con talleres en los Centros de Atención Familiar.	Porcentaje	97.29%	100.00%	Gestión	Eficacia	Reporte mensual del Área de Centros de Atención Familiar.	Programado	25%	50%	60%	100%	100%	Realizado	La población solicita los servicios que se brindan en los Centros de Atención Familiar.
											Programado	29%	61%	66%	103%	103%	Realizado	
15	C2A3. Atención de 800 niñas y niños en los Centros Educativos con educación inicial y preescolar.	Porcentaje de niñas y niños atendidos con educación inicial y preescolar.	Mide los niños y niñas atendidos con educación inicial y preescolar en los Centros.	C=(A/B)X100. A: Número de niñas y niños atendidos con educación inicial y preescolar. B: Número programado de niñas y niños para atender con educación inicial y preescolar. C: Porcentaje de niñas y niños atendidos con educación inicial y preescolar.	Porcentaje	71.62%	100.00%	Gestión	Eficacia	Reporte mensual de la Coordinación de Centros Educativos.	Programado	100%	100%	100%	100%	100%	Realizado	Existen espacios disponibles para recibir a las niñas y niños del área inicial y preescolar. Las niñas y niños asisten a clases. Se cuenta con condiciones sociales, políticas, ambientales y de salud adecuadas.
											Programado	78.4%	78.9%	78.6%	78.6%	78.6%	Realizado	
16	C2A1. Revisión de 6 reglamentos y normatividad municipal (protocolos y programas) para la transversalización del enfoque de género.	Porcentaje de reglamentos y normatividad municipal revisados.	El avance de la meta programada respecto a los reglamentos y normatividad municipal revisados para la transversalización del enfoque de género	C=(A/B)X100. A: Número de reglamentos o normatividad municipal revisada. B: Número programado de reglamentos y normatividad municipal para revisar. C: Porcentaje de reglamentos y normatividad municipal revisada.	Porcentaje	100.00%	100.00%	Gestión	Eficacia	Registros Internos del Área responsable.	Programado	33%	66%	100%	100%	100%	Realizado	Cooperación de las direcciones del Gobierno Municipal para reanudar sus reglamentos y programas para incorporar la perspectiva de género.
											Programado	39%	66%	100%	100%	100%	Realizado	
17	C2A2. Realización de 186 eventos de capacitación e	Porcentaje de eventos de capacitación e	El avance de los eventos de capacitación e intervención	C=(A/B)X100. A: Número de eventos de capacitación e intervención comunicada con enfoque de	Porcentaje	71.00%	100.00%	Gestión	Eficacia	Registros Internos del Área responsable.	Programado						Realizado	Las mujeres de la capital participan activamente en los

000096



MUNICIPIO DE SAN LUIS POTOSÍ, S.L.P.  
MATRICES DE INDICADORES PARA RESULTADOS (MIR)

Código	Intervención comunitaria con enfoque de género.	Intervención comunitaria con enfoque de género.	consultarla con enfoque de género programados realizar.	género realizadas. B: Número programado de eventos de capacitación e intervención comunitaria con enfoque de género. C: Porcentaje de eventos de capacitación e intervención comunitaria con enfoque de género.	Porcentaje	58.00%	100.00%	Gestión	Eficacia	Registros internos del área responsable.	Indicador					diversos eventos programados.
											31%	57%	100%	100%	100%	
18	C3A3. Capacitación a 1,000 funcionarias y funcionarios en perspectiva de género, prevención y atención a la violencia contra las mujeres y derechos humanos de las mujeres.	Porcentaje de funcionarias y funcionarios capacitados.	El avance de la toda programada de funcionarios y funcionarios capacitados en temas de perspectiva de género para la atención y prevención de la violencia	C=(A/B)X100. A: Número de funcionarias y funcionarios capacitados. B: Número programado de funcionarias y funcionarios a capacitar. C: Porcentaje de funcionarias y funcionarios capacitados.	Porcentaje	58.00%	100.00%	Gestión	Eficacia	Registros internos del área responsable.	Realizado					Realizado
											Programado					Programado
											30%	66%	100%	105%	105%	
19	C3A4. Atención de 4,000 mujeres que viven en situación de violencia con servicios integrales.	Porcentaje de mujeres que viven en situación de violencia atendidas con servicios integrales.	La atención integral brindada a mujeres que viven en situación de violencia.	C=(A/B)X100. A: Número mujeres que viven en situación de violencia atendidas con servicios integrales. B: Número programado de mujeres que viven en situación de violencia para atender con servicios integrales. C: Porcentaje de mujeres que viven en situación de violencia atendidas con servicios integrales.	Porcentaje	64.14%	100.00%	Gestión	Eficacia	Reporte mensual de la Coordinación de Apoyo a la Comunidad	Programado					Programado
											Realizado					Realizado
											28%	56%	100%	100%	100%	
20	C3A5. Atención de 1,200 adultos mayores con servicios integrales.	Porcentaje de adultos mayores que viven en situación de violencia atendidos con servicios integrales.	La atención integral brindada a adultos mayores que viven en situación de violencia.	C=(A/B)X100. A: Número de adultos mayores que viven en situación de violencia atendidos con servicios integrales. B: Número programado de adultos mayores que viven en situación de violencia para atender con servicios integrales. C: Porcentaje de adultos mayores que viven en situación de violencia atendidos con servicios integrales.	Porcentaje	79.68%	100.00%	Gestión	Eficacia	Reporte mensual de la Coordinación de Apoyo a la Comunidad	Programado					Programado
											Realizado					Realizado
											25%	40%	63%	100%	100%	
21	C3A6. Atención integral de 2,600 niñas, niños y adolescentes que viven en situación de violencia con servicios integrales.	Porcentaje de niñas, niños y adolescentes que viven en situación de violencia atendidos con servicios integrales.	La atención integral brindada a los niñas, niños y adolescentes que viven en situación de violencia.	C=(A/B)X100. A: Número de niñas, niños y adolescentes que viven en situación de violencia atendidos con servicios integrales. B: Número programado de niñas, niños y adolescentes que viven en situación de violencia para atender con servicios integrales. C: Porcentaje de niñas, niños y adolescentes que viven en situación de violencia atendidos con servicios integrales.	Porcentaje	71.30%	100.00%	Gestión	Eficacia	Reporte mensual de la Coordinación de Apoyo a la Comunidad.	Programado					Programado
											Realizado					Realizado
											25%	50%	70%	100%	100%	
22	C3A7. Capacitación de 500 personas en temas de inclusión de personas con discapacidad.	Porcentaje de constancias de capacitación en temas de inclusión de personas con discapacidad entregadas.	El avance de las personas capacitadas en temas de inclusión de personas con discapacidad que cuentan con una constancia.	C=(A/B)X100. A: Número de constancias de capacitación en temas de inclusión de personas con discapacidad entregadas. B: Número programado de constancias de capacitación en temas de inclusión de personas con discapacidad.	Porcentaje	95.00%	100.00%	Gestión	Eficacia	Reporte mensual de la Coordinación de Inclusión Social para Personas con Discapacidad.	Programado					Programado
											Realizado					Realizado
											25%	50%	55%	100%	100%	

000097







MUNICIPIO DE SAN LUIS POTOSÍ, S.L.P.  
MATRICES DE INDICADORES PARA RESULTADOS (MIR)

Indicador	Categoría	Descripción	Medición	Frecuencia	Valor Objetivo	Valor Real	Estrategia	Impacto	Responsable	Escala de Logros					Observaciones	
										11%	34%	54%	87%	87%		
30	CAAS	Atención de 1,500 personas con tratamiento médico especializado.	Porcentaje de personas atendidas con tratamiento médico especializado.	Mide el avance porcentual de las personas que son atendidas con tratamiento médico especializado.	C=(A/B)X100. A: Número de personas atendidas con tratamiento médico especializado. B: Número programado de personas a atender con tratamiento médico especializado. C: Porcentaje de personas atendidas con tratamiento médico especializado.	Porcentaje	100.00%	100.00%	Gestión	Eficacia	Reporte mensual de la Coordinación de Salud y Bienestar.	Programado	Programado	El proveedor de cumplimiento al contrato en tiempo y forma. La persona solicita el tratamiento y cumple con los requisitos establecidos.		
												25%	50%	53%	100%	100%
												Realizado	Realizado			
												0%	25%	30%	49%	49%
31	CAAS	Atención de 2,500 personas con terapia psicológica para la salud mental.	Porcentaje de personas atendidas con terapia psicológica.	Mide el avance porcentual de las personas que son atendidas con terapia psicológica.	C=(A/B)X100. A: Número de personas atendidas con terapia psicológica. B: Número programado de personas a atender con terapia psicológica. C: Porcentaje de personas atendidas con terapia psicológica.	Porcentaje	N/A	100.00%	Gestión	Eficacia	Reporte mensual del área responsable de la atención.	Programado	Programado	La persona solicita la atención y cumple con los requisitos establecidos.		
												25%	50%	78%	100%	100%
												Realizado	Realizado			
												25%	54%	83%	108%	108%
32	CSA1	Entrega de 2 millones de litros de agua potable a familias afectadas por la escasez de agua.	Porcentaje de litros de agua potable suministrados a familias afectadas por la escasez de agua.	Mide en términos porcentuales la entrega de litros de agua a las zonas del área rural y zonas afectadas con la escasez de agua del municipio.	C=(A/B)X100. A: Número de litros de agua suministrados a familias afectadas por la escasez de agua. B: Número de litros programados a suministrarse a familias afectadas por la escasez de agua. C: Porcentaje de litros de agua potable suministrados a familias afectadas por la escasez de agua.	Porcentaje	N/A	100.00%	Gestión	Eficacia	Registros internos del área responsable.	Programado	Programado	Las condiciones son favorables para la entrega de agua a través de pipas. Los cañones se encuentran en óptimas condiciones para poder realizar los servicios.		
												25%	55%	86%	100%	100%
												Realizado	Realizado			
												25%	54%	81%	105%	103%
33	CSA1	Entrega de 2 millones de litros de agua potable a familias afectadas por la escasez de agua.	Porcentaje de hogares beneficiados con el suministro de agua potable.	Mide en términos porcentuales los hogares beneficiados con el suministro de agua potable.	C=(A/B)X100. A: Número de hogares beneficiados con el suministro de agua potable. B: Número de hogares programados para suministrar agua potable. C: Porcentaje de hogares beneficiados con el suministro de agua potable.	Porcentaje	N/A	95.00%	Gestión	Eficacia	Registros internos del área responsable.	Programado	Programado	Las condiciones son favorables para la entrega de agua a través de pipas. Los cañones se encuentran en óptimas condiciones para poder realizar los servicios.		
												25%	53%	73%	105%	100%
												Realizado	Realizado			
												22%	49%	78%	100%	100%
34	CSA2	Entrega de 2,000 implementos de mejoramiento de vivienda.	Porcentaje de implementos de mejoramiento de vivienda entregados.	La entrega de diversos implementos para el mejoramiento de la vivienda a familias en situación de vulnerabilidad.	C=(A/B)X100. A: Número de implementos de mejoramiento entregados. B: Número programado de implementos de mejoramiento en la vivienda. C: Porcentaje de implementos de mejoramiento de vivienda entregados.	Porcentaje	20.00%	100.00%	Gestión	Eficacia	Registros internos del área responsable.	Programado	Programado	Se cuenta con condiciones sociales, económicas, políticas, ambientales y de salud. Las familias solicitan el apoyo y cumplen con los requisitos procedimientos establecidos.		
												25%	55%	100%	100%	100%
												Realizado	Realizado			
												0%	45%	80%	100%	100%
35	CSA3	Entrega de apoyos alimentarios a 10,000 familias con carencia alimentaria.	Porcentaje de apoyos alimentarios entregados.	La entrega de apoyos alimentarios en diversas modalidades a familias en situación de vulnerabilidad.	C=(A/B)X100. A: Número de apoyos alimentarios entregados. B: Número de apoyos alimentarios programados. C: Porcentaje de familias beneficiadas con apoyos alimentarios.	Porcentaje	0.00%	100.00%	Gestión	Eficacia	Registros internos del área responsable.	Programado	Programado	Se cuenta con condiciones sociales, económicas, políticas, ambientales y de salud favorables. Las familias solicitan el apoyo y		
												25%	40%	100%	100%	100%

660099



MUNICIPIO DE SAN LUIS POTOSÍ, S.L.P.  
MATRICES DE INDICADORES PARA RESULTADOS (MIR)

Código	Descripción del Indicador	Unidad de Medida	Fórmula	Valor Objetivo	Valor Real	Estrategia	Eficacia	Responsable	Realizado				Realizado	Observaciones	
									0%	15%	99%	100%	100%		
36	Porcentaje de familias beneficiadas con alimentos nutritivos y de calidad.	Se mide a las familias beneficiadas con diversos apoyos alimentarios que son nutritivos y de calidad.	C=(A/B)X100. A: Número de familias beneficiadas con alimentos nutritivos y de calidad. B: Número programado de Familias a beneficiar. C: Porcentaje de familias beneficiadas con alimentos nutritivos y de calidad.	Porcenta je.	0.00%	95.00%	Gestión	Eficacia	Registros internos del área responsable.	Programado	Programado	Se cuenta con condiciones sociales, económicas, políticas, ambientales y de salud. Las familias solicitan el apoyo y cumplen con los requisitos procedimientos establecidos. El proveedor cumple con lo estipulado en el contrato para la entrega de insumos.			
										25%	40%	100%	100%	100%	
										Realizado	Realizado				
										-	17%	96%	100%	100%	
37	CSAA. Realización de 3 eventos dirigidos al sector juvenil.	Porcentaje de eventos dirigidos a la juventud realizados.	La cantidad de eventos realizados para la juventud en temas de orientación, profesionalización y promoción.	C=(A/B)X100. A: Número de eventos dirigidos a la juventud realizados. B: Número programado de eventos dirigidos a la juventud. C: Porcentaje de eventos dirigidos a la juventud realizados.	Porcenta je.	N/A	100.00%	Gestión	Eficacia	Registros internos del área responsable.	Programado	Programado	Se cuenta con las condiciones necesarias para la realización de los eventos con apoyo de universidades, asociaciones y clubs sociales en el municipio.		
										33%	67%	100%	100%	100%	
										Realizado	Realizado				
										-	33%	100%	100%	100%	
38	CSAS. Entrega de 20,500 apoyos en especie y en efectivo para el fomento a la educación de niñas, niños y jóvenes.	Porcentaje de apoyos entregados a niñas, niños y jóvenes para el acceso a la educación.	La entrega de diversos apoyos económicos y en especie a estudiantes de educación básica y universitaria como lo son becas, útiles entre otros.	C=(A/B)X100. A: Número de apoyos entregados a niñas, niños y jóvenes. B: Número programado de apoyos para entregar a niñas, niños y jóvenes. C: Porcentaje de apoyos entregados a niñas, niños y jóvenes para el acceso a la educación.	Porcenta je	2.22%	100.00%	Gestión	Eficacia	Registros internos del área responsable.	Programado	Programado	Las personas cumplen con los requisitos establecidos en las reglas operativas.		
										25%	50%	90%	100%	100%	
										Realizado	Realizado				
										2%	28%	90%	100%	100%	
39	CSAA. Instalación de un espacio de alojamiento de personas en situación de calle en caso de emergencia invernal.	Número de espacios de alojamiento instalados.	La instalación de un espacio de alojamiento que proporciona servicios en época invernal a fin de proteger la integridad física de las personas en situación de calle.	B=E A A: Espacio de alojamiento instalado. B: Número de espacios de alojamiento instalados.	Espacio de alojamiento	1	1	Gestión	Eficacia	Registros internos del área responsable.	Programado	Programado	Las personas acceden a tener un alojamiento oportuno durante el periodo invernal, teniendo acceso a servicios básicos de comida e higiene.		
										-	-	-	100%	100%	
										Realizado	Realizado				
										-	-	-	100%	100%	
40	CSAB. Capacitación de 2,000 personas con talleres para el emprendimiento.	Porcentaje de personas beneficiadas con talleres de emprendimiento.	La cantidad de personas que son beneficiadas con los diversos talleres de emprendimiento para el bienestar comunitario.	C=(A/B)X100. A: Número de personas beneficiadas con talleres de emprendimiento. B: Número programado de personas a beneficiar con talleres de emprendimiento. C: Porcentaje de personas beneficiadas con talleres de emprendimiento.	Porcenta je.	N/A	100.00%	Gestión	Eficacia	Registros internos del área responsable.	Programado	Programado	Se cuenta con condiciones sociales, económicas, políticas, ambientales y de salud favorables. Las personas se interesan y participan en las capacitaciones. Las personas cumplen con los requisitos establecidos.		
										25%	55%	90%	100%	100%	
										Realizado	Realizado				
										15%	50%	90%	100%	100%	
41	CSA1. Entrega de 3,000 apoyos a	Porcentaje de apoyos	Se miden los apoyos entregados a personas	C=(A/B)X100. A: Número de apoyos al sector rural	Porcenta je	0.00%	100.00%	Gestión	Eficacia	Registros internos del área responsable.	Programado	Programado	Las personas solicitan el apoyo y		

000100



MUNICIPIO DE SAN LUIS POTOSÍ, S.L.P.  
MATRICES DE INDICADORES PARA RESULTADOS (MIR)

Código	Descripción del indicador	Unidad de medida	Fórmula	Eje	Objetivo	Estrategia	Impacto	Evidencia	Frecuencia	Niveles de cumplimiento					Observaciones	
										25%	50%	75%	100%	100%		
	personas del sector rural para su desarrollo productivo en caso de crisis.	entregados a personas del sector rural.	personas del sector rural a fin de mitigar la situación de crisis.	entregados.	B: Número programado de apoyos al sector rural. C: Porcentaje de apoyos entregados a personas del sector rural.											cumple con los requisitos establecidos.
42	CSA2. Realización de 2 eventos de visitación y fomento de actividades productivas del sector rural.	Porcentaje de visitación y fomento de actividades productivas del sector rural realizadas.	Se miden los eventos dirigidos al sector rural como exposiciones, ferias u otras actividades cuya finalidad es fortalecer al sector rural.	C=(A/B)X100. A: Número de eventos de visitación y fomento de actividades productivas del sector rural realizados. B: Número programado de eventos de visitación y fomento de actividades productivas del sector rural. C: Porcentaje de eventos de visitación y fomento de actividades.	Porcentaje	67.00%	100.00%	Gestión	Eficacia	Registros Internos del área responsable.	Programado	Programado	Realizado	Realizado		Se cuenta con las condiciones necesarias para la realización de los eventos con apoyo de productores, del sector agropecuario.
43	CSA3. Seguimiento de 30 huertos familiares para la productividad sostenible para su desarrollo social y económico.	Porcentaje de huertos familiares en funcionamiento.	La instalación de huertos familiares en hogares de los habitantes del municipio de San Luis Potosí en situación de vulnerabilidad, con la finalidad de que puedan producir alimentos.	C=(A/B)X100. A: Número de huertos familiares en funcionamiento. B: Número de huertos instalados. C: Porcentaje de huertos familiares instalados.	Porcentaje	N/A	100.00%	Gestión	Eficacia	Reporte mensual de la Coordinación del Área Rural	Programado	Programado	Realizado	Realizado		Las familias cuentan con los conocimientos que les permiten cultivar legumbres, verduras y hortalizas a una alta calidad.
44	CSA4. Entrega de apoyos a 4000 niñas y niños para su desarrollo.	Porcentaje de niñas y niños beneficiados con apoyos para su desarrollo.	Se miden las niñas y niños beneficiados con apoyos	C=(A/B)X100. A: Número de niñas y niños beneficiados. B: Número programado de niñas y niños a beneficiar. C: Porcentaje de niñas y niños beneficiados con apoyos para su desarrollo.	Porcentaje	N/A	100.00%	Gestión	Eficacia	Reporte mensual del área responsable.	Programado	Programado	Realizado	Realizado		Las personas se interesan y cumplen con los requisitos establecidos.
45	CTA1. Realización de 5 capacitaciones para la estabilidad y bienestar familiar.	Porcentaje de capacitaciones de estabilidad y bienestar de las familias realizadas.	Mide el avance porcentual de las capacitaciones que se realizan para la estabilidad y bienestar familiar.	C=(A/B)X100. A: Número de capacitaciones para la estabilidad y bienestar de las familias realizadas. B: Número de capacitaciones programadas para la estabilidad y bienestar de las familias. C: Porcentaje de capacitaciones de estabilidad y bienestar de las familias realizadas.	Porcentaje	N/A	100.00%	Gestión	Eficacia	Reportes mensuales de la Coordinación de la Familia.	Programado	Programado	Realizado	Realizado		Las personas se interesan en las capacitaciones ofrecidas.
46	CTA2. Atención de 250 padres de familia con talleres para la generación de mejores vínculos con sus hijos.	Porcentaje de padres de familia atendidos con talleres para la generación de mejores vínculos con sus hijos.	Mide en términos porcentuales los padres de familia que son atendidos con talleres para la generación de mejores vínculos con sus hijos.	C=(A/B)X100. A: Número de padres de familia atendidos con talleres para la generación de mejores vínculos con sus hijos. B: Número de padres de familia programados para atender con talleres para la generación de mejores vínculos con sus hijos. C: Porcentaje de padres de familia atendidos con talleres para la generación de mejores vínculos con sus hijos.	Porcentaje	N/A	100.00%	Gestión	Eficacia	Reportes mensuales de la Coordinación de la Familia.	Programado	Programado	Realizado	Realizado		Los padres de familia se interesan y asisten a los talleres en tiempo y forma.
47	CTA3. Realización 1 evento para la concientización de la perspectiva familiar en el sector empresarial.	Número de eventos para la concientización de la perspectiva familiar en el sector empresarial realizados.	Mide los eventos para la concientización de la perspectiva familiar en el sector empresarial realizados.	B=X A: Evento de perspectiva familiar en el sector empresarial realizado. B: Número de eventos para la concientización de la perspectiva familiar en el sector empresarial realizados.	Porcentaje	N/A	100.00%	Gestión	Eficacia	Reportes mensuales de la Coordinación de la Familia.	Programado	Programado	Realizado	Realizado		Las empresas se ejecutaron interesadas en participar y cumplen con los requisitos establecidos.

000101



MUNICIPIO DE SAN LUIS POTOSÍ, S.L.P.  
MATRICES DE INDICADORES PARA RESULTADOS (MIR)

Código	Descripción del Indicador	Unidad de Medida	Fórmula	Frecuencia	Eje Temático	Impacto	Estrategia	Eficacia	Reportes mensuales de la Coordinación de la Familia.	Programado				Programado	Observaciones	
										25%	75%	75%	100%	100%		
48	C7A4. Atención de 1,000 jóvenes con talleres para relaciones de pareja saludables.	Porcentaje de jóvenes atendidos con talleres para relaciones de pareja saludables.	Mide el avance porcentual de las jóvenes que son atendidas con talleres para las relaciones de pareja saludables.	C=(A/B)X100. A: Número de jóvenes que son atendidos con talleres para relaciones de pareja saludables. B: Número de jóvenes programados a atender con talleres para relaciones de pareja saludables. C: Porcentaje de jóvenes atendidos con talleres para relaciones de pareja saludables.	Porcentaje	N/A	100.00%	Gestión	Eficacia	Reportes mensuales de la Coordinación de la Familia.	25%	75%	75%	100%	100%	Los jóvenes se interesan en los talleres y acuden en tiempo y forma.
											Realizado				Realizado	
											17%	77%	77%	100%	100%	
49	C7A5. Realización de una campaña permanente de fortalecimiento familiar y la necesidad del desarrollo de habilidades para convivir en el hogar.	Porcentaje de personas impactadas con la campaña permanente para el fortalecimiento familiar y la necesidad del desarrollo de habilidades para convivir en el hogar.	Mide el avance porcentual de las personas que son impactadas con la campaña permanente para el fortalecimiento familiar y la necesidad del desarrollo de habilidades para convivir en el hogar.	C=(A/B)X100. A: Número de personas impactadas con la campaña permanente. B: Número programado de personas a impactar con la campaña permanente. C: Porcentaje de personas impactadas con la campaña permanente para el fortalecimiento familiar y la necesidad del desarrollo de habilidades para convivir en el hogar.	Porcentaje	N/A	100.00%	Gestión	Eficacia	Reportes mensuales de la Coordinación de la Familia.	100%	100%	100%	100%	100%	El proveedor da cumplimiento al contrato en tiempo y forma.
											Realizado				Realizado	
											100%	100%	100%	104%	104%	

MTRO. ENRIQUE FRANCISCO GALINDO  
CEBALLOS  
PRESIDENTE MUNICIPAL  
AUTORIZÓ

C.P. FRANCISCO GÓMEZ MERCADO  
TESORERO MUNICIPAL  
ELABORÓ

LIC. LUIS VÍCTOR HUGO SALGADO  
DÉLGADILLO  
SÍNDICO MUNICIPAL  
Vo. Bo.

LIC. GABRIELA LÓPEZ Y LÓPEZ  
CONTRALORA MUNICIPAL  
REVISÓ

000102





MUNICIPIO DE SAN LUIS POTOSÍ, S.L.P.  
MATRICES DE INDICADORES PARA RESULTADOS (MIR)

Programa presupuestario: Buen Gobierno.	Clave presupuestaria:	Importe Aprobado: \$20,996,366.27
---	-----------------------	-----------------------------------

Eje del Plan Municipal de Desarrollo al cual contribuye el programa: Eje 4. Si San Luis Innovador. Eje 5. Si San Luis Competitivo.	Vertiente al cual contribuye el programa: N/A.
--	--

<p><b>Línea de acción o estrategia al cual contribuye el programa:</b></p> <ul style="list-style-type: none"> <li>● Realizar un diagnóstico de necesidades de capacitación por área a través de métodos innovadores y digitales, que permitan atender las necesidades específicas de las áreas en cuanto a la capacitación profesional y técnica de los servidores públicos.</li> <li>● Capacitar a los servidores públicos.</li> <li>● Generar convenios con el sector privado y académico para incrementar la oferta de capacitación y/o profesionalización de los servidores públicos. Además de fomentar su participación en las capacitaciones y certificaciones de competencias laborales disponibles.</li> <li>● Mantener la calidad de los instrumentos jurídicos que regulan e impulsan la política de mejora regulatoria en el municipio.</li> <li>● Diagnóstico por área de la situación actual en cuanto al Marco Normativo.</li> <li>● Comunicar y difundir la normatividad actualizada para que las funcionarias y funcionarios puedan acceder y consultar para su desempeño efectivo.</li> <li>● Capacitar a los servidores públicos encargados de la planeación, seguimiento y evaluación de programas y proyectos en la Metodología del Marco Lógico.</li> <li>● Implementar el uso eficiente y efectivo de la Metodología del Marco Lógico en los programas y proyectos de las dependencias del gobierno municipal, con apoyo de herramientas digitales</li> <li>● Elaborar las actividades de implementación denominadas Diagnóstico, Actualización y Revisión de acuerdo al calendario establecido.</li> <li>● Implementar la evaluación de indicadores de desempeño de acuerdo con la GCDM.</li> <li>● Proponer al Instituto Nacional para el Federalismo y el Desarrollo Municipal (INAFED) mejoras y actualizaciones a la Guía Consultiva de Desempeño Municipal.</li> <li>● Cumplir con 30 a 32 indicadores evaluados en Verde y ninguno en Rojo de la Guía Consultiva de Desempeño Municipal.</li> <li>● Lograr la implementación del Sistema de Gestión de Calidad que abarque toda la organización.</li> <li>● Conformar un Observatorio Ciudadano o algún modelo de interacción con la ciudadanía.</li> <li>● Supervisar permanentemente al portal de transparencia del sujeto obligado, así como la Plataforma Nacional de Transparencia, detectando omisiones u observaciones, requiriendo a las áreas internas para su debido cumplimiento.</li> <li>● Poner a disposición de la ciudadanía información de interés público en un lenguaje accesible y abierto.</li> <li>● Incrementar la apertura institucional y el marco normativo (reglamentos) para favorecer la participación ciudadana en el diseño y evaluación de políticas públicas.</li> <li>● Establecer una política Municipal de Datos Abiertos y Anticorrupción.</li> <li>● Cumplir con las solicitudes de información pública de la ciudadanía no sólo a tiempo, sino también con calidad en la atención.</li> <li>● Llevar a cabo las actividades correspondientes para en caso de que haya presunción de existencia de faltas en materia de responsabilidad administrativa, atribuible a los servidores públicos; para conformar las indagatorias que correspondan y emitir los Informes de Presunta Responsabilidad Administrativa.</li> <li>● Desahogar la prosecución de los asuntos mediante la substanciación de los procedimientos a fin de determinar la existencia o no de responsabilidad administrativa con la finalidad de que si así corresponde; sancionar de manera administrativa a los infractores de manera paritaria, para el caso que se presuma la comisión de algún delito, trabajar para formular la denuncia correspondiente ante la autoridad -fiscalía- para que sean resarcidos los daños cometidos en detrimento del Municipio de San Luis Potosí.</li> </ul>
--

No.	Resumen narrativo / objetivo	Indicadores								Medios de Verificación	% Avance trimestral acumulado				Cumplimiento final (todo el año) Año 2024	Supuesto
		Nombre	Descripción	Fórmula y Variables	Unidad de medida	Línea base	Meta (anual)	Tipo de indicador	Dimensión		1o	2o	3o	4o		
1	Contribuir a la eficiencia e innovación gubernamental mediante políticas públicas enfocadas al uso eficiente de los recursos, la rendición de cuentas, la evaluación, prevención de la corrupción, la participación ciudadana y el respeto de los derechos humanos.	Porcentaje de calificación en el Diagnóstico de Operación del Presupuesto Basado en Resultados y del Sistema de Evaluación del Desempeño	Incremento en el avance del Diagnóstico de Implementación y Operación del Presupuesto Basado en Resultados y del Sistema de Evaluación del Desempeño	Información proporcionada por la Secretaría de Hacienda y Crédito Pública	Porcentaje	73.10%	74%	Estratégico	Eficacia	Resultados proporcionados por la Secretaría de Hacienda y Crédito Público.	Programada				Programado	Se cuenta con condiciones sociales, económicas y políticas favorables.
											Realizado				Realizado	
															103.8%	

000103



MUNICIPIO DE SAN LUIS POTOSÍ, S.L.P.  
MATRICES DE INDICADORES PARA RESULTADOS (MIR)

Índice	Descripción del indicador	Unidad de medida	Fórmula de cálculo	Estrategia	Eficacia	Programado				Programado	Observaciones								
						25%	50%	75%	100%	100%									
2	El municipio de San Luis Potosí cuenta con una estructura gubernamental eficiente, eficaz y confiable que promueva la relación entre la ciudadanía y el gobierno y otorga servicios públicos adecuados.	Porcentaje de aceptación ciudadana respecto de las políticas públicas del alcalde.	Información proporcionada por la casa encuestadora México Elige.	Información proporcionada por la casa encuestadora México Elige.	Porcentaje	62.3%	64.0%	Estratégico	Eficacia	Resultados de la casa encuestadora a México Elige.	Programado	-	100.0%	Realizado	98.4%	La ciudadanía participa en las encuestas realizadas. La institución encuestadora provee la información suficiente.			
3	C1. Estrategia de evaluación en materia de combate a la corrupción y recursos municipales implementada.	Porcentaje de avance de la estrategia.	Mide el nivel de avance de la implementación de la estrategia de fiscalización, rendición de cuentas, uso eficiente, eficaz y transparente de los recursos Públicos, así como de la Evaluación del Desempeño.	C= (A/B)X100, donde: A: Número de acciones realizadas. B: Número programado de acciones para la estrategia. C: Porcentaje de avance de la estrategia.	Porcentaje	0%	100%	Estratégico	Eficacia	Informes de evaluación	Programado	25%	50%	75%	100%	100%	Realizado	98%	La institución auditora tiene capacidad y experiencia para llevar a cabo las distintas evaluaciones.
4	C2. Programas y acciones públicas implementadas.	Porcentaje de programas y políticas públicas implementadas.	Mide la cantidad de programas y políticas públicas que se aprueban y se implementan.	C= (A/B)X100, donde: A: Número de programas y acciones implementadas. B: Número de programas y acciones programadas para implementar. C: Porcentaje de programas y acciones públicas implementados en el municipio.	Porcentaje	0%	100%	Gestión	Eficacia	Actas de Cabildo, Gaceta Municipal, Redes sociales, Padrón de beneficiarios.	Programado	100%	100%	100%	100%	100%	Realizado	100%	La ciudadanía participa en acciones impulsadas por el ayuntamiento derivadas de políticas públicas.
5	C3. Gestión y evaluación gubernamental implementada.	Porcentaje de cumplimiento de indicadores de la Guía Consultiva Desempeño Municipal.	Mide el número de indicadores de la GCDM que se encuentran en estado óptimo	C= (A/B)X100, donde: A: Número de indicadores en estado óptimo. B: Total de indicadores de la Guía de Desempeño municipal. C: Porcentaje de cumplimiento de indicadores de la Guía de Desempeño Municipal.	Porcentaje	82%	85%	Gestión	Eficacia	Resultados de la Guía Consultiva de Desempeño Municipal.	Programado	-	-	-	-	100%	Realizado	80.6%	Se cuenta con condiciones sociales, económicas y políticas favorables.
6	C4. Modelo de gobierno abierto implementado.	Calificación en materia de transparencia emitida por el CEGAIP.	Mide el grado de cumplimiento de las obligaciones de transparencia con base en una calificación.	La calificación es otorgada por la CEGAIP respecto de las obligaciones de transparencia cumplidas por el municipio.	Calificación	100%	100%	Estratégico	Eficacia	CEGAIP. Plataformas de transparencia.	Programado	100%	100%	100%	100%	100%	Realizado	100%	La plataforma funciona en óptimas condiciones.



MUNICIPIO DE SAN LUIS POTOSÍ, S.L.P.  
MATRICES DE INDICADORES PARA RESULTADOS (MIR)

Indicador	Descripción	Unidad de Medida	Fórmula	Eje	Objetivo	Estrategia	Eficacia	Fuente de Datos	Programado				Programado	Observaciones		
									100.0%	100.0%	100.0%	100.0%	100.0%			
7	C5. Instrumentos normativos del municipio actualizados y mejorados.	Porcentaje de instrumentos normativos del municipio actualizados y mejorados.	El avance respecto de la modificación y creación de los instrumentos normativos que rigen al municipio.	C= (A/B)X100, donde: A: Número de Instrumentos normativos nuevos o reformados realizados. B: Número solicitado de instrumentos normativos a reforma o actualización. C: Porcentaje de Instrumentos normativos del municipio actualizados y mejorados.	Porcentaje	0%	100%	Gestión	Eficacia	Gaceta Municipal Periódico Oficial.	100.0%	100.0%	100.0%	100.0%	100.0%	Las leyes, e instrumentos normativos son susceptibles de mejora debido al constante cambio en las condiciones sociales.
											100.0%	100.0%	100.0%	100.0%	100.0%	
8	C6. Estrategia de atención de ciudadanos en servicios de extranjería y registro civil.	Porcentaje de personas beneficiadas en temas de extranjería y registro civil.	La atención que se le da a la ciudadanía en temas de extranjería.	C= (A/B)X100, donde: A: Número de personas beneficiadas con los servicios de extranjería y registro civil. B: Número de personas que solicitaron trámites de extranjería y registro civil. C: Porcentaje de personas beneficiadas con los servicios.	Porcentaje	0%	100%	Gestión	Eficacia	Libros de actas Registros internos.	100.0%	100.0%	100.0%	100.0%	100.0%	La ciudadanía solicita trámites y servicios.
											100.0%	100.0%	100.0%	100.0%	100.0%	
9	C1A1. Seguimiento al programa de quejas y denuncias.	Porcentaje de atención de quejas y denuncias recibidas.	Seguimiento al programa de quejas y denuncias.	C= (A/B)X100, donde: A: Número de quejas y denuncias atendidas. B: Número total de quejas y denuncias recibidas. C: Porcentaje de denuncias atendidas.	Porcentaje	0%	100%	Gestión	Eficacia	Expedientes generados.	25%	50%	75%	100%	100%	El personal adscrito a la Contraloría Social recibe la totalidad de quejas y denuncias por parte de la ciudadanía en general.
											23%	47%	71%	96%	96%	
10	C1A2. Implementación de 12 auditorías que fiscalicen los procesos y uso de los recursos públicos en el municipio de San Luis Potosí.	Porcentaje de auditorías iniciadas.	Mide la cantidad de auditorías realizadas en un periodo de tiempo.	C= (A/B)X100, donde: A: Número de quejas y denuncias atendidas. B: Número total de quejas y denuncias recibidas. C: Porcentaje de denuncias atendidas. C=(A/B)X100, donde: A: Número de auditorías iniciadas. B: Número total de auditorías programadas. C: Porcentaje de las Auditorías iniciadas.	Porcentaje	0%	100%	Gestión	Eficacia	Resultados publicados.	25%	50%	75%	100%	100%	Las partes que participan en la aplicación de las auditorías cooperan con la Contraloría Interna Municipal y proporcionan la información solicitada en tiempo y forma.
											25%	50%	75%	100%	100%	
11	C1A3. Seguimiento a los procedimientos administrativos.	Porcentaje de procedimientos administrativos concluidos.	Mide la cantidad de procedimientos administrativos que se concluyen.	C= (A/B)X100, donde: A: Número de procedimientos administrativos concluidos. B: Número de procedimientos administrativos turnados. C: Porcentaje de procedimientos administrativos concluidos.	Porcentaje	0%	100%	Gestión	Eficacia	Expedientes generados.	25%	50%	75%	100%	100%	Los empleados municipales pertenecientes a la Unidad Subordinada se encargan de recibir la totalidad de los procedimientos administrativos.
											23%	47%	72%	93%	93%	



MUNICIPIO DE SAN LUIS POTOSÍ, S.L.P.  
MATRICES DE INDICADORES PARA RESULTADOS (MIR)

ID	Descripción del Indicador	Unidad de Medida	Fórmula	Escala	Frecuencia	Eje Temático	Impacto	Evidencia	Programado				Programado	Observaciones		
									100%	100%	100%	100%	100%			
									Realizado				Realizado			
									100%	100%	100%	100%	100%			
12	C2A1. Ejecución del 100% de reuniones de concertación social.	Porcentaje de reuniones de concertación ejecutadas.	Mide el número de reuniones llevadas a cabo de las solicitadas por la ciudadanía.	$C = (A/B) \times 100$ , donde: A: Número de reuniones de concertación con organizaciones ejecutadas. B: Número de reuniones de concertación solicitadas. C: Porcentaje de reuniones de concertación ejecutadas.	Porcentaje	0%	100%	Gestión	Eficacia	Padrón de beneficiarios	100%	100%	100%	100%	100%	Los ciudadanos solicitan de forma clara y completa.
13	C2A2. Acercamiento y atención integral a las colonias y comunidades dentro del municipio, a través de mecanismos que permitan conocer su situación actual, recibir las solicitudes y demandas ciudadanas.	Porcentaje de colonias visitadas.	Colonias visitadas por el alcalde.	$C = (A/B) \times 100$ , donde: A: Número de colonias visitadas. B: Número programado de colonias a visitar. C: Porcentaje de colonias visitadas.	Porcentaje	0%	100%	Gestión	Eficacia	Minutas, Fotos, Videos.	100.0%	100.0%	100.0%	100.0%	100.0%	Se cuenta con condiciones sociales, económicas, políticas, ambientales y de salud favorables.
14	C2A3. Asesoría y seguimiento al 100% de los expedientes jurídicos en activo.	Porcentaje de expedientes dictaminados respecto a expedientes activos.	Expedientes atendidos.	$C = (A/B) \times 100$ , donde: A: Número de expedientes dictaminados. B: Número de expedientes en estado activo. C: Porcentaje de expedientes dictaminados respecto a expedientes activos.	Porcentaje	0%	100%	Gestión	Eficacia	Expedientes jurídicos.	25%	50%	75%	100%	100%	Existen procedimientos activos por parte del Municipio.
15	C2A4 Atención del 100% de los habitantes de la Delegación de la Pila que solicitan apoyos o programas sociales.	Porcentaje de personas beneficiadas con programas sociales ejecutados en la Delegación de la Pila.	Mide la cantidad de personas habitantes de la Delegación de la Pila que se han beneficiado con algún programa social.	$C = (A/B) \times 100$ donde: A: Número de personas beneficiadas con programas sociales en la Delegación de la Pila. B: Número de personas solicitantes de programas sociales en la Delegación de la Pila. C: Porcentaje de personas beneficiadas.	Porcentaje	0%	100%	Gestión	Eficacia	Informes mensuales. Padrón de beneficiarios.	100%	100%	100%	100%	100%	Existen condiciones económicas viables que permitan la ejecución de programas.
16	C2A5 Atención del 100% de los habitantes de la Delegación de Bocas que solicitan apoyos o programas sociales.	Porcentaje de personas beneficiadas con programas sociales ejecutados en la Delegación de Bocas.	Mide la cantidad de personas habitantes de la Delegación de Bocas que se han beneficiado con algún programa social.	$C = (A/B) \times 100$ donde: A: Número de personas beneficiadas con programas sociales en la Delegación de Bocas. B: Número de personas solicitantes de programas sociales en la Delegación de Bocas. C: Porcentaje de personas beneficiadas.	Porcentaje	0%	100%	Gestión	Eficacia	Informes mensuales. Padrón de beneficiarios.	100%	100%	100%	100%	100%	Existen condiciones económicas viables que permitan la ejecución de programas.

000106







MUNICIPIO DE SAN LUIS POTOSÍ, S.L.P.  
MATRICES DE INDICADORES PARA RESULTADOS (MIR)

21	C3A4. Capacitación de 300 servidores públicos.	Número de servidores públicos capacitados.	Cantidad de servidores públicos capacitados.	B=ΣA, donde: A: Servidor público capacitado. B: Número de servidores públicos capacitados.	Servidor público	0	300	Gestión	Eficacia	Detección de necesidades de capacitación. Constancias o Certificados. Listas de asistencia.	Programado				Programado	1. Las dependencias municipales cumplen en tiempo y forma con las solicitudes de necesidades de capacitación 2024. 2. Las personas servidoras públicas asisten de manera regular a las capacitaciones y muestran una participación activa.
											67%	100%	100%			
											Realizado				Realizado	
											326%	488%	488%			
22	C4A1. Celebración del 100% de alianzas entre sectores sociales a través de convenios de colaboración y fortalecimiento institucional.	Porcentaje de Convenios firmados.	Cantidad de instrumentos jurídicos firmados por el alcalde que permitan alianzas estratégicas para el cumplimiento de los objetivos del gobierno.	C=(A/B)X100, donde: A: Convenio firmado. B: Número de alianzas programadas para convenio. C: Porcentaje de convenios firmados.	Porcentaje	0%	100%	Gestión	Eficacia	Convenios firmados. Solicitudes de colaboración	Programado				Programado	La iniciativa privada, sociedades civiles, instituciones académicas y otros órdenes de gobierno contribuyen con las acciones de coordinación que promueve la administración municipal.
											100%	100%	100%	100%	100%	
											Realizado				Realizado	
											100%	100%	100%	100%	100%	
23	C4A2. Cumplimiento a obligaciones de transparencia que se establecen en la Ley de Transparencia y Acceso a la Información Pública del Estado de San Luis Potosí.	Número de obligaciones cumplidas.	Número de obligaciones en materia de transparencia requeridas por la CEGAIP.	B=ΣA, donde: A: Obligación cumplida. B: Número de obligaciones cumplidas.	Obligación	0	1,728	Gestión	Eficacia	Plataforma Estatal y Federal	Programado				Programado	La ciudadanía participa en la rendición de cuentas.
											25%	50%	75%	100%	100%	
											Realizado				Realizado	
											25%	50%	75%	100%	100%	
24	C4A3. Ejecución de 100% de las actividades para la difusión de las acciones y políticas públicas que se ejecutan en el municipio.	Porcentaje de avance en las actividades para la difusión de las acciones y políticas públicas que se ejecutan en el municipio.	Acciones gubernamentales difundidas correctamente a través de los medios de comunicación.	C=(A/B)X100, donde: A: Número de actividades de difusión realizadas. B: Número programado de actividades de difusión. C: Porcentaje de avance en las actividades para la difusión de acciones y políticas públicas que se ejecutan en el municipio.	Porcentaje	0%	100%	Gestión	Eficacia	Cuentas institucionales en redes sociales.	Programado				Programado	Se cuentan con las condiciones que permiten la realización de las actividades.
											25%	50%	75%	100%	100%	
											Realizado				Realizado	
											20%	40%	65%	80%	80%	
25	C5A1. Elaboración de 05 manuales administrativos.	Número de Manuales administrativos publicados.	Cantidad de manuales administrativos elaborados y publicados.	B=ΣA, donde: A: Manual administrativo publicado. B: Número de Manuales administrativos publicados.	Manual	0	5	Gestión	Eficacia	Manuales publicados y actualizados.	Programado				Programado	Las áreas involucradas en cada una de las etapas del proceso de elaboración implementan sus acciones en tiempo y forma.
											-	100.0%	100.0%			
											Realizado				Realizado	
											60.0%	100.0%	100.0%			



MUNICIPIO DE SAN LUIS POTOSÍ, S.L.P.  
MATRICES DE INDICADORES PARA RESULTADOS (MIR)

26	C5A2. Atención del 100% de solicitudes para reforma y creación de instrumentos normativos.	Porcentaje de instrumentos normativos reformados.	Número de solicitudes para reformar instrumentos normativos por el municipio.	C= (A/B)X100, donde: A: Número de solicitudes de reforma turnadas y atendidas. B: Número de solicitudes recibidas. C: Porcentaje de instrumentos normativos reformados.	Porcentaje	0%	100%	Gestión	Eficacia	Instrumentos reformados y publicados.	Programado				Programado	Se cuentan con solicitudes para las reformas.
											100.0%	100.0%	100.0%	100.0%	100.0%	
											Realizado				Realizado	
											100.0%	100.0%	100.0%	100.0%	100.0%	
27	C6A1. Atención a solicitantes de servicios registrales y de extranjería.	Porcentaje de atención a las solicitudes realizadas a través del área de extranjería y oficialías del registro civil.	Cantidad de solicitudes atendidas en materia de extranjería y registro civil.	D= (A+B)/C X100 donde: A: Número de atenciones realizadas en las Oficialías del Registro Civil del Municipio. B: Número de atenciones realizadas en el departamento de extranjería. C: Número total de solicitudes de atención recibidas. D: Porcentaje de atención a las solicitudes realizadas a través del área de extranjería y oficialías del registro civil.	Porcentaje	0%	100%	Gestión	Eficacia	Libros de actas. Registros internos.	Programado				Programado	La ciudadanía solicita trámites y servicios.
											100.0%	100.0%	100.0%	100.0%	100.0%	
											Realizado				Realizado	
											100.0%	100.0%	100.0%	100.0%	100.0%	
28	C6A2. Atención a jóvenes que gestionan su Cartilla del Servicio Militar Nacional.	Porcentaje de jóvenes que obtienen su cartilla militar.	Número de jóvenes que solicitan su cartilla militar y la obtienen.	C= (A/B)X100, donde: A: Número de jóvenes que obtuvieron su cartilla militar B: Número de jóvenes solicitantes del trámite de la cartilla militar. C: Porcentaje de jóvenes que obtuvieron su cartilla militar.	Porcentaje	0%	100%	Gestión	Eficacia	Listado de solicitudes. Padrón del servicio militar.	Programado				Programado	Los jóvenes solicitan apoyo en la gestión de su Cartilla del Servicio Militar Nacional.
											100.0%	100.0%	100.0%	100.0%	100.0%	
											Realizado				Realizado	
											100.0%	100.0%	100.0%	100.0%	100.0%	

MTRO. ENRIQUE FRANCISCO GALINDO  
CEBALLOS  
PRESIDENTE MUNICIPAL  
AUTORIZÓ

C.P. FRANCISCO GÓMEZ MERCADO  
TESORERO MUNICIPAL  
ELABORÓ

LIC. LUÍS VÍCTOR HUGO SALGADO  
DELGADILLO  
SÍNDICO MUNICIPAL  
Vo. Bo.

LIC. GABRIELA LÓPEZ Y LÓPEZ  
CONTRALORA MUNICIPAL  
REVISÓ



MUNICIPIO DE SAN LUIS POTOSÍ, S.L.P.  
MATRICES DE INDICADORES PARA RESULTADOS (MIR)

Programa presupuestario: Economía.		Clave presupuestaria:		Importa Aprobado: \$533,411,602.35												
Eje del Plan Municipal de Desarrollo al cual contribuye el programa: Eje 5. Si San Luis Competitivo.			Vertiente al cual contribuye el programa: N/A.													
Línea de acción o estrategia al cual contribuye el programa:																
<ul style="list-style-type: none"> <li>• Impulsar el empleo de la fuerza laboral e intelectual de grupos vulnerables.</li> <li>• Modernizar las formas de vinculación de los proveedores con sus clientes potenciales.</li> <li>• Realizar eventos temáticos donde el objetivo sea que se conozcan todas las empresas que generan productos para las diferentes industrias en San Luis.</li> <li>• Evaluación de las empresas participantes en el Programa de Desarrollo de Proveedores.</li> <li>• Fomentar la participación del sector privado para capacitar a los actores en necesidades específicas del mercado laboral actual.</li> <li>• Fomentar las alianzas de colaboración entre las asociaciones de colonos, empresas participantes y municipio para lograr mayor alcance e impacto en los programas a implementar.</li> <li>• Mantener la calidad de los instrumentos jurídicos que regulan e impulsan la política de mejora regulatoria en el municipio.</li> <li>• Actualizar los censos comerciales del municipio.</li> <li>• Implementar mecanismos que permitan agilizar los trámites de comercio para la ciudadanía que los solicita.</li> <li>• Mejorar los mecanismos de recaudación de licencias y cuotas de comercio.</li> <li>• Impulsar el rescate, mantenimiento y optimización de las vialidades para mejorar sus condiciones de manera permanente.</li> <li>• Analizar estudios de viabilidad y accesibilidad para facilitar el tránsito a personas con discapacidad.</li> <li>• Instalar señética urbana y vial en localidades rurales.</li> <li>• Identificar terrenos en puntos estratégicos y de prioridad social para la construcción de infraestructura.</li> <li>• Construir, mantener y optimizar la infraestructura urbana para que los espacios públicos sean seguros, accesibles, limpios e incómodos.</li> <li>• Mejorar el entorno físico y social en las colonias.</li> <li>• Establecer mecanismos de limpieza, mantenimiento y dignificación del mobiliario y equipo de espacios públicos.</li> <li>• Recuperar espacios públicos mediante el color, haciendo que los espacios sean agradables y la ciudadanía se apropie de ellos y los cuide.</li> </ul>																
No.	Resumen narrativo / objetivo	Indicadores								Medios de Verificación	% Avanza trimestral acumulado				Cumplimiento final (todo el año)	Supuesto
		Nombre	Descripción	Fórmula y Variables	Unidad de medida	Línea base	Meta (anual)	Tipo de Indicador	Dimensión		1o	2o	3o	4o		
1	Fin. Contribuir al aumento de la competitividad del municipio de San Luis Potosí mediante el desarrollo de los sectores industrial y comercial para generar más y mejores empleos.	Variación de puestos de trabajo efectivamente registrados por los patrones en el IMSS.	Mide la variación en puestos de trabajo formales, con seguridad social y efectivamente registrados por los patrones en el IMSS. Dueños de unidades económicas instaladas en el territorio municipal.	$C = \frac{[(A/B) - 1]}{A} \times 100$ , donde: C= Variación de puestos de trabajo efectivamente registrados por los patrones en el IMSS. A= Puestos de trabajo registrados en 2024 ante el IMSS. B= Puestos de trabajo registrados en 2023 ante el IMSS.	Porcentaje	0	>0	Estratégico	Eficacia	IMSS Mapas Interactivos. Puestos de trabajo efectivamente registrados por los patrones en el IMSS y su salario integrado. Instituto Mexicano del Seguro Social.	Programado		Programado	Programado	Las condiciones sociales y económicas en los ámbitos mundial y nacional son favorables para la actividad productiva.	
										100.0%	100.0%	100.0%	100.0%			
										Realizado		Realizado	Realizado			
										100.0%	100.0%	100.0%	100.0%			
2	Propósito. Sectores industrial y comercial del municipio de San Luis Potosí se desarrollan y formalizan para generar más y mejores empleos.	Variación de patrones formalizados y afiliados en el IMSS.	Mide la variación en patrones formalizados y afiliados en el IMSS. Dueños de unidades económicas instaladas en el territorio municipal.	$C = \frac{[(A/B) - 1]}{A} \times 100$ donde: C= Variación de patrones formalizados y afiliados en el IMSS. A= Patrones afiliados en 2024 ante el IMSS. B= Patrones afiliados en 2023 ante el IMSS.	Porcentaje	0	>0	Estratégico	Eficacia	IMSS Mapas Interactivos. Patrones Afiliados en el IMSS. Instituto Mexicano del Seguro Social.	Programado		Programado	Programado	Las condiciones sociales y económicas en los ámbitos mundial y nacional son favorables para la actividad productiva.	
										100.0%	100.0%	100.0%	100.0%			
										Realizado		Realizado	Realizado			
										100.0%	100.0%	100.0%	100.0%			

000110



MUNICIPIO DE SAN LUIS POTOSÍ, S.L.P.  
MATRICES DE INDICADORES PARA RESULTADOS (MIR)

3	C1. Participaciones de Empresas del municipio impulsadas mediante los programas del Ayuntamiento.	Número de participaciones de empresas del municipio impulsadas mediante los programas.	Mide el número de participaciones de empresas de los diferentes sectores económicos apoyadas a través de los programas del H. Ayuntamiento.	B= $\sum A$ , donde: B= Número total de participaciones de empresas del municipio impulsadas mediante los programas. A= Participación de empresa o persona.	Participación	796	878	Gestión	Eficacia	Reporte de la Dirección Desarrollo Económico.	100.0%				100.0%	100.0%	Las empresas concluyen su programa de mejora y el conocimiento organizacional proporcionado se implementa adecuadamente.
											Programado		Realizado		Programado		
4	C2. Sector comercial del municipio regulado.	Porcentaje de comercios establecidos regulados sobre la base de comercios registrados.	Mide en porcentaje de comercios establecidos en relación al total de comercios del padrón comercial.	P= $(A24 \times 100) / A23$ , donde: P= Porcentaje de comercios regulados sobre la base de comercios registrados. A24= comercios regulados en 2024. A23= Número total de comercios registrados al 31 de diciembre de 2023.	Porcentaje	0%	40%	Estratégico	Eficacia	Reporte de la Dirección de Comercio.	100.0%				100%	Existe disposición de los miembros del sector comercial de ser regulados.	
											Programado		Realizado		Programado		Realizado
5	C3. Obras públicas de impacto en el municipio implementadas.	Metros cuadrados de obras ejecutadas.	Mide los metros cuadrados de obras ejecutadas.	B = $\sum A$ , donde: B= Número total de metros cuadrados de obras ejecutadas. A= Metro cuadrado de obra ejecutada.	Metros cuadrados	664,000	734,500	Gestión	Eficacia	Reporte de la Dirección de Obras Públicas.	100%				100%	Se cuenta con las condiciones climatológicas favorables para la ejecución de acciones.	
											Programado		Realizado		Programado		Realizado
6	C1A1. Acreditación de empresas locales certificadas como proveedoras confiables.	Número de empresas acreditadas como proveedoras confiables.	De todas las empresas potosinas inscritas en el programa este indicador mide el número de las acreditadas como proveedoras confiables en la cadena de valor.	B= $\sum A$ , donde: B= Número total de empresas acreditadas como proveedoras confiables. A= Empresa acreditada como proveedora confiable.	Empresa	8	10	Gestión	Eficacia	Reporte de la Dirección Desarrollo Económico.	100%				100%	Exista interés en la convocatoria, se registran empresas con potencial de ser proveedoras locales y gestionan de manera adecuada su proceso de acreditación.	
											Programado		Realizado		Programado		Realizado

000111



MUNICIPIO DE SAN LUIS POTOSÍ, S.L.P.  
MATRICES DE INDICADORES PARA RESULTADOS (MIR)

7	C1A2. Revisión y actualización permanente de fichas de trámites y servicios publicadas.	Porcentaje de fichas de trámites y servicios revisadas y actualizadas regularmente.	Mide el porcentaje de fichas de trámites y servicios previamente publicadas en 2023 que son revisadas y actualizadas regularmente por la expedición anual de Ley de Ingresos del Municipio de San Luis Potosí S.L.P., para el Ejercicio Fiscal 2024, así como por emisión, reforma o abrogación de otra base jurídica que los norma.	C= (A/B)X100, donde: C= Porcentaje de fichas de trámites y servicios revisadas y actualizadas regularmente. A= Número total de fichas revisadas en el año 2024. B= Número total de fichas publicadas en el año 2023.	Porcentaje	0%	100%	Gestión	Eficacia	Reporte de la Comisión Municipal de Mejora Regulatoria.	Programado	Programado	100%	100%	100%	100%	100%	Realizado	Realizado	65%	82%	96%	96%	96%	Los titulares de las dependencias municipales asumen un pleno compromiso, designen personal con conocimiento y acceso a información. La CONAMER mantiene en funcionamiento la plataforma nacional CNRTYS.
8	C1A3. Reconocimiento a empresas que realizan acciones de remediación y apoyo a la comunidad.	Número de Empresas reconocidas con el galardón "Comunidad Futuro".	Mide el número de empresas galardonadas con el distintivo de "Comunidad Futuro", en virtud de realizar acciones de mejora a la comunidad y su contribución para coadyuvar con el cumplimiento de los objetivos de desarrollo sostenible de la Agenda 2030.	B= Σ A, donde: B=Número total de empresas reconocidas con el galardón "Comunidad Futuro". A= Empresa reconocida con el galardón "Comunidad Futuro".	Empresa	4	8	Gestión	Eficacia	Reporte de la Dirección de Desarrollo Económico.	Programado	Programado	0%	0%	50%	100%	100%	Realizado	Realizado	0%	0%	63%	125%	125%	Las empresas y personas de las comunidades participan con compromiso y sin conflicto de intereses en beneficio de la sociedad.
9	C1A4. Participación de personas con actividad económica y empresas en acciones de formación para el desarrollo de sus capacidades.	Número de participaciones de personas con actividad económica y empresas.	Mide el número de participaciones de empresas MIPYMES y personas con actividad económica de los diferentes sectores del municipio de San Luis Potosí en acciones de capacitación que coadyuvan a desarrollar y fortalecer sus capacidades de gestión y competitividad.	B= Σ A, donde: B=Número total de participaciones de personas con actividad económica y empresas. A= Participación de empresa o persona en capacitación.	Participación	518	670	Gestión	Eficacia	Reporte de la Dirección de Desarrollo Económico.	Programado	Programado	26%	52%	74%	100%	100%	Realizado	Realizado	37%	53%	87%	125%	125%	Las empresas y personas con actividad económica asisten a los eventos convocados por la Dirección de Desarrollo Económico.
10	C1A5. Participación de productores de Puro Potosino en Expos y Ferias Nacionales e Internacionales.	Número de participaciones de empresas de Puro Potosino en Expos y Ferias Nacionales e Internacionales.	Mide el número de participaciones de empresas de Puro Potosino en Expos y Ferias Nacionales e Internacionales para posicionar y facilitar la venta de sus productos, así como la apertura de nuevos canales de distribución.	B= Σ A, donde: B=Número total de participaciones de empresas de Puro Potosino en Expos y Ferias Nacionales e Internacionales. A= Participación de empresa de Puro Potosino en Expos o Ferias.	Participación	258	190	Gestión	Eficacia	Reporte de la Dirección de Desarrollo Económico.	Programado	Programado	21%	42%	63%	100%	100%	Realizado	Realizado						Se realizan eventos como son: Feria Nacional Potosina, Festival Internacional del Vino en SLP, Festival de Ciudades Hermanas, etc. Además, las restricciones de voto electoral permiten la

000112





MUNICIPIO DE SAN LUIS POTOSÍ, S.L.P.  
MATRICES DE INDICADORES PARA RESULTADOS (MIR)

															18.4%	24.7%	30.0%	35.3%	35.3%	adecuada difusión de los eventos.
11	C1A6. Vinculación de personas buscadoras de empleo con empresas carentes en eventos y espacios de promoción al trabajo decente.	Número de personas vinculadas en eventos y acciones de promoción al empleo.	Mide la cantidad de personas buscadoras de empleo vinculadas con empresas oferentes en eventos, espacios públicos y la bolsa de trabajo digital gestionados por la Dirección de Desarrollo Económico para facilitar la inserción laboral en alternativas de trabajo decente, contribuyendo a reducir tiempos y costos para las partes.	$B = \sum A$ , donde: B= Número total de personas vinculadas en eventos y acciones de promoción al empleo. A= Persona vinculada en eventos y acciones de promoción al empleo.	Persona	16,487	16,500	Gestión	Eficacia	Reporte de la Dirección Desarrollo Económico.										Existen suficientes vacantes a ofrecer por las empresas empleadoras que participan en los eventos y espacios gestionados, así como mano de obra disponible para las mismas.
															Programado				Programado	
															36%	48%	94%	100%	100%	
															Realizado				Realizado	
															68%	142%	213%	239%	239%	
12	C2A1. Regularización de 16,900 establecimientos comerciales en el municipio.	Número de comercios establecidos regulados.	Total de comercios establecidos operando de manera regular en función de Licencia de Funcionamiento y Licencia de Anuncio en sus modalidades (apertura y renovación)	$B = \sum A$ , donde: B= Número total de comercios establecidos regulados. A= Comercio establecido regulado.	Comercio	0	16,900	Gestión	Eficacia	Reporte de la Dirección Comercio.										Exista disposición de los miembros del sector comercial de ser regulados.
															Programado				Programado	
															57%	48%	91%	100%	100%	
															Realizado				Realizado	
															54%	26%	74%	81%	81%	
13	C2A2. Desarrollo de un sistema de digitalización del Archivo de la Coordinación de Actividades Comerciales, Espectáculos y Anuncios.	Sistema de archivo	Mide el Desarrollo de un sistema de digitalización del Archivo de la Coordinación de Actividades Comerciales, Espectáculos y Anuncios.	$B = \sum A$ , donde: B= Número total de sistemas de digitalización de archivo. A= Sistema de digitalización de archivo.	Sistema	0	1	Gestión	Eficacia	Reporte de la Dirección Comercio										El proveedor es eficiente en la entrega del sistema.
															Programado				Programado	
															-	-	-	-	100%	
															Realizado				Realizado	
															-	-	-	-	100%	
14	C2A4. Reordenamiento del comercio en vía pública dentro del perímetro del Centro Histórico.	Número de comerciantes en la vía pública del centro histórico regulados.	Mide la totalidad de los comerciantes inspeccionados y verificados de acuerdo a lo autorizado por esta autoridad municipal	$B = \sum A$ , donde: B= Número total de comerciantes en el centro histórico regulados. A= Comerciante del centro histórico regulado.	Comerciante	0	1,286	Gestión	Eficacia	Reporte de la Dirección Comercio										El proveedor es eficiente en la entrega del mobiliario.
															Programado				Programado	
															100%	100%	100%	100%	100%	
															Realizado				Realizado	
															72%	72%	72%	72%	72%	
15	C2A5. Regulación de 125 anuncios espectaculares.	Número de anuncios espectaculares regulados en el municipio de San Luis Potosí.	El total de anuncios espectaculares que cuentan con Licencia de Anuncios vigente.	$B = \sum A$ , donde: B= Número total de anuncios espectaculares regulados. A= Anuncio espectacular regulado.	Anuncio espectacular	0	250	Gestión	Eficacia	Reporte de la Dirección Comercio.										Existe disposición de los miembros del sector comercial de ser regulados.
															Programado				Programado	
															20%	40%	98%	100%	100%	
															Realizado				Realizado	

000113



MUNICIPIO DE SAN LUIS POTOSÍ, S.L.P.  
MATRICES DE INDICADORES PARA RESULTADOS (MIR)

											44%	86%	100%	107%	107%	
16	C3A1. Mantenimiento y optimización de pavimento de diferentes vialidades.	Número de metros cuadrados de pavimento ejecutados.	Mide la pavimentación ejecutada por el municipio.	B = $\Sigma$ A, donde: B= Número total de metros cuadrados de pavimento ejecutados. A= Metro cuadrado pavimento ejecutado.	Metros cuadrados	250,000	70,000	Gestión	Eficacia	Reporte de la Dirección de Obras públicas.	Programado				Programado	Se cuenta con las condiciones climatológicas favorables para la ejecución de acciones. El contratista cumple con las entregas de tiempo.
											0%	0%	50%	100%	100%	
											Realizado				Realizado	
											0%	0%	107%	303%	303%	
17	C3A1. Mantenimiento y optimización de pavimento de diferentes vialidades.	Número de metros cuadrados de bacheo ejecutados.	Mide el bacheo ejecutado por el municipio.	B = $\Sigma$ A, donde: B= Número total de metros cuadrados bacheados. A= Metro cuadrado bacheado.	Metros cuadrados	60,000	30,000	Gestión	Eficacia	Reporte de la Dirección de Obras públicas.	Programado				Programado	Se cuenta con las condiciones climatológicas favorables para la ejecución de acciones. El contratista cumple con las entregas de tiempo.
											29%	57%	86%	100%	100%	
											Realizado				Realizado	
											37%	112%	117%	127%	127%	
18	C3A2. Mejoría de espacios públicos y privados, mediante la aplicación de pintura.	Metros cuadrados de pintura aplicada.	Mide la aplicación de pintura en unidades habitacionales y en fachadas de distintas zonas del municipio.	B = $\Sigma$ A, donde: B= Número total de metros cuadrados de pintura aplicada. A= Metro cuadrado de pintura aplicada.	Metros cuadrados.	200,000	100,000	Gestión	Eficacia	Reporte de la Dirección de Obras públicas.	Programado				Programado	Se cuenta con las condiciones climatológicas favorables para la ejecución de acciones. No existen cuestiones de orden social.
											33%	66%	67%	100%	100%	
											Realizado				Realizado	
											27%	33%	89%	90%	90%	

**MTRO. ENRIQUE FRANCISCO GALINDO  
CEBALLOS**  
PRESIDENTE MUNICIPAL  
AUTORIZÓ

**C.P. FRANCISCO GÓMEZ MERCADO**  
TESORERO MUNICIPAL  
ELABORÓ

**LIC. LUIS VICTOR HUGO SALGADO  
DELGADILLO**  
SÍNDICO MUNICIPAL  
Vo. Bo.

**LIC. GABRIELA LÓPEZ Y LÓPEZ**  
CONTRALORA MUNICIPAL  
REVISÓ

000114



MUNICIPIO DE SAN LUIS POTOSÍ, S.L.P.  
MATRICES DE INDICADORES PARA RESULTADOS (MIR)

Programa presupuestario: Educación e Innovación.						Clave presupuestaria:		Importe Aprobado: \$1,207,508,216.74								
Eje del Plan Municipal de Desarrollo al cual contribuye el programa: 4. Si San Luis Innovador.						Vertiente al cual contribuye el programa:										
<b>Líneas de acción o estrategia al cual contribuye el programa:</b> <ul style="list-style-type: none"> <li>● Convertir al municipio de San Luis Potosí en Ciudad de Aprendizaje.</li> <li>● Capacitar a los servidores públicos.</li> <li>● Gestionar capacitación docente en materia de inclusión educativa.</li> <li>● Impulsar la Jornada de Inclusión Educativa en tres etapas: Sensibilización, Capacitación y Certificación.</li> <li>● Fortalecer la modalidad de Educación Abierta y Especial.</li> <li>● Adecuar espacios inclusivos en las escuelas municipales.</li> <li>● Generar convenios con el sector privado para mejorar los espacios de aprendizaje.</li> <li>● Implementar mecanismos y estrategias para la mejora de los aprendizajes desde nivel preescolar hasta medio superior.</li> <li>● Fortalecer la profesionalización docente con programas de capacitación en la planeación, seguimiento y evaluación, en las aulas multigrado de nivel primaria.</li> <li>● Promover las Bibliotecas Municipales como espacios de aprendizaje y creación para fomentar el gusto por la lectura.</li> <li>● Impulsar el desarrollo integral de las niñas y niños de 6 a 12 años en las primarias del Sistema Educativo Municipal.</li> <li>● Impulsar la participación de las niñas, niños y jóvenes en las actividades de aprendizaje.</li> <li>● Fomentar la cultura de innovación y emprendimiento en etapas tempranas.</li> <li>● Impulsar las nuevas ideas de negocio a través de distintos instrumentos para el desarrollo empresarial y comercial.</li> </ul>																
No.	Resumen narrativo / objetivo	Indicadores							Medios de Verificación	% Avance trimestral acumulado				Cumplimiento o final (todo el año)	Supuesto	
		Nombre	Descripción	Fórmula y Variables	Unidad de medida	Línea base	Meta (anual)	Tipo de Indicador		Dimensión	1o	2o	3o			4o
1	Fin. Contribuir al incremento de la educación e innovación en el municipio de San Luis Potosí mediante el fortalecimiento del Sistema Educativo Municipal y de emprendimiento.	Variación porcentual de la matrícula del sistema de educación municipal.	El número del alumnado que está recibiendo formación educativa en las instituciones escolares pertenecientes a la Dirección de Educación Municipal del H. Ayuntamiento de San Luis Potosí.	$P = \frac{(M2024 - M2023) \times 100}{M2023}$ donde: P= Variación porcentual de la matrícula del sistema de educación municipal M2024= Matrícula del sistema educativo municipal al 31 de diciembre de 2024 M2023= Matrícula del sistema educativo municipal al 31 de diciembre del 2023.	Porcentaje	0	>0	Estratégico	Eficacia	Reporte de la Dirección Educativa Municipal.	Programado				Programado	Existen las condiciones sociales para la implementación de una política de educación e innovación.
											-				100%	
											Realizado				Realizado	
											-				100.00%	

000115



MUNICIPIO DE SAN LUIS POTOSÍ, S.L.P.  
MATRICES DE INDICADORES PARA RESULTADOS (MIR)

Indicador	Descripción	Unidad de Medida	Definición	Categoría	Objetivo	Estrategia	Eficacia	Fuente de Información	Programado				Programado	Observaciones	
									21%	31%	71%	100%	100%		
2	Propósito. El municipio de San Luis Potosí cuenta con un sistema educativo y de emprendimiento sólido.	Número de beneficiarios en el municipio con las acciones de aprendizaje, innovación y emprendimiento.	El número específico y ponderado de niños, niñas, adolescentes y personas en general que son beneficiados por las acciones desarrolladas por la dirección de Educación de este H. Ayuntamiento capitalino que se realizan en materia de aprendizaje, innovación y emprendimiento para un contribuir a un mejor desarrollo personal y social.	Persona	0%	9,848	Estratégico	Eficacia	Reporte de la Dirección de educación. Reporte de la Coordinación de Emprendimiento.	21%	31%	71%	100%	100%	Existen las condiciones sanitarias para la realización de actividades presenciales.
										Realizado				Realizado	
										20%	30%	70%	100%	100%	
3	C1. Sistema educativo municipal fortalecido.	Número de personas beneficiadas.	La cantidad de niños, niñas, adolescentes y personas en general beneficiadas de las mejoras al sistema educativo y de las implementaciones de innovación que generan un desarrollo integral de la persona.	Persona	1,798	1,849	Gestión	Eficacia	Reporte de la Dirección Educación Municipal.	100%	100%	100%	100%	100%	Existe coordinación con instancias estatales y federales para el desarrollo de acciones.
										Realizado				Realizado	
										78.7%	98%	101%	100%	100%	
4	C2. Tecnologías de la información y comunicación para la gestión municipal eficientes.	Porcentaje de TICs del ayuntamiento desarrolladas.	Mide al desarrollo de Tecnologías de la Información y comunicación para la gestión municipal eficientes.	Porcentaje	0%	100%	Gestión	Eficacia	Reporte de la Dirección Innovación Tecnológica.	33%	68%	90%	100%	100%	Existe la disponibilidad de los materiales necesarios.
										Realizado				Realizado	
										33%	68%	90%	100%	100%	
5	C3. Emprendedores en el municipio beneficiados.	Número de personas impactadas.	Mide al número de personas impactadas en actividades de emprendimiento.	Persona	4,885	5,500	Gestión	Eficacia	Informe trimestral de la Coordinación municipal del emprendimiento.	9%	27%	42%	100%	100%	Existe conocimiento en la sociedad sobre la importancia del emprendimiento.
										Realizado				Realizado	
										9%	27%	37%	38%	38%	
6	CI1A1. Realización de acciones de mantenimiento de infraestructura educativa en centros de aprendizaje adecuados para todas las personas.	Número de centros intervenidos.	La cantidad de centros educativos pertenecientes a la dirección de Educación Municipal pertenecientes a este H. Ayuntamiento que han sido intervenidos con la finalidad de	Centro de aprendizaje	12	33	Gestión	Eficacia	Reporte de la Dirección Educación Municipal.	30%	79%	85%	100%	100%	Se cuenta con la participación de la comunidad educativa, para el apoyo y cuidado de la infraestructura de los espacios de aprendizaje.
										Realizado				Realizado	

000116



MUNICIPIO DE SAN LUIS POTOSÍ, S.L.P.  
MATRICES DE INDICADORES PARA RESULTADOS (MIR)

												52%	94%	100%	100%	100%		
7	C1A2. Dotación a la población de entre 6 y 12 años de edad de habilidades que les van a servir para tener una mejor calidad de vida a través del fortalecimiento de 9 primarias municipales.	Número de primarias municipales intervenidas.	mejorar sus instalaciones físicas y dar una educación de calidad.  La cantidad de escuelas primarias municipales que han sido intervenidas con la finalidad de garantizar una Educación de calidad.	B= I A, donde: B= Número total de primarias municipales intervenidas. A: Primaria municipal intervenida.	Primaria municipal	0	9	Gestión	Eficacia	Reporte de la Dirección Educación Municipal.	Programado	38%	45%	73%	100%	100%	Se tienen identificadas las escuelas primarias municipales que cuentan con las condiciones para ser intervenidas.	
												Programado		Programado				
												38%	45%	73%	100%	100%		
												Realizado		Realizado				
												38%	45%	73%	100%	100%		
8	C1A3. Conexión a Internet de 33 centros de aprendizaje municipales para brindar acceso a las nuevas tecnologías y aprendizaje digital.	Número de centros de aprendizaje con conexión a Internet.	El número de centros escolares intervenidos y si la conexión a internet es eficaz y eficiente, para garantizar el acceso a herramientas digitales que permitan un mejor aprendizaje del alumnado perteneciente al sistema educativo municipal.	B= I A, donde: B= Número total de centros de aprendizaje conectados a Internet. A: Centro de aprendizaje conectado a Internet.	Centro de aprendizaje	10	33	Gestión	Eficacia	Reporte de la Dirección Educación Municipal.	Programado	45%	100%	100%	100%	100%	Los proveedores cuentan con las capacidades técnicas para realizar el trabajo eficientemente.	
												Programado		Programado				
												45%	100%	100%	100%	100%		
												Realizado		Realizado				
												91%	100%	100%	100%	100%		
9	C1A4. Capacitación de 215 servidores públicos en la planeación, seguimiento y evaluación en las aulas multigrado, así como en competencias laborales.	Número de servidores públicos participantes.	El número de servidores públicos participantes de las capacitaciones en aulas multigrado con la finalidad de mejorar sus competencias laborales y garantizar una educación de calidad.	B= I A, donde: B= Número total de servidores públicos participantes. A: Servidor público participante.	Servidor público	207	214	Gestión	Eficacia	Reporte de la Dirección Educación Municipal.	Programado	67%	98%	98%	100%	100%	Disponibilidad de los servidores públicos para recibir capacitación.	
												Programado		Programado				
												67%	98%	98%	100%	100%		
												Realizado		Realizado				
												97%	100%	100%	100%	100%		
10	C1A5. Realización de actividades de fomento a la lectura en las 12 bibliotecas municipales.	Número de Bibliotecas Municipales intervenidas.	El número de actividades realizadas dentro de las bibliotecas municipales pertenecientes a la Dirección de Educación Municipal tendientes a fomentar la lectura y el interés por la literatura en general.	B= I A, donde: B= Número total de bibliotecas municipales intervenidas. A: Biblioteca municipal intervenida.	Biblioteca municipal	12	12	Gestión	Eficacia	Reporte de la Dirección Educación Municipal.	Programado	100%	100%	100%	100%	100%	Las bibliotecas están dispuestas a colaborar.	
												Programado		Programado				
												100%	100%	100%	100%	100%		
												Realizado		Realizado				
												100%	100%	100%	100%	100%		
11	C1A6. Realización de actividades de aprendizaje y de apoyo integral a 1,800 niños niñas y adolescentes de los centros de aprendizaje del Sistema Educativo Municipal.	Número de participantes en las actividades de aprendizaje.	El número de alumnos y alumnos participantes dentro de las actividades desarrolladas por la Dirección de Educación Municipal con la finalidad de mejorar la educación y aprendizaje del alumnado del sistema Educativo Municipal.	B= I A, donde: B= Número total de participantes en actividades de aprendizaje. A: Participante en actividad de aprendizaje.	Participante	1,796	1,849	Gestión	Eficacia	Reporte de la Dirección Educación Municipal.	Programado	100%	100%	100%	100%	100%	Los padres y maestros colaboran para facilitar el apoyo.	
												Programado		Programado				
												100%	100%	100%	100%	100%		
												Realizado		Realizado				
												81%	98%	101%	8%	97%		

000117





MUNICIPIO DE SAN LUIS POTOSÍ, S.L.P.  
MATRICES DE INDICADORES PARA RESULTADOS (MIR)

ID	Indicador	Descripción	Medida	Fórmula	Unidad	Frecuencia	Eje	Eficacia	Reporte de la Dirección Municipal	Programado				Programado	Observaciones	
										3%	6%	49%	100%	100%		
12	C1A7. Incorporación del municipio a la Red de Ciudades del Aprendizaje de México y Latinoamérica.	Actividades de Aprendizaje a lo largo de la vida y sesiones del consejo San Luis Ciudad de Aprendizaje.	Mido el número de actividades que fomentan el aprendizaje a lo largo de la vida.	B= E.A, donde: B= Número total de actividades de aprendizaje y sesiones. A= Actividades de aprendizaje a lo largo de la vida y sesiones de consejo.	Actividad	12	18	Gestión	Eficacia	Reporte de la Dirección Municipal.	3%	6%	49%	100%	100%	Se cuenta con el presupuesto y el consejo aprueba actividades de aprendizaje.
											Realizado				Realizado	
											8%	9%	80%	311%	311%	
13	C2A1. Generación de un espacio de respaldos para todos los servicios en caso de desastre.	Porcentaje de servicios respaldados para recuperación ante desastres.	Mido los respaldos para todos los servicios en caso de desastre.	C= (Bx100)/A, donde: C= Porcentaje de servicios respaldados. B= Número de servicios respaldados. A= Número de servicios generados.	Porcentaje	0	100 %	Gestión	Eficacia	Reporte de la Dirección de Innovación Tecnológica.	Programado				Programado	Existen proveedores que cuentan con el abasto suficiente.
											33%	66%	93%	100%	100%	
											Realizado				Realizado	
											33%	66%	80%	160%	100%	
14	C3A1. Entrega de 1,500 Kits de emprendimiento para niñas, niños y adolescentes.	Porcentaje de Kits entregados.	Mido el porcentaje de kits de emprendimiento que se entregaron con respecto a los que se programaron.	C= (A/B)x100, donde: C: Porcentaje total de kits entregados. A: Número de kits entregados. B: Número de kits programados por entregar.	Porcentaje	100%	100 %	Gestión	Eficacia	Informe trimestral de la Coordinación municipal del emprendimiento.	Programado				Programado	Las instituciones educativas colaboran con el programa.
											-	-	-	-	100%	
											Realizado				Realizado	
											-	-	-	-	0%	
15	C3A1. Entrega de 1,500 Kits de emprendimiento para niñas, niños y adolescentes.	Porcentaje de kits entregados a mujeres o niñas.	Mido el porcentaje de kits que fueron entregados a mujeres o niñas con respecto al total de kits entregados.	C = (Ax100)/B, donde: C: Porcentaje de kits entregados a mujeres o niñas. A: Total de kits entregados a mujeres o niñas. B: Total de kits entregados.	Porcentaje	69.52 %	50 %	Gestión	Eficacia	Informe trimestral de la Coordinación municipal del emprendimiento.	Programado				Programado	Las instituciones educativas colaboran con el programa.
											-	-	-	-	100%	
											Realizado				Realizado	
											-	-	-	-	0%	
16	C3A2. Realización de 50 campañas y eventos de emprendimiento.	Número de campañas y eventos de emprendimiento.	Mido el número de campañas y eventos de emprendimiento realizadas durante el año para los emprendedores y emprendedoras en el municipio de San Luis Potosí.	C= E (A+B), donde: C: Número total de campañas y eventos de emprendimiento. A: Campañas de emprendimiento. B: Eventos de emprendimiento.	Campaña y evento	39	50	Gestión	Eficacia	Informe trimestral de la Coordinación municipal del emprendimiento.	Programado				Programado	Existen las condiciones sanitarias para la realización de actividades presenciales.
											8%	80%	86%	100%	100.00%	
											Realizado				Realizado	
											8%	80%	86%	92%	92.00%	
17	C3A3. Capacitación de 1,500 hombres y mujeres en materia de emprendimiento.	Número de personas capacitadas.	Mido el número de hombres y mujeres que recibieron alguna capacitación relacionada con emprendimiento en el municipio de San Luis Potosí.	C= E (A+B), donde: C: Número total de personas capacitadas. A: Hombres capacitados. B: Mujeres capacitadas.	Persona	2,300	1,500	Gestión	Eficacia	Informe trimestral de la Coordinación municipal del emprendimiento.	Programado				Programado	Disponibilidad de las personas para recibir capacitación.
											2%	48%	86%	100%	100.00%	
											Realizado				Realizado	
											1%	46%	68%	72%	72%	

000118



MUNICIPIO DE SAN LUIS POTOSÍ, S.L.P.  
MATRICES DE INDICADORES PARA RESULTADOS (MIR)

18	C3A3. Capacitación de 1,500 hombres y mujeres en materia de emprendimiento.	Porcentaje de mujeres capacitadas.	Mide el porcentaje de mujeres que recibieron alguna capacitación relacionada con emprendimiento con respecto al total de personas capacitadas en el municipio de San Luis Potosí.	D= (Bx100)/C, donde: D: Porcentaje de mujeres capacitadas. B: Mujeres capacitadas C: Total de personas capacitadas.	Porcentaje	70%	50%	Gestión	Eficacia	Informe trimestral de la Coordinación municipal del emprendimiento.	Programado				Programado	Disposición de las personas para recibir capacitación.
											100%	100%	100%	100%	100%	
											Realizado				Realizado	
											166.0%	104.3%	103.5%	108.7%	108.7%	

MTRO. ENRIQUE FRANCISCO GALINDO  
CEBALLOS  
PRESIDENTE MUNICIPAL  
AUTORIZÓ

C.P. FRANCISCO GÓMEZ MERCADO  
TESORERO MUNICIPAL  
ELABORÓ

LIC. LUIS VÍCTOR HUGO SALGADO  
DELGADILLO  
SÍNDICO MUNICIPAL  
Vo. Bo.

LIC. GABRIELA LÓPEZ Y LÓPEZ  
CONTRALORA MUNICIPAL  
REVISÓ



MUNICIPIO DE SAN LUIS POTOSÍ, S.L.P.  
MATRICES DE INDICADORES PARA RESULTADOS (MIR)

Programa presupuestario: Gestión ecológica y servicios públicos.	Clave presupuestaria:	Importe Aprobado: \$ 861,555,741.60
Eje del Plan Municipal de Desarrollo al cual contribuye el programa: Eje 3. Si San Luis Sostenible.	Vertiente al cual contribuye el programa:	
<p>Linea de acción o estrategia al cual contribuye el programa:</p> <ul style="list-style-type: none"> <li>● Promover en la población la cultura de cuidado ambiental y de denuncia ante el incumplimiento que observen en su entorno.</li> <li>● Invitar a los establecimientos a cumplir con sus trámites, respetar los niveles de sonido, los horarios y días de recolección de basura.</li> <li>● Fomentar el cuidado y respeto a los animales con varias acciones que dignifiquen su vida.</li> <li>● Otorgar las licencias y permisos ambientales para el desarrollo de actividades comerciales y de desarrollo urbano con apego a la normatividad en la materia.</li> <li>● Colaboración con la secretaría de seguridad pública y protección ciudadana para resguardar y recuperar todos los espacios ecológicos y mitigar acciones que perjudiquen al medio ambiente.</li> <li>● Concientizar a la población sobre la necesidad de cuidar y preservar el medio ambiente.</li> <li>● Promover y fomentar la cultura de reciclaje y de prácticas para una mayor sostenibilidad de las nuevas tecnologías.</li> <li>● Capacitar a las empresas emitiendo el certificado "Si Empresas Ecológicamente Comprometidas" que busca concientizar a las empresas sobre la necesidad de cuidar y preservar el medio ambiente.</li> <li>● Concientizar a los alumnos, personal docente y padres de familia de las Instituciones educativas sobre la necesidad de cuidar y preservar el medio ambiente.</li> <li>● Obtener el reconocimiento y la adherencia al grupo de Municipios Líderes en proteger a la Mariposa Monarca.</li> <li>● Programa implementado de la mano con CONAGUA, mediante conferencias y talleres exclusivo al cuidado y cultura del agua.</li> <li>● Implementar y supervisar el programa de manejo integral de residuos: recolección, traslado, transferencia y disposición de residuos sólidos urbanos.</li> <li>● Realizar la limpieza y recuperar terrenos baldíos, reduciendo espacios abandonados.</li> <li>● Realizar una mejora en el servicio de aseo público en 44 vialidades principales de la capital potosina, realizando dichas tareas de una manera más rápida y oportuna.</li> <li>● Reducir de manera significativa los residuos sólidos generados de la actividad comercial.</li> <li>● Programa para la promoción de la separación y reciclado de los RSU.</li> <li>● Ampliar los servicios de recolección de Residuos Sólidos Urbanos domiciliarios para localidades rurales y zonas delegacionales.</li> <li>● Generar una sinergia entre trabajadores del ayuntamiento y vecinos de la colonia para poder dejar en óptimas condiciones los espacios públicos.</li> <li>● Verificar de manera presencial las necesidades reales de las colonias.</li> <li>● Atención a plazas, jardines, juegos infantiles, bancas y otros elementos urbanos.</li> <li>● Recuperar los espacios públicos en corresponsabilidad del gobierno municipal y ciudadanía.</li> <li>● Atención pronta y eficaz de las solicitudes, reportes y quejas generadas por la ciudadanía en materia de alumbrado público.</li> <li>● Programa de trabajo para la colocación de nuevas luminarias, así como para el mantenimiento preventivo y correctivo del alumbrado público.</li> <li>● Mejorar la percepción cultural de la ciudad, embelleciendo los monumentos y espacios públicos por la noche.</li> <li>● Generar un ahorro en el consumo de energía y hacer uso de energías asequibles que apoyen al medio ambiente.</li> <li>● Agilizar los procesos administrativos y operativos para atender de manera efectiva el mantenimiento y conservación del arbolado urbano, las áreas verdes municipales, así como parques y jardines.</li> <li>● Reforestación de áreas verdes, espacios públicos y áreas protegidas.</li> <li>● Mantener el funcionamiento óptimo de las fuentes existentes en plazas y áreas públicas para generar que la ciudadanía se identifique con su municipio.</li> <li>● Rehabilitar el Lago de los Patos en el Parque Juan H. Sánchez (Parque de Morales), para el máximo aprovechamiento de la ciudadanía y el bienestar de los animales.</li> <li>● Generar conciencia sobre la cultura histórica que se encuentra dentro del Cementerio El Saucillo y se vuelva un espacio cultural y turístico.</li> <li>● Recuperar espacios públicos retirando el perfil de los mismos.</li> <li>● Generar un símbolo de identidad y potenciar en cada uno de los barrios la cultura y el turismo.</li> <li>● Brindar equipo de protección completo al personal.</li> <li>● Capacitar al personal del resto.</li> <li>● Mantener de forma adecuada las instalaciones.</li> <li>● Mejorar la inspección sanitaria.</li> </ul>		

000120



MUNICIPIO DE SAN LUIS POTOSÍ, S.L.P.  
MATRICES DE INDICADORES PARA RESULTADOS (MIR)

No.	Resumen narrativo / objetivo	Indicadores								Medios de Verificación	% Avance trimestral acumulado				Cumplimiento final (todo el año)	Supuesto
		Nombre	Descripción	Fórmula y Variables	Unidad de medida	Línea base	Meta (zruazt)	Tipo de indicador	Dimensión		1o	2o	3o	4o	Año 2024	
1	Contribuir a la construcción de un San Luis Potosí sostenible mediante el mantenimiento y activación de espacios públicos.	Ranking de la ciudad en el Subíndice de Medio ambiente	Mide la capacidad de las ciudades para relacionarse de manera sostenible y responsable con los recursos naturales y su entorno.	La fórmula y cálculo del indicador es definido por el Instituto Mexicano para la Competitividad, A.C.	Ranking	7	7	Estratégico	Eficacia	Subíndice de Medio ambiente. Instituto Mexicano para la Competitividad, A.C.	Programado				Programado	Se cuenta con la capacidad municipal para relacionarse de manera sostenible y responsable con los recursos naturales y su entorno mediante un plan, programas y actividades estratégicas.
											-				100%	
											Realizado				Realizado	
											-				100%	
2	Habitantes del municipio de San Luis Potosí cuentan con las condiciones que les permitan vivir en un medio ambiente sostenible, con servicios públicos de calidad.	Porcentaje de colonias intervenidas.	Mide el porcentaje del total de colonias y comunidades rurales intervenidas con servicios públicos en el municipio.	C= (A/B)x100, donde: A: Colonias y comunidades rurales intervenidas. B: Total de colonias y comunidades rurales del municipio. C: Porcentaje de colonias intervenidas.	Porcentaje	85%	85%	Estratégico	Eficacia	Reportes de las Direcciones de Servicios Municipales y Gestión Ecológica y Manejo de Residuos.	Programado				Programado	Se cuenta con la capacidad municipal para relacionarse de manera sostenible y responsable con los recursos naturales y su entorno mediante un plan, programas y actividades estratégicas.
											100%	100%	100%	100%	100%	
											Realizado				Realizado	
											108.1 %	103.1 %	80.4%	80.4%	80.4%	
3	C1 Estrategias para el cuidado del medio ambiente y la gestión de residuos sólidos urbanos (RSU) implementadas.	Número de programas realizados, para el cuidado y protección del medio ambiente.	Mide el número total de programas realizados para el cuidado y protección del medio ambiente.	B=ΣA, donde: A: Programas realizados. B: Número total de programas realizados.	Programa	3	3	Estratégico	Eficacia	Reportes de la Dirección de Gestión Ecológica y Manejo de Residuos.	Programado				Programado	Se cuenta con la capacidad municipal para comenzar y exista participación de la ciudadanía en los programas.
											100%	100%	100%	100%	100%	
											Realizado				Realizado	
											100%	100%	100%	100%	100%	
4	C2 Servicios públicos municipales de calidad proporcionados.	Porcentaje de solución de reportes ciudadanos competencia municipal.	Mide el porcentaje de reportes ciudadanos solucionados, dentro de la competencia municipal.	C=(A/B) x100, donde: A: Reportes ciudadanos con avance superior al 70%. B: Reportes ciudadanos solicitados. C: Porcentaje de solución de reportes ciudadanos.	Porcentaje	85%	85%	Estratégico	Eficacia	Reportes recibidos por medios físicos y electrónicos del Sistema Integral Municipal (SIM). Informes internos de resultados de las Coordinaciones Operativas.	Programado				Programado	El reporte y/o solicitud cuenta con información suficiente y precisa para comenzar y/o continuar su procedimiento. El reporte y/o solicitud es de competencia municipal y corresponde a las atribuciones de la Dirección de Servicios Municipales y de la Unidad de Gestión del Centro Histórico.
											100%	100%	100%	100%	100%	
											Realizado				Realizado	
											108.1 %	110.5 %	109.5 %	108.4 %	108.4%	

000121

MUNICIPIO DE SAN LUIS POTOSÍ, S.L.P.  
MATRICES DE INDICADORES PARA RESULTADOS (MIR)

Indicador	Descripción	Unidad de Medida	Fórmula	Estrategia	Eficacia	Programado				Programado	Observaciones					
						25%	50%	75%	100%	100%						
5	C3 Espacios públicos municipales para el sano esparcimiento intervenidos con mantenimiento y/o rehabilitados.	Porcentaje de espacios públicos intervenidos con mantenimiento y/o rehabilitados.	Mide el porcentaje del total de espacios públicos intervenidos con mantenimiento o rehabilitación en el municipio. C=(A/B) x100, donde: A: Espacios públicos intervenidos con mantenimiento y/o rehabilitados. B: Total de espacios públicos del municipio. C: Porcentaje de espacios públicos intervenidos con mantenimiento y/o rehabilitados.	Porcentaje	75%	85%	Estratégico	Eficacia	Reportes de la Dirección de Servicios Municipales y Unidad de Gestión del Centro Histórico.	Programado	Realizado	Existen responsabilidades de la ciudadanía para el cuidado de los espacios públicos del municipio.				
										25%	50%	75%	100%	100%		
										Realizado				Realizado		
										21%	44%	68%	91%	91%		
6	C1A1 Limpieza, recolección, traslado, tratamiento y disposición final de residuos sólidos urbanos (RSU).	Porcentaje de toneladas de RSU dispuestas conforme a la NOM 083-SEMARNAT 2003.	Mide el porcentaje de las toneladas de residuos sólidos urbanos (RSU) que son recolectadas en el municipio dispuestas conforme a la NOM-083-SEMARNAT 2003. C= (A/B) x100, donde: A: Toneladas de RSU dispuestas conforme a la NOM-083-SEMARNAT 2003. B: Total de toneladas de RSU recolectadas en el municipio. C: Porcentaje de toneladas de RSU dispuestas conforme a la NOM-083-SEMARNAT 2003.	Porcentaje	100%	100%	Gestión	Eficacia	Reportes de recolección de la empresa concesionaria.	Programado	Programado	Existen las condiciones contractuales con la empresa concesionaria para la prestación del servicio de manejo integral de RSU.				
										100%	100%	100%	100%	100%		
										Realizado				Realizado		
										100%	100%	100%	100%	100%		
7	C1A1 Limpieza, recolección, traslado, tratamiento y disposición final de residuos sólidos urbanos (RSU).	Número de espacios en los que se realiza limpieza.	Mide el total de espacios intervenidos con el servicio público de limpieza en el municipio. B=ΣA, donde: A: Espacio limpiado. B: Número total de espacios limpiados.	Espacio	125	125	Gestión	Eficacia	Actas informativas de verificación y fotografías.	Programado	Programado	Condiciones climáticas ambientales y acciones pertinentes para la realización de las acciones pertinentes.				
										25%	51%	77%	100%	100%		
										Realizado				Realizado		
										26%	53%	70%	140%	140%		
8	C1A1 Limpieza, recolección, traslado, tratamiento y disposición final de residuos sólidos urbanos (RSU).	Número de toneladas de neumáticos en desuso recolectados y triturados de manera correcta.	Mide el total de toneladas de neumáticos en desuso recolectados y triturados de manera correcta. B=ΣA, donde: A: Tonelada de neumático en desuso recolectada y triturada. B: Total de toneladas de neumáticos recolectados y triturados de manera correcta.	Tonelada	0	480	Gestión	Eficacia	Básculas de verificación y fotografías entregadas.	Programado	Programado	Existen colaboración por parte del sector privado				
										33%	67%	100%	100%	100%		
										Realizado				Realizado		
										46%	64%	125%	125%	125%		
9	C1A2 Atención y seguimiento al 100% de las denuncias ciudadanas por afectaciones al medio ambiente.	Porcentaje de atención y seguimiento a denuncias ciudadanas ambientales competencia de la Dirección de Gestión Ecológica y Manejo de Residuos.	Mide el porcentaje de atención y seguimiento a denuncias populares ambientales competencia de la Dirección de Gestión Ecológica y Manejo de Residuos, solicitadas por la ciudadanía. C= (A/B) x100, donde: A: Denuncias ciudadanas ambientales solventadas. B: Denuncias ambientales recibidas. C: Porcentaje de atención y seguimiento a denuncias ambientales.	Porcentaje	80%	100%	Gestión	Eficacia	Reportes de inspección expedientes por denuncia.	Programado	Programado	Las personas que denuncian proporcionan toda la información y seguimiento a dicha denuncia.				
										100%	100%	100%	100%	100%		
										Realizado				Realizado		
										100%	100%	100%	100%	100%		





MUNICIPIO DE SAN LUIS POTOSÍ, S.L.P.  
MATRICES DE INDICADORES PARA RESULTADOS (MIR)

ID	Código	Descripción	Unidad de Medida	Fórmula	Frecuencia	Objetivo	Eje	Indicador	Frecuencia	Programado				Programado	Observaciones	
										100%	100%	100%	100%	100%		
10	C1A2	Atención y seguimiento al 100% de las denuncias ciudadanas por afectaciones al medio ambiente.	Porcentaje de atención a personas con discapacidad respecto a denuncias populares ambientales	Mide el porcentaje de atención a denuncias populares ambientales reportadas por personas con algún tipo de discapacidad competencia de la Dirección de Gestión Ecológica y Manejo de Residuos.	C= (A/B) x100, donde: A: Denuncias populares ambientales reportadas por personas con algún tipo de discapacidad atendidas. B: Denuncias populares ambientales reportadas por personas con algún tipo de discapacidad recibidas. C: Porcentaje de atención a denuncias populares ambientales reportadas por personas con algún tipo de discapacidad.	Porcentaje	Gestión	Eficacia	Reportes de inspección expedientes denuncia.	de y por	100%	100%	100%	100%	100%	Las personas con discapacidad permiten la atención del personal del personal de la Dirección de Gestión Ecológica y Manejo de Residuos.
11	C1A3	Inspección por afectaciones al medio ambiente.	Número de inspecciones realizadas.	Mide el número total de inspecciones realizadas en materia de afectaciones al medio ambiente.	B=ΣA, donde: A: Inspección realizada. B: Número total de inspecciones realizadas.	Inspección	Gestión	Eficacia	Acta informativa de inspección.	de	25%	50%	75%	100%	100%	Los actos denunciados son competencia de la dirección de gestión ecológica y manejo de residuos.
12	C1A4	Emisión del 100% de dictámenes de ecología y autorizaciones de impacto ambiental solicitadas.	Porcentaje de dictámenes de ecología y autorizaciones de impacto ambiental.	Mide el porcentaje de dictámenes de ecología y autorizaciones de impacto ambiental emitidos por la Dirección de Gestión Ecológica y Manejo de Residuos.	C= (A/B) x100, donde: A: Dictámenes de ecología y autorizaciones de impacto ambiental otorgados. B: Solicitudes recibidas. C: Porcentaje de dictámenes de ecología y de autorizaciones de impacto ambiental atendidas.	Porcentaje	Gestión	Eficacia	Reporte expedientes.	de	100%	100%	100%	100%	100%	Los y las solicitantes (personas físicas o morales) cumplen con los requisitos para concluir su trámite.
13	C1A5	Realización de una campaña de educación ambiental.	Número de pláticas, talleres y/o conferencias sobre temas ambientales, impartidos.	Mide el número total de pláticas de temas ambientales impartidas a la ciudadanía dentro de la realización de la campaña de educación ambiental.	B=ΣA, donde: A: Plática, taller y/o conferencia impartida. B: Número total de pláticas, talleres y/o conferencias impartidas.	Plática, taller y conferencia	Gestión	Eficacia	Registros de asistencia, evidencia fotográfica, encuestas y satisfacción.	de	25%	50%	75%	100%	100%	Existe el interés de parte de la comunidad estudiantil por conocer sobre temas ambientales.
14	C1A5	Realización de una campaña de educación ambiental.	Número de alumnas y alumnos que asisten a pláticas, talleres y/o conferencias sobre temas ambientales.	Mide el número de alumnas y alumnos que asisten a pláticas, talleres y/o conferencias sobre temas ambientales.	B=ΣA, donde: A: Alumna o alumno que asiste a plática, taller y/o conferencia. B: Número total de alumnas o alumnos que asisten a pláticas, talleres y/o conferencias.	Persona	Gestión	Eficacia	Registros asistencia.	de	25%	50%	75%	100%	100%	Existe el interés de parte de la comunidad estudiantil por conocer sobre temas ambientales.



MUNICIPIO DE SAN LUIS POTOSÍ, S.L.P.  
MATRICES DE INDICADORES PARA RESULTADOS (MIR)

15	C1A5. Realización de una campaña de educación ambiental.	Porcentaje de atención a familias que requieren de algún servicio de la Coordinación de Educación Ambiental.	Mide el porcentaje de atención a familias que requieren de algún servicio de la Coordinación de Educación Ambiental.	C=(A/B) x100, donde: A: Número de familias que reciben algún servicio por parte del Centro de Información y Educación Ambiental B: Número de familias que demandan al menos un servicio de parte del Centro de Información y Educación Ambiental C: Porcentaje de atención a familias que requieren de algún servicio	Porcentaje	0	100%	Gestión	Eficacia	Registros asistencia.	de	Programado				Programado	Existe el interés de parte de un miembro de la familia por algún servicio de la Coordinación de Educación Ambiental.
												100%	100%	100%	100%	100%	
												Realizado				Realizado	
16	C1A5. Realización de una campaña de educación ambiental.	Porcentaje de atención a personas con discapacidad que solicitan de algún servicio de la Coordinación de Educación Ambiental.	Mide el porcentaje de atención a personas con discapacidad que solicitan de algún servicio de la Coordinación de Educación Ambiental.	C=(A/B) x100, donde: A: Número de personas con algún tipo de discapacidad que reciben al menos un servicio de parte del Centro de Información y Educación Ambiental B: Número de personas con algún tipo de discapacidad que demandan al menos un servicio de parte del Centro de Información y Educación Ambiental C: Porcentaje de atención a personas con discapacidad que solicitan algún servicio.	Porcentaje	0	100%	Gestión	Eficacia	Registros asistencia.	de	Programado				Programado	Existen personas con algún tipo de discapacidad que requieren de los servicios o trámites de la DGERM.
												100%	100%	100%	100%	100%	
												Realizado				Realizado	
17	C1A6. Profesionalización de personas servidoras públicas de la Dirección de Gestión Ecológica y Manejo de Residuos, para brindar un mejor servicio a la ciudadanía.	Número de capacitaciones a las personas servidoras públicas de la Dirección de Gestión Ecológica y Manejo de Residuos.	Mide el número de capacitaciones a las personas servidoras públicas de la Dirección de Gestión Ecológica y Manejo de Residuos.	B=EA, donde: A: Capacitación a personas servidoras públicas realizadas. B: Número total de capacitaciones a las personas servidoras públicas	Capacitación	0	20	Gestión	Eficacia	Expedientes, temario, fotografías y/o fichas técnicas.	de	Programado				Programado	Existe interés de parte de las personas servidoras públicas para profesionalizarse en la prestación del servicio que se brinda a la ciudadanía.
												25%	50%	75%	100%	100%	
												Realizado				Realizado	
18	C1A6. Profesionalización de personas servidoras públicas de la Dirección de Gestión Ecológica y Manejo de Residuos, para brindar un mejor servicio a la ciudadanía.	Número de personas servidoras públicas capacitadas de la Dirección de Gestión Ecológica y Manejo de Residuos.	Mide el número de personas servidoras públicas capacitadas de la Dirección de Gestión Ecológica y Manejo de Residuos.	B=EA, donde: A: Persona servidora pública capacitada. B: Número total de personas servidoras públicas capacitadas.	Persona	0	360	Gestión	Eficacia	Registro asistencia, reconocimientos, diplomas y/o certificaciones.	de	Programado				Programado	Existe oferta en instituciones sobre capacitaciones para las personas servidoras públicas.
												25%	50%	75%	100%	100%	
												Realizado				Realizado	
												43%	68%	78%	82%	82%	



MUNICIPIO DE SAN LUIS POTOSÍ, S.L.P.  
MATRICES DE INDICADORES PARA RESULTADOS (MIR)

ID	Descripción del Indicador	Unidad de Medida	Fórmula	Valor Objetivo	Valor Real	Gestión	Eficacia	Fuente de Datos	Programado				Programado	Observaciones	
									100%	100%	100%	100%	100%		
19	C2A1. Reparación, instalación y mantenimiento preventivo y correctivo luminarias y puntos de luz.	Porcentaje de atención a las fallas reportadas en funcionamiento de alumbrado público.	Mide el porcentaje de luminarias reparadas, instaladas o en mantenimiento preventivo y correctivo en el municipio. $C = (A/B) \times 100$ , donde: A: Reporte de fallas atendidas. B: Reportes de fallas recibidos. C: Porcentaje de atención a las fallas reportadas en funcionamiento de alumbrado público.	Porcentaje	95%	99%	Gestión	Eficacia	Reportes recibidos por medios físicos y electrónicos del Sistema Integral Municipal (SIM). Informes internos de supervisión y resultados de la Coordinación Operativa de Alumbrado Público.	100%	100%	100%	100%	100%	Flota vehicular del ayuntamiento en condiciones óptimas de funcionamiento.
20	C2A1. Reparación, instalación y mantenimiento preventivo y correctivo luminarias y puntos de luz.	Número de puntos de luz instalados.	Mide el número total de puntos de luz instalados en el municipio a través del programa de alumbrado táctico. $B = \sum A$ , donde: A: Punto de luz instalado. B: Número total de puntos de luz instalados.	Punto de luz	4,000	1,500	Gestión	Eficacia	Fichas Informativas.	43%	68%	93%	100%	100%	Flota vehicular del ayuntamiento en condiciones óptimas de funcionamiento.
21	C2A2. Implementación de 10 acciones preventivas y correctivas para el buen funcionamiento administrativo y operativo del rastro.	Número de acciones implementadas.	Mide el número de acciones implementadas para el buen funcionamiento administrativo y operativo del rastro. $B = \sum A$ , donde: A: Acción implementada. B: Número total de acciones implementadas.	Acción	10	10	Gestión	Eficacia	Informes de resultados emitidos por la Subdirección de Rastro.	30%	60%	80%	100%	100%	Exista oferta de los insumos necesarios para el mantenimiento del Rastro.
22	C2A3. Mantenimiento ordinario y prestación de servicios funerarios en los cementerios municipales.	Porcentaje de servicios atendidos de exhumaciones e inhumaciones	Mide el porcentaje de los servicios de exhumaciones e inhumaciones a inhumaciones $C = (A/B) \times 100$ , donde: A: Solicitud de servicio de exhumación y/o inhumación atendido. B: Reporte de solicitud de servicio de exhumación y/o inhumación recibido. C: Porcentaje de atención de los servicios solicitados de exhumación y/o inhumación.	Porcentaje	100%	100%	Gestión	Eficacia	Reportes de trabajo operativo de la Coordinación de Cementerios. Informes de resultados emitidos por la Coordinación de Cementerios.	100%	100%	100%	100%	100%	Los habitantes deciden solicitar el servicio al interior de los Cementerios Municipales.
23	C2A4. Implementación de acciones correctivas para el buen funcionamiento administrativo y operativo en los 4 mercados del Centro Histórico.	Número de mercados intervenidos.	Mide el número de mercados intervenidos con acciones correctivas para su buen funcionamiento administrativo y operativo. $B = \sum A$ , donde: A: Mercado intervenido. B: Número total de mercados intervenidos.	Mercado	4	4	Gestión	Eficacia	Fichas Informativas.	100%	100%	100%	100%	100%	Exista una correcta preservación de las instalaciones por parte de los locatarios.
24	C2A4. Implementación de acciones correctivas para el buen funcionamiento administrativo y operativo en los 4 mercados del Centro Histórico.	Porcentaje de las acciones realizadas en los 4 mercados del Centro Histórico	Mide el porcentaje de acciones correctivas para el buen funcionamiento administrativo y operativo de los mercados municipales. $B = \sum A$ , donde: A: Número de acciones realizadas B: Número de acciones programadas y/o solicitadas C: Porcentaje de las acciones realizadas	Porcentaje	0	100%	Gestión	Eficacia	Fichas Informativas.	25%	50%	75%	100%	100%	Exista una correcta preservación de las instalaciones por parte de los locatarios.




MUNICIPIO DE SAN LUIS POTOSÍ, S.L.P.  
MATRICES DE INDICADORES PARA RESULTADOS (MIR)


Código	Descripción del Indicador	Unidad de Medida	Fórmula	Valor Objetivo	Valor Real	Eje Temático	Impacto	Evidencia	Programado				Programado	Observaciones	
									100%	100%	100%	100%	100%		
25	C2A5. Gestión de reportes ciudadanos del Centro Histórico en tiempo y forma a las áreas correspondientes.	Porcentaje de reportes gestionados en tiempo y forma.	Mide el porcentaje de reportes gestionados en tiempo y forma. $C = (A/B) \times 100$ , donde: A: Total de reportes gestionados en tiempo y forma B: total de recibidos (cuya atención corresponde a un área distinta a la Unidad de Gestión del Centro Histórico) C: Porcentaje de reportes gestionados	Porcentaje	0	100%	Gestión	Eficacia	Reportes recibidos por medios físicos y electrónicos del Sistema Integral Municipal (SIM).	100%	100%	100%	100%	100%	El reporte y/o solicitud cuenta con información suficiente y precisa para gestionar su atención.
										Realizado				Realizado	
										100%	100%	100%	42%	60%	
26	C3A1. Conservación de la imagen mediante la aplicación de pintura en 140,000 metros lineales en guerniciones y pasos peatonales.	Metros lineales de pintura aplicada.	Mide el total de metros lineales aplicados de pintura para la conservación de la imagen en guerniciones y pasos peatonales. $B = \sum A$ , donde: A: Metro lineal de pintura aplicada. B: Total de metros lineales de pintura aplicada.	Metro lineal	136,000	140,000	Gestión	Eficacia	Solicitudes ciudadanas, Reportes operativos, informe de avance en indicador.	Programado				Programado	Condiciones climáticas y ambientales adecuadas para la realización de las acciones pertinentes.
										25%	50%	75%	100%	100%	
										Realizado				Realizado	
										24%	43%	62%	64%	64%	
27	C3A2. Conservación de la imagen mediante la aplicación de pintura en 83,000 m2 en fachadas.	Metros cuadrados de pintura aplicada.	Mide el total de metros cuadrados de pintura aplicada para la conservación de la imagen en fachadas. $B = \sum A$ , donde: A: Metro cuadrado de pintura aplicada. B: Total de metros cuadrados de pintura aplicada.	Metro cuadrado	84,000	83,000	Gestión	Eficacia	Solicitudes ciudadanas, reportes operativos, informe de avance en indicador.	Programado				Programado	Condiciones climáticas y ambientales adecuadas para la realización de las acciones pertinentes.
										25%	50%	75%	100%	100%	
										Realizado				Realizado	
										15%	34%	56%	66%	66%	
28	C3A3. Reforestación de 130,000 árboles y plantas.	Número de árboles plantados y/o donados	Mide el número de árboles plantados y/o donados en el municipio. $B = \sum A$ , donde: A: Árbol plantado y/o donado B: Número total de árboles plantados y/o donados	Árbol plantado y/o donado	44,778	130,000	Gestión	Eficacia	Reportes de trabajo operativo de la Coordinación de Parques y Jardines. Informes de resultados emitidos por la Coordinación de Parques y Jardines.	Programado				Programado	Condiciones climáticas y ambientales adecuadas para la realización de las acciones pertinentes.
										54%	77%	92%	100%	100%	
										Realizado				Realizado	
										72%	76%	121%	136%	136%	
29	C3A4. Mantenimiento, rehabilitación y reposición de mobiliario urbano.	Número de mobiliario urbano rehabilitado.	Mide el número de mobiliario urbano rehabilitado, en mantenimiento y/o reposición. $B = \sum A$ , donde: A: Mobiliario urbano rehabilitado.	Mobiliario urbano	6,200	6,300	Gestión	Eficacia	Oficios y/o Reportes recibidos por medios físicos y electrónicos del Sistema Integral Municipal (SIM). Reportes de trabajo operativo de la Coordinación de Imagen Urbana. Informes de resultados emitidos por la Coordinación de Imagen Urbana.	Programado				Programado	Condiciones climáticas y ambientales adecuadas para la realización de las acciones pertinentes.
										25%	50%	75%	100%	100%	
										Realizado				Realizado	
										26%	71%	98%	111%	111%	





MUNICIPIO DE SAN LUIS POTOSÍ, S.L.P.  
MATRICES DE INDICADORES PARA RESULTADOS (MIR)

30	C3A5. Mantenimiento de parques y jardines.	Número de metros cuadrados limpiados.	Mide los metros cuadrados que se limpian como parte del mantenimiento de parques y jardines.	B=ΣA, donde: A: Metros cuadrados limpiados. B: Número total de metros cuadrados limpiados.	Metro cuadrado	750,000	750,000	Gestión	Eficacia	Reportes de trabajo operativo de la Coordinación de Imagen Urbana. Informes de resultados emitidos por la Coordinación de Imagen Urbana.	Programado				Programado	Las unidades para limpieza reciben mantenimiento frecuente, y se encuentran en óptimas condiciones para su funcionamiento. Condiciones climatológicas y ambientales adecuadas para la realización de las acciones pertinentes.
											25%	50%	75%	100%	100%	
											Realizado				Realizado	
											27%	52%	74%	116%	116%	

  
\_\_\_\_\_  
MTRO. ENRIQUE FRANCISCO GALINDO  
CEBALLOS-  
PRESIDENTE MUNICIPAL  
AUTORIZÓ

  
\_\_\_\_\_  
C.P. FRANCISCO GÓMEZ MERCADO  
TESORERO MUNICIPAL  
ELABORÓ

  
\_\_\_\_\_  
LIC. LUIS VÍCTOR HUGO SALGADO  
DÉLGADILLO  
SÍNDICO MUNICIPAL  
Vo. Bo.

  
\_\_\_\_\_  
LIC. GABRIELA LÓPEZ Y LÓPEZ  
CONTRALORA MUNICIPAL  
REVISÓ

000127





MUNICIPIO DE SAN LUIS POTOSÍ, S.L.P.  
MATRICES DE INDICADORES PARA RESULTADOS (MIR)

000128

Programa presupuestario: Gestión territorial.		Clave presupuestaria:								Importe Aprobado: \$183,740,507.99						
Eje del Plan Municipal de Desarrollo al cual contribuye el programa: Eje 3. Si San Luis Sostenible.						Vertiente al cual contribuye el programa:										
Linea de acción o estrategia al cual contribuye el programa:																
<ul style="list-style-type: none"> <li>Fortalecer un esquema de gobernanza las acciones de colaboración y corresponsabilidad con los actores involucrados en el sector con el fin de mejorar el desempeño y los resultados gubernamentales.</li> <li>Conformar el Consejo Ciudadano de Movilidad.</li> <li>Certificar trámites de la Dirección de Desarrollo Urbano.</li> <li>Actualización de los valores catastrales.</li> <li>Crear un sistema único de catastro actualizado del Municipio de San Luis Potosí.</li> <li>Centrar con procesos de Normatividad y Gestión del Suelo que doten de certeza jurídica a las acciones institucionales en materia de gestión del suelo, desarrollo urbano y del catastro municipal.</li> <li>Impulsar la construcción de vivienda a través de trámites eficientes.</li> <li>Proponer modificaciones al Reglamento de construcciones del municipio de San Luis Potosí para contar con normas técnicas de modificaciones y nuevas edificaciones para personas con discapacidad.</li> <li>Dar prioridad a las personas con discapacidad en el ingreso de trámites de la Ventanilla Única.</li> </ul>																
No.	Resumen narrativo /objetivo	Indicadores								Medios de Verificación	% Avance trimestral acumulado				Cumplimiento final (todo el año)	Supuesto
		Nombre	Descripción	Fórmula y Variables	Unidad de medida	Línea base	Meta (anual)	Tipo de indicador	Dimensión		1o	2o	3o	4o		
1	Fin. Contribuir a la construcción de un San Luis Potosí sostenible mediante un sistema de gestión territorial, urbano y catastral actualizado y eficiente.	Ranking de la ciudad en el Subíndice de Medio ambiente	Mide la capacidad de las ciudades para relacionarse de manera sostenible y responsable con los recursos naturales y su entorno.	La fórmula y cálculo del indicador es definido por el Instituto Mexicano para la Competitividad, A.C.	Ranking	7	7	Estratégico	Eficacia	Subíndice de Medio ambiente. Instituto Mexicano para la Competitividad, A.C.	Programado				Programado	Existe certeza jurídica del sistema de gestión territorial y catastral.
											-				100%	
											Realizado				Realizado	
											-				100%	
2	Propósito. El municipio de San Luis Potosí cuenta con una correcta gestión urbana que permite un crecimiento urbano y catastral actualizado.	Porcentaje de cumplimiento de trámites y servicios urbanos y catastrales.	Mide el porcentaje de trámites y servicios resueltos al usuario correspondientes a la Dirección de Gestión Territorial y Catastro.	$C = (A/B) \times 100$ , donde: A: Trámites realizados. B: Trámites solicitados. C: Porcentaje de cumplimiento.	Porcentaje	80%	100%	Estratégico	Eficacia	Informe trimestral	Programado				Programado	La ciudadanía cumple adecuadamente con los requisitos de los trámites y servicios que se proporcionan.
											100%	100%	100%	100%	100%	
											Realizado				Realizado	
											79.5%	78.7%	77.2%	77.1%	77.1%	
3	C1. Trámites y servicios de gestión catastral ofrecidos de forma eficiente.	Porcentaje de servicios de la gestión catastral que cumplen con el tiempo establecido para su atención.	Mide el porcentaje de los trámites y servicios de la gestión catastral que se concluyen en el tiempo establecido por la Dirección de Catastro.	$C = (A/B) \times 100$ , donde: A: Trámites y servicios concluidos en tiempo y forma. B: Trámites y servicios solicitados. C: Porcentaje de trámites y servicios de la gestión catastral concluidos en tiempo y forma.	Porcentaje	88.60%	100%	Gestión	Eficacia	Reportes de sistema	Programado				Programado	Las y los contribuyentes proporcionan los documentos solicitados en tiempo y forma.
											100%	100%	100%	100%	100%	
											Realizado				Realizado	
											88.8%	89.4%	89.2%	85.8%	85.8%	
4	C2 Sistema de gestión de trámites y servicios de desarrollo urbano eficientes.	Porcentaje de servicios de desarrollo urbano que cumplen con el tiempo establecido para su atención.	Mide el porcentaje de los trámites y servicios que se concluyen en el tiempo establecido por la Dirección de Desarrollo Urbano.	$C = (A/B) \times 100$ , donde: A: Trámites y servicios concluidos en tiempo y forma. B: Trámites y servicios solicitados. C: Porcentaje de trámites y servicios de desarrollo urbano concluidos en tiempo y forma.	Porcentaje	55.60%	100%	Gestión	Eficacia	Reporte de servicios.	Programado				Programado	Desarrolladores y Usuarios utilizan la plataforma para dar seguimiento a sus trámites y servicios.
											100%	100%	100%	100%	100%	
											Realizado				Realizado	



MUNICIPIO DE SAN LUIS POTOSÍ, S.L.P.  
MATRICES DE INDICADORES PARA RESULTADOS (MIR)

											87.0 %	67.3 %	72.8 %	78.9 %	78.9%	
5	C3 Normatividad urbana y gestión del suelo actualizada.	Porcentaje de actualización de normatividad urbana y gestión del suelo.	Mide el porcentaje de avance de actualización de los instrumentos de la normatividad urbana y gestión del suelo para adaptarlos a las necesidades actuales de la población.	$C = (A/B) \times 100$ , donde: A: Número de instrumentos actualizados. B: Número programado de instrumentos para su actualización. C: Porcentaje de avance en instrumentos actualizados.	Porcentaje	100%	100%	Gestión	Eficacia	Reporte trimestral	Programado				Programado	Se cumplen con los procesos legales para discusión y aprobación de la normativa.
											-	-	50%	100 %	100%	
											Realizado				Realizado	
											-	-	50%	100 %	100%	
6	C1A1 Actualización Cartográfica Catastral Municipal.	Porcentaje de avance de la actualización Cartográfica Catastral Municipal.	Mide el avance de las actividades realizadas para la actualización de la cartografía catastral municipal.	$C = (A/B) \times 100$ , donde: A: Actividades realizadas para la actualización Cartográfica Catastral. B: Actividades programadas para la actualización Cartográfica Catastral. C: Porcentaje de avance.	Porcentaje	40%	50%	Gestión	Eficacia	Reportes del sistema	Programado				Programado	El proveedor tiene una alta capacidad y experiencia para llevar a cabo la actualización cartográfica catastral.
											25%	50%	75%	100 %	100%	
											Realizado				Realizado	
											10%	40%	80%	120 %	120%	
7	C1A2 Actualización de trámites Catastrales en línea.	Número de trámites actualizados.	Mide el número de trámites de catastro actualizados para poder realizarse en línea.	$B = EA$ , donde: A: Trámite actualizado B: Número total de trámites actualizados.	Trámite	7	8	Gestión	Eficacia	Reporte trimestral de la Dirección de Catastro	Programado				Programado	Se cuenta con una alta demanda de contribuyentes a realizar trámites y servicios catastrales en
											0%	75%	100 %	100 %	100%	
											Realizado				Realizado	
											0%	0%	75%	75%	75%	
8	C1A3 Digitalización de 290,000 expedientes catastrales.	Número de expedientes digitalizados.	Mide el total de expedientes digitalizados para el archivo de la Dirección de Catastro.	$B = EA$ , donde: A: Expediente catastral digitalizado. B: Número total de expedientes catastrales digitalizados.	Expediente	33,073	290,000	Gestión	Eficacia	Reporte de digitalización de la Dirección de Catastro.	Programado				Programado	Las y los contribuyentes cumplen con la documentación necesaria para la actualización del expediente con clave catastral.
											25%	50%	75%	100 %	100%	
											Realizado				Realizado	
											3.6%	7.3%	11.1 %	15.9 %	15.9%	
9	C1A4 Reingeniería del sistema para la reducción de tiempos de respuesta en procesos catastrales.	Promedio de satisfacción del tiempo de respuesta.	Mide el promedio de la calificación de satisfacción en el tiempo de respuesta de los procesos catastrales.	$C = (A1+A2...+An)/n$ , donde: A: Calificación de satisfacción del tiempo de respuesta. n: Número de usuarios encuestados. C: Promedio de satisfacción.	Calificación	8	8	Gestión	Calidad	Encuesta de satisfacción al cliente.	Programado				Programado	Las y los contribuyentes cuentan con capacidad tecnológica para ingresar en línea la documentación de los trámites y servicios catastrales.
											100 %	100 %	100 %	100 %	100%	
											Realizado				Realizado	
											113 %	113 %	113 %	114 %	114%	
10	C2A1 Profesionalización de personas servidoras públicas del área, para contar con una certificación de los trámites y servicios.	Número de personas servidoras públicas capacitadas.	Mide el total de personas servidoras públicas capacitadas del área de la Dirección de Desarrollo Urbano.	$B = EA$ , donde: A: Persona servidora pública capacitada. B: Número total de personas servidoras	Personas	50	70	Gestión	Eficacia	Constancia de Certificación	Programado				Programado	Las instituciones académicas cuentan con amplia cobertura para ofertar cursos, capacitaciones, certificaciones a las personas
											25.7 %	51.4 %	75.7 %	100.0 %	100.0%	



MUNICIPIO DE SAN LUIS POTOSÍ, S.L.P.  
MATRICES DE INDICADORES PARA RESULTADOS (MIR)


000130

Código	Descripción del Indicador	Unidad de Medida	Valor Objetivo	Valor Real	Estatus	Realizado				Realizado	Observaciones
						8.6%	15.7%	22.9%	37.1%	37.1%	
11	C2A3 Autorización de metros cuadrados para construcción en el municipio.	Número de metros cuadrados autorizados para construcción.	Metro cuadrado	500,000	Gestión	Eficacia	Reportes del Sistema de Licencias de Construcción.	Programado	Programado	100.0%	Interés por parte de los Desarrolladores en generar construcciones dentro de la capital.
								Realizado	Realizado	58.5%	
12	C3A1 Generación de la norma técnica para accesibilidad de personas con discapacidad.	Porcentaje de avance de la generación de la norma técnica para accesibilidad de personas con discapacidad.	Porcentaje	0	Gestión	Eficacia	Expediente de la norma técnica para accesibilidad de personas con discapacidad.	Programado	Programado	100.0%	Se cuentan con condiciones técnico-jurídicas por parte de los entes involucrados, ajenos al Municipio, y se cuenta con participación ciudadana.
								Realizado	Realizado	100.0%	
13	C3A2 Modificación al reglamento de construcciones en materia de desarrollo urbano.	Porcentaje de avance de la modificación al reglamento de construcciones en materia de desarrollo urbano	Porcentaje	0	Gestión	Eficacia	Expediente del proyecto de modificación al reglamento de construcciones en materia de desarrollo urbano.	Programado	Programado	100.0%	Existe participación ciudadana en el proceso de actualización.
								Realizado	Realizado	100.0%	

  
 MTRO. ENRIQUE FRANCISCO GALINDO  
 CEBALLOS.  
 PRESIDENTE MUNICIPAL  
 AUTORIZÓ

  
 C.P. FRANCISCO GÓMEZ MERCADO  
 TESORERO MUNICIPAL  
 ELABORÓ

  
 LIC. LUJÍS VÍCTOR HUGO SALGADO  
 DÉLGADILLO  
 SÍNDICO MUNICIPAL  
 Vo. Bo.

  
 LIC. GABRIELA LÓPEZ Y LÓPEZ  
 CONTRALORA MUNICIPAL  
 REVISÓ



MUNICIPIO DE SAN LUIS POTOSÍ, S.L.P.  
MATRICES DE INDICADORES PARA RESULTADOS (MIR)

000131

Programa presupuestario: Seguridad Pública	Clave presupuestaria:	Importe Aprobado: \$621,473,313.81
--	-----------------------	------------------------------------

Eje del Plan Municipal de Desarrollo al cual contribuye el programa: Eje 1. Si San Luis Seguro	Verifíente al cual contribuye el programa: N/A.
---	---

- Línea de acción o estrategia al cual contribuye el programa:
- Implementar mecanismos de desarrollo institucional y policial para una atención profesional y efectiva a la ciudadanía en materia de seguridad y prevención social de la violencia y la delincuencia.
  - Impulsar el modelo de justicia cívica a través de convenios de colaboración, más capacitación, recursos y equipamiento.
  - Atender de manera oportuna y eficiente a la ciudadanía en menor tiempo, garantizando los Derechos Humanos, con un enfoque de prevención social de la violencia.
  - Capacitar a las y los policías en los temas que fortalezcan su buen desempeño en la prevención social del delito y atención ciudadana.
  - Impulsar el trabajo proactivo y no reactivo.
  - Evaluar el desempeño profesional del policía.
  - Implementar el concurso de ascenso por méritos y antigüedades.
  - Implementar operativos para un uso adecuado y prudente de las vialidades por parte de los conductores o personas en movimiento.
  - Implementar operativos para un uso responsable de los vehículos de transporte, haciendo respetar el Reglamento de Tránsito.
  - Promover una cultura cívica de la prevención de accidentes viales, el respeto a espacios para personas con discapacidad y protección de los menores pasajeros en medios de transporte.
  - Impartir pláticas, talleres, actividades de interacción informativa y lúdicas en centros escolares, colonias, empresas y/o instituciones fomentando la cultura del autocuidado, educación vial y la prevención del delito.
  - Dividir la ciudad por regiones, sectores y cuadrantes vinculadas a comités vecinales.
  - Interactuar y concientizar en materia de prevención de fallas administrativas.
  - Otorgar tarjones de discapacidad para uso de estacionamiento exclusivo.
  - Impartir cursos de manejo para formar conductores con conocimientos teóricos y prácticos en materia de educación vial, reglamento de tránsito y movilidad humana segura.
  - Realizar jornadas en materia de prevención e inteligencia social.
  - Fomentar en la ciudadanía la cultura de movilidad humana segura, la educación vial y la prevención social de las violencias y la delincuencia.
  - Reforzar rondines de vigilancia, con especial atención a personas con discapacidad, por parte de la Dirección de Fuerzas Municipales.
  - Elaborar el plan de la infraestructura urbana para cambiar la semaforización de la ciudad incluyendo dispositivos para personas con discapacidad.
  - Incorporar en el Instituto de Profesionalización Policial la asignatura de sensibilización para el trato de personas con discapacidad.

No.	Resumen narrativo / objetivo	Indicadores								Medios de Verificación	% Avance trimestral acumulado				Cumplo miento final (todo el año)	Supuesto
		Nombre	Descripción	Fórmula y Variables	Unidad de medida	Línea base	Meta (anual)	Tipo de indicador	Dimensión		1o	2o	3o	4o		
1	Contribuir a la disminución de la incidencia delictiva en el municipio de San Luis Potosí, mediante los programas, estrategias y acciones integrales desde un enfoque de Derechos Humanos y gobernanza.	Disminución del Índice de delitos en el municipio de San Luis Potosí.	Mide el número de delitos ocurridos entre la población de 18 años y más por cada 100,000 habitantes que viven en el municipio de San Luis Potosí.	$C = [(A/B) - 1] \times 100$ , donde: A: Índice de delitos en el Municipio en el año actual. B: Índice de delitos del año anterior. C: Variación porcentual del Índice de delitos en el municipio de San Luis Potosí.	Porcentaje	0	-3%	Estratégico	Eficacia	Secretariado Ejecutivo de Seguridad Pública, reportes sobre la incidencia delictiva <a href="https://www.gob.mx/semesep/articulos/incidencia-delictiva">https://www.gob.mx/semesep/articulos/incidencia-delictiva</a> . Incidencia delictiva de la página oficial del Secretariado Ejecutivo del Sistema Nacional de Seguridad Pública (INEGI). Encuesta Nacional de Victimización y Percepción sobre la Seguridad Pública Informe bimestral interno.	Programado				Programado	Se cuenta con condiciones sociales, políticas y de salud favorables. La ciudadanía participa de manera activa con la Secretaría de Seguridad y Protección Ciudadana. Inexistencia de bajas policiales.
														100%		
														Realizado	Realizado	
															200%	
2	Los habitantes del municipio de San Luis Potosí viven en un ambiente de paz, seguridad y armonía con una estructura de seguridad sólida y eficaz.	Disminución del Índice de percepción de inseguridad.	La percepción que tienen los habitantes de San Luis Potosí acerca de Inseguridad.	$C = [(A/B) - 1] \times 100$ , donde: A: Índice de percepción de inseguridad del trimestre actual del año actual. B: Índice de percepción de inseguridad del mismo trimestre del año anterior. C: Variación porcentual del Índice de percepción de inseguridad.	Porcentaje	-4%	-3%	Estratégico	Percepción	Encuesta Nacional Seguridad Urbana (INEGI).	Programado				Programado	Se cuenta con condiciones sociales, políticas y de salud favorables.
											100%	100%	100%	100%	100%	
											Realizado				Realizado	
											533%	400%	333%	-	333%	



MUNICIPIO DE SAN LUIS POTOSÍ, S.L.P.  
MATRICES DE INDICADORES PARA RESULTADOS (MIR)

000132

Indicador	Objetivo	Descripción	Fórmula	Unidad	Valor	Eje	Impacto	Eficacia	Programado				Programado	Observaciones		
									25%	50%	75%	100%	100%			
3	C1. Programa de mecanismos de desarrollo institucional y policial de la Secretaría de Seguridad y Protección Ciudadana implementado	Porcentaje de mecanismos implementados.	El número de mecanismos que se implementan para el fortalecimiento de la Secretaría de Seguridad y Protección Ciudadana	C= (A/B) x100, donde: A: Número de mecanismos de desarrollo institucional y policial implementados. B: Número programado de mecanismos de desarrollo institucional y policial. C: Porcentaje de mecanismos de desarrollo institucional y policial implementados.	Porcentaje	100%	100%	Gestión	Eficacia	Documento que contiene la implementación de los mecanismos. Informes del área responsable.	83%	100%	100%	100%	100%	Existen las condiciones políticas, sociales y de salud que permiten su implementación. Existencia mínima de eventos extraordinarios.
4	C2. Cuerpo policial con las condiciones integrales que permita la mayor eficacia policial conformado.	Porcentaje de avance de acciones realizadas.	Condiciones dignas para los policías y su formación integral, tales como, estímulos al buen desempeño, mejores uniformes y equipo táctico así como capacitaciones con instituciones nacionales e internacionales reconocidas.	X= (A+B+C+D+E) /5, donde: A: Porcentaje de incremento del personal de la SSPC. B: Porcentaje de estímulos entregados a policías operativos de la SSPC. C: Porcentaje de personal de la SSPC beneficiados con acciones de equipamiento. D: Porcentaje de evaluaciones realizadas a policías de la Secretaría de Seguridad y Protección Ciudadana. E: Porcentaje de capacitaciones para policías de la Secretaría de Seguridad y Protección Ciudadana. X: Porcentaje de avance de acciones realizadas.	Porcentaje	94%	100%	Gestión	Eficacia	Informes periódicos internos de la SSPC.	Programado				Programado	Interés ciudadano para pertenecer a la SSPC. Los policías cuentan con los requisitos necesarios para el otorgamiento de estímulos. Proveedor entrega en tiempo y forma. Cumplimiento de los acuerdos interinstitucionales.
											25%	50%	75%	100%	100%	
5	C3. Programa Integral de prevención social de la violencia implementado	Porcentaje de avance de cumplimiento de las estrategias y acciones programadas para fomentar la cultura de la prevención y la seguridad ciudadana.	Programas donde participa la ciudadanía tales como comités de seguridad vecinal así como pláticas y talleres a toda la ciudadanía para la prevención de la violencia.	C=(A/B) x100, donde: A: Número de estrategias acciones implementadas. B: Número total de estrategias acciones establecidas en el programa. C: Porcentaje de cumplimiento de las estrategias y acciones programadas para fomentar la cultura de la prevención y la seguridad ciudadana.	Porcentaje	83%	100%	Gestión	Eficacia	Documento que contiene el programa. Informes emitidos por la Dirección y/o Área correspondiente.	Programado				Programado	Condiciones sociales, políticas y de salud favorables. La ciudadanía se interesa y participa en las actividades programadas.
											25%	50%	75%	100%	100%	
											Realizado				Realizado	
											29%	53%	73%	100%	100%	





MUNICIPIO DE SAN LUIS POTOSÍ, S.L.P.  
MATRICES DE INDICADORES PARA RESULTADOS (MIR)

000133

Indicador	Objetivo	Descripción	Fórmula	Unidad	Meta	Estrategia	Eficacia	Programado				Programado	Observaciones			
								100%	100%	100%	100%	100%				
6	C4. Vialidades públicas con movilidad segura implementada	Porcentaje de reducción en los accidentes viales en la ciudad.	Reducción de los accidentes viales en el municipio de San Luis Potosí.	C= [(A/B) -1] x100, donde: A: Número de accidentes viales en el municipio en el trimestre del año actual. B: Número de accidentes viales en el municipio en el mismo trimestre del año anterior. C: Porcentaje de reducción en los accidentes viales en la ciudad.	Porcentaje	-11%	-10%	Gestión	Eficacia	Accidentes de Tránsito Terrestre en Zonas Urbanas y Suburbanas. Registros administrativos de la SSPC(INEGI). Estadísticas de la Jefatura de Hechos de Tránsito Terrestre, Infracciones y Estadísticas.	100%	100%	100%	100%	100%	Elementos climatológicos favorables. Las personas usuarias de la vía pública respetan las normas de vialidad (Ley de tránsito del Estado de San Luis Potosí, Reglamento de Tránsito del Municipio y señas de tránsito), conocen y obedecen las indicaciones de las y los policías de vialidad.
7	C5. Estrategia para disminuir las incidencias en materia de protección civil implementada	Porcentaje de variación en el número de incidencias en materia de protección civil.	Atender las emergencias en materia de protección civil.	C= (A/B) x 100, donde: A: Número de emergencias de protección civil atendidas en el trimestre del año actual. B: Número de emergencias de protección civil atendidas en el trimestre del año anterior. C: Porcentaje de variación en el número de incidencias en materia de protección civil.	Porcentaje	0	-6%	Gestión	Eficacia	Estadística de incidencias anual. Informes de la dirección responsable.	100%	100%	100%	100%	100%	Condiciones climatológicas favorables. La población conoce y atiende las medidas de prevención en materia de protección civil.
8	C6. Estrategia de promoción para la cultura y el bienestar animal implementada	Porcentaje de acciones integradas de bienestar animal realizadas.	Añade el avance porcentual de la estrategia de promoción para cultura y bienestar animal.	C= [(A/B)*100, donde: A: Número de acciones realizadas para el bienestar animal. B: Número programado de acciones integrales de bienestar animal. C: Porcentaje de acciones integrales de bienestar animal realizadas.	Porcentaje	0	100%	Gestión	Eficacia	Documento que contiene el programa de Bienestar Animal. Informes periódicos del Área responsable.	100.0%	100.0%	100.0%	100.0%	100.0%	Asistencia de participantes. Participación de áreas municipales.
9	C7. Estrategia de promoción de Derechos Humanos implementada	Porcentaje de acciones de promoción de Derechos Humanos realizadas.	Acciones como talleres, conferencias y pláticas en temas de Derechos Humanos.	C= (A/B) x 100, donde: A: Número de acciones de promoción de Derechos Humanos realizadas. B: Número de acciones de promoción de Derechos Humanos programadas. C: Porcentaje de acciones de promoción de Derechos Humanos realizadas.	Porcentaje	108%	100%	Gestión	Eficacia	Informe mensual de la Coordinación Municipal de Derechos Humanos de las acciones realizadas. Evidencia Fotográfica y lista de asistencia.	25%	50%	75%	100%	100%	Asistencia de participantes. Participación de áreas municipales. La situación social, política, ambiental y de salud son favorables.
											150%	150%	250%	140%	170%	
											100%	100%	100%	100%	100%	
											100%	100%	100%	100%	100%	
											100%	100%	100%	100%	100%	
											100%	100%	100%	100%	100%	
											18%	32%	87%	101%	101%	



MUNICIPIO DE SAN LUIS POTOSÍ, S.L.P.  
MATRICES DE INDICADORES PARA RESULTADOS (MIR)

000134

10	C1A1. Fortalecer la implementación del Modelo Homologado de Justicia Cívica.	Porcentaje de avance en el fortalecimiento de la implementación del Modelo Homologado de Justicia Cívica.	Implementar el Modelo Homologado de Justicia Cívica.	$C=(A/B) \times 100$ , donde: A: Número de componentes fortalecidos. B: Número total de componentes establecidos en el modelo Homologado de Justicia Cívica. C: Porcentaje de avance en el fortalecimiento de la implementación del Modelo Homologado de Justicia Cívica.	Porcentaje	0	100%	Gestión	Eficacia	Informe de avance implementación elaborado. Material fotográfico.	Programado 100% 100% 100% 100%	Programado 100%	Realizado 100%	Realizado 100% 100% 100% 100%	Condiciones sociales, políticas y de salud favorables.
11	C1A2. Cumplimiento del Modelo Nacional de Policía y Justicia Cívica.	Porcentaje de cumplimiento de los indicadores estratégicos del Modelo.	Dar cumplimiento a los indicadores que pide el Modelo Nacional de Policía y Justicia Cívica.	$C=(A/B) \times 100$ , donde: A: Número de indicadores estratégicos cumplidos. B: Número total de indicadores estratégicos establecidos. C: Porcentaje de cumplimiento de los indicadores estratégicos del Modelo.	Porcentaje	100%	100%	Gestión	Eficacia	Sistema de indicadores del Modelo Nacional de Justicia Cívica <a href="http://sistemamrnacional/index.php/142559?lang=es-MX">http://sistemamrnacional/index.php/142559?lang=es-MX</a> . Evidencia documental.	Programado 100.0% 100.0% 100.0% 100.0%	Programado 100.0%	Realizado 100.0%	Realizado 100.0% 100.0% 100.0% 100.0%	La ciudadanía tiene interés en participar en audiencias públicas. Condiciones sociales, políticas y de salud favorables.
12	C1A3. Operación conforme al Modelo Homologado de Justicia Cívica de un Juzgado Cívico.	Porcentaje de cumplimiento del Juzgado Cívico conforme al Modelo Homologado de Justicia Cívica.	Avance de la operación del Juzgado Cívico, conforme a lo que establece el Modelo Homologado de Justicia Cívica.	$C= (A/B) \times 100$ , donde: A: Número de componentes que se cumplen en el Juzgado Cívico. B: Número total de componentes establecidos en el Modelo Homologado de Justicia Cívica. C: Porcentaje de cumplimiento del Juzgado Cívico conforme al Modelo Homologado de Justicia Cívica.	Porcentaje	0%	100%	Gestión	Eficacia	Informe que contiene la aplicación de manuales, protocolos, bando de policía y Gobierno, así como la aplicación de procedimientos.	Programado 100% 100% 100% 100%	Programado 100%	Realizado 100%	Realizado 100% 100% 100% 100%	Condiciones sociales, políticas y de salud favorables.
13	C1A4. Canalización de personas infractoras a trabajo a favor de la comunidad.	Porcentaje de personas infractoras canalizadas.	El porcentaje de personas infractoras que son canalizadas a trabajo a favor de la comunidad, tal como lo establece el Modelo Homologado de Justicia Cívica, al Modelo Nacional de Policía y Justicia Cívica y el Bando de Policía y Gobierno.	$C= (A/B) \times 100$ , donde: A: Número de personas infractoras canalizadas a trabajo a favor de la comunidad. B: Número total de personas infractoras canalizadas al Juzgado Cívico. C: Porcentaje de personas infractoras canalizadas.	Porcentaje	0%	60%	Gestión	Eficacia	Acta de audiencia. Cartas de cumplimiento. Reporte de cumplimiento.	Programado 100.0% 100.0% 100.0% 100.0%	Programado 100.0%	Realizado 41.7% 58.3% 71.7% 83.3%	Realizado 63.3%	Condiciones sociales, políticas y de salud favorables.
14	C1A5. Habilitación de 2 espacios para atención de juzgados cívicos.	Porcentaje de espacios para juzgados cívicos habilitados.	Meta en términos porcentuales la habilitación de espacios para atención de juzgados cívicos.	$C= (A/B) \times 100$ , donde: A: Número de espacio para juzgado cívico habilitados. B: Número programado de espacios para juzgados cívicos.	Porcentaje	0%	100%	Gestión	Eficacia	Espacio habilitado. Memoria fotográfica. Foto de queja. Orden de comparecencia. Orden de presentación.	Programado 0% 0% 0% 100%	Programado 100%	Realizado 100%	Realizado 100%	Las personas acuden para ser atendidas en los juzgados cívicos.



MUNICIPIO DE SAN LUIS POTOSÍ, S.L.P.  
MATRICES DE INDICADORES PARA RESULTADOS (MIR)

000135

				C: Porcentaje de expedios para juzgados cívicos habilitados.						Convenios de conciliación.	-%	-%	-%	-%	0.0%	
15	C1A6. Atención a los llamados de auxilio en un tiempo de 10 minutos o menos posteriores a su canalización.	Porcentaje de llamados de auxilio atendidos en 10 minutos o menos posterior a su canalización.	Atención de las llamadas de auxilio en 10 minutos o menos posterior a la canalización.	C=(A/B) x100, donde: A: Número de auxilios dentro de 10 minutos o menos atendidos. B: Número total de llamados de auxilio canalizados. C: Porcentaje de llamadas de auxilio atendidas en 10 minutos o menos posterior a su canalización.	Porcentaje	100%	100%	Gestión	Calidad	Informe periódico de actividades.	Programado				Programado	Elementos climatológicos favorables. Existencia mínima de interferencia entre los medios radio tecnológicos.
											100%	100%	100%	96%	100%	
											Realizado				Realizado	
											92%	98%	87%	86%	92%	
16	C1A7. Implementación de 10 acciones integrales de ciberseguridad.	Porcentaje de acciones integrales de ciberseguridad implementadas.	Mide en términos porcentuales las acciones integrales de ciberseguridad realizadas.	C=(A/B) x100, donde: A: Número de acciones integrales de ciberseguridad implementadas. B: Número programado de acciones integrales de ciberseguridad. C: Porcentaje de acciones integrales de ciberseguridad implementadas.	Porcentaje	0%	100%	Gestión	Eficacia	Informes que contienen la implementación de la acción realizada.	Programado				Programado	Condiciones socioeconómicas, políticas y de salud favorables.
											100%	100%	100%	100%	100%	
											Realizado				Realizado	
											100%	100%	100%	100%	100%	
17	C1A8. Atención de 48 planteles educativos con el programa Policía en tu escuela.	Porcentaje de planteles educativos atendidos.	Mide en términos porcentuales los planteles educativos que son visitados con el programa Policía en tu escuela.	C= (A/B) x100, donde: A: Número de planteles educativos atendidos. B: Número programado de planteles educativos. C: Porcentaje de planteles educativos atendidos.	Porcentaje	0%	100%	Gestión	Eficacia	Constancia de cumplimiento de servicio. Informes periódicos de actividades.	Programado				Programado	Los centros educativos se interesan y participan en el programa.
											25.0%	50.0%	75.0%	100.0%	100.0%	
											Realizado				Realizado	
											60.0%	67.0%	71.0%	102.3%	102.3%	
18	C1A9. Implementación del Plan Sistemático Ciudadana.	Porcentaje de operativos institucionales y coordinados del Plan Sistemático implementados.	Implementación de los operativos institucionales y coordinados que marca el Plan Sistemático.	C= (A/B) x100, donde: A: Número de Operativos institucionales y coordinados implementados. B: Número programado de Operativos institucionales y coordinados en el Plan Sistemático. C: Porcentaje de operativos institucionales y coordinados del Plan Sistemático implementados.	Porcentaje	100%	100%	Gestión	Eficacia	Plan Sistemático de Operaciones por Operativo. Informes periódicos emitidos por la Dirección y/o Área correspondiente.	Programado				Programado	Beja demanda de servicios extraordinarios que surjan de manera repentina derivados por fenómenos socio organizativos, sanitarios, ecológicos, químicos, tecnológicos e hidrometeorológicos, que modifiquen los servicios programados.
											100.0%	100.0%	100.0%	100.0%	100.0%	
											Realizado				Realizado	





MUNICIPIO DE SAN LUIS POTOSÍ, S.L.P.  
MATRICES DE INDICADORES PARA RESULTADOS (MIR)

000137

				C: Porcentaje de personal de la SSPC beneficiados con uniformes.						Realizado				Realizado				
										0%	0%	100%	100%	100%				
23	C2A4. Actualización permanente del Certificado Único Policial (CUIPS), del personal operativo que conforma la Secretaría de Seguridad y Protección Ciudadana.	Porcentaje de CUP actualizados.	Los Certificados Únicos Policiales actualizados del personal operativo de la SSPC.	C= (A/B) x 100, donde: A: Número de personal operativo que cuenta con CUP actualizado. B: Número de Personal operativo que conforma la Secretaría de Seguridad y Protección Ciudadana. C: Porcentaje de CUP actualizados.	Porcentaje	75%	85%	Gestión	Eficacia	Expedición del Certificado Único Policial. Informes periódicos emitidos por el área responsable.	Programado	Programado	100%	100%	100%	100%	El personal operativo cumple con los requisitos para la expedición del Certificado Único Policial. El Secretario Ejecutivo del Sistema Nacional de Seguridad Pública expide en tiempo y forma los Certificados.	
24	C2A5. Realización de 450 evaluaciones en materia de Desempeño y Confianza de policías operativos.	Porcentaje de evaluaciones realizadas en materia de Desempeño, Control y Confianza a policías operativos.	Policías operativos capacitados en 3 rubros diferentes: Desempeño, Competencias Básicas y Control y Confianza.	C= (A/B) x 100, donde: A: Número de evaluaciones realizadas en materia de Desempeño y Control y Confianza. B: Número programado de evaluaciones en materia de Desempeño y Control y Confianza. C: Porcentaje de policías operativos evaluados en materia de Desempeño y Control y Confianza.	Porcentaje	88%	100%	Gestión	Eficacia	Listado de programación, Oficio de notificación. Informes periódicos emitidos por el área correspondiente.	Programado	Programado	20%	80%	90%	100%	100%	La programación es aprobada por el Secretario Ejecutivo del Sistema Nacional de Seguridad Pública. El Control y Confianza cuenta con la capacidad de recepción de los policías programados. El policía asiste a sus evaluaciones correspondientes. Baja existencia de incidencias.
25	C2A6. Realización de 8 acciones de capacitación permanente al personal de la SSPC.	Porcentaje de acciones de capacitación permanente al personal de la SSPC realizadas.	Mide en términos porcentuales las acciones de capacitación permanente dirigidas al personal de la	C= (A/B) x 100 A: Número de acciones de capacitación realizadas. B: Número programado de acciones de capacitación permanente al	Porcentaje	0%	100%	Gestión	Eficacia	Informes periódicos emitidos por el área correspondiente.	Programado	Programado	100%	100%	100%	100%	Baja existencia de incidencias. El personal participa en las acciones de	





MUNICIPIO DE SAN LUIS POTOSÍ, S.L.P.  
MATRICES DE INDICADORES PARA RESULTADOS (MIR)

000138

Código	Descripción del Indicador	Unidad de Medida	SSPC que son realizadas.	personal de la SSPC. C: Porcentaje de acciones de capacitación permanente al personal de la SSPC realizadas.	Indicador	Meta	Estrategia	Eficacia	Realizado				Realizado	Observaciones			
									100 %	100 %	100 %	100 %	100%				
26	C3A1. Impartición de 1,200 pláticas y talleres de fomento a la prevención segura en diversos sectores sociales.	Porcentaje de pláticas y talleres de fomento a la prevención de violencia y situaciones de riesgo impartidas.	Pláticas y talleres impartidos sobre la prevención segura en diversos sectores sociales como escuelas, colonias e industrias.	personal de la SSPC. C: Porcentaje de acciones de capacitación permanente al personal de la SSPC realizadas.	Porcentaje	126%	100%	Gestión	Eficacia	Constancia de realización de servicio emitida por la institución visitada, informes periódicos emitidos por la Dirección y/o Área correspondiente.	Programado	25.0 %	60.0 %	72.0 %	100.0 %	100.0%	Condición es sociales, políticas y de salud favorables. Los habitantes de los diferentes sectores se interesan y participan en las actividades programadas por el personal de la Secretaría de Seguridad y Protección Ciudadana.
27	C3A2. Integración y seguimiento de redes de comités de seguridad ciudadana e inteligencia social.	Porcentaje de seguimiento de comités.	Seguimiento a los Comités vecinales integrados por parte de los elementos de la SSPC.	C= (A/B) x100, donde: A: Número de comités con seguimiento. B: Número de comités para dar seguimiento. C: Porcentaje de seguimiento de comités.	Porcentaje	100%	100%	Gestión	Eficacia	Miñutas de reunión, Listas de asistencia, Informes periódicos emitidos por la Dirección y/o Área.	Programado	25.0 %	50.0 %	75.0 %	100.0 %	100.0%	Las personas tienen interés en instalar las redes de comités y a su vez participan en las actividades programadas.
28	C3A2. Integración y seguimiento de redes de comités de seguridad ciudadana e inteligencia social.	Porcentaje de integración de comités.	Integración de redes de comités vecinales vinculados a los cuadrantes y el seguimiento a los mismos por parte de la SSPC.	C= (A/B) x100, donde: A: Número de comités vecinales integrados. B: Número de comités a integrar. C: Porcentaje de integración de comités.	Porcentaje	0%	100%	Gestión	Eficacia	Miñutas de reunión, Listas de asistencia, Informes periódicos emitidos por la Dirección y/o Área.	Programado	25.0 %	50.0 %	75.0 %	100.0 %	100.0%	Las personas tienen interés en instalar las redes de comités y a su vez participan en las actividades programadas.
29	C3A3. Realización de 1 campaña de prevención social y situaciones de riesgo enfocada a la vialidad, la	Número de campañas de prevención social y situaciones de riesgo realizadas.	Campañas de prevención social y situaciones de riesgo dirigidas a todos los sectores de la población.	X=ΣA A: Campaña de prevención social y situaciones de riesgo realizada. X: Número de campañas de prevención social y situaciones de riesgo realizadas.	Campaña	2	1	Gestión	Eficacia	Informes periódicos emitidos por la Dirección y/o Área. Listas de asistencia. Evidencia fotográfica audiovisual.	Programado	0	0	0	100 %	100%	Condición es sociales, políticas y de salud favorables. Voluntad participativa de la población.



MUNICIPIO DE SAN LUIS POTOSÍ, S.L.P.  
MATRICES DE INDICADORES PARA RESULTADOS (MIR)

Código	Descripción del Indicador	Unidad de Medida	Fórmula	Valor Objetivo	Valor Realizado	Estrategia	Eficacia	Realizado				Porcentaje de Realización	Observaciones
								0	0	0	100 %		
30	C3A4. Rescate de 2 espacios públicos con enfoque de Prevención Social y Participación Ciudadana.	Número de espacios públicos con enfoque de Prevención Social y Participación Ciudadana rescatados.	Mide la cantidad de espacios públicos con enfoque de Prevención Social y Participación Ciudadana que son rescatados.  X=EA, donde: A: Espacio público con enfoque de Prevención Social y Participación Ciudadana rescatado. X: Número de espacios públicos con enfoque de Prevención Social y Participación Ciudadana rescatados.	0	7	Gestión	Eficacia	0%	0%	100%	100%	100%	Los ciudadanos participan, se involucran y se adecúan del espacio. Existencia de condiciones sociales, políticas y de salud favorables.
31	C3A5. Realización de 14 jornadas de prevención social.	Porcentaje de jornadas de prevención social realizadas.	Mide en términos porcentuales las jornadas que son realizadas para la prevención social.  C= (A/B) x 100 A: Número de jornadas realizadas. B: Número de jornadas de prevención social. C: Porcentaje de jornadas de prevención social realizadas.	0%	100%	Gestión	Eficacia	25%	50%	84%	100%	100%	Los ciudadanos participan se involucran en el programa. Existencia de condiciones sociales, políticas y de salud favorables.
32	C4A1. Ejecución del plan de seguridad vial y movilidad.	Porcentaje de operativos de seguridad vial y movilidad implementados.	Más operativos realizados de seguridad vial y movilidad en el municipio de San Luis Potosí.  C= ((A-B) / B)x100, donde: A: Número de operativos implementados. B: Número total de operativos programados. C: Porcentaje de operativos de seguridad vial y movilidad implementados.	100%	100%	Gestión	Eficacia	100%	100%	100%	100%	100%	Baja demanda de servicios extraordinarios que surjan de manera repentina derivados por fenómenos socio organizativos, sanitarios, ecológicos, químicos - tecnológicos e hidro-meteorológicos, que modifiquen los servicios programados.



MUNICIPIO DE SAN LUIS POTOSÍ, S.L.P.  
MATRICES DE INDICADORES PARA RESULTADOS (MIR)

											000140				
											95%	100%	100%	100%	100%
33	CAA1. Ejecución del plan de seguridad vial y movilidad.	Porcentaje de servicios de seguridad vial y movilidad implementados del plan de seguridad vial y movilidad.	Los servicios de seguridad vial y movilidad del plan de seguridad vial y movilidad que se implementan en el municipio de San Luis Potosí.	$C = (A/B) \times 100$ , donde: A: Número de servicios realizados del plan de seguridad vial y movilidad. B: Número de servicios programados del plan de seguridad vial y movilidad. C: Porcentaje de servicios de seguridad vial y movilidad implementados del plan de seguridad vial y movilidad.	Porcentaje	74%	100%	Gestión	Eficacia	Informes periódicos emitidos por la Dirección y/o Área correspondiente. Bitácoras de Servicio.	Programado	Programado	Baja demanda de servicios extraordinarios que surjan de manera repentina derivados por fenómenos socio organizativos, sanitarios, ecológicos, químicos, tecnológicos e hidrometeorológicos, que modifiquen los servicios programados.		
											25%	50%	75%	100%	100%
											Realizado				Realizado
											25%	51%	65%	100%	100%
34	CAA2. Realización de 5 acciones integrales de la señalética en las vialidades potosinas.	Porcentaje de acciones integrales de la señalética de tránsito vial en las vialidades potosinas.	Acciones realizadas como instalación y mantenimiento de señalética horizontal y vertical así como el mantenimiento y colocación de semáforos en las vialidades potosinas.	$C = (A/B) \times 100$ , donde: A: Número de acciones integrales de la señalética de tránsito vial en las vialidades potosinas realizadas. B: Número programado de acciones integrales de la señalética de tránsito vial en las vialidades potosinas. C: Porcentaje de acciones integrales de la señalética de tránsito vial en las vialidades potosinas.	Porcentaje	100%	100%	Gestión	Eficacia	Informes emitidos por la Dirección y/o Área correspondiente. Bitácoras de Servicio.	Programado	Programado	Elementos climatológicos favorables. Proveedor en tiempo y forma los materiales.		
											100.0%	100.0%	100.0%	100.0%	100.0%
											Realizado				Realizado
											100.0%	100.0%	100.0%	100.0%	100.0%
35	CAA3. Entrega de tarjetones de discapacidad entregados en menos de 5 días hábiles que permiten a las personas con discapacidad hacer uso de estacionamientos exclusivos en las vialidades del Municipio.	Porcentaje de tarjetones entregados dentro del plazo.	Los tarjetones de discapacidad que se solicitan sean entregados en un plazo no mayor a 5 días hábiles.	$C = (A/B) \times 100$ , donde: A: Número de tarjetones de discapacidad entregados dentro del plazo de 5 días hábiles. B: Número de tarjetones solicitados. C: Porcentaje de tarjetones entregados dentro del plazo.	Porcentaje	100%	100%	Gestión	Eficacia	Informes emitidos por la Dirección y/o Área correspondiente.	Programado	Programado	Las personas usuarias solicitantes acuden en tiempo y forma a la entrega de su tarjetón de discapacidad.		
											100.0%	100.0%	100.0%	100.0%	100.0%
											Realizado				Realizado



MUNICIPIO DE SAN LUIS POTOSÍ, S.L.P.  
MATRICES DE INDICADORES PARA RESULTADOS (MIR)

										100.0%	100.0%	100.0%	100.0%	100.0%	000141				
36	C4AA. Impartición de 8 cursos de manejo a la ciudadanía para formar conductores responsables, con conocimientos prácticos y teóricos que hagan uso consciente de su vehículo en la vía pública.	Porcentaje de cursos impartidos.	Los cursos de manejo impartidos por la SSPFC para la formación de conductores responsables.	C= (A/B) x100, donde: A: Número de cursos de manejo impartidos. B: Número de cursos de manejo programado. C: Porcentaje de cursos impartidos.	Porcentaje	60%	100%	Gestión	Eficacia	Informes periódicos emitidos por la Dirección y/o Área correspondiente.	Programado	Programado	60%	75%	100%	100%	100%	Las personas se interesan y se inscriben en el curso de manejo.	
											Realizado				Realizado				
											50%	38%	100%	125%	125%				
37	CSA1. Capacitación a 6,000 personas en materia de protección civil.	Porcentaje de avance de personas capacitadas en materia de protección civil.	Capacitaciones a la ciudadanía en materia de actuación ante algún fenómeno natural como sismos, uso de diferentes extintores, así como otorgar primeros auxilios, por mencionar algunos ejemplos.	C= (A/B) x100, donde: A: Número de personas capacitadas en materia de protección civil. B: Número de personas a capacitar en materia de protección civil. C: Porcentaje de avance de personas capacitadas en materia de protección civil.	Porcentaje	101%	100%	Gestión	Eficacia	Listas de asistencia. Constancias de participación. Documentación fotográfica.	Programado	Programado	25%	50%	75%	100%	100%	La ciudadanía se interesa y participa en las actividades programadas. Condiciones sociales y políticas favorables.	
											Realizado				Realizado				
											15%	46%	58%	206%	206%				
38	CSA2. Realización de acciones de prevención de riesgo y emergencia.	Porcentaje de acciones de prevención de riesgo y emergencia realizadas.	La implementación de acciones como capacitaciones y atención de servicios de emergencias.	C=(A/B) x100, donde: A: Número de acciones de prevención de emergencia realizadas. B: Número estimado de acciones de prevención de emergencia. C: Porcentaje de acciones de prevención de riesgo y emergencia realizadas.	Porcentaje	85%	100%	Gestión	Eficacia	Informes periódicos internos de la SSPFC.	Programado	Programado	100.0%	100.0%	100.0%	100.0%	100.0%	La ciudadanía se interesa y participa en las actividades programadas. Condiciones sociales y políticas favorables.	
											Realizado				Realizado				
											100.0%	100.0%	100.0%	100.0%	100.0%				
39	CSA1. Atención de las solicitudes recibidas en el Registro Municipal de Mascotas.	Porcentaje de solicitudes de registro de mascotas atendidas.	El número de mascotas que son registradas por sus dueños en el formato municipal.	C= (A/B) x 100, donde: A: Número de registros de mascotas realizados. B: Número total de registros de mascotas solicitados. C: Porcentaje de solicitudes de registro de mascotas atendidas.	Porcentaje	0%	100%	Gestión	Eficacia	Listado de propietarios de mascotas registradas.	Programado	Programado	100%	100%	100%	100%	100%	Las personas solicitan el registro y cumplen con los requisitos establecidos.	
											Realizado				Realizado				



MUNICIPIO DE SAN LUIS POTOSÍ, S.L.P.  
MATRICES DE INDICADORES PARA RESULTADOS (MIR)

000142

												100 %	100 %	100 %	100 %	100 %	
40	C6A2. Esterilización en el quirófano móvil realizada.	Porcentaje de solicitudes de esterilización realizadas.	Mide en términos porcentuales las solicitudes que son atendidas para la esterilización de mascotas.	$C = (A/B) \times 100$ , donde: A: Número de solicitudes esterilización realizadas. B: Número de solicitudes esterilización recibidas. C: Porcentaje de solicitudes esterilización realizadas.	Porcentaje	0%	100%	Gestión	Eficacia	1. Listas de asistencia de participación.	Programado	100 %	100 %	100 %	100 %	100%	La ciudadanía se interesa y participa en las actividades programadas. Condiciones sociales y políticas favorables.
											Realizado	100 %	100 %	100 %	100 %	100%	
											Programado	100 %	100 %	100 %	100 %	100%	
											Realizado	100 %	100 %	100 %	100 %	100%	
41	C6A3. Atención médica veterinaria para mascotas domésticas otorgada.	Porcentaje de atenciones médicas veterinarias otorgadas.	Mide en términos porcentuales las atenciones médicas veterinarias para mascotas domésticas otorgadas.	$C = (A/B) \times 100$ , donde: A: Número de mascotas domésticas con atención médica veterinaria otorgada. B: Número de solicitudes de atención médica veterinaria recibidas. C: Porcentaje de atenciones médicas veterinarias otorgadas.	Porcentaje	0%	100%	Gestión	Eficacia	Informe del área responsable.	Programado	100 %	100 %	100 %	100 %	100%	La ciudadanía se interesa y participa en las actividades programadas. Condiciones sociales y políticas favorables.
											Realizado	100 %	100 %	100 %	100 %	100%	
											Programado	100 %	100 %	100 %	100 %	100%	
											Realizado	100 %	100 %	100 %	100 %	100%	
42	C6A4. Cremación de mascotas en horno crematorio.	Porcentaje de solicitudes de cremación de mascotas realizadas.	Mide en términos porcentuales las solicitudes de cremación de mascotas que son realizadas.	$C = (A/B) \times 100$ , donde: A: Número de cremaciones realizadas. B: Número de solicitudes de cremación recibidas. C: Porcentaje de solicitudes de cremación de mascotas realizadas.	Porcentaje	0%	100%	Gestión	Eficacia	Informe del área responsable.	Programado	100 %	100 %	100 %	100 %	100%	Las personas se interesan y solicitan los servicios.
											Realizado	100 %	100 %	100 %	100 %	100%	
											Programado	100 %	100 %	100 %	100 %	100%	
											Realizado	100 %	100 %	100 %	100 %	100%	
43	C6A5. Atención de denuncias por maltrato animal para resguardo en el Centro Integral para el Bienestar Animal (CIBA).	Porcentaje de denuncias por maltrato animal atendidas.	Mide en términos porcentuales las denuncias por maltrato animal atendidas.	$C = (A/B) \times 100$ , donde: A: Número de denuncias por maltrato animal atendidas. B: Número de denuncias por maltrato animal recibidas. C: Porcentaje de denuncias por maltrato animal atendidas.	Porcentaje	0%	100%	Gestión	Eficacia	Registro de denuncias. Informe del área responsable.	Programado	100.0 %	100.0 %	100.0 %	100.0 %	100.0%	Las personas realizan la denuncia de maltrato animal.
											Realizado	100.0 %	100.0 %	100.0 %	100.0 %	100.0%	
											Programado	100.0 %	100.0 %	100.0 %	100.0 %	100.0%	
											Realizado	100.0 %	100.0 %	100.0 %	100.0 %	100.0%	
44	C7A1. Capacitación de 2,000 personas mediante campañas de fomento de los Derechos Humanos principalmente.	Número de personas capacitadas con las campañas de fomento de los Derechos Humanos.	Personas impactadas con pláticas, talleres, conferencias en materia de Derechos Humanos.	$X = EA$ , donde: A: Persona capacitada con campaña de fomento de los Derechos Humanos. X: Número de personas capacitadas con las campañas de	Porcentaje	2,860	2,000	Gestión	Eficacia	Informe por parte de la Coordinación de Derechos Humanos de las campañas realizadas.	Programado	25.0 %	50.0 %	75.0 %	100.0 %	100.0%	Asistencia de participantes. Condiciones sociales y políticas favorables.
											Realizado	25.0 %	50.0 %	75.0 %	100.0 %	100.0%	





MUNICIPIO DE SAN LUIS POTOSÍ, S.L.P.  
MATRICES DE INDICADORES PARA RESULTADOS (MIR)


000143

Código	Descripción del Indicador	Unidad de Medida	Fórmula	Eje Temático	Objetivo	Estrategia	Eficacia	Realizado				Realizado	Observaciones
								60.1 %	100.4 %	152.8 %	204.6 %	204.6 %	
45	C7A2. Ejecución de 30 acciones de fortalecimiento y promoción de la práctica de Derechos Humanos en el servicio público municipal para garantizar el trato digno de las personas usuarias del Ayuntamiento de San Luis Potosí.	Porcentaje de acciones en materia de Derechos Humanos.	Acciones tales como talleres y conferencias a servidores públicos fomentando la práctica de Derechos Humanos.	Porcentaje	176%	100%	Gestión	Eficacia	Informe por parte de la Coordinación Municipal de Derechos Humanos de las campañas realizadas.				Colaboración de áreas municipales.
			C= (A/B) x100, donde: A: Número de acciones de promoción de Derechos Humanos realizadas. B: Número programado de acciones de promoción de Derechos Humanos. C: Porcentaje de capacitación en materia de Derechos Humanos.					Programado				Programado	
								25.0 %	50.0 %	75.0 %	100.0 %	100.0 %	
								Realizado				Realizado	
								20.0 %	88.0 %	116.0 %	148.0 %	148.0 %	
46	C7A3. Entrega de 1 Premio Municipal de Derechos Humanos para la visibilización de las acciones de las personas defensoras de los Derechos Humanos en el municipio de San Luis Potosí.	Porcentaje de avance de la realización del premio.	Reconocer las acciones de las personas defensoras de los Derechos Humanos.	Porcentaje	100%	100%	Gestión	Eficacia	Convocatoria pública en Gaceta Municipal. Documentación de entrega del premio.				Inscripción de participantes.
			C= (A/B)x100, donde: A: Número de acciones realizadas para la entrega del premio. B: Número programado de acciones para la entrega del premio. C: Porcentaje de avance de premios entregados.					Programado				Programado	
								0.0 %	0.0 %	0.0 %	100.0 %	100.0 %	
								Realizado				Realizado	
								0.0 %	0.0 %	0.0 %	100.0 %	100.0 %	
47	C7A4. Elaboración de 1 diagnóstico sobre la situación actual de los Derechos Humanos en el municipio de San Luis Potosí.	Porcentaje de avance en el diagnóstico de la situación actual de Derechos Humanos en el municipio de San Luis Potosí elaborado.	Realizar un diagnóstico del municipio de San Luis Potosí sobre la situación actual de Derechos Humanos.	Porcentaje	0%	100%	Gestión	Eficacia	Expediente de realización diagnóstico. Diagnóstico físico.				Colaboración de áreas municipales.
			C= (A/B) x100, donde: A: Número de acciones realizadas del diagnóstico. B: Número programado de acciones del diagnóstico. C: Porcentaje de avance en el diagnóstico de la situación actual de Derechos Humanos en el municipio de San Luis Potosí elaborado.					Programado				Programado	
								-%	-%	-%	100.0 %	100.0 %	
								Realizado				Realizado	
								-%	-%	-%	0%	0.0 %	

  
MTRO. ENRIQUE FRANCISCO GALINDO  
CEBALLOS  
PRESIDENTE MUNICIPAL  
AUTORIZÓ

  
C.P. FRANCISCO GÓMEZ MERCADO  
TESORERO MUNICIPAL  
ELABORÓ

  
LIC. LUIS VÍCTOR HUGO SALGADO  
DELGADILLO  
SÍNDICO MUNICIPAL  
Vo. Bo.

  
LIC. GABRIELA LÓPEZ Y LÓPEZ  
CONTRALORA MUNICIPAL  
REVISÓ



MUNICIPIO DE SAN LUIS POTOSÍ, S.L.P.  
MATRICES DE INDICADORES PARA RESULTADOS (MIR)

Programa presupuestario: Cultura, turismo y deporte.	Clave presupuestaria:	Importe Aprobado:96,438,658.88
--	-----------------------	--------------------------------

<p>Eje del Plan Municipal de Desarrollo al cual contribuye el programa: Eje 2. Si San Luis con Bienestar.</p>	<p>Líneas de acción o estrategia al cual contribuye el programa:</p> <ul style="list-style-type: none"> <li>● Promover programas que impulsen la infraestructura, entorno y actividades deportivas en beneficio de las comunidades y familias del municipio de San Luis Potosí.</li> <li>● Impulsar el programa "Tu Casa Deportiva" en áreas urbanas, delegaciones y zonas rurales del municipio.</li> <li>● Promover programas que involucren de manera incluyente a las asociaciones y federaciones.</li> <li>● Capacitar a maestros e instructores de las Unidades y Centros Deportivos.</li> <li>● Promover acciones para prevenir y erradicar cualquier tipo de violencia y discriminación en el deporte.</li> <li>● Procurar que cada Unidad Deportiva municipal sea un espacio incluyente con el equipamiento adecuado para la práctica de diversos deportes y para la actividad física.</li> <li>● Promover el turismo incluyente para eventos culturales, deportivos, empresariales, médicos y académicos.</li> <li>● Promover las fiestas y festivales de los Barrios, Delegaciones, Pueblos Originarios, Grupos Culturales y Comunidades Rurales.</li> <li>● Promover el turismo de y para las comunidades rurales y de grupos vulnerables.</li> <li>● Realizar proyectos y actividades culturales, artísticas y de fomento a las artes y a la cultura popular.</li> <li>● Fortalecer la pertenencia y el tejido social incluyente que promuevan la gobernanza cultural.</li> <li>● Promover la cultura y las tradiciones de los pueblos originarios presentes en el municipio de San Luis Potosí, como forma de preservación del patrimonio cultural intangible.</li> <li>● Realizar catálogos de bienes culturales para establecer estrategias de protección y rescate de patrimonio.</li> <li>● Dar seguimiento y evaluar la política cultural pública con pertenencia disciplinar, congruencia y validación social.</li> <li>● Apoyar el emprendedurismo de la industria cultural.</li> <li>● Fortalecer la promoción cultural para personas con discapacidad.</li> <li>● Establecer indicadores en el tema de cultura municipal que visibilicen el acceso de personas con discapacidad.</li> </ul>
---	--

No.	Resumen narrativo / objetivo	Indicadores								Medios de Verificación	% Avance trimestral acumulado				Cumplimiento final (todo el año)	Supuesto
		Nombre	Descripción	Fórmula y variables	Unidad de medida	Línea base	Meta (anual)	Tipo de indicador	Dimensión		1o	2o	3o	4o		
1	Fit. Contribuir al bienestar de la ciudadanía mediante actividades de fomento a la pertenencia cultural, desarrollo turístico y deportivo.	Porcentaje de personas no pobres y no vulnerables.	Se mide en términos porcentuales las personas que se encuentran en un estado de no pobreza y no vulnerabilidad determinado por los censos del INEGI e información del CONEVAL.	Definida por la Unidad de Planeación y Evaluación de Programas para el Desarrollo de la Secretaría de Bienestar.	Porcentaje	38.6%	38.6%	Estratégico	Eficacia	Informe anual sobre la situación de pobreza y rezago social, Unidad de Planeación y Evaluación de Programas para el Desarrollo: <a href="https://www.gob.mx/cms/uploads/attachment_data/file/899417/24_028_SLP_San_Luis_Potosi.pdf">https://www.gob.mx/cms/uploads/attachment_data/file/899417/24_028_SLP_San_Luis_Potosi.pdf</a>	Programado				Programado	Se cuenta con condiciones sociales, económicas, políticas, ambientales y de salud.
											100.0%				100.0%	
											Realizado				Realizado	
2	Propósito. Los habitantes del municipio de San Luis Potosí acceden a diversas estrategias de índole deportivo, cultural y turístico.	Número de actividades culturales, deportivas y turísticas realizadas.	Las actividades realizadas en materia cultural, deportiva y turística.	D= E (A+B+C) A: Número de actividades culturales realizadas. B: Número de actividades deportivas realizadas. C: Número de actividades turísticas realizadas.	Actividad	0	500	Estratégico	Eficacia	Registros internos del área responsable.	Programado				Programado	Existe un clima favorable para la realización de las actividades y las condiciones políticas, sociales y de salud que permiten su implementación.
															100%	
											Realizado				Realizado	
															283%	
3	C1. Estrategia de impulso al derecho de acceso a la cultura de	Número de personas impactadas con actividades	Las personas impactadas con las actividades culturales.	B=I A: Persona impactada con actividad cultural. B: Número de personas impactadas	Persona	537,000	800,000	Estratégico	Eficacia	Ficha de Reporte de indicador de la Dirección de Cultura	Programado				Programado	Existe un clima favorable para la realización de las actividades, las políticas, sociales y de
											33%	50%	80%	100%	100%	
											Realizado				Realizado	

000144



MUNICIPIO DE SAN LUIS POTOSÍ, S.L.P.  
MATRICES DE INDICADORES PARA RESULTADOS (MIR)

	todas las personas desarrollada.	s culturales.	con actividades culturales.								42%	58%	88%	100%	100%	salud que permitan su implementación.	
4	C2. Cultura de bienestar a través del fomento al deporte de manera incluyente y segura en todos los sectores del municipio generada.	Porcentaje de avance de actividades para una cultura de bienestar a través del fomento al deporte de manera incluyente y segura.	El avance porcentual de las diversas actividades para una cultura de bienestar a través del fomento al deporte de manera incluyente y segura en todos los sectores del municipio.	H: (A+B+C+D+E+F+G)/7 A: Porcentaje de peticiones de apoyo atendidas. B: Porcentaje de espacios deportivos rehabilitados. C: Porcentaje de actividades para mantener en buenas condiciones la infraestructura deportiva realizadas. D: Porcentaje de recreosivos domiciliarios realizadas. E: Porcentaje de eventos deportivos de diversas disciplinas realizadas. F: Porcentaje de capacitaciones para un desarrollo deportivo realizadas. G: Porcentaje de acciones para el fomento a la inclusión de las personas con discapacidad en el deporte. H: Porcentaje de avance de actividades para una cultura de bienestar.	Porcentaje	118%	100%	Gestión	Eficacia	Registros internos del área responsable.	Programado				Programado	Existe un clima favorable que permite la realización de las actividades. Existen las condiciones políticas, sociales y de salud que permiten su implementación. Existencia mínima de eventos extraordinarios. Interés ciudadano en las actividades.	
											25%	45%	70%	100%	100%		
											Realizado				Realizado		
											25%	43%	65%	94%	94%		
5	C3. Estrategia de Impulso al turismo social, solidario y sostenible en el Municipio de San Luis Potosí.	Número de turistas que visitan la ciudad.	Las personas que transitan en la ciudad.	B=E A A: Turista que visita la ciudad. B: Número de turistas que visitan la ciudad.	Turista	999,129	1,099,120	Estratégico	Eficacia	Reporte del comportamiento en el Sector Turismo, elaborado por la Secretaría de Turismo del Gobierno del Estado	Programado		Programado		Programado	Los factores climatológicos permiten la realización de las actividades programadas. El Municipio se encuentra libre de contingencias en materia sanitaria, de seguridad, y orden público.	
											41%	100%		100%			
											Realizado		Realizado				
											42%	-		-			
6	C1A1 Atención de 1,500 personas con discapacidad con actividades culturales.	Número de personas con discapacidad impactada a con actividades culturales.	Personas con discapacidad impactadas con las actividades culturales.	B=E A A: Persona con discapacidad con actividad cultural. B: Número de personas con discapacidad impactadas con actividades culturales.	Persona con discapacidad	N/A	1,500	Estratégico	Eficacia	Ficha de Reporte de Indicador de la Dirección de Cultura	Programado				Programado	Existe un clima favorable para la realización de las actividades, las políticas, sociales y de salud que permiten su implementación.	
											33%	40%	43%	100%	100%		
											Realizado				Realizado		

000145



MUNICIPIO DE SAN LUIS POTOSÍ, S.L.P.  
MATRICES DE INDICADORES PARA RESULTADOS (MIR)

											67%	73%	77%	100%	100%	
7	C1A2. Atención de 200,000 familias con actividades culturales	Número de familias impactadas con actividades culturales	Familias impactadas con las actividades culturales.	B=E A: Familia impactada con actividad cultural. B: Número de familias impactadas con actividades culturales.	Familia	N/A	200,000	Estratégico	Eficacia	Ficha de Reporte de Indicador de la Dirección de Cultura	Programado				Programado	Existen un clima favorable para la realización de las actividades, las políticas, sociales y de salud que permiten su implementación.
											50%	75%	88%	100%	100%	
											Realizado				Realizado	
											50%	75%	88%	100%	100%	
8	C1A3. Organización de 5 eventos culturales con talentos internacionales, nacionales y locales, con sede en la ciudad de San Luis Potosí como Capital de la Cultura.	Porcentaje de eventos con talentos internacionales, nacionales y locales organizados.	Los eventos culturales con la participación de talentos internacionales, nacionales y locales, con sede en la ciudad de San Luis Potosí como Capital de la Cultura organizados.	C=(A/B)X100 A: Número de eventos con talentos internacionales, nacionales y locales organizados. B: Número de eventos con talentos internacionales, nacionales y locales organizados. C: Porcentaje de eventos con talentos internacionales, nacionales y locales organizados.	Porcentaje	60%	100%	Gestión	Eficacia	Ficha de Reporte de Indicador de la Dirección de Cultura	Programado				Programado	Existen las condiciones climáticas que permiten la realización del evento, las condiciones de seguridad pública en el destino y políticas. El Municipio se encuentra libre de contingencias.
											20%	20%	80%	100%	100%	
											Realizado				Realizado	
											20%	20%	80%	100%	100%	
9	C1A4. Entrega de 10 apoyos interinstitucionales para las fiestas patronales y tradicionales de colonias y barrios del Municipio.	Porcentaje de apoyos para las fiestas patronales y tradicionales de colonias y barrios del Municipio entregados.	La entrega de apoyos a personas para las fiestas patronales y tradicionales de colonias y barrios del Municipio.	C=(A/B)X100 A: Número de apoyos interinstitucionales para fiestas patronales o tradición de colonia o barrio del Municipio entregados. B: Número de apoyos interinstitucionales para las fiestas patronales y tradicionales de colonias y barrios del Municipio. C: Porcentaje de apoyos interinstitucionales para las fiestas patronales y tradicionales de colonias y barrios del Municipio entregados.	Porcentaje	100%	100%	Gestión	Eficacia	Ficha de Reporte de Indicador de la Dirección de Cultura	Programado				Programado	El ciudadano tiene interés en los apoyos y de cumplimiento de los requisitos. El Municipio se encuentra libre de contingencias.
											20%	20%	50%	100%	100%	
											Realizado				Realizado	
											30%	30%	60%	80%	80%	
10	C1A5. Realización de 250 talleres para el desarrollo de habilidades	Porcentaje de talleres culturales realizados	La realización de talleres con actividades culturales.	C=(A/B)X100 A: Número de talleres con actividades culturales realizadas. B: Número de talleres con actividades culturales.	Porcentaje	80%	100%	Gestión	Eficacia	Ficha de Reporte de Indicador de la Dirección de Cultura	Programado				Programado	Existen condiciones de seguridad pública en el destino. El Municipio se encuentra libre de contingencias. El ciudadano tiene
											25%	50%	78%	100%	100%	
											Realizado				Realizado	

000146



MUNICIPIO DE SAN LUIS POTOSÍ, S.L.P.  
MATRICES DE INDICADORES PARA RESULTADOS (MIR)

	artísticas y culturales			programados. C: Porcentaje de talleres culturales realizados.							26%	52%	80%	100%	100%	Interés en las actividades.
11	C1A6. Realización de actividades de fechas conmemorativas y festividades populares.	Porcentaje de actividades de fechas conmemorativas y festividades populares realizadas	Las actividades de fechas conmemorativas, manifestaciones, tradiciones y festividades populares.	C=(A/B)X100 A: Número de actividades de fechas conmemorativas y festividades populares realizadas. B: Número programado de actividades de fechas conmemorativas o festividades populares. C: Porcentaje de actividades de fechas conmemorativas y festividades populares realizadas.	Porcentaje	52%	100%	Gestión	Eficacia	Ficha de Reporte de indicador de la Dirección de Cultura	Programado				Programado	Existen las condiciones mínimas que permiten la realización de las actividades. Ausencia de eventualidades de las personas contratadas para el evento. Existen condiciones de seguridad pública en el destino. El Municipio se encuentra libre de contingencias. El ciudadano tiene interés en las actividades.
											20%	20%	40%	100%	100%	
											Realizado				Realizado	
											20%	20%	40%	100%	100%	
12	C1A7. Realización de actividades recurrentes para la promoción de manifestaciones culturales.	Porcentaje de actividades recurrentes de promoción a manifestaciones culturales realizadas	Las actividades de recurrentes para la promoción de manifestaciones culturales.	C=(A/B)X100 A: Número de actividades recurrentes para la promoción de manifestaciones culturales realizadas. B: Número de programado actividades recurrentes para la promoción de manifestaciones culturales. C: Porcentaje de actividades recurrentes de promoción a manifestaciones culturales realizadas.	Porcentaje	105%	85%	Gestión	Eficacia	Ficha de Reporte de indicador de la Dirección de Cultura	Programado				Programado	Existen las condiciones mínimas que permiten la realización de las actividades. Ausencia de eventualidades de las personas contratadas para el evento. El municipio se encuentra libre de contingencias.
											35%	59%	89%	100%	100%	
											Realizado				Realizado	
											36%	59%	89%	111%	111%	
13	C1A8. Gestión de 5 proyectos para el fomento a las actividades culturales locales.	Porcentaje de proyectos gestionados para el fomento a las actividades culturales locales.	Los proyectos gestionados de fomento a actividades culturales locales	C=(A/B)X100 A: Número de proyectos gestionados. B: Número de programado de proyectos. C: Porcentaje de proyectos para el fomento a las actividades culturales locales gestionados.	Porcentaje	57%	100%	Gestión	Eficacia	Ficha de Reporte de indicador de la Dirección de Cultura	Programado				Programado	Existe favorecimiento de las acciones administrativas para la gestión de expedientes.
											0%	0%	60%	100%	100%	
											Realizado				Realizado	



MUNICIPIO DE SAN LUIS POTOSÍ, S.L.P.  
MATRICES DE INDICADORES PARA RESULTADOS (MIR)

											0%	0%	60%	80%	80%		
14	C1A9. Gestión de 2 Planes Especiales de Salvaguarda que conservan y preservan el Patrimonio Cultural del Municipio.	Porcentaje de Planes Especiales de Salvaguarda que conservan y preservan el Patrimonio Cultural del Municipio.	Los planes especiales de salvaguarda para la conservación y preservación del Patrimonio Cultural del Municipio.	C=(A/B)X100 A: Número de Planes Especiales de Salvaguarda gestionados. B: Número programado de Planes Especiales de Salvaguarda gestionados. C: Porcentaje de Planes Especiales de Salvaguarda que conservan y preservan el Patrimonio Cultural del Municipio gestionado	Porcentaje	0%	100%	Gestión	Eficacia	Ficha de Reporte de Indicador de la Dirección de Cultura	Programado				Programado		Existe favorecimiento de las acciones administrativas para la gestión de los planes.
											0%	0%	80%	100%	100%		
											Realizado				Realizado		
											0%	0%	50%	100%	100%		
15	C1A10. Apoyo a creadores literarios para publicaciones.	Porcentaje de apoyos otorgados a creadores literarios para publicaciones.	Los apoyos otorgados a creadores literarios para publicaciones.	C=(A/B)X100 A: Número de apoyos a creadores literarios para publicaciones otorgados. B: Número programado de apoyos a creadores literarios para publicaciones. C: Porcentaje de apoyos otorgados a creadores literarios para publicaciones.	Porcentaje	50%	100%	Gestión	Eficacia	Ficha de Reporte de Indicador de la Dirección de Cultura	Programado				Programado		Existen talentos locales de las letras con material de calidad para publicación. Hay disponibilidad de la casa editora.
											0%	20%	40%	100%	100%		
											Realizado				Realizado		
											0%	20%	40%	70%	70%		
16	C1A11. Entrega de 5 premios para reconocer y fomentar la trayectoria cultural de personas en el Municipio.	Porcentaje de premios entregados.	Los premios programados entregados para reconocer y fomentar la trayectoria cultural de personas en el Municipio.	C=(A/B)X100 A: Premios entregados. B: Número de premios para entregar. C: Porcentaje de premios entregados.	Porcentaje	20%	100%	Gestión	Eficacia	Ficha de Reporte de Indicador de la Dirección de Cultura	Programado				Programado		Existen talentos locales con obra de calidad en las disciplinas convocadas a concurso.
											0%	20%	80%	100%	100%		
											Realizado				Realizado		
											0%	20%	80%	80%	80%		
17	C2A1. Atención de 180 peticiones de apoyos económicos y en especie a los habitantes de la Capital de San Luis	Porcentaje de peticiones de apoyo atendidas.	La atención de las peticiones que se realizan solicitando apoyos económicos o en especie.	C=(A/B)X100 A: Peticiones de apoyos atendidas. B: Número programado de peticiones de apoyo para atender. C: Porcentaje de peticiones de apoyo atendidas.	Porcentaje	110%	100%	Gestión	Eficacia	Registros Internos del área responsable.	Programado				Programado		Las personas realizan su petición de forma adecuada y dan cumplimiento a los requisitos establecidos (Lineamientos establecidos en la ley).
											25%	45%	65%	100%	100%		
											Realizado				Realizado		





MUNICIPIO DE SAN LUIS POTOSÍ, S.L.P.  
MATRICES DE INDICADORES PARA RESULTADOS (MIR)

											14%	33%	53%	86%	86%		
18	C2A2. Realización de 84 actividades para mantener en buenas condiciones la infraestructura deportiva.	Porcentaje de actividades para mantener en buenas condiciones la infraestructura deportiva.	Las actividades de mantenimiento realizadas en la infraestructura Municipal.	C=(A/B)X100 A: Actividades para mantener en buenas condiciones la infraestructura deportiva realizadas. B: Número de actividades para mantener en buenas condiciones la infraestructura deportiva. C: Porcentaje de actividades para mantener en buenas condiciones la infraestructura deportiva.	Porcentaje	12%	100%	Gestión	Eficacia	Registros internos del área responsable.	Programado				Programado	Condiciones ambientales y económicas favorables para la realización de las actividades.	
											25%	42%	67%	100%	100%		
											Realizado				Realizado		
											21%	38%	66%	82%	82%		
19	C2A3. Impartición de actividades físicas y deportivas en los Centros Deportivos Municipales.	Número de personas que visitan los Centros Deportivos Municipales.	Nódo las personas que visitan los Centros Deportivos Municipales.	B=I A: Persona que registra su visita a alguno de los Centros Deportivos Municipales. B: Número de personas que visitan los Centros Deportivos Municipales.	Persona	N/A	700,000	Gestión	Eficacia	Registros internos del área responsable.	Programado				Programado	Existen las condiciones sociales, políticas, ambientales y de salud para el desarrollo de las actividades. El ciudadano tiene interés en las actividades.	
											21%	43%	71%	100%	100%		
											Realizado				Realizado		
											18%	40%	64%	90%	90%		
20	C2A4. Realización de 137 eventos deportivos de diversas disciplinas para la población del municipio de San Luis Potosí.	Porcentaje de eventos deportivos de diversas disciplinas realizados.	Los eventos deportivos de diversas disciplinas para la población del municipio de San Luis Potosí realizados.	C=(A/B)X100 A: Número de eventos deportivos de diversas disciplinas realizados. B: Número de eventos deportivos de diversas disciplinas. C: Porcentaje de eventos deportivos de diversas disciplinas realizados.	Porcentaje	84%	100%	Gestión	Eficacia	Registros internos del área responsable.	Programado				Programado	Existen las condiciones sociales, políticas, ambientales y de salud que permiten el desarrollo de los eventos. El ciudadano tiene interés en las actividades.	
											25%	45%	65%	100%	100%		
											Realizado				Realizado		
											29%	47%	63%	101%	101%		
21	C2A5. Realización de 30 capacitaciones integrales para un desarrollo	Porcentaje de capacitaciones integrales para un desarrollo	Las capacitaciones que se realizaron para un desarrollo deportivo sano.	C=(A/B)X100 A: Número de capacitaciones integrales para un desarrollo deportivo saludables realizadas. B: Número programado de	Porcentaje	19%	100%	Gestión	Eficacia	Registros internos del área responsable.	Programado				Programado	Existen las condiciones sociales, ambientales y de salud que permiten el desarrollo de la capacitación. Las personas tienen	
											25%	42%	62%	100%	100%		



MUNICIPIO DE SAN LUIS POTOSÍ, S.L.P.  
MATRICES DE INDICADORES PARA RESULTADOS (MIR)

Código	Indicador	Unidad de Medida	Descripción	Fórmula	Meta	Eje	Eficacia	Fuente de Datos	Realizado				Realizado	Interés en las Capacitaciones	
									27%	44%	64%	100%	100%		
22	C2A6. Realización de acciones para el fomento a la inclusión de las personas con discapacidad en el deporte.	Porcentaje de acciones para el fomento a la inclusión de las personas con discapacidad en el deporte realizadas.	La realización de las acciones para el fomento de las personas con discapacidad en el deporte.	C=(A/B)*100 A: Número de acciones para el fomento a la inclusión de las personas con discapacidad en el deporte realizadas. B: Número programado de actividades para el fomento a la inclusión de las personas con discapacidad en el deporte. C: Porcentaje de acciones para el fomento a la inclusión de las personas con discapacidad en el deporte realizadas.	140%	100%	Gestión	Eficacia	Registros internos del área responsable.	Programado				Programado	Se cuenta con condiciones sociales, políticas, ambientales y de salud que permiten el desarrollo de las acciones. El ciudadano tiene interés en las actividades.
									Realizado				Realizado		
									33%	53%	84%	100%	100%		
									32%	52%	80%	100%	100%		
23	C3A1. Realización de actividades para la promoción de la gastronomía potosina y cocina tradicional.	Porcentaje de actividades para la promoción de la gastronomía potosina con un enfoque turístico.	La realización de las actividades para la promoción de la gastronomía y cocina tradicional.	C=(A/B)*100 A: Número de actividades para la promoción de la gastronomía potosina realizadas. B: Número programado de actividades para la promoción de la gastronomía potosina. C: Porcentaje de actividades para la promoción de la gastronomía potosina con un enfoque turístico realizadas.	88%	100%	Gestión	Eficacia	Registros internos del área responsable.	Programado				Programado	Los factores climáticos permiten la realización de las actividades programadas. El Municipio se encuentra libre de contingencias en materia sanitaria, de seguridad, y orden público.
									Realizado				Realizado		
									28%	56%	85%	100%	100%		
									38%	66%	98%	155%	155%		
24	C3A2. Gestión de apoyos que incentiven la realización de congresos, ferias, filmaciones.	Número de apoyos que incentiven la realización de congresos, ferias, convenciones.	La gestión de apoyos que incentiven la realización de congresos, ferias, filmaciones en el Municipio.	B=E A: Apoyo gestionado. B: Número de apoyos que incentiven la realización de congresos, convenciones, ferias, filmaciones en el Municipio gestionados.	52	46	Gestión	Eficacia	Registros internos del área responsable.	Programado				Programado	Se cuenta con disponibilidad de las instancias involucradas para brindar una atención adecuada. Los organizadores de congresos se interesan en los
									Realizado				Realizado		
									18%	58%	69%	100%	100%		




MUNICIPIO DE SAN LUIS POTOSÍ, S.L.P.  
MATRICES DE INDICADORES PARA RESULTADOS (MIR)


en el Municipio.	nes, ferias, filmaciones en el Municipio gestionadas.									Realizado				Realizado	apoyos brindados por la oficina de turismo.	
										9%	49%	87%	95%	93%		
25	C3A3. Realización de las actividades de impulso al turismo para todos, social e inclusivo.	Porcentaje de actividades de impulso al programa de turismo para todos, social e inclusivo realizadas.	La realización de las actividades del programa de turismo para todos, social e inclusivo.	C=(A/B)X100 A: Número de actividades de impulso al programa de turismo para todos, social e inclusivo realizadas. B: Número de actividades de impulso al programa de turismo para todos, social e inclusivo. C: Porcentaje de actividades de impulso al programa de turismo para todos, social e inclusivo realizadas.	Porcentaje	118%	100%	Gestión	Eficacia	Registros Internos del área responsable.	Programado				Programado	La ciudadanía y el turista es receptivo a la promoción de las actividades.
											30%	70%	80%	100%	100%	
											Realizado				Realizado	
											39%	77%	97%	115%	115%	
26	C3A4. Realización de 60 actividades de capacitación turística para el sector turístico y relacionado.	Número de actividades de capacitación turística realizadas.	La realización de las actividades del programa de capacitación turística.	B=E A A= Actividad de capacitación turística realizada. E= Número de actividades de capacitación turística realizadas.	Actividad	N/A	60	Gestión	Eficacia	Registros Internos del área responsable.	Programado				Programado	Los prestadores de servicios turísticos son receptivos y se interesan en las actividades.
											40%	57%	92%	100%	100%	
											Realizado				Realizado	
											37%	63%	87%	110%	110%	
27	C3A5. Realización de 110 actividades de atracción turística para promover al Municipio como uno de los principales destinos turísticos de México.	Porcentaje de actividades de atracción turística realizadas.	Las actividades de atracción turística que se realizan.	C=(A/B)X100 A: Número de actividades de atracción turística realizadas. B: Número de actividades de atracción turística programadas. C: Porcentaje de actividades de atracción turística realizadas.	Porcentaje	79%	100.00%	Gestión	Eficacia	Registros Internos del área responsable.	Programado				Programado	Los factores climáticos permiten la realización de las actividades programadas. Se cuenta con disponibilidad de las dependencias involucradas para la realización. La ciudadanía se interesa y participa en los eventos organizados.
											24%	59%	89%	100%	100%	
											Realizado				Realizado	
											29%	64%	97%	121%	121%	
28	C3A6. Gestión de 2 proyectos de desarrollo turístico.	Porcentaje de avance de las actividades para la gestión de proyectos de desarrollo.	Las actividades para la gestión de proyectos de desarrollo turístico que se realizan.	C=(A/B)X100 A: Número de actividades para la gestión de proyectos realizadas. B: Número total de actividades para la gestión de proyectos.	Porcentaje	0%	100.00%	Gestión	Eficacia	Registros Internos del área responsable.	Programado				Programado	Se cuenta con disponibilidad de las dependencias involucradas para la realización. Los servicios contratados cumplen en tiempo y forma.
											40%	75%	85%	100%	100%	





MUNICIPIO DE SAN LUIS POTOSÍ, S.L.P.  
MATRICES DE INDICADORES PARA RESULTADOS (MIR)

	desarrollo turístico.	proyectos de desarrollo turístico C: Porcentaje de avance de las actividades para la gestión de proyectos de desarrollo turístico.	Realizado				Realizado																									
			40%	75%	85%	85%	85%																									
29	C3A7. Realización y participación en 4 eventos de impacto turístico nacional e internacional	Número de eventos de impacto turístico realizados	Los eventos realizados por el municipio o eventos en los cuales participa de impacto turístico nacional o internacional	B=Σ A A: Evento de impacto turístico realizado. B: Número de eventos de impacto turístico realizados.	Evento	5	4	Gestión	Eficacia	Registros internos del área responsable.	<table border="1"> <thead> <tr> <th colspan="4">Programado</th> <th>Programado</th> </tr> </thead> <tbody> <tr> <td>25%</td> <td>50%</td> <td>100%</td> <td>100%</td> <td>100%</td> </tr> <tr> <th colspan="4">Realizado</th> <th>Realizado</th> </tr> <tr> <td>25%</td> <td>50%</td> <td>100%</td> <td>100%</td> <td>100%</td> </tr> </tbody> </table>	Programado				Programado	25%	50%	100%	100%	100%	Realizado				Realizado	25%	50%	100%	100%	100%	Se cuenta con disponibilidad de las dependencias involucradas para la realización. Los servicios contratados cumplen en tiempo y forma. Los factores climatológicos permiten la realización de las actividades programadas.
Programado				Programado																												
25%	50%	100%	100%	100%																												
Realizado				Realizado																												
25%	50%	100%	100%	100%																												

  
\_\_\_\_\_  
MTRO. ENRIQUE FRANCISCO GALINDO  
CEBALLOS  
PRESIDENTE MUNICIPAL  
AUTORIZÓ

  
\_\_\_\_\_  
C.P. FRANCISCO GÓMEZ MERCADO  
TESORERO MUNICIPAL  
ELABORÓ

  
\_\_\_\_\_  
LIC. LUIS VÍCTOR HUGO SALGADO  
DÉLGADILLO  
SÍNDICO MUNICIPAL  
Vo. Bo.

  
\_\_\_\_\_  
LIC. GABRIELA LÓPEZ Y LÓPEZ  
CONTRALORA MUNICIPAL  
REVISÓ





M. AYUNTAMIENTO DE  
SAN LUIS POTOSÍ  
2024-2027

## MUNICIPIO DE SAN LUIS POTOSÍ, S.L.P.

Relación de Bienes Muebles que componen su patrimonio  
Del 1 de enero al 31 de diciembre de 2024

000154

Código	Descripción del bien	Valor en libros
86561	AUTOMOVIL 200 C	335,000.00
86589	Automóvil	190,000.00
62725	CAMIONETA ESTACAS	169,670.00
86587	CAMIONETA	412,000.00
30211	ESCRITORIO EJECUTIVO	5,764.41
28256	ESCRITORIO EJECUTIVO	17,000.00
30223	ESCRITORIO SECRETARIAL	9,388.48
30225	ESCRITORIO SECRETARIAL	9,388.48
30222	ESCRITORIO SECRETARIAL	9,388.48
46542	ESCRITORIO SEMI-EJECUTIVO	5,321.05
29210	CREDENZA	25,300.00
30216	MESA P/COMPUTADORA	8,027.00
29949	MESA P/COMPUTADORA	460.00
29948	MESA P/COMPUTADORA	460.00
29950	MESA P/COMPUTADORA	460.00
23131	MESA AUXILIAR	194.50
30212	MESA DE TRABAJO	500.00
30359	MESA DE TRABAJO	500.00
30218	MESA DE LAMPARA	4,588.50
30217	MESA DE LAMPARA	4,588.50
30220	MESA DE CENTRO	5,175.00
30219	MESA DE LAMPARA	4,588.50
30226	MINI CENTRO ENTRETENIMIENTO C/PTAS.	7,730.00
28258	MESA DE CENTRO	8,613.75
28271	MESA DE TRABAJO	1,138.50
25236	MESA DE TRABAJO	1,524.90
23143	MESA P/T.V. CON RODAJAS	1,965.01
30340	MESA RECTANGULAR	450.00
30353	MESA TIPO CONSOLA	7,877.50
99793	Mesa de centro	1,198.99
46132	MESA DE TRABAJO	520.95
20152	ARCHIVERO	1,891.31
56088	ARCHIVERO HORIZONTAL	4,928.00
62376	ARCHIVERO	5,939.20
62377	ARCHIVERO	5,939.20
24095	ARCHIVERO	4,380.12
24093	ARCHIVERO	4,380.12
24100	ARCHIVERO	4,380.12
24099	ARCHIVERO	4,380.12
24102	ARCHIVERO	4,380.12
24103	ARCHIVERO	4,380.12
85227	ARCHIVERO	2,668.33
37156	ARCHIVERO	1,891.31
37173	ARCHIVERO	1,891.31
38504	ARCHIVERO	1,891.31
41402	ARCHIVERO	3,968.65
62473	ARCHIVERO	2,726.00
82951	ARCHIVERO	2,099.00
37106	ARCHIVERO	1,108.60
30221	SILLON EJECUTIVO	1,312.68
30258	SILLON EJECUTIVO	1,312.68
30256	SILLON EJECUTIVO	1,312.68
30269	SILLON EJECUTIVO	1,312.68





H. AYUNTAMIENTO DE  
SAN LUIS POTOSÍ  
2024-2027

MUNICIPIO DE SAN LUIS POTOSÍ, S.L.P.

Relación de Bienes Muebles que componen su patrimonio  
Del 1 de enero al 31 de diciembre de 2024

000155

Código	Descripción del bien	Valor en libros
74994	MONITOR LCD	1,250.00
79324	MONITOR	1,740.00
100180	MONITOR DELL	2,208.64
70123	MONITOR	1,250.00
101516	Monitor	3,480.00
61645	IMPRESORA LASSER	2,494.00
72522	IMPRESORA	1,450.00
97958	Soporte electrónico c/reg. integrado	2,147.74
101305	UPS NO BREAK	4,999.60
39206	REGULADOR	253.00
97819	TARJETA DE VIDEO	15,410.60
97964	Access point	10,751.19
86305	SCANNER	13,832.87
102508	Biométrico facial	7,187.01
102608	Biométrico facial	8,075.88
97818	WORKSTATION	44,913.59
89867	LAP TOP	17,040.40
100158	Ipad Pro Retina	35,837.04
98568	Matrix switcher-Conmutador de matriz	182,584.00
101889	Cámara de acción	15,558.02
101890	Cámara de acción	15,558.02
87931	MULTIFUNCIONAL	2,867.98
98171	TELEFONO CELULAR	14,104.36
98172	TELEFONO CELULAR	14,104.36
98059	TELÉFONO MULTILÍNEA INALÁMBRICO	4,707.48
98060	TELÉFONO MULTILÍNEA INALÁMBRICO	4,707.48
101761	Bafle	5,837.00
101790	MICROFONO INALAMBRICO	23,749.49
101791	MICROFONO INALAMBRICO	23,749.49
101986	Micrófono profesional	10,499.00
104302	MICROFONO DUAL	9,894.80
97820	KIT DE 3 CÁMARAS DE TRANSMISIÓN VIVO	47,358.44
101459	PANTALLA SMART TV	11,199.99
101460	PANTALLA SMART TV	11,199.99
102661	ARCHIVERO	12,437.98
102662	ARCHIVERO	12,437.98
99799	Disco duro externo	1,269.04
99800	Disco duro externo	1,269.04

650,232,577.74

Bajo protesta de decir verdad declaramos que los Estados Financieros y sus notas, son razonablemente correctos y son responsabilidad del emisor.

MTRO. ENRIQUE FRANCISCO GALINDO  
CEBALLOS  
PRESIDENTE MUNICIPAL  
AUTORIZÓ

C.P. FRANCISCO GÓMEZ MERCADO  
TESORERO MUNICIPAL  
ELABORÓ

LIC. LUIS VICTOR HUGO SALGADO  
DELGADILLO  
SÍNDICO MUNICIPAL  
Vo. Bo.

LIC. GABRIELA LÓPEZ Y LÓPEZ  
CONTRALORA MUNICIPAL  
REVISÓ



MUNICIPIO DE SAN LUIS POTOSÍ, S.L.P.  
Rotación de Bienes Inmuebles que componen su patrimonio  
Del 1 de enero al 31 de diciembre de 2024

000156

Código	Descripción del Bien	Valor en libras
00-01-002-0976	COMUNIDAD EL PEÑASCO LECHUGUILLAS	464,233.00
00-01-003-0977	COMUNIDAD EL PEÑASCO CHARQUILLO BLANCO	556,350.00
01-01-016-0607	MOCTEZUMA NO. 330	549,000.00
01-01-017-0808	PONCIANO ARRIAGA NO. 223	8,146,800.00
01-02-003-0027	MORELOS NO. 637	7,131,926.80
01-02-006-0356	GPE VICTORIA No.490	628,452.00
02-01-007-0682	VILLAS DEL TEPEYAC	142,080.00
02-01-009-0971	PRIMERO DE MAYO	284,767.95
03-01-002-0031	CORONEL ROMERO (PREDIO)	110,675.95
03-01-003-0039	CARRANZA NO. 805	8,475,000.00
03-01-004-0054	MAGO EL NO.100	3,078,428.26
03-01-005-0055	REFORMA NO.1620	740,000.00
03-01-006-0056	CUAUHTEMOC NO. 1	3,425,879.16
03-01-007-0236	REFORMA NO. 1716	21,342,793.46
03-01-008-0944	RINCÓNADA EL PASEO	939,314.89
03-01-012-0241	REFORMA NO. 1630	407,360.84
03-01-014-0243	MARIANO JIMENEZ NO. 127	623,398.13
03-01-015-0244	REFORMA NO. 1640	741,750.00
03-01-018-0247	REFORMA NO. 1634	173,863.66
03-01-021-0250	MARIANO JIMENEZ NO. 115	679,513.59
03-01-025-0254	REFORMA NO. 1634-A	173,863.66
03-01-028-0256	MADERO NO. 600, URESTI NO. 325	483,500.00
03-01-029-0256	MADERO NO. 600, URESTI NO. 325	395,576.32
03-01-035-0331	CANCHA MORELOS	25,728,309.36
03-01-039-0345	URESTI NO. 315	700,000.00
03-01-050-0637	JARDINES DEL ESTADIO 2	5,620,625.00
03-02-001-0029	MARIANO JIMENEZ NO. 597	4,842,392.10
03-02-040-0366	ONTAÑON No. 915	92,797.94
03-02-043-0436	XICOTENCATL NO. 360	5,805,712.04
04-01-001-0032	ARISTA NO. 610	223,725.00
04-01-006-0048	DAMIAN CARMONA NO. 815	1,020,625.00
04-01-007-0049	REFORMA NO. 1210	983,000.00
04-01-010-0230	PATIO EL	362,500.00
04-01-011-0230	PATIO EL	562,500.00
04-01-012-0230	PATIO EL	127,000.00
04-01-013-0332	ARISTA NO. 600	198,772.68
04-01-014-0330	ARISTA NO. 600-A	63,795.67
04-01-015-0381	REFORMA NO. 1300	2,928,750.00
04-01-021-0437	GARCIA DIEGO NO. 155	53,234.66
04-01-024-0440	GARCIA DIEGO NO. 260	40,000.00
04-01-027-0443	GARCIA DIEGO NO. 233	127,500.00
04-01-028-0745	REFORMA No. 1310	780,750.00
04-01-030-0449	GARCIA DIEGO NO. 157	90,000.00
04-01-038-0506	GARCIA DIEGO NO. 240	25,354.63
04-01-039-0507	GARCIA DIEGO NO. 275	70,000.00
04-01-040-0512	GARCIA DIEGO NO. 265	162,500.00
04-01-041-0517	GARCIA DIEGO NO. 195	85,000.00
04-01-042-0874	CTO. PEDRO MORENO	158,639.25
04-01-043-0680	VICTOR ROSALES NO. 230	47,000.00
04-02-003-0038	REFORMA NO. 1160	1,435,760.40
04-02-004-0042	REFORMA NO. 1200	1,389,731.66
04-02-020-0429	REFORMA NO. 1020	175,260.00
05-01-001-0014	VALLE DE SANTIAGO	-
05-01-002-0648	ALTAMIRANO NO. 1680	141,750.00
05-01-003-0156	PEDRO MONTOYA Y ZACATECAS	-
05-01-004-0162	ZACATECAS	-
05-01-005-0166	HUERTA REAL	-
05-01-008-0759	VILLA NUEVA No. 108	60,800.00
05-01-007-0166	HUERTA REAL	756,000.00
05-01-009-0205	MARIANO MATAMOROS 3a PRIVADA	317,262.82
05-01-011-0214	FRESNOS DEL RIO	322,493.10
05-01-012-0214	FRESNOS DEL RIO	15,600.00
05-01-013-0513	PEDRO MORENO NO. 743 C	853,229.16
05-01-014-0532	PEDRO MORENO NO. 743 INT.	780,000.00
05-01-015-0540	ANAHUAC NORTE NO. 3	141,611.80
05-01-016-0580	VILLAS DE ANAHUAC	369,000.00
05-01-017-0730	N.R. BARRAGAN NO.1830	484,500.00
05-01-018-0599	VILLAS DE MORENO	898,000.00
05-01-019-0651	ALTAMIRANO NO. 1660	123,000.00
05-01-020-0657	ZACATECAS NO. 7	250,400.00
05-01-021-0677	VILLANUEVA NO.138	42,400.00
05-01-022-0693	ZACATECAS (RESIDENCIAL)	170,000.00
05-01-023-0715	ALTAMIRANO (CONDominio)	200,000.00
05-01-024-0994	LA RIBERA DE SANTIAGO	1,009,211.77
05-01-025-0994	LA RIBERA DE SANTIAGO	711,136.85
06-01-001-0167	DAMIAN CARMONA Y AQUILES SERDAN	671,337.50



MUNICIPIO DE SAN LUIS POTOSÍ, S.L.P.  
Relación de Bienes Inmuebles que componen su patrimonio  
Del 1 de enero al 31 de diciembre de 2024

000157

Código	Descripción del Bien	Valor en libros
06-01-005-0536	VIAS DE SAN JOSE	38,328.95
06-01-006-0538	VIAS DE SAN JOSE	110,700.00
06-01-007-0614	JUAN ALVAREZ NO.773	61,560.00
06-01-008-0627	CERRADA DE TLAXCALA	278,100.00
06-01-010-0710	RÍO AZUL (PRIVADA)	168,300.00
06-01-011-0862	MOCTEZUMA No. 545	336,001.63
06-01-013-0881	AQUILES SERDAN No. 625	1,717,200.00
06-02-002-0307	PEDRO MONTOYA Y EJE VIA	812,137.20
06-02-003-0308	MOCTEZUMA No. 575	1,726,279.93
07-01-002-0259	AVANTRAM	808,175.30
07-01-003-0040	POPULAR	4,050,000.00
07-01-004-0518	MEXICO AVENIDA NO. 1147	1,033,813.08
08-01-001-0852	INSURGENTES No. 865	21,844.28
09-01-001-0213	AZTECA SUR Y RIO ESPAÑITA	811,200.00
09-01-002-0785	LUIS CABALLERO NO. 300	27,890.09
09-01-008-0572	VILLAS DEL PASEO	426,600.00
09-01-011-0936	RINCONADA EL CAMPANARIO	971,399.00
10-01-002-0107	TORRES DEL SANTUARIO	313,250.00
10-01-003-0107	TORRES DEL SANTUARIO	447,000.00
10-01-007-0305	JULIAN CARRILLO	1,096,850.00
10-01-011-0386	UNIDAD ADMINISTRATIVA ANEXO	6,870,813.28
10-01-012-0107	TORRES DEL SANTUARIO	86,000.00
10-02-001-0370	UNIDAD ADMINISTRATIVA	70,674,743.01
11-02-001-0012	VARGAS LOS No.346	521,385.45
13-01-002-0636	PRIV. LAS HUERTAS	1,351,000.00
13-01-003-0740	M. OCAMPO NO.913	59,113.64
14-01-002-0175	NORIAS LAS	7,722,500.00
14-01-003-0826	AVANZADA NO. 307	37,800.00
14-01-005-0184	MARIANO OTERO NO.175 A	128,142.70
14-01-007-0424	GARCIA DIEGO NO. 345	72,500.00
14-01-009-0426	GARCIA DIEGO NO. 444	4,200.00
14-01-011-0435	GARCIA DIEGO NO. 490	112,000.00
14-01-013-0447	GARCIA DIEGO NO. 375	192,500.00
14-01-014-0448	GARCIA DIEGO NO. 383	49,135.38
14-01-015-0453	GARCIA DIEGO NO. 343	36,000.00
14-01-019-0460	GARCIA DIEGO NO. 610	105,568.14
14-01-020-0461	GARCIA DIEGO NO. 415	213,500.00
14-01-021-0462	GARCIA DIEGO NO. 820	171,500.00
14-01-022-0463	GARCIA DIEGO NO. 420	63,498.03
14-01-024-0466	GARCIA DIEGO NO. 442	4,200.00
14-01-037-0516	GARCIA DIEGO NO. 440	45,365.18
14-01-038-0565	GARCIA DIEGO NO. 622	48,000.00
14-01-039-0590	AVANZADA NO. 303,303-A	35,910.00
14-01-040-0592	AVANZADA NO. 300	11,340.00
14-01-042-0731	MARIANO OTERO NO. 110	256,424.19
14-01-043-0733	PRIV. VILLANUEVA L-23	300,000.00
14-01-044-0753	EL SIDRAL	720,349.20
14-01-045-0758	VILLA NUEVA No. 23	15,000.00
14-01-046-0784	ALBINO GARCIA NO. 700	75,600.00
14-01-047-0772	ALBINO GARCIA No. 825	60,851.11
14-01-048-0776	ALBINO GARCIA NO. 845	286,500.00
14-01-049-0776	ALBINO GARCIA NO. 845	22,500.00
14-01-050-0784	ALBINO GARCIA NO. 700	15,711.69
14-01-051-0985	ALBINO GARCIA NO. 835	272,000.00
15-01-002-0051	MADRIGAL (PREDIO)	186,645.33
15-01-006-0079	HACIENDA DEL BRAVO	5,307,930.00
15-01-009-0081	PUENTE DEL RIO	1,229,471.55
15-01-010-0081	PUENTE DEL RIO	422,280.00
15-01-017-0149	JUAN DEL JARRO 3a. PRIVADA	305,888.70
15-01-020-0337	PRIVADA MADRIGAL	682,400.00
15-01-025-0392	HACIENDA DE GOGORRON	1,686,800.00
15-01-027-0591	HDA. DE GUANAME NO. 344	551,487.02
15-01-028-0594	HDA. DE GUANAME NO.348	223,200.00
15-01-029-0595	PALOMAS 2A. ETAPA.	221,200.00
15-01-030-0659	MADRIGAL NO. 216	186,645.33
15-01-031-0713	VILLAS DEL NOGAL	343,900.00
15-01-032-0739	PRIV. LAS FLORES	30,240.00
15-01-033-0757	AV. MUÑOZ NO. 790	41,600.00
15-01-034-0827	RINCONADA DE LAS ARBOLEDAS	1,084,050.00
15-02-001-0028	HERNAN CORTES NO. 563	282,799.65
16-01-001-0076	POTOSÍ EL	1,054,800.00
16-01-006-0821	MISION DE SANTIAGO 4	651,300.00
16-01-007-0618	PRIV. SAN CARLOS	1,006,860.50
16-01-010-0720	PRIV. LAS AVELLANAS	221,000.00
16-01-012-0736	VILLAS VICENZA	1,746,550.00
16-01-013-0275	MISION DE SANTIAGO	1,192,425.00


 MUNICIPIO DE SAN LUIS POTOSÍ, S.L.P.  
 Relación de Bienes Inmuebles que componen su patrimonio  
 Del 1 de enero al 31 de diciembre de 2024

000158

Código	Descripción del Bien	Valor en libros
16-01-014-0724	OGARRIO RESIDENCIAL	529,100.00
16-01-015-0275	MISION DE SANTIAGO	217,100.00
16-01-016-0778	MISION DE SANTIAGO 2a. SECC.	728,325.00
16-01-018-0811	MISION DE SANTIAGO 3	793,000.00
16-01-019-0821	MISION DE SANTIAGO 4	1,081,600.00
16-01-020-0249	LA ESTACION DEL RIO	248,873.62
16-01-021-0249	LA ESTACION DEL RIO	303,481.68
16-01-022-0249	LA ESTACION DEL RIO	2,307,930.00
18-01-001-0034	CARRETERA 57 Y COLORINES	11,405,001.72
18-01-008-0623	TULIPANES (PRIVADA)	738,000.00
18-01-010-0120	DIAGONAL RUTILO TORRES	3,672,500.00
18-01-012-0034	CARRETERA 57 Y COLORINES	2,851,887.50
18-02-005-0141	PASEO DE LOS HIGUEROS NO. 128	797,407.20
19-01-001-0041	COLONIAL NUEVO PASEO	-
19-01-003-0923	RINCONADA VALPARAISO	1,758,330.00
20-01-003-0111	ANAHUAC	-
20-01-004-0140	SAN MANUEL	-
20-02-006-0154	PROGRESO (BIBLIOTECA)	800,807.50
21-01-001-0097	SIMON DIAZ INESVI	-
21-01-002-0101	NUEVO PROGRESO INFONAVIT	-
21-01-003-0101	NUEVO PROGRESO INFONAVIT	-
21-01-004-0104	NUEVO PROGRESO	438,910.28
21-01-010-0106	VALLE PROGRESO 1a. 2a. SECCION	1,606,500.00
21-01-013-0294	PINOS LOS	894,750.00
21-01-014-0106	VALLE PROGRESO 1a. 2a. SECCION	405,300.00
21-01-017-0846	PUERTA DE PIEDRA E. CERO	4,420,578.00
21-01-018-0380	SALK 3A. ETAPA	1,842,560.00
21-01-019-0833	PUERTA DE PIEDRA ETAPA 2	6,612,746.70
21-01-020-0822	PUERTA DE PIEDRA E. 1	6,126,818.78
21-01-021-0747	VALLE DE LAS ROSAS	569,520.00
21-01-024-0588	REPUBLICA DE PERU (PRIVADA)	30,600.00
21-01-025-0596	RINCONADA PROGRESO	316,950.00
21-01-027-0743	AGUAZAL	903,150.00
21-01-028-0688	CAMINO REAL A GTO. (LOTIF.)	1,025,506.43
21-01-029-0722	RINCONADA PROGRESO II	461,550.00
21-01-030-0858	PUERTA DE PIEDRA ETAPA 3	6,288,519.30
21-01-032-0879	PUERTA DE PIEDRA ETAPA 4,5,6,7	11,710,948.40
21-01-033-0879	PUERTA DE PIEDRA ETAPA 4,5,6,7	14,345,898.04
22-01-002-0035	COLORINES	519,750.00
22-01-004-0035	COLORINES	-
22-01-005-0035	COLORINES	-
22-01-006-0098	SAN LEONEL 1a. 2a. 3a. ETAPA	-
22-01-008-0098	SAN LEONEL 1a. 2a. 3a. ETAPA	-
22-01-013-0390	VILLA ESPAÑA	654,675.00
22-01-014-0127	VILLA ESPAÑAOLA	1,524,775.00
22-01-016-0538	MONTE DE LAS CRUCES NO.418	31,500.00
22-01-017-0662	RINCONADA DE LOS OLIVOS	8,986,155.75
22-01-018-0662	RINCONADA DE LOS OLIVOS	751,400.00
22-01-019-0676	VILLAS DEL SANTUARIO	181,000.00
22-01-020-0662	RINCONADA DE LOS OLIVOS	527,275.00
22-01-021-0662	RINCONADA DE LOS OLIVOS	509,762.50
23-01-008-0195	SIMON DIAZ INFONAVIT	-
23-01-011-0801	REP. DE URUGUAY No. 230	28,330.10
24-01-006-0103	LOMAS DE SATELITE INESVI	-
24-01-007-0459	REPUBLICA DE ALBANIA	147,104.25
24-01-008-0291	SIMON DIAZ EL AGUAJE AMPLIACION	483,924.16
24-01-010-0497	SIMON DIAZ (RELOTIFICACION)	132,800.00
24-01-012-0589	PEDRERA DE GUADALUPE(FRACC)	711,400.00
24-01-013-0716	JULIAN CARRILLO NO. 690	717,300.00
24-01-016-0847	CALZ. DE GUADALUPE No. 4340	93,150.00
26-01-001-0612	VALLE DEL BRAVO II	2,138,400.00
27-01-002-0303	COLINAS DEL PARQUE	9,520,500.00
27-01-005-0358	FRAY J. DE ARLEGUI NO. 342	711,380.22
27-01-006-0303	COLINAS DEL PARQUE	5,343,525.00
27-01-007-0303	COLINAS DEL PARQUE	2,739,825.00
27-01-008-0303	COLINAS DEL PARQUE	5,957,325.00
27-01-009-0303	COLINAS DEL PARQUE	5,445,825.00
27-01-010-0303	COLINAS DEL PARQUE	32,882,225.00
27-01-011-0303	COLINAS DEL PARQUE	2,304,225.00
27-01-012-0303	COLINAS DEL PARQUE	217,800.00
27-01-013-0303	COLINAS DEL PARQUE	221,760.00
27-01-014-0303	COLINAS DEL PARQUE	221,760.00
27-01-015-0303	COLINAS DEL PARQUE	283,800.00
27-01-016-0303	COLINAS DEL PARQUE	4,221,525.00
27-01-017-0303	COLINAS DEL PARQUE	457,380.00
27-01-018-0537	RINCONADA DEL PARQUE (C.P.)	13,824,750.00



MUNICIPIO DE SAN LUIS POTOSÍ, S.L.P.  
Relación de Bienes Inmuebles que componen su patrimonio  
Del 1 de enero al 31 de diciembre de 2024

Código	Descripción del Bien	Valor en libros
27-01-018-0581	GARITA DE JALISCO	78,489,543.25
27-01-020-0593	GARITA DE JALISCO (PREDIOS)	6,583,700.00
27-01-021-0593	GARITA DE JALISCO (PREDIOS)	3,728,700.00
27-01-025-0638	ARBOLEDAS DEL TANGAMANGA	628,200.00
27-01-026-0643	PRIVADA VIENTO	289,800.00
27-01-027-0644	VILLAS DEL PARQUE	5,116,500.00
28-01-003-0278	LOMAS 2a. SECC.	341,250.00
28-01-005-0278	LOMAS 2a. SECC.	1,807,575.00
28-01-006-0278	LOMAS 2a. SECC.	3,780,875.00
28-01-007-0278	LOMAS 2a. SECC.	7,441,875.00
28-01-008-0278	LOMAS 2a. SECC.	1,271,375.00
28-01-009-0278	LOMAS 2a. SECC.	-
28-01-010-0278	LOMAS 2a. SECC.	147,000.00
30-01-001-0020	MORALES PLATA	572,000.00
30-01-005-0134	MORALES INFONAVIT	5,019,273.00
30-01-006-0134	MORALES INFONAVIT	-
30-01-007-0134	MORALES INFONAVIT	656,875.00
30-01-008-0135	LOMAS DE MORALES	-
30-01-010-0138	VERDE CAMPESTRE	-
30-01-011-0142	MORALES COBRE	367,677.17
30-01-012-0170	RESIDENCIAL MORALES 1a. ETAPA	940,500.00
30-01-015-0224	MORALES PIRULES	63,932.50
30-01-018-0283	RESIDENCIAL MORALES 2A. E	3,120,700.00
30-01-019-0188	ORO	417,000.00
30-01-020-0284	RESIDENCIAL MORALES 3a. ETAPA	940,500.00
30-01-024-0499	MORALES COBRE (LOTES)	89,100.00
30-01-025-0499	MORALES COBRE (LOTES)	99,000.00
30-01-028-0575	RINCON DE AZUFRE (PRIVADA)	85,800.00
30-01-029-0669	VILLAS SAN AGUSTIN	330,000.00
30-01-030-0669	VILLAS SAN AGUSTIN	263,000.00
30-01-031-0681	VILLA MAGNA	25,726,369.85
30-01-032-0848	VILLA MAGNA (PARQUE)	2,667,620.81
30-01-033-0848	VILLA MAGNA (PARQUE)	2,672,972.11
30-01-034-0848	VILLA MAGNA (PARQUE)	2,680,999.05
30-01-035-0848	VILLA MAGNA (PARQUE)	2,686,350.35
30-01-036-0848	VILLA MAGNA (PARQUE)	2,671,538.80
30-01-037-0848	VILLA MAGNA (PARQUE)	2,679,505.61
30-01-038-0848	VILLA MAGNA (PARQUE)	2,684,818.82
30-01-039-0848	VILLA MAGNA (PARQUE)	2,670,274.42
30-01-040-0848	VILLA MAGNA (PARQUE)	2,880,486.04
30-01-041-0848	VILLA MAGNA (PARQUE)	2,912,324.00
30-01-042-0848	VILLA MAGNA (PARQUE)	2,691,362.47
30-01-043-0848	VILLA MAGNA (PARQUE)	2,696,634.48
30-01-044-0848	VILLA MAGNA (PARQUE)	2,701,906.50
30-01-045-0848	VILLA MAGNA (PARQUE)	2,690,106.51
30-01-046-0848	VILLA MAGNA (PARQUE)	2,685,340.18
30-01-047-0848	VILLA MAGNA (PARQUE)	2,720,358.54
30-01-048-0848	VILLA MAGNA (PARQUE)	2,708,424.36
30-01-049-0848	VILLA MAGNA (PARQUE)	2,713,658.03
30-01-050-0848	VILLA MAGNA (PARQUE)	2,721,508.53
30-01-051-0848	VILLA MAGNA (PARQUE)	2,728,742.20
30-01-052-0848	VILLA MAGNA (PARQUE)	2,731,975.87
30-01-053-0848	VILLA MAGNA (PARQUE)	2,739,826.38
30-01-054-0848	VILLA MAGNA (PARQUE)	2,745,080.05
30-01-055-0848	VILLA MAGNA (PARQUE)	2,733,176.17
30-01-056-0848	VILLA MAGNA (PARQUE)	2,738,372.33
30-01-057-0848	VILLA MAGNA (PARQUE)	2,743,568.48
30-01-058-0848	VILLA MAGNA (PARQUE)	2,751,362.71
30-01-059-0848	VILLA MAGNA (PARQUE)	2,766,558.86
30-01-060-0848	VILLA MAGNA (PARQUE)	2,761,755.01
30-01-061-0848	VILLA MAGNA (PARQUE)	2,749,976.21
30-01-062-0848	VILLA MAGNA (PARQUE)	2,765,135.64
30-01-063-0848	VILLA MAGNA (PARQUE)	2,762,874.78
30-01-064-0848	VILLA MAGNA (PARQUE)	2,805,541.26
30-01-065-0848	VILLA MAGNA (PARQUE)	3,146,478.09
30-01-066-0848	VILLA MAGNA (PARQUE)	2,780,932.79
30-01-067-0848	VILLA MAGNA (PARQUE)	2,766,676.71
30-01-068-0848	VILLA MAGNA (PARQUE)	2,771,800.18
30-01-069-0848	VILLA MAGNA (PARQUE)	2,779,485.40
30-01-070-0848	VILLA MAGNA (PARQUE)	2,784,608.67
30-01-071-0915	PERIFERICO PONIENTE No. 3005	49,001,617.50
31-01-001-0807	AFECTACION (C.CAMPESTRE)	70,500.00
31-01-002-0807	AFECTACION (C.CAMPESTRE)	289,000.00
31-01-003-0807	AFECTACION (C.CAMPESTRE)	41,000.00
31-01-004-0807	AFECTACION (C.CAMPESTRE)	141,500.00
31-01-005-0807	AFECTACION (C.CAMPESTRE)	23,500.00



MUNICIPIO DE SAN LUIS POTOSÍ, S.L.P.  
Relación de Bienes Inmuebles que componen su patrimonio  
Del 1 de enero al 31 de diciembre de 2024

000160

Código	Descripción del Bien	Valor en libros
32-01-001-0010	PIEDRAS LAS	128,741.61
32-01-002-0010	PIEDRAS LAS	1,284,740.63
32-01-003-0832	CHILUCA No. 145	175,000.00
32-01-005-0211	LOMA LA	413,700.00
32-01-007-0225	EUCALIPTOS LOS	1,035,200.78
32-01-010-0328	RESIDENCIAL VILLA CAMPESTRE I	-
32-01-011-0328	RESIDENCIAL VILLA CAMPESTRE I	894,800.00
32-01-016-0788	CALIZA No. 400	-
32-01-017-0831	AFECTACION (POTOSINA DE GOLF)	547,400.00
33-01-001-0016	CAMELINAS LAS	-
33-01-002-0058	TECNOLOGICO I	428,000.00
33-01-003-0058	TECNOLOGICO I	624,000.00
33-01-007-0083	VALLE DE JACARANDAS I SECCION	-
33-01-009-0066	LOMAS DEL CAMINO	-
33-01-010-0150	SAN ALBERTO	749,800.00
33-01-011-0150	SAN ALBERTO	-
33-01-013-0668	LUTITA NO. 336	43,680.00
33-01-017-0216	LOMAS DEL RIO 2a. SECCION	1,238,961.00
33-01-023-0692	MORALES SAUCITO NO. 1189	198,000.00
33-01-026-0533	ALUMINIO S/N	265,600.00
33-01-027-0800	RINCONADAS DE LOMAS DEL SOL	210,400.00
35-01-002-0028	SAUCITO (PLAZOLETA)	93,000.00
35-01-003-0194	RURAL MORELOS	-
35-01-004-0068	CONDADO DEL SAUZAL	4,933,386.00
35-01-010-0274	PANTEON SAUCITO	140,564,421.36
35-01-016-0203	FRAY DIEGO DE LA MAGDALENA	77,000.00
35-01-017-0160	RINCONADAS I Y II	1,516,375.00
35-01-018-0274	PANTEON SAUCITO	324,120,983.88
35-01-021-0204	SAN ANGEL INN I Y II	-
35-01-024-0139	MORALES SAUCITO	407,200.00
35-01-025-0519	MORALES SAUCITO NO. 100-B	115,600.00
35-01-028-0231	SAUCITO Y PROLONGACION J. CARRILLO	20,100.00
35-01-034-0698	ANTIGUO CAM. A MEXQUITIC	271,600.00
35-01-035-0751	JARDINES DEL SAUZAL	2,057,600.00
35-01-036-0277	SAN ANGEL 1a. SECCION	260,100.00
35-01-037-0277	SAN ANGEL 1a. SECCION	424,800.00
35-01-038-0277	SAN ANGEL 1a. SECCION	618,313.50
35-01-039-0277	SAN ANGEL 1a. SECCION	504,900.00
35-01-040-0277	SAN ANGEL 1a. SECCION	4,811,630.85
35-01-041-0277	SAN ANGEL 1a. SECCION	1,036,800.00
35-01-043-0337	PRIVADA MADRIGAL	112,623.89
35-01-045-0483	SAN MANUEL NO. 723	98,000.00
35-01-046-0680	MORALES SAUCITO NO. 149	30,000.00
35-01-048-0570	ROSEDAL	485,325.00
35-01-049-0570	ROSEDAL	709,425.00
35-01-050-0505	SAUCITO NO. 1	13,965.00
35-01-052-0520	FRAY DIEGO LA MAGDALENA NO. 42	721,179.57
35-01-053-0891	PRIVADA SAN PEDRO	599,200.00
35-01-054-0642	SAN PEDRO NO. 281	261,053.46
35-01-055-0530	CASA BLANCA	476,175.00
35-01-056-0530	CASA BLANCA	18,655.00
35-01-057-0626	LOPEZ MATEOS NO. 305	12,850.79
35-01-058-0570	ROSEDAL	-
35-01-059-0570	ROSEDAL	7,649,100.00
35-01-060-0542	SAUCITO NO. 195	22,500.00
35-01-061-0570	ROSEDAL	-
35-01-062-0548	JUNCOS (TERRENO)	120,800.00
35-01-063-0548	JUNCOS (TERRENO)	133,600.00
35-01-066-0567	JACARANDAS 2A. PRIV. NO. 10	28,125.00
35-01-067-0567	JACARANDAS 2A. PRIV. NO. 10	8,128.86
35-01-069-0885	SAN RUBEN ESQ. SAN ANGEL	559,800.00
36-01-009-0262	MERCADO FRACCIONAMIENTO (ANEXO)	405,000.00
36-01-011-0539	5 DE MAYO NO. 2560-B	43,200.00
36-01-012-0547	ESTACIONAMIENTO UAM	5,311,284.53
36-01-013-0566	ESCANDON NO. 605	27,213.44
36-01-014-0574	SARA RIVERA S/N	174,179.46
36-01-015-0640	PRIV. REGIA	927,610.63
36-01-016-0671	LEON GARCIA NO. 815	600,187.92
36-01-017-0683	PRIV. DEL NARANJO	199,550.00
36-01-018-0689	ESCANDON NO 600	64,800.00
37-01-001-0025	HACIENDA JACARANDAS II	1,249,500.00
37-01-002-0044	VALLES DEL CAMPESTRE	-
37-01-004-0062	LOMAS DEL MEZQUITAL	275,275.00
37-01-008-0067	HACIENDA DE JACARANDAS I	1,538,675.00
37-01-008-0151	VALLE DEL TECNOLOGICO	4,661,251.53
37-01-011-0226	JULIAS LAS INESVI	-





MUNICIPIO DE SAN LUIS POTOSÍ, S.L.P.  
Relación de Bienes Inmuebles que componen su patrimonio  
Del 1 de enero al 31 de diciembre de 2024

Código	Descripción del Bien	Valor en libros
37-01-012-0615	BUENOS AIRES	498,575.00
37-01-013-0226	JULIAS LAS INESVI	497,875.00
37-01-014-0321	VALLE DE SAN JOAQUIN	268,975.00
37-01-015-0364	OLIVOS CONJUNTO HABITACIONAL	590,800.00
37-01-016-0389	HACIENDA DE JACARANDAS 3a. ETAPA	888,475.00
37-01-018-0371	DIEZ DE ABRIL	665,875.00
37-01-019-0321	VALLE DE SAN JOAQUIN	233,275.00
37-01-020-0389	HACIENDA DE JACARANDAS 3a. ETAPA	1,015,875.00
37-01-021-0488	LOMAS DEL MEZQUITAL 3A. ETAPA	168,175.00
37-01-022-0488	LOMAS DEL MEZQUITAL 3A. ETAPA	18,900.00
37-01-023-0281	LOMAS DEL MEZQUITAL 4A. ETAPA	254,450.00
37-01-024-0549	HACIENDA DE JACARANDAS 4A. SECC.	1,840,475.00
37-01-025-0549	HACIENDA DE JACARANDAS 4A. SECC.	132,300.00
37-01-026-0557	JARDINES DE JACARANDAS	1,437,275.00
37-01-027-0557	JARDINES DE JACARANDAS	1,924,475.00
37-01-028-0557	JARDINES DE JACARANDAS	1,433,775.00
37-01-029-0563	VILLAS DE JACARANDAS	9,811,086.43
37-01-030-0563	VILLAS DE JACARANDAS	173,775.00
37-01-031-0563	VILLAS DE JACARANDAS	390,075.00
37-01-032-0563	VILLAS DE JACARANDAS	437,875.00
37-01-033-0563	VILLAS DE JACARANDAS	464,975.00
37-01-035-0571	HACIENDA DE SANTIAGO	737,975.00
37-01-036-0571	HACIENDA DE SANTIAGO	546,875.00
37-01-037-0571	HACIENDA DE SANTIAGO	1,447,600.00
37-01-038-0571	HACIENDA DE SANTIAGO	1,440,600.00
37-01-039-0617	HDA. DE JACARANDAS 5A. SECC	431,029.07
37-01-040-0617	HDA. DE JACARANDAS 6A. SECC	45,570.00
37-01-041-0598	TULIPANES	754,927.08
37-01-042-0701	ARBOLEDAS DE JACARANDAS	2,177,175.00
37-01-043-0701	ARBOLEDAS DE JACARANDAS	371,875.00
37-01-044-0712	BOSQUES DE JACARANDAS	-
37-01-046-0749	LA GLORIA	837,812.50
37-01-048-0819	VILLAS DE BUENOS AIRES II	1,685,925.00
37-01-049-0825	HDA. DE JUAN PABLO 2a. SECC.	624,750.00
37-01-050-0729	HDA. JUAN PABLO 1A. Y 2A. SEC	-
37-01-051-0826	PRIV. SAN GABRIEL	275,100.00
37-01-052-0850	PASEO DE LAS ARBOLEDAS	1,310,400.00
37-01-053-0850	PASEO DE LAS ARBOLEDAS	870,000.00
37-01-055-0837	RINCONADA MINERVA JACARANDAS	2,481,500.00
37-01-057-0857	VILLAS DE BUENOS AIRES III	3,574,900.00
37-01-058-0857	VILLAS DE BUENOS AIRES III	228,442.94
37-01-059-0850	PASEO DE LAS ARBOLEDAS	94,752.00
37-01-061-0875	ARBOLEDAS DE JACARANDAS 2	520,100.00
37-01-062-0882	OCCELLI DE SALINAS NO 121	42,124.81
37-01-063-0883	ALBORADA (FUSION)	3,676,830.00
37-01-064-0884	PASEO DE LAS ARBOLEDAS 2	2,917,600.01
37-01-065-0884	PASEO DE LAS ARBOLEDAS 2	500,112.00
37-01-066-0563	VILLAS DE JACARANDAS	33,600.00
37-01-067-0884	PASEO DE LAS ARBOLEDAS 2	41,328.00
37-01-068-0884	PASEO DE LAS ARBOLEDAS 2	12,030.87
37-01-070-0920	ALBORADA RESIDENCIAL	1,129,450.00
37-01-072-0975	PRIVADA AMANECER	130,485.84
37-01-073-0975	PRIVADA AMANECER	672,959.28
37-01-074-0975	PRIVADA AMANECER	69,890.32
37-01-075-0975	PRIVADA AMANECER	1,320,467.20
37-01-076-0987	ALBORADA 3	834,342.82
37-01-077-0987	ALBORADA 3	1,514,093.40
37-01-079-1050	IN VELESIA	28,962.27
38-01-001-0186	VALLE DEL MEZQUITAL	735,700.00
38-01-003-0582	FUENTES DEL SAUCE	539,300.00
38-01-010-0641	BRISAS	172,088.18
38-01-011-0633	VALLE ESCONDIDO II	-
38-01-012-0666	VERDE VALLE	889,000.00
38-01-013-0666	VERDE VALLE	237,474.78
38-01-014-0695	HACIENDAS DEL MEZQUITAL	617,200.00
38-01-015-0501	CELAYA Y PRIVADA CELAYA	284,921.00
38-01-016-0696	JACARANDAS SAN GERARDO	691,600.00
38-01-017-0586	VALLE ESCONDIDO	-
38-01-018-0815	BUENOS AIRES	664,500.00
38-01-019-0742	VILLAS DE BUENOS AIRES	1,129,300.00
38-01-020-0833	VALLE ESCONDIDO II	113,715.00
38-01-022-0798	VILLAS DEL ROSEDAL	5,112,499.95
38-01-023-0814	ANEXO WENCESLAO VICTORIA	608,300.00
38-01-024-0946	MEDITERRANEA RESIDENCIAL	4,526,017.44
38-01-025-0946	MEDITERRANEA RESIDENCIAL	1,507,009.00
41-01-002-0022	BALCONES DEL VALLE	14,560,625.00



M. AYUNTAMIENTO DE  
SAN LUIS POTOSÍ  
2024-2027

MUNICIPIO DE SAN LUIS POTOSÍ, S.L.P.  
Relación de Bienes Inmuebles que componen su patrimonio  
Del 1 de enero al 31 de diciembre de 2024

000162

Código	Descripción del Bien	Valor en libros
41-01-003-0022	BALCONES DEL VALLE	-
41-01-004-0022	BALCONES DEL VALLE	-
41-01-005-0022	BALCONES DEL VALLE	7,103,132.76
41-01-006-0022	BALCONES DEL VALLE	15,235,000.00
41-01-007-0706	LA LADRILLERA	9,181,147.81
41-01-010-0711	LA LADRILLERA (SUB. E-2)	2,618,500.00
41-01-014-0706	LA LADRILLERA	492,822.00
41-01-015-0706	LA LADRILLERA	882,293.50
42-01-001-0052	PIÑAS LAS	598,000.00
42-01-002-0069	VILLAS DEL ROBLE	851,020.16
42-01-003-0070	TANGAMANGA II	3,633,604.20
42-01-004-0070	TANGAMANGA II	41,881.90
42-01-005-0071	ARBOLEDAS DEL TANGAMANGA II	1,018,800.00
42-01-007-0210	RESIDENCIAL EL SAUZ	740,051.40
42-01-008-0210	RESIDENCIAL EL SAUZ	601,950.00
42-01-012-0286	HACIENDA TANGAMANGA II	247,200.00
42-01-013-0289	RESIDENCIAL TANGAMANGA II	420,750.00
42-01-014-0289	RESIDENCIAL TANGAMANGA II	102,000.00
42-01-016-0182	PLAN PONCIANO ARRIAGA (NESVI)	-
42-01-018-0182	PLAN PONCIANO ARRIAGA (NESVI)	-
42-01-019-0634	VILLAS DE LAS FLORES II	511,625.00
42-01-021-0313	CERRADA LOS ANGELES	209,525.00
42-01-022-0417	VALLE DE SAN JOSE	639,750.00
42-01-023-0417	VALLE DE SAN JOSE	1,490,475.00
42-01-024-0417	VALLE DE SAN JOSE	281,400.00
42-01-025-0286	CAMINO REAL	696,975.00
42-01-027-0604	VILLAS DE LAS FLORES	1,054,950.00
42-01-030-0556	VILLAS DEL ROBLE 2A. ETAPA	201,759.57
42-01-031-0560	MARAVILLAS	14,008,080.53
42-01-032-0561	RINCONADA DE MA. CECILIA	1,147,350.00
42-01-033-0561	RINCONADA DE MA. CECILIA	895,800.00
42-01-035-0828	CONJUNTO DE LAS TORRES	172,200.00
42-01-036-0670	SAN JOSE AMPLIACION	444,675.00
42-01-037-0675	J.DEL RIO SECC. DORADA	177,200.00
42-01-038-0675	J.DEL RIO SECC. DORADA	394,000.00
42-01-039-0737	MARTIRES DE RIO BLANCO	319,700.00
42-01-040-0714	RINCONADA DE ANGOSTURA	737,400.00
42-01-041-0718	HUACHICHILES I	32,800.00
42-01-042-0718	HUACHICHILES I	191,690.13
42-01-043-0718	HUACHICHILES I	340,106.50
42-01-044-0718	HUACHICHILES I	441,123.13
42-01-045-0719	HUACHICHILES II	89,200.00
42-01-046-0721	MA CECILIA NORTE	895,850.00
42-01-048-0737	MARTIRES DE RIO BLANCO	319,700.00
42-01-049-0737	MARTIRES DE RIO BLANCO	31,920.00
42-01-050-0750	LOS ALCATRACES	4,242,845.00
42-01-051-0761	EL TABACAL	1,078,100.00
42-01-052-0750	LOS ALCATRACES	78,450.00
42-01-053-0770	SAN ARTURO	780,599.50
42-01-056-0285	CAMINO REAL	602,550.00
42-01-057-0812	RINCONADA DE LA HERRADURA 2	786,761.87
42-01-058-0830	P.R. DESMONTE DE TRUJILLO	5,846,023.00
42-01-059-0852	ALAMOS	8,339,550.00
42-01-061-0834	LOS ALCATRACES AMPLIACION	1,199,427.58
42-01-063-0416	SAN ANGELIN III	3,679,200.00
42-01-065-0504	VILLAS DEL SAUZALITO	910,350.00
42-01-067-0502	MARIA CECILIA 2A. ETAPA	4,954,200.00
42-01-068-0288	JARDINES DE MARIA CECILIA	2,934,750.00
42-01-069-0288	JARDINES DE MARIA CECILIA	1,165,950.00
42-01-070-0490	JARDINES DEL RIO	2,097,750.00
42-01-071-0490	JARDINES DEL RIO	166,200.00
42-01-072-0491	SAUCE	843,000.00
42-01-073-0500	PRIVADA 4A. DE LA CRUZ	22,200.00
42-01-074-0526	ROSARIO	956,550.00
42-01-075-0531	EMILIANO ZAPATA	27,825.00
42-01-076-0531	EMILIANO ZAPATA	73,087.32
42-01-077-0531	EMILIANO ZAPATA	97,125.00
42-01-078-0543	VILLAS DEL SAUZALITO II	494,550.00
42-01-079-0551	VILLAS DEL SAUZALITO III	1,188,750.00
42-01-080-0562	VILLAS DEL SAUZALITO IV	400,350.00
42-01-081-0616	VILLAS DEL AJUSCO	511,950.00
42-01-082-0616	VILLAS DEL AJUSCO	1,168,350.00
42-01-086-0635	MA. CECILIA I (RELOTIFICACION)	54,000.00
42-01-087-0645	VILLAS DEL SAUCE	310,002.47
42-01-088-0838	RINCON DEL SAUCE	308,100.00
42-01-089-0838	RINCON DEL SAUCE	96,966.05



MUNICIPIO DE SAN LUIS POTOSÍ, S.L.P.  
Relación de Bienes Inmuebles que componen su patrimonio  
Del 1 de enero al 31 de diciembre de 2024

Código	Descripción del Bien	Valor en libros
42-01-080-0871	CERCA DEL CIELO	1,521,355.50
42-01-092-0313	CERRADA LOS ANGELES	212,670.00
42-01-093-0335	LORETTO RESIDENCIAL	212,416.00
42-01-094-0967	SANTA ROSALIA	690,743.00
42-01-095-0967	SANTA ROSALIA	529,232.00
42-01-086-0384	VILLA GOLONDRINAS	198,450.00
42-01-097-0161	ALBEA	276,524.04
42-01-098-0161	ALBEA	104,666.28
42-01-099-0161	ALBEA	108,862.85
42-01-100-0161	ALBEA	119,758.16
42-01-101-1015	VIVE RESIDENCIAL	452,288.60
42-01-102-1015	VIVE RESIDENCIAL	180,560.40
42-01-103-1015	VIVE RESIDENCIAL	163,353.00
43-01-001-0045	RINCONADA DEL PARQUE	593,000.00
43-01-003-0374	MORENAS PRIVADA	172,000.00
43-01-008-0347	RINCONADA DEL PARQUE 2a. ETAPA	433,488.07
43-01-007-0402	PEÑOL	-
43-01-008-0402	PEÑOL	637,700.00
43-01-009-0681	CANTERIAS	231,050.00
43-01-010-0887	AEROPUERTO S.N.	2,851,260.00
43-01-012-0777	PRIV. JAIME SORDO	171,125.00
43-01-014-0863	VILLAS DE LA VICTORIA	938,100.00
44-01-001-0143	MATAMOROS	1,010,882.00
44-01-004-0276	REAL DE PEÑASCO 1A. Y 2A. ETAPA	24,000.00
44-01-005-0276	REAL DE PEÑASCO 1A. Y 2A. ETAPA	21,200.00
44-01-006-0276	REAL DE PEÑASCO 1A. Y 2A. ETAPA	12,720.00
44-01-007-0276	REAL DE PEÑASCO 1A. Y 2A. ETAPA	10,320.00
44-01-008-0276	REAL DE PEÑASCO 1A. Y 2A. ETAPA	11,475.00
44-01-009-0276	REAL DE PEÑASCO 1A. Y 2A. ETAPA	8,533.33
44-01-011-0276	REAL DE PEÑASCO 1A. Y 2A. ETAPA	18,265.33
44-01-012-0276	REAL DE PEÑASCO 1A. Y 2A. ETAPA	29,600.00
44-01-013-0276	REAL DE PEÑASCO 1A. Y 2A. ETAPA	1,777,483.36
44-01-014-0276	REAL DE PEÑASCO 1A. Y 2A. ETAPA	6,960.00
44-01-015-0276	REAL DE PEÑASCO 1A. Y 2A. ETAPA	10,080.00
44-01-016-0355	RELLENO SANITARIO GRANEROS	1,442,250.00
44-01-017-0355	RELLENO SANITARIO GRANEROS	1,075,650.00
44-01-018-0503	HACIENDA LOS MAGUEYES	-
44-01-019-0314	FRACCION DEL PARAJE	131,760.00
44-01-020-0844	PIQUITO DE ORO	552,937.50
44-01-021-0503	HACIENDA LOS MAGUEYES	59,040.00
44-01-023-0568	TULA NO. 149	131,800.00
44-01-024-0579	ANDALUCIA	1,579,687.50
44-01-025-0579	ANDALUCIA	398,187.50
44-01-026-0583	TORREMOLINOS	-
44-01-027-0583	TORREMOLINOS	1,153,700.00
44-01-032-0846	PROL. 20 DE NOV. NO. 3896	38,400.00
44-01-033-0846	PROL. 20 DE NOV. NO. 3896	8,400.00
44-01-034-0647	LOPEZ MATEOS NO. 180	33,750.00
44-01-035-0656	LOPEZ MATEOS NO. 136	19,872.00
44-01-036-0672	LOS PUERTOS	281,503.84
44-01-037-0705	TERREMOTO	183,250.00
44-01-038-0705	TERREMOTO	246,250.00
44-01-040-0705	TERREMOTO	-
44-01-041-0717	PROL. MOCTEZUMA (SUBDIVISION)	295,900.00
44-01-048-0831	BARRIO VERGEL	2,111,100.00
44-01-050-0831	BARRIO VERGEL	667,275.00
44-01-051-0831	BARRIO VERGEL	-
44-01-052-0831	BARRIO VERGEL	98,775.00
44-01-053-0831	BARRIO VERGEL	77,775.00
44-01-054-0831	BARRIO VERGEL	3,132,075.00
44-01-055-0831	BARRIO VERGEL	3,011,499.00
44-01-056-0762	PEDROSA 2a SECCION	157,800.00
44-01-057-0789	JOSEFA ORTIZ. D.D. NO 786	21,200.00
44-01-058-0240	MARIA BONITA	576,937.50
44-01-060-0820	TORREMOLINOS II	438,100.00
44-01-061-0844	PIQUITO DE ORO	1,795,687.50
44-01-062-0873	VILLA MARIA	4,826,331.00
44-01-063-0876	VILLA FONTANA	853,200.00
44-01-064-0876	VILLA FONTANA	585,180.00
44-01-065-0877	JARDINES DEL ECUESTRE	1,309,725.00
44-01-066-0888	EL CIELO RESIDENCIAL	1,185,375.00
44-01-068-0913	CIELO RESIDENCIAL II	1,213,500.00
44-01-069-0914	CIELO RESIDENCIAL III	360,600.00
44-01-070-0914	CIELO RESIDENCIAL III	350,087.50
44-01-071-0914	CIELO RESIDENCIAL III	360,587.52
44-01-072-0844	PIQUITO DE ORO	1,006,887.42



MUNICIPIO DE SAN LUIS POTOSÍ, S.L.P.  
Relación de Bienes Inmuebles que componen su patrimonio  
Del 1 de enero al 31 de diciembre de 2024

000164

Código	Descripción del Bien	Valor en libros
44-01-073-0926	ESPERANZA	703,492.00
44-01-074-0926	ESPERANZA	398,517.50
44-01-075-0927	PIQUITO DE ORO II	2,153,250.00
44-01-076-0927	PIQUITO DE ORO II	470,250.00
44-01-077-0631	BARRIO VERGEL	757,500.00
44-01-078-0631	BARRIO VERGEL	129,225.00
44-01-079-0929	RÍO DE PLATA	2,228,250.00
44-01-081-0336	EL MILAGRO	2,075,121.00
44-01-083-0514	TORRES DE SAN FRANCISCO	1,250,339.48
44-01-084-0514	TORRES DE SAN FRANCISCO	550,809.00
44-01-085-0514	TORRES DE SAN FRANCISCO	4,230,145.50
44-01-086-0934	SANTA RITA	162,702.00
44-01-087-0968	COMPOSTELA	1,895,936.00
44-01-088-0980	LOS TULES	357,353.94
44-01-089-0982	TORREMOLINOS IV	371,618.64
44-01-090-0980	LOS TULES	53,936.58
44-01-091-0989	EL CIELO RESIDENCIAL IV	451,050.12
44-01-092-0989	EL CIELO RESIDENCIAL IV	100,578.00
44-01-093-0023	COMPOSTELA II	250,866.45
44-01-094-0023	COMPOSTELA II	116,280.00
44-01-095-0023	COMPOSTELA II	116,280.00
44-01-098-1039	LOS TULES III	32,387.04
46-01-002-0008	ESTRELLA DE ORIENTE (ABASTOS)	-
46-01-003-0008	ESTRELLA DE ORIENTE (ABASTOS)	-
46-01-005-0095	PRADOS DE SAN VICENTE 1a. SECCION	-
46-01-009-0095	PRADOS DE SAN VICENTE 1a. SECCION	558,425.00
46-01-018-0418	LOMAS DEL TECNOLÓGICO	350,000.00
46-01-019-0673	VILLA JARDIN	6,183,375.00
46-01-021-0748	LAS CUMBRES RESIDENCIAL	1,114,750.00
46-01-022-0748	LAS CUMBRES RESIDENCIAL	963,750.00
46-01-023-0748	LAS CUMBRES RESIDENCIAL	565,250.00
46-01-024-0764	PROVIDENCIA (LOTE)	3,351,225.00
46-01-026-0796	MINAS DEL REAL 2	2,118,576.85
47-01-001-0001	JARDINES DEL SUR (SAN PEDRO)	-
47-01-002-0379	DALIAS 2	3,660,525.00
47-01-007-0102	ESPAÑOL	7,902,300.00
47-01-008-0118	SAN SALVADOR	5,425,521.15
47-01-009-0119	DALIAS LAS	-
47-01-010-0119	DALIAS LAS	1,970,325.00
47-01-011-0878	AMATISTA NO 1719	140,021.87
47-01-012-0119	DALIAS LAS	474,375.00
47-01-020-0144	PALMAR CHICO	1,374,750.00
47-01-023-0196	DEL LLANO	270,000.00
47-01-025-0196	DEL LLANO	270,000.00
47-01-026-0196	DEL LLANO	270,000.00
47-01-028-0196	DEL LLANO	119,400.00
47-01-029-0292	ESTRELLA DEL SUR	1,207,125.00
47-01-030-0118	SAN SALVADOR	690,833.55
47-01-031-0220	INDUSTRIAL TANGAMANGA	11,302,099.85
47-01-032-0267	JUAN SARABIA (NESVI)	1,200,225.00
47-01-033-0267	JUAN SARABIA (NESVI)	1,828,874.08
47-01-034-0267	JUAN SARABIA (NESVI)	117,800.00
47-01-035-0267	JUAN SARABIA (NESVI)	745,200.00
47-01-036-0267	JUAN SARABIA (NESVI)	-
47-01-038-0292	ESTRELLA DEL SUR	305,415.00
47-01-039-0267	BOSQUECITO EL	487,350.00
47-01-041-0267	JUAN SARABIA (NESVI)	446,550.00
47-01-042-0333	JUAN SARABIA	3,735,600.00
47-01-045-0391	TRIANGULO EL	336,150.00
47-01-046-0403	DEL LLANO (LOTE)	178,514.29
47-01-048-0407	LAURELES DEL SUR	2,968,350.00
47-01-049-0525	FLORES MAGON	2,350,350.00
47-01-050-0527	VALLE DE DALIAS	-
47-01-051-0541	MISION DE LORETO	-
47-01-052-0541	MISION DE LORETO	-
47-01-053-0119	DALIAS LAS	500,625.00
47-01-054-0541	MISION DE LORETO	188,200.00
47-01-055-0573	DALIAS DEL LLANO 1A. E.	520,425.00
47-01-056-0584	FLORES MAGON 2A. SECCION	753,750.00
47-01-057-0587	VILLA DE DALIAS	142,350.00
47-01-058-0801	DALIAS LA PRIVADA	-
47-01-059-0603	VALLE DE DALIAS (AFECTACION)	80,824.09
47-01-060-0603	VALLE DE DALIAS (AFECTACION)	80,824.09
47-01-062-0605	DALIAS DE LLANO 2A. ETAPA	56,421.16
47-01-083-0663	NUESTRA SEÑORA 2	711,600.00
47-01-064-0541	MISION DE LORETO	170,400.00


 MUNICIPIO DE SAN LUIS POTOSÍ, S.L.P.  
 Relación de Bienes Inmuebles que componen su patrimonio  
 Del 1 de enero al 31 de diciembre de 2024

000165

Código	Descripción del Bien	Valor en libros
47-01-065-0541	MISION DE LORETO	438,600.00
47-01-068-0966	AREA RESIDENCIAL CONDOMINIO	719,982.00
47-01-069-0966	AREA RESIDENCIAL CONDOMINIO	740,232.00
47-02-006-0053	TOPACIO (PREDIO)	127,984.95
48-01-004-0197	HERMENEGILDO J. ALDANA INFONAVIT	-
49-01-002-0043	RINCONADA DE VALLE DORADO	2,091,000.00
49-01-003-0043	RINCONADA DE VALLE DORADO	2,091,000.00
49-01-005-0119	DALIAS LAS	-
49-01-008-0122	NARANJAL	2,927,100.00
49-01-009-0129	VALLE DORADO AL SUR DE	-
49-01-014-0222	ESPANITA	-
50-01-001-0004	LOMAS 4a. SECCION 2a. AMPLIACION	-
50-01-002-0004	LOMAS 4a. SECCION 2a. AMPLIACION	6,177,750.00
50-01-004-0033	VILLAS DEL PEDREGAL	-
50-01-006-0005	LOMAS 4a. SECCION	3,587,925.00
50-01-010-0005	LOMAS 4a. SECCION	-
50-01-011-0004	LOMAS 4a. SECCION 2a. AMPLIACION	5,644,404.48
50-01-013-0279	LOMAS 3a. SECCION	467,775.00
50-01-014-0280	LOMAS 4a. SECCION 1a. AMPLIACION	13,510,987.87
50-01-016-0282	HACIENDAS LAS	1,064,000.00
50-01-017-0282	HACIENDAS LAS	1,083,250.00
50-01-018-0282	HACIENDAS LAS	1,057,000.00
50-01-019-0282	HACIENDAS LAS	1,956,000.00
50-01-020-0282	HACIENDAS LAS	774,000.00
50-01-021-0282	HACIENDAS LAS	4,991,000.00
50-01-022-0279	LOMAS 3a. SECCION	4,841,900.00
50-01-023-0279	LOMAS 3a. SECCION	135,904,887.33
50-01-024-0279	LOMAS 3a. SECCION	3,417,750.00
50-01-025-0279	LOMAS 3a. SECCION	1,136,025.03
50-01-026-0279	LOMAS 3a. SECCION	4,528,670.18
50-01-027-0279	LOMAS 3a. SECCION	1,293,750.00
50-01-028-0279	LOMAS 3a. SECCION	488,250.00
50-01-029-0279	LOMAS 3a. SECCION	1,938,750.00
50-01-030-0279	LOMAS 3a. SECCION	3,633,000.00
50-01-031-0279	LOMAS 3a. SECCION	2,721,750.00
50-01-032-0279	LOMAS 3a. SECCION	6,973,525.00
50-01-033-0279	LOMAS 3a. SECCION	4,997,025.00
50-01-034-0279	LOMAS 3a. SECCION	947,925.00
50-01-035-0279	LOMAS 3a. SECCION	9,725,925.00
50-01-036-0279	LOMAS 3a. SECCION	1,068,750.00
50-01-037-0279	LOMAS 3a. SECCION	1,050,750.00
50-01-038-0279	LOMAS 3a. SECCION	929,400.00
51-01-008-0552	DON MIGUEL	2,877,727.50
51-01-009-0552	DON MIGUEL	4,701,800.00
51-01-010-0013	INDUSTRIAL S.L.P.	-
51-01-011-0741	BOSQUE ESMERALDA	1,400,000.00
51-01-017-0813	PUENTE DEL SOL	9,076,039.58
51-01-018-0921	INDUSTRIAL SAN LUIS II	1,415,400.00
53-01-001-0702	TORRES DE MARAVILLAS	124,200.00
53-01-005-0823	MOLINOS DEL REY III	2,063,520.00
53-01-006-0529	ESTRELLA 2A. SECCION	192,637.90
53-01-007-0874	CAMINO A SAN JUANICO CHICO 100	58,500.00
53-01-008-0874	CAMINO A SAN JUANICO CHICO 100	39,250.00
53-01-009-0949	DON ANTONIO I	2,782,523.00
53-01-010-0950	DON ANTONIO II	4,587,518.00
53-01-011-0242	PUNTA DEL VALLE	182,958.60
54-01-001-0649	PRIV. DEL PEDREGAL II	13,713,769.00
54-01-042-0707	PLAN MAESTRO DE DESARROLLO	3,465,244.24
54-01-043-0707	PLAN MAESTRO DE DESARROLLO	214,336,437.54
54-01-048-0746	ALPES	6,014,400.00
54-01-049-0746	ALPES	495,000.00
54-01-068-0418	LOMAS DEL TECNOLOGICO	1,572,000.00
54-01-069-0569	L. DEL TECNOLOGICO AMPLIACION	1,873,873.13
54-01-070-0569	L. DEL TECNOLOGICO AMPLIACION	-
54-01-071-0569	L. DEL TECNOLOGICO AMPLIACION	1,734,000.00
54-01-072-0569	L. DEL TECNOLOGICO AMPLIACION	4,758,000.00
54-01-073-0650	L. DEL TECNOLOGICO 2 E.	3,849,750.00
54-01-075-0707	PLAN MAESTRO DE DESARROLLO	7,001,814.54
54-01-076-0650	L. DEL TECNOLOGICO 2 E.	10,350,750.00
54-01-077-0650	L. DEL TECNOLOGICO 2 E.	41,272,275.00
54-01-078-0650	L. DEL TECNOLOGICO 2 E.	2,121,000.00
54-01-079-0650	L. DEL TECNOLOGICO 2 E.	2,121,000.00
54-01-080-0650	L. DEL TECNOLOGICO 2 E.	3,482,000.00
54-01-081-0569	L. DEL TECNOLOGICO AMPLIACION	10,332,980.00
54-01-082-0569	L. DEL TECNOLOGICO AMPLIACION	4,866,750.00
54-01-083-0569	L. DEL TECNOLOGICO AMPLIACION	17,665,000.00



M. AYUNTAMIENTO DE  
SAN LUIS POTOSÍ  
2024-2027

MUNICIPIO DE SAN LUIS POTOSÍ, S.L.P.  
Relación de Bienes Inmuebles que componen su patrimonio  
Del 1 de enero al 31 de diciembre de 2024

000166

Código	Descripción del Bien	Valor en libros
54-01-091-0989	VILLANDARES RESIDENCIAL	1,071,609.88
54-01-092-0989	VILLANDARES RESIDENCIAL	805,360.60
54-01-101-1049	AGUAS DEL PONIENTE	3,822,403.78
55-01-006-0282	HACIENDAS LAS	-
55-01-007-0298	RINCONADA DE LOS ANDES	11,725,875.00
55-01-008-0298	RINCONADA DE LOS ANDES	2,136,000.00
55-01-009-0298	RINCONADA DE LOS ANDES	1,218,875.00
55-01-010-0299	PRESA DE SAN JOSE	-
55-01-011-0298	RINCONADA DE LOS ANDES	8,855,875.00
55-01-012-0298	RINCONADA DE LOS ANDES	6,208,375.00
55-01-014-0298	RINCONADA DE LOS ANDES	830,000.00
55-01-015-0415	NUEVA RINCONADA DE LOS ANDES	2,831,750.00
55-01-016-0415	NUEVA RINCONADA DE LOS ANDES	3,849,750.00
55-01-017-0415	NUEVA RINCONADA DE LOS ANDES	2,154,750.00
55-01-018-0415	NUEVA RINCONADA DE LOS ANDES	1,557,750.00
55-01-019-0415	NUEVA RINCONADA DE LOS ANDES	2,658,750.00
55-01-020-0415	NUEVA RINCONADA DE LOS ANDES	3,480,750.00
55-01-021-0418	LOMAS DEL TECNOLÓGICO	15,298,500.00
55-01-022-0418	LOMAS DEL TECNOLÓGICO	-
55-01-023-0498	LOMAS 4a 1a AMPL. MAN.17	13,242,000.00
56-01-001-0550	ARROYO DE CALABACILLAS S/N	9,452,235.00
56-01-002-0681	VILLA MAGNA	-
56-01-004-0681	VILLA MAGNA	2,214,305.07
56-01-005-0681	VILLA MAGNA	6,776,880.34
56-01-006-0681	VILLA MAGNA	14,515,171.42
56-01-007-0681	VILLA MAGNA	13,273,181.83
56-01-008-0681	VILLA MAGNA	4,312,158.26
56-01-009-0681	VILLA MAGNA	5,088,750.00
56-01-010-0681	VILLA MAGNA	3,867,152.13
56-01-011-0681	VILLA MAGNA	706,675.00
56-01-012-0681	VILLA MAGNA	5,624,075.00
56-01-013-0681	VILLA MAGNA	19,429,122.35
56-01-014-0681	VILLA MAGNA	42,284,580.00
56-01-015-0681	VILLA MAGNA	2,830,845.05
56-01-016-0681	VILLA MAGNA	951,716.00
56-01-017-0681	VILLA MAGNA	2,054,888.98
56-01-018-0681	VILLA MAGNA	33,943,135.37
56-01-019-0681	VILLA MAGNA	5,812,806.51
56-01-021-0320	LOMAS DEL LAGO	3,304,443.54
56-01-022-0815	PARCELA 70 Z-1 P 1/1	297,400.00
56-01-023-0824	LOMAS DE SANTIAGO (SUBD.)	373,950.00
56-01-025-0681	VILLA MAGNA	6,874,610.69
56-01-026-0681	VILLA MAGNA	6,793,482.75
56-01-027-0907	SAN JOSE DE BUENAVISTA (POZO)	60,000.00
56-01-028-0910	EL ANGEL 1A ETAPA	89,500.00
56-01-029-0910	EL ANGEL 1A ETAPA	1,371,640.00
56-01-030-0910	EL ANGEL 1A ETAPA	117,151.00
56-01-031-0910	EL ANGEL 1A ETAPA	1,484,977.00
56-01-032-0910	EL ANGEL 1A ETAPA	1,888,980.00
56-01-033-0910	EL ANGEL 1A ETAPA	100,050.00
56-01-034-0910	EL ANGEL 1A ETAPA	2,139,220.00
56-01-035-0910	EL ANGEL 1A ETAPA	87,880,908.10
56-01-036-0911	EL ANGEL 2A ETAPA	1,114,597.00
56-01-037-0911	EL ANGEL 2A ETAPA	61,532,400.60
56-01-038-0912	EL ANGEL 3A ETAPA	108,375.00
56-01-039-0912	EL ANGEL 3A ETAPA	3,046,115.00
56-01-040-0912	EL ANGEL 3A ETAPA	698,874.00
56-01-043-0320	LOMAS DEL LAGO	4,183,764.90
56-01-044-0320	LOMAS DEL LAGO	4,291,989.72
56-01-045-0320	LOMAS DEL LAGO	4,235,677.80
56-01-046-0320	LOMAS DEL LAGO	3,710,487.17
56-01-047-0320	LOMAS DEL LAGO	3,764,225.85
56-01-048-0320	LOMAS DEL LAGO	4,204,555.86
56-01-049-0320	LOMAS DEL LAGO	3,764,225.85
57-01-003-0357	AGUAJE 2000 INESVI	-
57-01-004-0339	SAN NICOLAS DEL AGUAJE	881,888.00
57-01-005-0339	SAN NICOLAS DEL AGUAJE	1,466,978.00
57-01-006-0339	SAN NICOLAS DEL AGUAJE	6,672,400.00
57-01-007-0585	CUMBRES DE LA CEIBA	278,025.00
57-01-029-0918	EL PEÑON	3,711,170.99
57-01-030-0952	VILLAVARDE FASE III	195,193.00
57-01-031-0248	LAS FUENTES	1,994,862.22
57-01-032-0248	LAS FUENTES	184,838.00
58-01-001-0732	MILPILLAS (PREDIO)	990,450.00
58-01-002-0755	EXHACIENDA PEÑASCO L-17	27,547,882.13
58-01-003-0783	EX. HADA. PEÑASCO R. L-17	99,880.00





MUNICIPIO DE SAN LUIS POTOSÍ, S.L.P.  
 Relación de Bienes Inmuebles que componen su patrimonio  
 Del 1 de enero al 31 de diciembre de 2024

000167

Código	Descripción del Bien	Valor en libros
58-01-004-0829	TERRENO RUSTICO (SAN DIEGO)	1,364,350.00
58-01-005-0845	EX HDA. PEÑASCO R. L-17 (B)	12,569.20
58-01-006-0851	EJIDO DE MILPILLAS	11,706,900.00
58-01-007-0970	PUERTA REAL II	1,061,375.00
58-01-008-0970	PUERTA REAL II	666,650.00
58-01-009-0970	PUERTA REAL II	701,018.00
58-01-010-0970	PUERTA REAL II	2,110,738.00
58-01-013-0610	REAL DE PEÑASCO (PREDIO)	181,570.00
58-01-019-0909	M. GOMEZ MORIN No. 5015	8,779,131.20
70-01-001-0404	DELEGACION LA PILA	3,861,913.44
70-01-002-0925	PROL. AVENIDA C.F.E.	-
70-01-005-0246	INTERPUERTO PARQUE LOGISTICO F-V	123,250,813.62
70-01-006-0246	INTERPUERTO PARQUE LOGISTICO F-V	723,859.76
70-01-008-1018	LOS PILARES	48,231.72
70-01-009-1018	LOS PILARES	55,472.96
70-01-010-1018	LOS PILARES	57,003.22
70-01-011-1018	LOS PILARES	324,430.69
70-01-012-1018	LOS PILARES	67,449.41
70-01-013-1018	LOS PILARES	143,157.18
70-01-014-1018	LOS PILARES	1,598,441.61
70-01-015-1018	LOS PILARES	50,046.55
70-01-016-1018	LOS PILARES	71,274.89
70-01-017-1028	PARQUE LOGISTICO FASE IV	5,504,662.15
70-01-018-1030	AMPLIACION DE LA FASE V AMPLIADA	4,930,893.79
72-01-001-0866	PROVINCIA DE ARROYOS	1,638,067.20
72-01-002-0866	PROVINCIA DE ARROYOS	141,310.40
85-01-001-0658	LOS SALTOS (BOCAS)	24,573.47
85-01-002-0725	CERRO DE JEREZ (PREDIO)	1,211,616.00
85-01-003-0808	LA MELADA	16,800.00

Bajo protesta de decir verdad declaramos que los Estados Financieros y sus notas, son razonablemente correctos y son responsabilidad del emisor.

\_\_\_\_\_  
 MTRO. ENRIQUE FRANCISCO GALINDO  
 CEBALLOS  
 PRESIDENTE MUNICIPAL  
 AUTORIZÓ

\_\_\_\_\_  
 C.P. FRANCISCO GÓMEZ MERCADO  
 TESORERO MUNICIPAL  
 ELABORÓ

\_\_\_\_\_  
 LIC. LUIS VICTOR HUGO SALGADO  
 DELGADILLO  
 SÍNDICO MUNICIPAL  
 Vo. Bo.

\_\_\_\_\_  
 LIC. GABRIELA LÓPEZ Y LÓPEZ  
 CONTRALORA MUNICIPAL  
 REVISÓ



H. AYUNTAMIENTO DE  
SAN LUIS POTOSÍ  
2024-2027

**MUNICIPIO DE SAN LUIS POTOSÍ, S.L.P.**  
**Reporte del ejercicio y destino de gasto federalizado y reintegros**  
**Al 31 de diciembre de 2024**

Programa o Fondo	Destino de los Recursos	Ejercicio		Reintegro
		Devengado	Pagado	
Fortalecimiento Municipal Ramo XXXIII 2024	Recolección, transferencia y disposición final de Residuos	\$ 273,042,125.70	\$ 263,363,745.96	\$ -
Fortalecimiento Municipal Ramo XXXIII 2024	Apoyo para pago de energía eléctrica en alumbrado público	\$ 93,561,280.32	\$ 93,561,280.32	
Fortalecimiento Municipal Ramo XXXIII 2024	Programa de regularización del pago de derechos y apro	\$ 63,487.00	\$ 63,487.00	
Fortalecimiento Municipal Ramo XXXIII 2024	Pavimentación con carpeta asfáltica de calle Plan de San	\$ 4,008,269.93	\$ 3,834,082.57	
Fortalecimiento Municipal Ramo XXXIII 2024	Pavimentación con carpeta asfáltica de Privada de San P	\$ 3,989,999.98	\$ 3,924,363.82	
Fortalecimiento Municipal Ramo XXXIII 2024	Pavimentación con carpeta asfáltica en 3a Privada de las	\$ 1,565,280.60	\$ 1,539,863.10	
Fortalecimiento Municipal Ramo XXXIII 2024	Pavimentación con carpeta asfáltica de calle Cometa tran	\$ 3,213,537.64	\$ 2,001,429.26	
Fortalecimiento Municipal Ramo XXXIII 2024	Pavimentación con carpeta asfáltica de calle Sol tramo c	\$ 3,795,424.74	\$ 3,738,146.71	
Fortalecimiento Municipal Ramo XXXIII 2024	Construcción de barda en delimitación de vías FFCC a Fr	\$ 1,697,909.79	\$ 1,697,909.79	
Fortalecimiento Municipal Ramo XXXIII 2024	Pavimentación con carpeta asfáltica de calle Benito Juárez	\$ 13,420,000.00	\$ 12,256,023.20	
Fortalecimiento Municipal Ramo XXXIII 2024	Pavimentación con carpeta asfáltica de calle Eugenio Agu	\$ 1,792,260.93	\$ 1,681,979.87	
Fortalecimiento Municipal Ramo XXXIII 2024	Pavimentación con carpeta asfáltica de calle Garza tramo	\$ 978,954.36	\$ 894,442.53	
Fortalecimiento Municipal Ramo XXXIII 2024	Pavimentación con carpeta asfáltica de calle 6 de junio tr	\$ 10,500,000.00	\$ 10,392,095.27	
Fortalecimiento Municipal Ramo XXXIII 2024	Pavimentación con carpeta asfáltica calle Tezontle tramo	\$ 14,248,003.36	\$ 10,148,406.60	
Fortalecimiento Municipal Ramo XXXIII 2024	Pavimentación con carpeta asfáltica de calle Puente de c	\$ 6,843,999.99	\$ 5,394,739.79	
Fortalecimiento Municipal Ramo XXXIII 2024	Pavimentación con carpeta asfáltica de calle Antonio Villa	\$ 5,100,000.00	\$ 4,822,290.93	
Fortalecimiento Municipal Ramo XXXIII 2024	Pavimentación con carpeta asfáltica de calle Jazmín tram	\$ 3,957,722.59	\$ 3,767,425.74	
Fortalecimiento Municipal Ramo XXXIII 2024	Pavimentación con carpeta asfáltica de calle Hernando M	\$ 1,526,919.15	\$ 1,526,919.15	
Fortalecimiento Municipal Ramo XXXIII 2024	Pavimentación con carpeta asfáltica de calle Fuente de D	\$ 5,476,497.90	\$ 5,327,076.99	
Fortalecimiento Municipal Ramo XXXIII 2024	Pavimentación con carpeta asfáltica de calle Cielo tramo	\$ 4,885,022.43	\$ 4,771,886.16	
Fortalecimiento Municipal Ramo XXXIII 2024	Pavimentación con carpeta asfáltica de calle Sebastian E	\$ 4,594,829.14	\$ 4,512,246.01	
Fortalecimiento Municipal Ramo XXXIII 2024	Pavimentación con carpeta asfáltica de calle Apolonio Ma	\$ 3,535,489.92	\$ 3,287,080.98	
Fortalecimiento Municipal Ramo XXXIII 2024	Pavimentación con carpeta asfáltica de calle Avestruz tra	\$ 3,180,283.25	\$ 3,107,984.45	
Fortalecimiento Municipal Ramo XXXIII 2024	Pavimentación con carpeta asfáltica de República de Libe	\$ 11,500,000.00	\$ 6,295,662.40	
Fortalecimiento Municipal Ramo XXXIII 2024	Pavimentación con carpeta asfáltica de calle Rosalío Sán	\$ 14,337,720.01	\$ 9,287,449.45	
Fortalecimiento Municipal Ramo XXXIII 2024	Pavimentación con carpeta asfáltica de calle Ramón Olive	\$ 4,099,948.54	\$ 4,005,767.36	
Fortalecimiento Municipal Ramo XXXIII 2024	Pavimentación con carpeta asfáltica de Av. Anillo Periféri	\$ 7,660,720.47	\$ 5,467,154.63	
Fortalecimiento Municipal Ramo XXXIII 2024	Pavimentación con carpeta asfáltica de calle Avanzada tr	\$ 5,711,452.33	\$ 5,640,233.52	
Fortalecimiento Municipal Ramo XXXIII 2024	Construcción de Puente peatonal en camellón en Av. Hinc	\$ -	\$ -	
Fortalecimiento Municipal Ramo XXXIII 2024	Trabajos de supervisión de control de calidad, supervisión	\$ 4,997,996.62	\$ 4,152,044.69	
Fortalecimiento Municipal Ramo XXXIII 2024	Programa con sillas de ruedas para personas con discap	\$ 696,000.00	\$ 696,000.00	
Fortalecimiento Municipal Ramo XXXIII 2024	Si por la alimentación y el estudio 2024	\$ 3,191,200.00	\$ 3,191,200.00	
Fortalecimiento Municipal Ramo XXXIII 2024	Equipamiento de Centros Educativos 2024	\$ 984,762.03	\$ 930,323.24	
Fortalecimiento Municipal Ramo XXXIII 2024	Apoyo para suministro de medicamentos especializados	\$ 1,242,716.02	\$ 834,522.70	
Fortalecimiento Municipal Ramo XXXIII 2024	Adquisición de insumos médicos 2024	\$ 870,025.12	\$ 728,039.10	

000168



H. AYUNTAMIENTO DE  
SAN LUIS POTOSÍ  
2024-2027

**MUNICIPIO DE SAN LUIS POTOSÍ, S.L.P.**  
**Reporte del ejercicio y destino de gasto federalizado y reintegros**  
**Al 31 de diciembre de 2024**

Programa o Fondo	Destino de los Recursos	Ejercicio		Reintegro
		Devengado	Pagado	
Fortalecimiento Municipal Ramo XXXIII 2024	Programa complementario de toxina botulinica para perso	\$ 724,939.47	\$ -	
Fortalecimiento Municipal Ramo XXXIII 2024	Equipamiento de Unidad Basica de Rehabilitacion (UBR)	\$ 1,920,176.68	\$ 1,757,348.96	
Fortalecimiento Municipal Ramo XXXIII 2024	Adquisición de materiales y equipo para la rehabilitación d	\$ 10,795,248.97	\$ 10,655,034.54	
Fortalecimiento Municipal Ramo XXXIII 2024	Colocación de barrera de protección nivel MASH TL-4 a b	\$ 1,193,885.00	\$ 1,193,885.00	
Fortalecimiento Municipal Ramo XXXIII 2024	Programa de Bacheo Profundo con concreto hidráulico en	\$ 1,499,560.00	\$ 1,499,560.00	
Fortalecimiento Municipal Ramo XXXIII 2024	Programa Vialidades Potosinas, Construcción de accesos	\$ 3,309,473.20	\$ 3,309,473.20	
Fortalecimiento Municipal Ramo XXXIII 2024	Programa Vialidades Potosinas, Construcción de accesos	\$ 3,564,670.92	\$ 3,564,670.92	
Fortalecimiento Municipal Ramo XXXIII 2024	Programa Vialidades Potosinas, reconstrucción de calles	\$ 28,887,192.29	\$ 18,675,225.23	
Fortalecimiento Municipal Ramo XXXIII 2024	Programa Vialidades Potosinas, rehabilitación de pavime	\$ 32,107,524.03	\$ 32,107,524.03	
Fortalecimiento Municipal Ramo XXXIII 2024	Programa Vialidades Potosinas, rehabilitación de pavime	\$ 45,995,260.22	\$ 45,995,260.22	
Fortalecimiento Municipal Ramo XXXIII 2024	Estimulos al desempeño policial 2024	\$ 4,034,500.00	\$ 4,034,500.00	
Fortalecimiento Municipal Ramo XXXIII 2024	Pago de servicios medicos para el personal operativo de	\$ 11,425,708.59	\$ 11,425,709.05	
Fortalecimiento Municipal Ramo XXXIII 2024	Uniformes personal operativo sspc 2024	\$ 9,475,405.48	\$ 9,475,405.48	
Fortalecimiento Municipal Ramo XXXIII 2024	Chalecos balisticos sspc 2024	\$ 8,929,796.16	\$ 8,929,796.16	
Fortalecimiento Municipal Ramo XXXIII 2024	Exámenes de control y confianza para cadetes 2a genera	\$ 956,250.00	\$ 956,250.00	
Fortalecimiento Municipal Ramo XXXIII 2024	Becas para cadetes 2a generacion sspc 2024	\$ 1,372,000.00	\$ 1,372,000.00	
Fortalecimiento Municipal Ramo XXXIII 2024	Arrendamiento de vehiculo patrulla ejercicio 2024	\$ 36,891,224.89	\$ 36,891,224.89	
Fortalecimiento Municipal Ramo XXXIII 2024	Pago de nomina (solo sueldos y suplencias para el perso	\$ 50,732,593.99	\$ 50,732,593.99	
Fortalecimiento Municipal Ramo XXXIII 2024	Estimulos al desempeño policial 2024 (personal operativo	\$ 2,685,500.00	\$ 2,685,500.00	
Fortalecimiento Municipal Ramo XXXIII 2024	Pago de Nomina (Solo sueldos y suplencias para el perso	\$ 32,359,564.51	\$ 32,359,564.51	
Fortalecimiento Municipal Ramo XXXIII 2024	Pago de Servicios Medicos para el personal operativo de	\$ 6,141,527.01	\$ 6,141,527.01	
Fortalecimiento Municipal Ramo XXXIII 2024	Construcción de puente peatonal en Av. Cordillera de los	\$ 12,282,423.87	\$ 6,419,697.59	
Fortalecimiento Municipal Ramo XXXIII 2024	Programa de bacheo y construccion de rejillas pluviales	\$ 1,599,315.80	\$ 1,599,315.80	
	<b>TOTAL</b>	<b>\$ 829,153,580.94</b>	<b>\$ 778,624,369.87</b>	<b>\$ -</b>
Infraestructura Social Municipal Ramo XXXIII 2024	Pavimentación con carpeta asfaltica, privada la joya, trarr	\$ 2,881,822.46	\$ 2,881,822.46	0
Infraestructura Social Municipal Ramo XXXIII 2024	Pavimentación con carpeta asfaltica de calle rincocito, tr	\$ 9,861,999.98	\$ 8,557,297.65	
Infraestructura Social Municipal Ramo XXXIII 2024	Pavimentación con carpeta asfaltica en calle Prolongacio	\$ 4,899,417.70	\$ 4,816,162.72	
Infraestructura Social Municipal Ramo XXXIII 2024	Pavimentación con carpeta asfaltica de calle Francisco S	\$ 6,699,831.31	\$ 6,539,299.41	
Infraestructura Social Municipal Ramo XXXIII 2024	Pavimetación con carpeta asfaltica de calle Nacionalista t	\$ 9,193,945.44	\$ 9,142,448.85	
Infraestructura Social Municipal Ramo XXXIII 2024	Pavimentación con carpeta asfaltica de calle Granito trarr	\$ 2,962,941.59	\$ 2,852,257.84	
Infraestructura Social Municipal Ramo XXXIII 2024	Pavimentación con carpeta asfaltica de calle Cuauhtémoc	\$ 9,640,000.01	\$ 9,540,000.01	
Infraestructura Social Municipal Ramo XXXIII 2024	Pavimentación con carpeta asfaltica de Privada Monreal t	\$ 2,970,019.63	\$ 2,927,666.53	
Infraestructura Social Municipal Ramo XXXIII 2024	Pavimentación con carpeta asfaltica de calle Loma real /A	\$ -	\$ -	
Infraestructura Social Municipal Ramo XXXIII 2024	Pavimentación con carpeta asfaltica de calle Cofre de Pe	\$ 6,050,120.67	\$ 4,817,759.55	

691000





H. AYUNTAMIENTO DE  
SAN LUIS POTOSÍ  
2024-2027

MUNICIPIO DE SAN LUIS POTOSÍ, S.L.P.  
Reporte del ejercicio y destino de gasto federalizado y reintegros  
Al 31 de diciembre de 2024

Programa o Fondo	Destino de los Recursos	Ejercicio		Reintegro
		Devengado	Pagado	
Infraestructura Social Municipal Ramo XXXIII 2024	Pavimentación de calle 16 de septiembre tramo de calle F	\$ 8,910,000.01	\$ 7,305,848.21	
Infraestructura Social Municipal Ramo XXXIII 2024	Pavimentación con carpeta asfáltica de 3a privada de Ca	\$ 2,751,642.12	\$ 2,708,964.69	
Infraestructura Social Municipal Ramo XXXIII 2024	Pavimentación con carpeta asfáltica de calle Emiliano Za	\$ 1,838,068.49	\$ 1,681,671.94	
Infraestructura Social Municipal Ramo XXXIII 2024	Pavimentación con carpeta asfáltica de calle Morelos tran	\$ 4,373,115.59	\$ 3,225,639.80	
Infraestructura Social Municipal Ramo XXXIII 2024	Pavimentación con carpeta asfáltica de calle 12 de novier	\$ 1,512,724.71	\$ 1,259,565.49	
Infraestructura Social Municipal Ramo XXXIII 2024	Pavimentación con carpeta asfáltica de calle Carlos Jong	\$ 2,220,022.64	\$ 1,576,424.87	
Infraestructura Social Municipal Ramo XXXIII 2024	Pavimentación con carpeta asfáltica de camino a Cañada	\$ 6,477,857.40	\$ 5,194,641.40	
Infraestructura Social Municipal Ramo XXXIII 2024	Introduccion de red de agua potable en la comunidad de	\$ 18,436,069.69	\$ 14,137,746.37	
Infraestructura Social Municipal Ramo XXXIII 2024	Pavimentación con carpeta asfáltica de calle Héroes de c	\$ 2,130,005.45	\$ 639,001.64	
Infraestructura Social Municipal Ramo XXXIII 2024	Pavimentación con carpeta asfáltica de calle Nueva del P	\$ 3,499,900.03	\$ 1,749,950.02	
Infraestructura Social Municipal Ramo XXXIII 2024	Pavimentación con carpeta asfáltica de Privada segunda	\$ 1,796,604.02	\$ 898,302.00	
Infraestructura Social Municipal Ramo XXXIII 2024	Pavimentación con carpeta asfáltica de calle Pedernal tra	\$ 3,139,691.83	\$ 941,907.55	
Infraestructura Social Municipal Ramo XXXIII 2024	Pavimentación con carpeta asfáltica de calle Puebla tran	\$ 3,841,203.62	\$ 1,920,601.81	
Infraestructura Social Municipal Ramo XXXIII 2024	Pavimentación con carpeta asfáltica de calle Tacamba tra	\$ 3,696,403.12	\$ 1,848,201.55	
Infraestructura Social Municipal Ramo XXXIII 2024	Pavimentación con carpeta asfáltica de calle Orégano tra	\$ 3,503,151.74	\$ 1,751,575.87	
Infraestructura Social Municipal Ramo XXXIII 2024	Ampliación de redes de agua potable en la comunidad de	\$ 2,046,085.75	\$ 1,023,042.87	
	<b>TOTAL</b>	<b>\$ 125,332,645.00</b>	<b>\$ 99,937,801.10</b>	<b>0</b>

Bajo protesta de decir verdad declaramos que los Estados Financieros y sus notas, son razonablemente correctos y son responsabilidad del emisor.

  
 MTRO. ENRIQUE FRANCISCO GALINDO  
 CEBALLOS  
 PRESIDENTE MUNICIPAL  
 AUTORIZÓ

  
 C.P. FRANCISCO GÓMEZ MERCADO  
 TESORERO MUNICIPAL  
 ELABORÓ

  
 LIC. LUIS VÍCTOR HUGO SALGADO  
 DELGADILLO  
 SÍNDICO MUNICIPAL  
 Vo. Bo.

  
 LIC. GABRIELA LÓPEZ Y LÓPEZ  
 CONTRALORA MUNICIPAL  
 REVISÓ

000170

CONCEPTO	APROBADO	EGRESOS		DEVENGADO	PAGADO	SUB EJERCICIO
		AMPLICACIONES (REDUCCIONES)	MODIFICADO			
	1.00	2.00	3=(1+2)	4.00	5.00	6=(3-4)
SÍ SAN LUIS SEGURO	-	-	-	-	-	-
SÍ SAN LUIS SEGURO	-	-	-	-	-	-
SEGURIDAD PUBLICA BIENESTAR	621,173,313.81	7,307,351.59	613,865,962.22	613,865,962.22	606,690,207.46	-
TOTAL DE SÍ SAN LUIS SEGURO	621,173,313.81	7,307,351.59	613,865,962.22	613,865,962.22	606,690,207.46	-
SÍ SAN LUIS CON BIENESTAR	-	-	-	-	-	-
SÍ SAN LUIS CON BIENESTAR BIENESTAR (NO SE USO)	-	-	-	-	-	-
BIENESTAR	301,458,285.09	3,109,563.01	304,567,848.10	304,567,848.10	293,968,965.84	-
CULTURA, TURISMO Y DEPORTE	96,438,658.88	91,606,799.49	188,045,458.37	188,045,458.37	184,604,375.89	-
GESTION ECOLOGICA Y MANEJO DE RESIDUOS	-	-	-	-	-	-
SERVICIOS MUNICIPALES	-	-	-	-	-	-
SERVICIOS PATRIMONIALES, DE COMERCIO Y DESARROLLO EC	-	-	-	-	-	-
TOTAL DE SÍ SAN LUIS CON BIENESTAR	397,896,943.97	94,716,362.50	492,613,306.47	492,613,306.47	478,573,341.73	-
SÍ SAN LUIS SOSTENIBLE	-	-	-	-	-	-
SÍ SAN LUIS SOSTENIBLE	-	-	-	-	-	-
GESTION ECOLOGICA Y DE SERVICIOS PUBLICOS	861,555,741.60	49,809,849.97	911,365,591.57	911,365,591.57	843,197,173.08	-
GESTION TERRITORIAL	183,740,507.98	46,389,856.54	230,130,364.52	230,130,364.52	229,654,554.18	-
DESARROLLO DE OBRAS PUBLICAS	-	-	-	-	-	-
TOTAL DE SÍ SAN LUIS SOSTENIBLE	1,045,296,249.58	96,199,706.51	1,141,495,956.09	1,141,495,956.09	1,072,851,727.26	-
SÍ SAN LUIS INNOVADOR	-	-	-	-	-	-
SÍ SAN LUIS INNOVADOR	-	-	-	-	-	-
EDUCACION E INNOVACION	1,207,508,216.74	174,795,251.02	1,032,712,965.72	1,032,712,965.72	991,056,247.06	-
BUEN GOBIERNO	-	-	-	-	-	-
GESTION DEL AGUA	-	-	-	-	-	-
TOTAL DE SÍ SAN LUIS INNOVADOR	1,207,508,216.74	174,795,251.02	1,032,712,965.72	1,032,712,965.72	991,056,247.06	-
SÍ SAN LUIS COMPETITIVO	-	-	-	-	-	-
SÍ SAN LUIS COMPETITIVO	-	-	-	-	-	-
BUEN GOBIERNO (SI SAN LUIS COMPETITIVO)	20,996,366.27	705,155.98	21,701,522.25	21,701,522.25	21,515,571.35	-
ECONOMIA	533,411,602.35	309,610,074.54	843,021,676.89	843,021,676.89	652,032,768.72	-
SEGURIDAD Y PROTECCION CIUDADANA	-	-	-	-	-	-
CIUDAD INCLUSIVA	-	-	-	-	-	-
TOTAL DE SÍ SAN LUIS COMPETITIVO	554,407,968.62	310,315,230.52	864,723,199.14	864,723,199.14	673,548,340.07	-
Agenda urbana ecológica	-	-	-	-	-	-
TOTAL DE Agenda urbana ecológica	-	-	-	-	-	-
Esperanza del agua.	-	-	-	-	-	-
TOTAL DE Esperanza del agua.	-	-	-	-	-	-
Movilidad inteligente.	-	-	-	-	-	-
TOTAL DE Movilidad inteligente.	-	-	-	-	-	-
Libertad basada en la seguridad	-	-	-	-	-	-
TOTAL DE Libertad basada en la seguridad	-	-	-	-	-	-
Gobernanza participativa	-	-	-	-	-	-
TOTAL DE Gobernanza participativa	-	-	-	-	-	-
Ciudad familiarmente sostenible	-	-	-	-	-	-
TOTAL DE Ciudad familiarmente sostenible	-	-	-	-	-	-
Gobierno eficiente y ciudadano	-	-	-	-	-	-
TOTAL DE Gobierno eficiente y ciudadano	-	-	-	-	-	-
Gobernanza participativa.	-	-	-	-	-	-
TOTAL DE Gobernanza participativa.	-	-	-	-	-	-
TOTAL GENERAL	3,826,282,692.72	319,128,696.92	4,145,411,389.64	4,145,411,389.64	3,822,719,863.58	-

Bajo protesta de decir verdad declaramos que los Estados Financieros y sus notas, son razonablemente correctos y son responsabilidad del emisor.

MTRO. ENRIQUE FRANCISCO GALINDO  
CEBALLOS  
PRESIDENTE MUNICIPAL  
AUTORIZÓ

C.P. FRANCISCO GÓMEZ MERCADO  
TESORERO MUNICIPAL  
ELABORÓ

LIC. LUIS VICTOR HUGO SALGADO  
DELGADILLO  
SÍNDICO MUNICIPAL  
Vo. Bo.

LIC. GABRIELA LÓPEZ Y LÓPEZ  
CONTRALORA MUNICIPAL  
REVISÓ





000172


MUNICIPIO DE SAN LUIS POTOSÍ, S.L.P.  
Indicadores de Postura Fiscal  
Del 1 de enero al 31 de diciembre de 2024

Concepto	Estimado	Devengado	Pagado <sup>3</sup>
<b>I. Ingresos Presupuestarios (I=1+2+3)</b>	<b>3,826,282,693</b>	<b>2,217,527,025</b>	<b>2,217,527,025</b>
1. Ingresos del Gobierno de la Entidad Federativa <sup>1</sup>	0	0	0
2. Ingresos del Sector Paraestatal <sup>1</sup>	0	0	0
3. Ingresos del Sector Municipal <sup>1</sup>	3,826,282,693	4,145,411,389.64	4,145,411,389.64
<b>II. Egresos Presupuestarios (II=4+5+6)</b>	<b>3,786,382,693</b>	<b>1,680,720,034</b>	<b>1,655,536,637</b>
4. Egresos del Gobierno de la Entidad Federativa <sup>2</sup>	0	0	0
5. Egresos del Sector Paraestatal <sup>2</sup>	0	0	0
6. Egresos del Sector Municipal <sup>2</sup>	3,786,382,693	4,105,511,389.64	3,782,819,863.58
<b>III. Balance Presupuestario (Superávit o Déficit) (III = I - II)</b>	<b>39,900,000</b>	<b>536,806,991</b>	<b>561,990,388</b>


Concepto	Estimado	Devengado	Pagado <sup>3</sup>
<b>III. Balance presupuestario (Superávit o Déficit)</b>	<b>39,900,000</b>	<b>39,900,000</b>	<b>362,591,526.06</b>
<b>IV. Intereses, Comisiones y Gastos de la Deuda</b>	<b>48,000,000</b>	<b>41,327,228</b>	<b>41,327,228</b>
<b>V. Balance Primario ( Superávit o Déficit) (V= III - IV)</b>	<b>87,900,000</b>	<b>81,227,228</b>	<b>403,918,754</b>


Concepto	Estimado	Devengado	Pagado <sup>3</sup>
<b>A. Financiamiento</b>	<b>39,900,000</b>	<b>39,900,000</b>	<b>39,900,000</b>
<b>B. Amortización de la deuda</b>	<b>39,900,000</b>	<b>39,900,000</b>	<b>39,900,000</b>
<b>C. Endeudamiento ó desendeudamiento (C = A - B)</b>	<b>0</b>	<b>0</b>	<b>0</b>

Bajo protesta de decir verdad declaramos que los Estados Financieros y sus notas, son razonablemente correctos y son responsabilidad del emisor.

  
 Mtro. ENRIQUE FRANCISCO GALINDO  
 CEBALLOS  
 PRESIDENTE MUNICIPAL  
 AUTORIZÓ

  
 C.P. FRANCISCO GÓMEZ MERCADO  
 TESORERO MUNICIPAL  
 ELABORÓ

  
 LIC. LUIS VÍCTOR HUGO SALGADO  
 DELGADILLO  
 SÍNDICO MUNICIPAL  
 Vo. Bo.

  
 LIC. GABRIELA LÓPEZ Y LÓPEZ  
 CONTRALORA MUNICIPAL  
 REVISÓ





**Justificación de la diferencia negativa del Balance Presupuestario, entre el ingreso y el gasto total del ejercicio 2024**

**TESORERÍA MUNICIPAL  
TM/DCG/063/2024  
31 DE DICIEMBRE DE 2024**

**MTRO. RODRIGO JOAQUIN LECOURTOIS LÓPEZ  
AUDITOR DEL INSTITUTO DE FISCALIZACIÓN SUPERIOR DEL ESTADO  
P R E S E N T E . -**

**Municipio de San Luis Potosí, S.L.P.**

Al cierre del ejercicio 2024, se muestra un déficit financiero por 0.19 (centavos), derivado del redondeo total de las cuentas de egresos presupuestales. Tal como se muestra en Balanza de Comprobación Anexa a la Cuenta Pública 2024.

 _____ MTRO. ENRIQUE FRANCISCO GALINDO CEBALLOS PRESIDENTE MUNICIPAL AUTORIZÓ	 _____ C.P. FRANCISCO GÓMEZ MERCADO TESORERO MUNICIPAL ELABORÓ	 _____ LIC. LUIS VICTOR HUGO SALGADO DELGADILLO SÍNDICO MUNICIPAL Vo. Bo.	 _____ LIC. GABRIELA LÓPEZ Y LÓPEZ CONTRALORA MUNICIPAL REVISÓ
---	---	--	---



M. AYUNTAMIENTO DE  
SAN LUIS POTOSÍ  
2024-2027

MUNICIPIO DE SAN LUIS POTOSÍ, S.L.P.  
Reporte de la contratación de servicios profesionales por honorarios  
Del 1 de enero al 31 de diciembre de 2024

Fecha de Póliza	Número de Cheque/CR	RFC	Nombre del prestador del servicio profesional	Núm. de Factura	Fecha de Comprobante	Descripción del servicio prestado	Importe	Comentarios
30/01/2024	122168	AOGJ680130R11	JUAN ANGEL ARROYO GARCIA	5D9A2B0C	02/01/2024	COMISIONES CORRESPONDIENTES AL AREA DE INSPECCIO	987.38	
30/01/2024	122169	COOJ860627RHA	JORGE CORTEZ ORTEGA	9D387DE9	03/01/2024	COMISIONES CORRESPONDIENTES AL AREA DE INSPECCIO	987.39	
30/01/2024	122170	HEBG670204P3A	JOSE GERARDO HERNANDEZ BRAVO	94EE718A	02/01/2024	COMISIONES CORRESPONDIENTES AL AREA DE INSPECCIO	987.39	
30/01/2024	122171	HEPJ7510061R9	JOSE JUAN HERNANDEZ PATIÑO	61BB6A87	10/02/2024	COMISIONES CORRESPONDIENTES AL AREA DE INSPECCIO	987.39	
30/01/2024	122172	LOMX940930SG7	XIOMARA MONSERRAT LOREDO MUÑOZ	2515687B	04/01/2024	COMISIONES CORRESPONDIENTES AL AREA DE INSPECCIO	987.39	
30/01/2024	122173	MEOS950604F9A	STEPHANIA MEXQUITIC ORTIZ	97D355A3	04/01/2024	COMISIONES CORRESPONDIENTES AL AREA DE INSPECCIO	987.39	
30/01/2024	122174	OATN950818S18	NAPOLEON ALEJANDRO ORANTES TAPIA	6199FB01	03/01/2024	COMISIONES CORRESPONDIENTES AL AREA DE INSPECCIO	987.39	
30/01/2024	122175	AOGJ680130R11	JUAN ANGEL ARROYO GARCIA	CF6E84D8	03/01/2024	COMISIONES CORRESPONDIENTES AL AREA DE INSPECCIO	10,417.74	
30/01/2024	122176	GOMS940810SV7	SAUL GLORIA MENDEZ	FB9C3759	03/01/2024	COMISIONES CORRESPONDIENTES AL AREA DE INSPECCIO	667.12	
30/01/2024	122177	HEBG670204P3A	JOSE GERARDO HERNANDEZ BRAVO	711EF3DA	02/01/2024	COMISIONES CORRESPONDIENTES AL AREA DE INSPECCIO	33,864.61	
30/01/2024	122178	PAGI9010064K1	IVAN PADILLA GLORIA	8F177783	03/01/2024	COMISIONES CORRESPONDIENTES AL AREA DE INSPECCIO	3,910.00	
30/01/2024	122179	LOMX940930SG7	XIOMARA MONSERRAT LOREDO MUÑOZ	AD67D145	02/01/2024	COMISIONES CORRESPONDIENTES AL AREA DE INSPECCIO	43,030.43	
30/01/2024	122180	MAVM941205BE8	MIRNA ELOISA MATA VALTIERRA	D3183EC1	03/01/2024	COMISIONES CORRESPONDIENTES AL AREA DE INSPECCIO	4,536.63	
30/01/2024	122181	GOMS940810SV7	SAUL GLORIA MENDEZ	FB9C3759	03/01/2024	COMISIONES CORRESPONDIENTES AL AREA DE INSPECCIO	93.15	
30/01/2024	122182	MAVM941205BE8	MIRNA ELOISA MATA VALTIERRA	B4109AD6	03/01/2024	COMISIONES CORRESPONDIENTES AL AREA DE INSPECCIO	93.15	
30/01/2024	122183	PAGI9010064K1	IVAN PADILLA GLORIA	31EDF1D8	03/01/2024	COMISIONES CORRESPONDIENTES AL AREA DE INSPECCIO	93.15	
30/01/2024	122184	COOJ860627RHA	JORGE CORTEZ ORTEGA	4FB82679	03/01/2024	COMISIONES CORRESPONDIENTES AL AREA DE INSPECCIO	1,243.12	
30/01/2024	122185	HEPJ7510061R9	JOSE JUAN HERNANDEZ PATIÑO	78A32E3C	02/01/2024	COMISIONES CORRESPONDIENTES AL AREA DE INSPECCIO	38,371.44	
30/01/2024	122186	MEOS950604F9A	STEPHANIA MEXQUITIC ORTIZ	8E41AA82	04/01/2024	COMISIONES CORRESPONDIENTES AL AREA DE INSPECCIO	16,859.70	
30/01/2024	122187	OATN950818S18	NAPOLEON ALEJANDRO ORANTES TAPIA	3B9A7849	03/01/2024	COMISIONES CORRESPONDIENTES AL AREA DE INSPECCIO	33,294.61	
30/01/2024	122254	JIRR740323746	RODOLFO EDUARDO JIMENEZ RANGEL	363	25/01/2024	ASESORIA Y TRAMITACION EN MATERIA LABORAL	4,500.00	
15/02/2024	122401	PAGI9010064K1	IVAN PADILLA GLORIA	7004F15D	02/02/2024	COMISIONES CORRESPONDIENTES AL AREA DE INSPECCIO	10,473.66	
15/02/2024	122408	MAVM941205BE8	MIRNA ELOISA MATA VALTIERRA	AD459EB8	01/02/2024	COMISIONES CORRESPONDIENTES AL AREA DE INSPECCIO	9,138.32	
15/02/2024	122409	MEOS950604F9A	STEPHANIA MEXQUITIC ORTIZ	76A47E80	16/02/2024	COMISIONES CORRESPONDIENTES AL AREA DE INSPECCIO	9,138.32	
15/02/2024	122406	HEPJ7510061R9	JOSE JUAN HERNANDEZ PATIÑO	9F8298FD	01/02/2024	COMISIONES CORRESPONDIENTES AL AREA DE INSPECCIO	9,138.32	
15/02/2024	122407	LOMX940930SG7	XIOMARA MONSERRAT LOREDO MUÑOZ	38C45176	02/02/2024	COMISIONES CORRESPONDIENTES AL AREA DE INSPECCIO	9,138.32	
15/02/2024	122410	OATN950818S18	NAPOLEON ALEJANDRO ORANTES TAPIA	B8BA729D	08/02/2024	COMISIONES CORRESPONDIENTES AL AREA DE INSPECCIO	9,138.32	
15/02/2024	122411	PAGI9010064K1	IVAN PADILLA GLORIA	4A7DCDDA4	02/02/2024	COMISIONES CORRESPONDIENTES AL AREA DE INSPECCIO	9,138.32	
15/02/2024	122393	COOJ860627RHA	JORGE CORTEZ ORTEGA	4ADB111D	01/02/2024	COMISIONES CORRESPONDIENTES AL AREA DE INSPECCIO	9,990.49	
15/02/2024	122394	GOMS940810SV7	SAUL GLORIA MENDEZ	2A19EAA6	02/02/2024	COMISIONES CORRESPONDIENTES AL AREA DE INSPECCIO	4,705.64	
15/02/2024	122402	AOGJ680130R11	JUAN ANGEL ARROYO GARCIA	EC590749	01/02/2024	COMISIONES CORRESPONDIENTES AL AREA DE INSPECCIO	9,138.32	
15/02/2024	122395	HEBG670204P3A	JOSE GERARDO HERNANDEZ BRAVO	7458F9E4	01/02/2024	COMISIONES CORRESPONDIENTES AL AREA DE INSPECCIO	12,009.71	
15/02/2024	122396	HEPJ7510061R9	JOSE JUAN HERNANDEZ PATIÑO	75168E8D	01/02/2024	COMISIONES CORRESPONDIENTES AL AREA DE INSPECCIO	7,578.58	
15/02/2024	122397	LOMX940930SG7	XIOMARA MONSERRAT LOREDO MUÑOZ	5336F168	02/02/2024	COMISIONES CORRESPONDIENTES AL AREA DE INSPECCIO	10,456.50	
15/02/2024	122398	MAVM941205BE8	MIRNA ELOISA MATA VALTIERRA	7AAB8C83	01/02/2024	COMISIONES CORRESPONDIENTES AL AREA DE INSPECCIO	8,668.16	
15/02/2024	122399	MEOS950604F9A	STEPHANIA MEXQUITIC ORTIZ	03F0CE42	01/02/2024	COMISIONES CORRESPONDIENTES AL AREA DE INSPECCIO	3,907.96	
15/02/2024	122400	OATN950818S18	NAPOLEON ALEJANDRO ORANTES TAPIA	3FD01C9C	06/02/2024	COMISIONES CORRESPONDIENTES AL AREA DE INSPECCIO	9,097.14	
15/02/2024	122403	COOJ860627RHA	JORGE CORTEZ ORTEGA	22571E4C	01/02/2024	COMISIONES CORRESPONDIENTES AL AREA DE INSPECCIO	9,138.32	
15/02/2024	122404	GOMS940810SV7	SAUL GLORIA MENDEZ	3FFB18BB	08/02/2024	COMISIONES CORRESPONDIENTES AL AREA DE INSPECCIO	9,138.32	
15/02/2024	122405	HEBG670204P3A	JOSE GERARDO HERNANDEZ BRAVO	65FACEBA	01/02/2024	COMISIONES CORRESPONDIENTES AL AREA DE INSPECCIO	9,138.32	
15/02/2024	122392	AOGJ680130R11	JUAN ANGEL ARROYO GARCIA	1ACBB660	01/02/2024	COMISIONES CORRESPONDIENTES AL AREA DE INSPECCIO	6,457.43	
20/02/2024	122441	ZARI900301829	Irma Guadalupe Zamora Rodríguez	CB86E5AA	08/02/2024	SERVICIO INTEGRAL 11 PRESENTACIONES GRUPO SON DE	25,129.27	

000174



MUNICIPIO DE SAN LUIS POTOSÍ, S.L.P.  
Reporte de la contratación de servicios profesionales por honorarios  
Del 1 de enero al 31 de diciembre de 2024

Fecha de Póliza	Número de Chuque/CR	RFC	Nombre del prestador del servicio profesional	Núm. de Factura	Fecha de Comprobante	Descripción del servicio prestado	Importe	Comentarios
29/02/2024	122515	BECS870105BR3	SALVADOR BELTRAN CEDILLO	411	08/02/2024	JUECEO TORNEO AJEDREZ RUMBO A CONADE 2024	13,000.01	
20/02/2024	122520	CAAR621212NQ0	RAUL CASTILLO DE AVILA	1599	13/02/2024	HONORARIOS PORPERITAJE	38,180.00	
28/02/2024	122656	JIRR740323746	RODOLFO EDUARDO JIMENEZ RANGEL	366	22/02/2024	ASESORIA Y TRAMITACIÓN EN MATERIA LABORAL	47,700.00	
27/02/2024	122657	TORC720503RX6	JOSE CRUZ TORRES RODRIGUEZ	F54F9A4A	13/02/2024	HONORARIOS PORPERITAJE	30,316.00	
04/03/2024	122759	ROMP570815IM0	PEDRO LUIS ROMO MARTINEZ	277DB069	19/02/2024	SERVICIOS PROFESIONALES FESTIVAL PRIMAVERA 2024	99,813.57	
23/03/2024	122760	ROMP570815IM0	PEDRO LUIS ROMO MARTINEZ	5B48ABDA	21/02/2024	SERVICIOS PROFESIONALES FESTIVAL PRIMAVERA 2024	99,813.57	
28/03/2024	122833	MAPR740929RW3	Ruben Darlo Martinez Parga	05AA1309	19/02/2024	SERVICIOS PROFESIONALES FESTIVAL PRIMAVERA 2024	29,680.00	
14/03/2024	122895	PAGI9010084K1	IVAN PADILLA GLORIA	1144667F	05/03/2024	COMISIONES CORRESPONDIENTES AL AREA DE INSPECCIO	1,842.75	
14/03/2024	122896	OATN950818SIB	NAPOLEON ALEJANDRO ORANTES TAPIA	F61A7879	04/03/2024	COMISIONES CORRESPONDIENTES AL AREA DE INSPECCIO	1,842.75	
14/03/2024	122897	MEOS950604F9A	STEPHANIA MEXQUITIC ORTIZ	3A7C8866	04/03/2024	COMISIONES CORRESPONDIENTES AL AREA DE INSPECCIO	1,842.75	
14/03/2024	122898	MAVM941205BE8	MIRNA ELOISA MATA VALTIERRA	684C3636	07/03/2024	COMISIONES CORRESPONDIENTES AL AREA DE INSPECCIO	1,842.75	
14/03/2024	122899	HEPJ7510081R9	JOSE JUAN HERNANDEZ PATIÑO	1EFA32B5	04/03/2024	COMISIONES CORRESPONDIENTES AL AREA DE INSPECCIO	1,842.76	
14/03/2024	122900	COOJ860627RHA	JORGE CORTEZ ORTEGA	41ECBE4F	04/03/2024	COMISIONES CORRESPONDIENTES AL AREA DE INSPECCIO	1,842.75	
14/03/2024	122901	LOMX940930SG7	XIOMARA MONSERRAT LOREDO MUÑOZ	1D0A95D5	05/03/2024	COMISIONES CORRESPONDIENTES AL AREA DE INSPECCIO	13,198.45	
14/03/2024	122902	OATN950818SIB	NAPOLEON ALEJANDRO ORANTES TAPIA	B4774460	04/03/2024	COMISIONES CORRESPONDIENTES AL AREA DE INSPECCIO	13,035.50	
14/03/2024	122903	MAVM941205BE8	MIRNA ELOISA MATA VALTIERRA	2DFC27ED	05/03/2024	COMISIONES CORRESPONDIENTES AL AREA DE INSPECCIO	17,667.41	
14/03/2024	122904	COOJ860627RHA	JORGE CORTEZ ORTEGA	64CE0070	04/03/2024	COMISIONES CORRESPONDIENTES AL AREA DE INSPECCIO	8,673.79	
14/03/2024	122905	GOMS940810SV7	SAUL GLORIA MENDEZ	A271E989	05/03/2024	COMISIONES CORRESPONDIENTES AL AREA DE INSPECCIO	5,901.37	
14/03/2024	122906	HEBG670204P3A	JOSE GERARDO HERNANDEZ BRAVO	28A0C123	04/03/2024	COMISIONES CORRESPONDIENTES AL AREA DE INSPECCIO	17,523.21	
14/03/2024	122907	HEPJ7510081R9	JOSE JUAN HERNANDEZ PATIÑO	BDEC4586	04/03/2024	COMISIONES CORRESPONDIENTES AL AREA DE INSPECCIO	12,614.05	
14/03/2024	122908	MEOS950604F9A	STEPHANIA MEXQUITIC ORTIZ	E2278951	06/03/2024	COMISIONES CORRESPONDIENTES AL AREA DE INSPECCIO	20,716.90	
14/03/2024	122909	PAGI9010084K1	IVAN PADILLA GLORIA	70DA97B6	05/03/2024	COMISIONES CORRESPONDIENTES AL AREA DE INSPECCIO	21,723.64	
14/03/2024	122910	GOMS940810SV7	SAUL GLORIA MENDEZ	EFD2756A	05/03/2024	COMISIONES CORRESPONDIENTES AL AREA DE INSPECCIO	1,842.75	
14/03/2024	122911	HEBG670204P3A	JOSE GERARDO HERNANDEZ BRAVO	83A53E03	06/03/2024	COMISIONES CORRESPONDIENTES AL AREA DE INSPECCIO	1,842.75	
15/03/2024	122912	LOMX940930SG7	XIOMARA MONSERRAT LOREDO MUÑOZ	OE9C1DIE	06/03/2024	COMISIONES CORRESPONDIENTES AL AREA DE INSPECCIO	1,842.76	
25/03/2024	122970	AEZF821229FZ8	FELIPE ANTONIO ARREDONDO ZAMARRIPA	790B1D8E	07/03/2024	SERVICIO PROFESIONAL PARA ELABORACION ALTAR VIRGE	155,820.00	
08/04/2024	122973	AEZF821229FZ8	FELIPE ANTONIO ARREDONDO ZAMARRIPA	4A71A23F	07/03/2024	SERVICIO PROFESIONAL PARA LLEVAR ACABO TALLER DE JU	23,108.00	
26/03/2024	122974	GABP960928BVA	Pablo Miguel García Blanco	130645F6	08/03/2024	SERVICIOS PROFESIONALES FESTIVAL PRIMAVERA 2024	29,999.06	
19/03/2024	122993	AOGJ880130RIH	JUAN ANGEL ARROYO GARCIA	F0C0183D	16/03/2024	COMISIONES CORRESPONDIENTES AL AREA DE INSPECCIO	1,842.75	
27/03/2024	123031	AOGJ880130RIH	JUAN ANGEL ARROYO GARCIA	C169D437	15/03/2024	COMISIONES CORRESPONDIENTES AL AREA DE INSPECCIO	13,615.14	
28/03/2024	123199	ROVA840803NJ4	ALBA ROCIO ROSAS VELAZQUEZ	87445343	14/03/2024	SERVICIOS PROFESIONALES FESTIVAL PRIMAVERA 2024	70,363.87	
26/03/2024	123293	JIRR740323746	RODOLFO EDUARDO JIMENEZ RANGEL	367	21/03/2024	ASESORIA Y TRAMITACIÓN EN MATERIA LABORAL	47,700.00	
05/04/2024	123561	IAHR681011BK6	RAQUEL IBARRA HERNANDEZ	18313	11/03/2024	TRATAMIENTO DENTAL	36,370.00	
08/05/2024	123682	AEZF821229FZ8	FELIPE ANTONIO ARREDONDO ZAMARRIPA	8FB266D3	05/04/2024	SERVICIOS PROFESIONALES FESTIVAL PRIMAVERA 2024	11,660.00	
22/04/2024	123791	PAGI9010084K1	IVAN PADILLA GLORIA	43845149	04/04/2024	COMISIONES CORRESPONDIENTES AL AREA DE INSPECCIO	25,781.98	
22/04/2024	123792	PAGI9010084K1	IVAN PADILLA GLORIA	A128EB2A	04/04/2024	COMISIONES CORRESPONDIENTES AL AREA DE INSPECCIO	784.84	
22/04/2024	123793	OATN950818SIB	NAPOLEON ALEJANDRO ORANTES TAPIA	2A65B17E	02/04/2024	COMISIONES CORRESPONDIENTES AL AREA DE INSPECCIO	6,424.42	
22/04/2024	123794	MEOS950604F9A	STEPHANIA MEXQUITIC ORTIZ	2CA1BE00	03/04/2024	COMISIONES CORRESPONDIENTES AL AREA DE INSPECCIO	784.84	
22/04/2024	123795	MAVM941205BE8	MIRNA ELOISA MATA VALTIERRA	585E74E9	03/04/2024	COMISIONES CORRESPONDIENTES AL AREA DE INSPECCIO	784.84	
22/04/2024	123796	LOMX940930SG7	XIOMARA MONSERRAT LOREDO MUÑOZ	B7744C4E	03/04/2024	COMISIONES CORRESPONDIENTES AL AREA DE INSPECCIO	784.34	
22/04/2024	123797	HEPJ7510081R9	JOSE JUAN HERNANDEZ PATIÑO	095B37E1	01/04/2024	COMISIONES CORRESPONDIENTES AL AREA DE INSPECCIO	784.84	
22/04/2024	123798	HEBG670204P3A	JOSE GERARDO HERNANDEZ BRAVO	F0850F5E	01/04/2024	COMISIONES CORRESPONDIENTES AL AREA DE INSPECCIO	784.84	

000175



MUNICIPIO DE SAN LUIS POTOSÍ, S.L.P.  
Reporte de la contratación de servicios profesionales por honorarios  
Del 1 de enero al 31 de diciembre de 2024

Fecha de Póliza	Número de Cheque/CR	RFC	Nombre del prestador del servicio profesional	Núm. de Factura	Fecha de Comprobante	Descripción del servicio prestado	Importe	Comentarios
22/04/2024	123799	GOMS940810SV7	SAUL GLORIA MENDEZ	38A2DE8C	04/04/2024	COMISIONES CORRESPONDIENTES AL AREA DE INSPECCIO	784.84	
22/04/2024	123800	COOJ860827RHA	JORGE CORTEZ ORTEGA	BADB900C	02/04/2024	COMISIONES CORRESPONDIENTES AL AREA DE INSPECCIO	784.84	
22/04/2024	123885	OATN950818SI8	NAPOLEON ALEJANDRO ORANTES TAPIA	64110262	03/04/2024	COMISIONES CORRESPONDIENTES AL AREA DE INSPECCIO	16,720.51	
22/04/2024	123886	MEOS950604F9A	STEPHANIA MEXQUITIC ORTIZ	802C8B58	03/04/2024	COMISIONES CORRESPONDIENTES AL AREA DE INSPECCIO	4,995.86	
22/04/2024	123887	MAVM941205BE6	MIRNA ELOISA MATA VALTIERRA	17401662	04/04/2024	COMISIONES CORRESPONDIENTES AL AREA DE INSPECCIO	15,822.15	
22/04/2024	123888	LOMX940930SG7	XIOMARA MONSERRAT LOREDO MUÑOZ	00C0F8A8	03/04/2024	COMISIONES CORRESPONDIENTES AL AREA DE INSPECCIO	14,556.60	
22/04/2024	123889	HEPJ7510061R9	JOSE JUAN HERNANDEZ PATIYO	50D468DE	01/04/2024	COMISIONES CORRESPONDIENTES AL AREA DE INSPECCIO	25,173.42	
22/04/2024	123890	GOMS940810SV7	SAUL GLORIA MENDEZ	ADF85EAA	04/04/2024	COMISIONES CORRESPONDIENTES AL AREA DE INSPECCIO	5,507.29	
22/04/2024	123891	HEBG670204P3A	JOSE GERARDO HERNANDEZ BRAVO	C43EDF88	01/04/2024	COMISIONES CORRESPONDIENTES AL AREA DE INSPECCIO	27,213.58	
22/04/2024	123892	AOGJ680130RI1	JUAN ANGEL ARROYO GARCIA	8B4AA714	01/04/2024	COMISIONES CORRESPONDIENTES AL AREA DE INSPECCIO	784.84	
22/04/2024	123893	COOJ860827RHA	JORGE CORTEZ ORTEGA	2A85B17E	01/04/2024	COMISIONES CORRESPONDIENTES AL AREA DE INSPECCIO	6,424.42	
22/04/2024	123894	AOGJ680130RI1	JUAN ANGEL ARROYO GARCIA	35FE29DA	01/04/2024	COMISIONES CORRESPONDIENTES AL AREA DE INSPECCIO	13,656.01	
28/05/2024	124065	ZARI900301629	Irma Guadalupe Zamora Rodríguez	DCD4FADB	09/04/2024	SERVICIO PROFESIONAL PARA MUSICAL ALEGRIA MALASU	10,600.00	
27/05/2024	124159	GOCAB11216RE6	ANA ELENA GOMEZ CLAVEL	263	09/04/2024	SERVICIO PROFESIONAL PARA EVENTO PREMIO DE LITERA	22,844.83	
28/05/2024	124160	MEPD610303KHO	DAVID MEDINA PORTILLO	B611D2E3	09/04/2024	SERVICIO PROFESIONAL PARA EVENTO PREMIO DE LITERA	22,844.83	
25/04/2024	124220	JIRR740323746	RODOLFO EDUARDO JIMENEZ RANGEL	371	22/04/2024	ASESORIA Y TRAMITACIÓN EN MATERIA LABORAL	47,700.00	
30/05/2024	124225	FELC651213615	CARLOS MARCIAL FERNANDEZ LOPEZ	0B628225	22/04/2024	SERVICIO PROFESIONAL PARA EVENTO PREMIO DE LITERA	24,999.99	
30/05/2024	124391	ROPH541028UP6	HECTOR ILDEFONSO RODRIGUEZ PALOMARE	A336C198	22/04/2024	20 PRESENTACIONES ESTUDIANTINA POTOSINA	66,780.00	
17/05/2024	124519	AOGJ680130RI1	JUAN ANGEL ARROYO GARCIA	708DB523	22/04/2024	COMISIONES CORRESPONDIENTE AL AREA DE INSPECCIO	19,298.05	
17/05/2024	124520	COOJ860827RHA	JORGE CORTEZ ORTEGA	249B857A	03/05/2024	COMISIONES CORRESPONDIENTE AL AREA DE INSPECCIO	19,826.35	
17/05/2024	124521	GOMS940810SV7	SAUL GLORIA MENDEZ	26D7CF9C	03/05/2024	COMISIONES CORRESPONDIENTE AL AREA DE INSPECCIO	25,505.61	
17/05/2024	124522	HEBG670204P3A	JOSE GERARDO HERNANDEZ BRAVO	ED4AC485	03/05/2024	COMISIONES CORRESPONDIENTE AL AREA DE INSPECCIO	24,966.76	
17/05/2024	124523	HEPJ7510061R9	JOSE JUAN HERNANDEZ PATIYO	9202D933	03/05/2024	COMISIONES CORRESPONDIENTE AL AREA DE INSPECCIO	25,610.44	
17/05/2024	124524	LOMX940930SG7	XIOMARA MONSERRAT LOREDO MUÑOZ	6DF25A1F	03/05/2024	COMISIONES CORRESPONDIENTE AL AREA DE INSPECCIO	26,842.22	
17/05/2024	124525	MAVM941205BE6	MIRNA ELOISA MATA VALTIERRA	DB4E816	02/05/2024	COMISIONES CORRESPONDIENTE AL AREA DE INSPECCIO	37,871.82	
17/05/2024	124526	MEOS950604F9A	STEPHANIA MEXQUITIC ORTIZ	AD128AD4	07/05/2024	COMISIONES CORRESPONDIENTE AL AREA DE INSPECCIO	15,778.87	
17/05/2024	124527	OATN950818SI8	NAPOLEON ALEJANDRO ORANTES TAPIA	287E9174	02/05/2024	COMISIONES CORRESPONDIENTE AL AREA DE INSPECCIO	25,670.17	
17/05/2024	124528	GOMS940810SV7	IVAN PADILLA GLORIA	F8515BA5	03/05/2024	COMISIONES CORRESPONDIENTE AL AREA DE INSPECCIO	57,456.50	
17/05/2024	124529	AOGJ680130RI1	JUAN ANGEL ARROYO GARCIA	93C5E3CF	03/05/2024	COMISIONES CORRESPONDIENTE AL AREA DE INSPECCIO	2,351.79	
17/05/2024	124530	COOJ860827RHA	JORGE CORTEZ ORTEGA	433D2321	03/05/2024	COMISIONES CORRESPONDIENTE AL AREA DE INSPECCIO	2,351.79	
17/05/2024	124531	GOMS940810SV7	SAUL GLORIA MENDEZ	58E9AF05	03/05/2024	COMISIONES CORRESPONDIENTE AL AREA DE INSPECCIO	2,351.79	
17/05/2024	124532	HEBG670204P3A	JOSE GERARDO HERNANDEZ BRAVO	37A78082	03/05/2024	COMISIONES CORRESPONDIENTE AL AREA DE INSPECCIO	2,351.79	
17/05/2024	124533	HEPJ7510061R9	JOSE JUAN HERNANDEZ PATIYO	24FB4456	03/05/2024	COMISIONES CORRESPONDIENTE AL AREA DE INSPECCIO	2,351.79	
17/05/2024	124534	LOMX940930SG7	XIOMARA MONSERRAT LOREDO MUÑOZ	69E25398	03/05/2024	COMISIONES CORRESPONDIENTE AL AREA DE INSPECCIO	2,351.79	
17/05/2024	124535	MAVM941205BE6	MIRNA ELOISA MATA VALTIERRA	40034407	03/05/2024	COMISIONES CORRESPONDIENTE AL AREA DE INSPECCIO	2,351.79	
17/05/2024	124536	MEOS950604F9A	STEPHANIA MEXQUITIC ORTIZ	96E65124	03/05/2024	COMISIONES CORRESPONDIENTE AL AREA DE INSPECCIO	2,351.79	
17/05/2024	124537	OATN950818SI8	NAPOLEON ALEJANDRO ORANTES TAPIA	B9014282	02/05/2024	COMISIONES CORRESPONDIENTE AL AREA DE INSPECCIO	2,351.79	
17/05/2024	124538	PAGI9010064K1	IVAN PADILLA GLORIA	494E9F37	03/05/2024	COMISIONES CORRESPONDIENTE AL AREA DE INSPECCIO	2,351.79	
29/05/2024	124987	JIRR740323746	RODOLFO EDUARDO JIMENEZ RANGEL	372	03/05/2024	ASESORIA Y TRAMITACIÓN EN MATERIA LABORAL	47,700.00	
18/06/2024	125333	AOGJ680130RI1	JUAN ANGEL ARROYO GARCIA	CE6BC57C	12/06/2024	COMISIONES CORRESPONDIENTE AL AREA DE INSPECCIO	2,574.81	
18/06/2024	125334	GOMS940810SV7	SAUL GLORIA MENDEZ	F32FA8FA	12/06/2024	COMISIONES CORRESPONDIENTE AL AREA DE INSPECCIO	2,574.91	
18/06/2024	125335	HEPJ7510061R9	JOSE JUAN HERNANDEZ PATIYO	64C0E2AF	12/06/2024	COMISIONES CORRESPONDIENTE AL AREA DE INSPECCIO	2,574.91	

000176



MUNICIPIO DE SAN LUIS POTOSÍ, S.L.P.  
Reporte de la contratación de servicios profesionales por honorarios  
Del 1 de enero al 31 de diciembre de 2024

Fecha de Póliza	Número de Cheque/CR	RFC	Nombre del prestador del servicio profesional	Núm. de Factura	Fecha de Comprobante	Descripción del servicio prestado	Importe	Comentarios
18/06/2024	125336	LOMX940930SG7	XIOMARA MONSERRAT LOREDO MUÑOZ	54A8D55B	12/06/2024	COMISIONES CORRESPONDIENTE AL AREA DE INSPECCION	2,571.91	
18/06/2024	125337	MEOS950804F9A	STEPHANIA MEXQUITIC ORTIZ	6D2DFECD	12/06/2024	COMISIONES CORRESPONDIENTE AL AREA DE INSPECCION	2,574.91	
18/06/2024	125339	COOJ860627RHA	JORGE CORTEZ ORTEGA	0B46BF79	12/06/2024	COMISIONES CORRESPONDIENTE AL AREA DE INSPECCION	2,574.91	
18/06/2024	125340	HEBG670204P3A	JOSE GERARDO HERNANDEZ BRAVO	3D647027	12/06/2024	COMISIONES CORRESPONDIENTE AL AREA DE INSPECCION	2,574.91	
18/06/2024	125341	MAVM941205BE8	MIRNA ELOISA MATA VALTIERRA	1FE828CE	12/06/2024	COMISIONES CORRESPONDIENTE AL AREA DE INSPECCION	2,574.91	
18/06/2024	125342	OATN950818SI8	NAPOLEON ALEJANDRO ORANTES TAPIA	405C575C	12/06/2024	COMISIONES CORRESPONDIENTE AL AREA DE INSPECCION	2,574.91	
18/06/2024	125343	PAGI9010064K1	IVAN PADILLA GLORIA	2033D1A4	12/06/2024	COMISIONES CORRESPONDIENTE AL AREA DE INSPECCION	2,574.91	
18/06/2024	125344	AOGJ680130RI1	JUAN ANGEL ARROYO GARCIA	A6F56EB4	12/06/2024	COMISIONES CORRESPONDIENTES AL AREA DE INSPECCION	2,574.90	
18/06/2024	125345	COOJ860627RHA	JORGE CORTEZ ORTEGA	62D81C59	12/06/2024	COMISIONES CORRESPONDIENTES AL AREA DE INSPECCION	27,445.39	
18/06/2024	125346	GOMS940810SV7	SAUL GLORIA MENDEZ	84EA95F4	12/06/2024	COMISIONES CORRESPONDIENTES AL AREA DE INSPECCION	20,145.45	
18/06/2024	125347	HEBG670204P3A	JOSE GERARDO HERNANDEZ BRAVO	26D64610	12/06/2024	COMISIONES CORRESPONDIENTES AL AREA DE INSPECCION	55,555.02	
18/06/2024	125348	HEPJ7510061R9	JOSE JUAN HERNANDEZ PATIYO	9D0A9C92	12/06/2024	COMISIONES CORRESPONDIENTES AL AREA DE INSPECCION	18,800.87	
18/06/2024	125349	LOMX940930SG7	XIOMARA MONSERRAT LOREDO MUÑOZ	B672FAFE	12/06/2024	COMISIONES CORRESPONDIENTES AL AREA DE INSPECCION	41,433.43	
18/06/2024	125350	MAVM941205BE8	MIRNA ELOISA MATA VALTIERRA	24138C13	12/06/2024	COMISIONES CORRESPONDIENTES AL AREA DE INSPECCION	28,509.89	
18/06/2024	125351	MEOS950804F9A	STEPHANIA MEXQUITIC ORTIZ	DCED2D65	12/06/2024	COMISIONES CORRESPONDIENTES AL AREA DE INSPECCION	15,550.67	
18/06/2024	125352	OATN950818SI8	NAPOLEON ALEJANDRO ORANTES TAPIA	DE56DEAF	12/06/2024	COMISIONES CORRESPONDIENTES AL AREA DE INSPECCION	39,179.70	
18/06/2024	125353	PAGI9010064K1	IVAN PADILLA GLORIA	59AAF096	12/06/2024	COMISIONES CORRESPONDIENTES AL AREA DE INSPECCION	51,369.97	
28/06/2024	125888	JIRR740323746	RODOLFO EDUARDO JIMENEZ RANGEL	373	21/06/2024	ASESORIA Y TRAMITACIÓN EN MATERIA LABORAL	47,700.00	
12/07/2024	126147	GOMS940810SV7	SAUL GLORIA MENDEZ	900CA742	08/07/2024	COMISIONES CORRESPONDIENTE AL AREA DE INSPECCION	4,559.84	
12/07/2024	126148	HEPJ7510061R9	JOSE JUAN HERNANDEZ PATIYO	2936DD02	07/07/2024	COMISIONES CORRESPONDIENTE AL AREA DE INSPECCION	8,703.46	
12/07/2024	126145	AOGJ680130RI1	JUAN ANGEL ARROYO GARCIA	D02ED85E	08/07/2024	COMISIONES CORRESPONDIENTE AL AREA DE INSPECCION	8,347.02	
12/07/2024	126146	COOJ860627RHA	JORGE CORTEZ ORTEGA	83390FED	08/07/2024	COMISIONES CORRESPONDIENTE AL AREA DE INSPECCION	5,402.11	
12/07/2024	126149	LOMX940930SG7	XIOMARA MONSERRAT LOREDO MUÑOZ	CB9E9077	08/07/2024	COMISIONES CORRESPONDIENTE AL AREA DE INSPECCION	10,632.32	
12/07/2024	126150	MAVM941205BE8	MIRNA ELOISA MATA VALTIERRA	5809EEFF	08/07/2024	COMISIONES CORRESPONDIENTE AL AREA DE INSPECCION	6,722.50	
12/07/2024	126151	OATN950818SI8	NAPOLEON ALEJANDRO ORANTES TAPIA	77FA0DB1	08/07/2024	COMISIONES CORRESPONDIENTE AL AREA DE INSPECCION	5,987.30	
12/07/2024	126152	PAGI9010064K1	IVAN PADILLA GLORIA	62465F00	08/07/2024	COMISIONES CORRESPONDIENTE AL AREA DE INSPECCION	8,797.31	
12/07/2024	126153	COOJ860627RHA	JORGE CORTEZ ORTEGA	56F81B4F	05/07/2024	COMISIONES CORRESPONDIENTE AL AREA DE INSPECCION	1,190.44	
12/07/2024	126154	GOMS940810SV7	SAUL GLORIA MENDEZ	D0CE0E6F	08/07/2024	COMISIONES CORRESPONDIENTE AL AREA DE INSPECCION	1,190.44	
12/07/2024	126155	HEBG670204P3A	JOSE GERARDO HERNANDEZ BRAVO	11ADBE13	05/07/2024	COMISIONES CORRESPONDIENTE AL AREA DE INSPECCION	1,190.44	
12/07/2024	126156	LOMX940930SG7	XIOMARA MONSERRAT LOREDO MUÑOZ	456F5BE2	08/07/2024	COMISIONES CORRESPONDIENTE AL AREA DE INSPECCION	1,190.44	
12/07/2024	126157	MAVM941205BE8	MIRNA ELOISA MATA VALTIERRA	0D5CA440	08/07/2024	COMISIONES CORRESPONDIENTE AL AREA DE INSPECCION	1,190.44	
12/07/2024	126158	MEOS950804F9A	STEPHANIA MEXQUITIC ORTIZ	6711106B	05/07/2024	COMISIONES CORRESPONDIENTE AL AREA DE INSPECCION	1,190.44	
12/07/2024	126159	OATN950818SI8	NAPOLEON ALEJANDRO ORANTES TAPIA	59232414	08/07/2024	COMISIONES CORRESPONDIENTE AL AREA DE INSPECCION	1,190.44	
12/07/2024	126160	PAGI9010064K1	IVAN PADILLA GLORIA	4CBCD263	08/07/2024	COMISIONES CORRESPONDIENTE AL AREA DE INSPECCION	1,190.44	
12/07/2024	126170	HEBG670204P3A	JOSE GERARDO HERNANDEZ BRAVO	9E70CD1C	05/07/2024	COMISIONES CORRESPONDIENTE AL AREA DE INSPECCION	9,819.53	
12/07/2024	126171	MEOS950804F9A	STEPHANIA MEXQUITIC ORTIZ	38858EBC	05/07/2024	COMISIONES CORRESPONDIENTE AL AREA DE INSPECCION	66,962.25	
12/07/2024	126172	AOGJ680130RI1	JUAN ANGEL ARROYO GARCIA	F7F2324C	09/07/2024	COMISIONES CORRESPONDIENTE AL AREA DE INSPECCION	1,190.44	
12/07/2024	126173	HEPJ7510061R9	JOSE JUAN HERNANDEZ PATIYO	7AE685BF	07/07/2024	COMISIONES CORRESPONDIENTE AL AREA DE INSPECCION	1,190.44	
16/07/2024	126362	AZF821229FZ8	FELIPE ANTONIO ARREDONDO ZAMARRIPA	55B4ECA	05/07/2024	SERVICIO PROFESIONAL PARA LLEVAR ACABO TALLER DE	68,211.00	
18/07/2024	126465	ROZF020815J32	FATIMA IRAIS ROSILLO ZAVALA	57FC1CE5	11/07/2024	SERVICIOS PROFESIONALES DE LA ORQUESTA MALA MUJE	16,271.00	
19/07/2024	126501	JIRR740323746	RODOLFO EDUARDO JIMENEZ RANGEL	375	11/07/2024	ASESORIA Y TRAMITACIÓN EN MATERIA LABORAL	47,700.00	
19/07/2024	126573	SAPG9107146V0	GUSTAVO ANTONIO SALAZAR PEREZ	5586F252	17/07/2024	SERVICIO PROFESIONALES PARA TRES ACTIVIADES DENTR	12,190.00	

000177

MUNICIPIO DE SAN LUIS POTOSÍ, S.L.P.  
Reporte de la contratación de servicios profesionales por honorarios  
Del 1 de enero al 31 de diciembre de 2024

Fecha de Póliza	Número de Cheque/CR	RFC	Nombre del prestador del servicio profesional	Núm. de Factura	Fecha de Comprobante	Descripción del servicio prestado	Importe	Comentarios
23/07/2024	126516	HEGE680712BP5	EDUARDO HERNANDEZ GUERRERO	E91F861D	16/07/2024	ARBITRAJE DEL TORNEO DE AJEDREZ	4,982.00	
08/08/2024	126947	GOMS940810SV7	SAUL GLORIA MENDEZ	2E6BAD64	06/08/2024	COMISIONES CORRESPONDIENTES AL AREA DE INSPECCION DEL	5,119.69	
08/08/2024	126948	LOMX940930SG7	XIOMARA MONSERRAT LOREDO MUÑOZ	151507CA	08/08/2024	COMISIONES CORRESPONDIENTES AL AREA DE INSPECCION DEL	5,119.69	
08/08/2024	126949	MEOS950604F9A	STEPHANIA MEXQUITIC ORTIZ	46EBEAF	05/08/2024	CORTE CORRESPONDIENTE AL AREA DE INSPECCION DEL 07	5,119.69	
08/08/2024	126950	LOMX940930SG7	XIOMARA MONSERRAT LOREDO MUÑOZ	D9E63827	06/08/2024	COMISIONES CORRESPONDIENTES AL AREA DE INSPECCION DEL	13,402.11	
08/08/2024	126951	MAVM941205BE8	MIRNA ELOISA MATA VALTIERRA	BOA68C26	05/08/2024	COMISIONES CORRESPONDIENTES AL AREA DE INSPECCION DEL	14,423.00	
08/08/2024	126952	MEOS950604F9A	STEPHANIA MEXQUITIC ORTIZ	37F5FA11	05/08/2024	CORTE CORRESPONDIENTE AL AREA DE INSPECCION DEL	24,577.81	
08/08/2024	126956	AOGJ680130R11	JUAN ANGEL ARROYO GARCIA	AA227429	06/08/2024	COMISIONES CORRESPONDIENTES AL AREA DE INSPECCION DEL	5,119.69	
08/08/2024	126957	COOJ860627RHA	JORGE CORTEZ ORTEGA	1AA3F201	05/08/2024	COMISIONES CORRESPONDIENTES AL AREA DE INSPECCION DEL	5,119.69	
08/08/2024	126958	HEBG670204P3A	JOSE GERARDO HERNANDEZ BRAVO	EDCC5499	05/08/2024	CORTE CORRESPONDIENTE AL AREA DE INSPECCION DEL	5,119.69	
08/08/2024	126959	HEPJ7510061R9	JOSE JUAN HERNANDEZ PATIÑO	BAB4C3BE	06/08/2024	COMISIONES CORRESPONDIENTES AL AREA DE INSPECCION DEL	5,119.69	
08/08/2024	126960	MAVM941205BE8	MIRNA ELOISA MATA VALTIERRA	495D2F9B	05/08/2024	COMISIONES CORRESPONDIENTES AL AREA DE INSPECCION DEL	5,119.69	
08/08/2024	126961	OATN950818S18	NAPOLEON ALEJANDRO ORANTES TAPIA	FED10F18	06/08/2024	COMISIONES CORRESPONDIENTES AL AREA DE INSPECCION DEL	5,119.69	
08/08/2024	126962	PAGI9010064K1	IVAN PADILLA GLORIA	E44C5315	06/08/2024	COMISIONES CORRESPONDIENTES AL AREA DE INSPECCION DEL	5,119.69	
08/08/2024	126963	COOJ860627RHA	JORGE CORTEZ ORTEGA	23B578F5	05/08/2024	COMISIONES CORRESPONDIENTES AL AREA DE INSPECCION DEL	4,624.37	
08/08/2024	126964	AOGJ680130R11	JUAN ANGEL ARROYO GARCIA	2C3DB481	06/08/2024	COMISIONES CORRESPONDIENTES AL AREA DE INSPECCION DEL	7,923.11	
08/08/2024	126965	HEPJ7510061R9	JOSE JUAN HERNANDEZ PATIÑO	95EE4BF3	06/08/2024	COMISIONES CORRESPONDIENTES AL AREA DE INSPECCION DEL	11,330.90	
08/08/2024	126966	OATN950818S18	NAPOLEON ALEJANDRO ORANTES TAPIA	3F0C6D32	08/08/2024	COMISIONES CORRESPONDIENTES AL AREA DE INSPECCION DEL	7,279.02	
08/08/2024	126967	HEBG670204P3A	JOSE GERARDO HERNANDEZ BRAVO	7209526A	05/08/2024	CORTE CORRESPONDIENTE AL AREA DE INSPECCION DEL 07	11,813.42	
12/08/2024	127100	AEZFB21229F28	FELIPE ANTONIO ARREDONDO ZAMARRIPA	1608F189	05/08/2024	SERVICIO PROFESIONAL PARA TALLER CARROZA FUNEBRE	104,940.00	
12/08/2024	127099	AEZFB21229F28	FELIPE ANTONIO ARREDONDO ZAMARRIPA	0611132D	05/08/2024	SERVICIO PROFESIONAL PARA TALLER CARROZA FUNEBRE	165,837.00	
13/08/2024	127137	GOMS940810SV7	SAUL GLORIA MENDEZ	45C2DD1B	12/08/2024	COMISION CORRESPONDIENTE AL AREA DE INSPECCION DEL	3,586.69	
13/08/2024	127138	PAGI9010064K1	IVAN PADILLA GLORIA	721B484A	12/08/2024	COMISION CORRESPONDIENTE AL AREA DE INSPECCION DEL	10,393.56	
14/08/2024	127200	DETS610910JA0	SILVIA LETICIA DELGADO TORRES	F1537E62	03/08/2024	RENTA DEL MES DE AGOSTO DEL LOCAL UBICADO EN COR	7,416.96	
16/08/2024	127444	JIRR740323746	RODOLFO EDUARDO JIMENEZ RANGEL	377	08/08/2024	ASESORIA Y TRAMITACION EN MATERIA LABORAL PERIODIC	47,700.00	
10/09/2024	128027	AOGJ680130R11	JUAN ANGEL ARROYO GARCIA	E192E8E9	01/09/2024	COMISION CORRESPONDIENTE AL AREA DE INSPECCION DEL	5,600.31	
10/09/2024	128028	COOJ860627RHA	JORGE CORTEZ ORTEGA	9A4061C5	02/09/2024	COMISION CORRESPONDIENTE AL AREA DE INSPECCION DEL	5,878.09	
10/09/2024	128029	GOMS940810SV7	SAUL GLORIA MENDEZ	A2AA4642	02/09/2024	COMISION CORRESPONDIENTE AL AREA DE INSPECCION DEL	16,483.48	
10/09/2024	128030	HEBG670204P3A	JOSE GERARDO HERNANDEZ BRAVO	535A1C99	03/09/2024	CORTE CORRESPONDIENTE AL AREA DE INSPECCION DEL	28,616.61	
10/09/2024	128031	HEPJ7510061R9	JOSE JUAN HERNANDEZ PATIÑO	B1FDF489	01/09/2024	COMISIONES CORRESPONDIENTES AL AREA DE INSPECCION DEL	17,588.75	
10/09/2024	128032	LOMX940930SG7	XIOMARA MONSERRAT LOREDO MUÑOZ	2C5668326	02/09/2024	COMISIONES CORRESPONDIENTES AL AREA DE INSPECCION DEL	25,424.80	
10/09/2024	128033	MAVM941205BE8	MIRNA ELOISA MATA VALTIERRA	29861385	02/09/2024	COMISIONES CORRESPONDIENTES AL AREA DE INSPECCION DEL	24,019.43	
10/09/2024	128034	MEOS950604F9A	STEPHANIA MEXQUITIC ORTIZ	4651C93B	02/09/2024	COMISIONES CORRESPONDIENTES AL AREA DE INSPECCION DEL	3,921.36	
10/09/2024	128035	OATN950818S18	NAPOLEON ALEJANDRO ORANTES TAPIA	7E4E5A93	02/09/2024	COMISIONES CORRESPONDIENTES AL AREA DE INSPECCION DEL	12,899.08	
10/09/2024	128036	GOMS940810SV7	IVAN PADILLA GLORIA	391A940A	02/09/2024	COMISIONES CORRESPONDIENTES AL AREA DE INSPECCION DEL	21,914.04	
13/09/2024	128286	LAMM710415T37	MARIANO LARA MUÑOZ	2D425D2C	10/09/2024	ELABORACION DE 45 AVALUOS EN CASA HABITACION	83,316.00	
13/09/2024	128287	TORC720503RX6	JOSE CRUZ TORRES RODRIGUEZ	FEC2A396	10/09/2024	HONORARIOS POR PORCENTAJE CONTABLE AL EXPEDIENTE	65,720.00	
13/09/2024	128300	JIRR740323746	RODOLFO EDUARDO JIMENEZ RANGEL	379	10/09/2024	ASESORIA Y TRAMITACION EN MATERIA LABORAL PERIODIC	47,700.00	
17/10/2024	129264	COOJ860627RHA	JORGE CORTEZ ORTEGA	E973527B	11/09/2024	CORTE CORRESPONDIENTE AL AREA DE INSPECCION DEL	31,202.34	
17/10/2024	129265	LOMX940930SG7	XIOMARA MONSERRAT LOREDO MUÑOZ	1E379495	30/09/2024	COMISIONES CORRESPONDIENTES AL AREA DE INSPECCION DEL	31,202.34	
17/10/2024	129266	MEOS950604F9A	STEPHANIA MEXQUITIC ORTIZ	B7B52A89	30/09/2024	CORTE CORRESPONDIENTE AL AREA DE INSPECCION DEL	31,202.34	
17/10/2024	129267	OATN950818S18	NAPOLEON ALEJANDRO ORANTES TAPIA	1F8C6402	30/09/2024	CORTE CORRESPONDIENTE AL AREA DE INSPECCION DEL	31,202.34	

000178



MUNICIPIO DE SAN LUIS POTOSÍ, S.L.P.  
Reporte de la contratación de servicios profesionales por honorarios  
Del 1 de enero al 31 de diciembre de 2024

Fecha de Póliza	Número de Cheque/CR	RFC	Nombre del prestador del servicio profesional	Núm. de Factura	Fecha de Comprobante	Descripción del servicio prestado	Importe	Comentarios
17/10/2024	129268	GOMS940810SV7	IVAN PADILLA GLORIA	DD14FD35	30/09/2024	CORTE CORRESPONDIENTE AL AREA DE INSPECCION DEL	31,202.34	
17/10/2024	129269	AOGJ680130RI1	JUAN ANGEL ARROYO GARCIA	C93EA7A	30/09/2024	COMISIONES CORRESPONDIENTES AL AREA DE INSPECCION	7,795.88	
17/10/2024	129270	COOJ860627RHA	JORGE CORTEZ ORTEGA	3058FC5C	30/09/2024	COMISIONES CORRESPONDIENTES AL AREA DE INSPECCION	13,261.61	
17/10/2024	129271	GOMS940810SV7	SAUL GLORIA MENDEZ	38B69024	01/10/2024	COMISIONES CORRESPONDIENTES AL AREA DE INSPECCION	8,574.05	
17/10/2024	129272	HEBG670204P3A	JOSE GERARDO HERNANDEZ BRAVO	BF38EC78	01/10/2024	COMISIONES CORRESPONDIENTES AL AREA DE INSPECCION	32,252.15	
17/10/2024	129273	HEPJ7510061R9	JOSE JUAN HERNANDEZ PATIÑO	FFEB55CE	01/10/2024	COMISIONES CORRESPONDIENTES AL AREA DE INSPECCION	14,684.45	
17/10/2024	129274	LOMX940930SG7	XIOMARA MONSERRAT LOREDO MUÑOZ	E5C0372B	01/10/2024	COMISIONES CORRESPONDIENTES AL AREA DE INSPECCION	20,125.94	
17/10/2024	129275	MAVM941205BE8	MIRNA ELOISA MATA VALTIERRA	399068AE	01/10/2024	COMISIONES CORRESPONDIENTES AL AREA DE INSPECCION	10,426.88	
17/10/2024	129276	MEOS950604F9A	STEPHANIA MEXQUITIC ORTIZ	7B9EACFE	30/09/2024	CORTE CORRESPONDIENTE AL AREA DE INSPECCION DEL	10,050.20	
17/10/2024	129277	PAGI9010064K1	IVAN PADILLA GLORIA	9B8EA925	01/10/2024	COMISIONES CORRESPONDIENTES AL AREA DE INSPECCION	24,907.46	
17/10/2024	129280	MAVM941205BE8	MIRNA ELOISA MATA VALTIERRA	E5FD38D	01/10/2024	CORTE CORRESPONDIENTE AL AREA DE INSPECCION DEL	31,202.34	
17/10/2024	129281	AOGJ680130RI1	JUAN ANGEL ARROYO GARCIA	485FB881	01/10/2024	CORTE CORRESPONDIENTE AL AREA DE INSPECCION DEL	31,202.34	
17/10/2024	129282	GOMS940810SV7	SAUL GLORIA MENDEZ	2858C3E1	01/10/2024	CORTE CORRESPONDIENTE AL AREA DE INSPECCION DEL	31,202.34	
17/10/2024	129283	HEBG670204P3A	JOSE GERARDO HERNANDEZ BRAVO	0D8F0127	30/09/2024	CORTE CORRESPONDIENTE AL AREA DE INSPECCION DEL	31,202.34	
17/10/2024	129284	HEPJ7510061R9	JOSE JUAN HERNANDEZ PATIÑO	C5852CC7	01/10/2024	COMISIONES CORRESPONDIENTES AL AREA DE INSPECCION	31,202.34	
17/10/2024	129285	OATN950818SI8	NAPOLEON ALEJANDRO ORANTES TAPIA	COAE3FA0	01/10/2024	CORTE CORRESPONDIENTE AL AREA DE INSPECCION DEL	21,713.06	
13/11/2024	129543	AOGJ680130RI1	JUAN ANGEL ARROYO GARCIA	AF50CB8B	03/11/2024	COMISIONES CORRESPONDIENTES AL AREA DE INSPECCION	16,784.26	
13/11/2024	129544	HEBG670204P3A	JOSE GERARDO HERNANDEZ BRAVO	6BAB2DBE	01/11/2024	CORTE CORRESPONDIENTE AL AREA DE INSPECCION DEL	16,784.26	
13/11/2024	129545	COOJ860627RHA	JORGE CORTEZ ORTEGA	F68A5FA1	04/11/2024	COMISIONES CORRESPONDIENTES AL AREA DE INSPECCION	16,784.26	
13/11/2024	129550	PAGI9010064K1	IVAN PADILLA GLORIA	A88F83F2	04/11/2024	COMISIONES CORRESPONDIENTES AL AREA DE INSPECCION	16,784.26	
13/11/2024	129546	HEPJ7510061R9	JOSE JUAN HERNANDEZ PATIÑO	A07B2246	03/11/2024	COMISIONES CORRESPONDIENTES AL AREA DE INSPECCION	16,784.26	
13/11/2024	129547	LOMX940930SG7	XIOMARA MONSERRAT LOREDO MUÑOZ	531E6B42	04/11/2024	COMISIONES CORRESPONDIENTES AL AREA DE INSPECCION	16,784.26	
13/11/2024	129548	MAVM941205BE8	MIRNA ELOISA MATA VALTIERRA	D32A5F0B	04/11/2024	COMISIONES CORRESPONDIENTES AL AREA DE INSPECCION	16,784.26	
13/11/2024	129549	OATN950818SI8	NAPOLEON ALEJANDRO ORANTES TAPIA	E7FA91EA	04/11/2024	COMISIONES CORRESPONDIENTES AL AREA DE INSPECCION	16,784.26	
14/11/2024	129627	AOGJ680130RI1	JUAN ANGEL ARROYO GARCIA	5DC2DE9E	03/11/2024	COMISION CORRESPONDIENTE AL AREA DE INSPECCION D	669.28	
14/11/2024	129628	COOJ860627RHA	JORGE CORTEZ ORTEGA	35313E58	04/11/2024	COMISION CORRESPONDIENTE AL AREA DE INSPECCION D	13,269.86	
14/11/2024	129629	HEBG670204P3A	JOSE GERARDO HERNANDEZ BRAVO	71BC519B	01/11/2024	CORTE CORRESPONDIENTE AL AREA DE INSPECCION DEL	31,824.03	
14/11/2024	129630	HEPJ7510061R9	JOSE JUAN HERNANDEZ PATIÑO	840056CD	03/11/2024	CORTE CORRESPONDIENTE AL AREA DE INSPECCION DEL	20,259.63	
14/11/2024	129631	LOMX940930SG7	XIOMARA MONSERRAT LOREDO MUÑOZ	910A1AC4	04/11/2024	COMISIONES CORRESPONDIENTES AL AREA DE INSPECCION	7,057.27	
14/11/2024	129632	MAVM941205BE8	MIRNA ELOISA MATA VALTIERRA	08FA52D	04/11/2024	COMISION CORRESPONDIENTE AL AREA DE INSPECCION D	10,384.65	
14/11/2024	129633	OATN950818SI8	NAPOLEON ALEJANDRO ORANTES TAPIA	1334DF3F	04/11/2024	COMISION CORRESPONDIENTE AL AREA DE INSPECCION D	18,414.46	
14/11/2024	129634	GOMS940810SV7	IVAN PADILLA GLORIA	99130643	04/11/2024	COMISIONES CORRESPONDIENTES AL AREA DE INSPECCION	41,088.91	
20/11/2024	129740	ZAMM741210I25	MARTIN OSVALDO ZAVALA MUÑOZ	A1132	11/11/2024	HONORARIOS NOTARIALES DE FE DE HECHOS INSTALACION	25,000.01	
21/11/2024	129794	ZAMM741210I25	MARTIN OSVALDO ZAVALA MUÑOZ	A1131	11/11/2024	HONORARIOS NOTARIALES, FE DE HECHOS PROCESO DE C	25,000.01	
09/12/2024	130194	AOGJ680130RI1	JUAN ANGEL ARROYO GARCIA	78BB63B9	02/12/2024	COMISIONES CORRESPONDIENTES AL AREA DE INSPECCION	21,733.19	
09/12/2024	130195	COOJ860627RHA	JORGE CORTEZ ORTEGA	F9D21422	03/12/2024	COMISIONES CORRESPONDIENTES AL AREA DE INSPECCION	28,440.54	
09/12/2024	130196	HEBG670204P3A	JOSE GERARDO HERNANDEZ BRAVO	568F408D	29/11/2024	COMISIONES CORRESPONDIENTES AL AREA DE INSPECCION	36,430.05	
09/12/2024	130197	HEPJ7510061R9	JOSE JUAN HERNANDEZ PATIÑO	6CD0747D	02/12/2024	COMISIONES CORRESPONDIENTES AL AREA DE INSPECCION	16,636.44	
09/12/2024	130198	LOMX940930SG7	XIOMARA MONSERRAT LOREDO MUÑOZ	968EDD04	02/12/2024	COMISIONES CORRESPONDIENTES AL AREA DE INSPECCION	23,482.71	
09/12/2024	130199	MAVM941205BE8	MIRNA ELOISA MATA VALTIERRA	BEA333EE	03/12/2024	COMISIONES CORRESPONDIENTES AL AREA DE INSPECCION	18,640.15	
09/12/2024	130200	PAGI9010064K1	IVAN PADILLA GLORIA	B315D3FE	03/12/2024	COMISIONES CORRESPONDIENTES AL AREA DE INSPECCION	28,438.05	
09/12/2024	130201	AOGJ680130RI1	JUAN ANGEL ARROYO GARCIA	C90F84E9	02/12/2024	COMISIONES CORRESPONDIENTES AL AREA DE INSPECCION	3,136.39	


000179




MUNICIPIO DE SAN LUIS POTOSÍ, S.L.P.  
Reporte de la contratación de servicios profesionales por honorarios  
Del 1 de enero al 31 de diciembre de 2024


Fecha de Póliza	Número de Cheque/CR	RFC	Nombre del prestador del servicio profesional	Núm. de Factura	Fecha de Comprobante	Descripción del servicio prestado	Importe	Comentarios
09/12/2024	130202	COOJ860627RHA	JORGE CORTEZ ORTEGA	2C29FCA2	03/12/2024	COMISIONES CORRESPONDIENTES AL AREA DE INSPECCIO	3,136.39	
09/12/2024	130203	HEBG670204P3A	JOSE GERARDO HERNANDEZ BRAVO	F2D09B91	29/11/2024	COMISIONES CORRESPONDIENTES AL AREA DE INSPECCIO	3,136.39	
09/12/2024	130204	HEPJ7510061R9	JOSE JUAN HERNANDEZ PATIÑO	06BE8F3B	02/12/2024	COMISIONES CORRESPONDIENTES AL AREA DE INSPECCIO	3,136.39	
09/12/2024	130205	LOMX940930SG7	XIOMARA MONSERRAT LOREDO MUÑOZ	F9CB6B6D	02/12/2024	COMISIONES CORRESPONDIENTES AL AREA DE INSPECCIO	3,136.39	
09/12/2024	130206	MAVM941205BE8	MIRNA ELOISA MATA VALTIERRA	DABC2C6C	03/12/2024	COMISIONES CORRESPONDIENTES AL AREA DE INSPECCIO	3,136.39	
09/12/2024	130207	OATN950818SI8	NAPOLEON ALEJANDRO ORANTES TAPIA	02A64E1F	03/12/2024	COMISIONES CORRESPONDIENTES AL AREA DE INSPECCIO	3,136.39	
09/12/2024	130208	PAGI9010064K1	IVAN PADILLA GLORIA	E0246AF2	03/12/2024	COMISIONES CORRESPONDIENTES AL AREA DE INSPECCIO	3,136.39	
09/12/2024	130212	OATN950818SI8	NAPOLEON ALEJANDRO ORANTES TAPIA	F54323F0	03/12/2024	COMISIONES CORRESPONDIENTES AL AREA DE INSPECCIO	20,289.92	
18/12/2024	131031	AEVA9506168W8	JOSE ANGEL ALMENDAREZ VELAZQUEZ	D306B62C	04/12/2024	5 PRESENTACIONES ESTUDIANTINA TUNA	18,550.00	

Bajo protesta de decir verdad declaramos que los Estados Financieros y sus notas, son razonablemente correctos y son responsabilidad del emisor.

  
MTRO. ENRIQUE FRANCISCO GALINDO  
CEBALLOS  
PRESIDENTE MUNICIPAL  
AUTORIZÓ

  
C.P. FRANCISCO GÓMEZ MERCADO  
TESORERO MUNICIPAL  
ELABORÓ

  
LIC. LUIS VICTOR HUGO SALGADO  
DELGADILLO  
SÍNDICO MUNICIPAL  
Vo. Bo.

  
LIC. GABRIELA LÓPEZ Y LÓPEZ  
CONTRALORA MUNICIPAL  
REVISÓ

000133