

H. AYUNTAMIENTO DE SAN LUIS POTOSÍ S.L.P.
CUENTA PÚBLICA 2015
ÍNDICE

1.- Información contable

Estado de posición Financiera
Estado de Variación en la Hacienda Pública
Estado de Cambios en la Situación Financiera
Notas a los Estados Financieros 2015
Estado Analítico del Activo
Estado de Actividades
Estado de Flujos de Efectivo



2.- Información Presupuestaria

Estado Analítico de Ingresos
Estado Analítico del Ejercicio del Presupuesto de Egresos
Estado Analítico del Ejercicio del Presupuesto de Egresos
 Clasificación Administrativa
 Clasificación Administrativa (Unidad)
 Clasificación Económica (por Tipo de Gasto)
 Clasificación Funcional (Finalidad y Función)
 Gasto por Categoría Programática
 Unidad responsable /programa, /proyecto /fuente de
 Financiamiento/partida genérica



3.-Anexos

Relación de bienes que componen su patrimonio (Inmuebles)
Relación de bienes que componen su patrimonio (muebles)
Relación de cuentas bancarias productivas específicas
Formato del ejercicio y destino de gasto federalizado y reintegros

4.- Otros

Balanza de Comprobación del 1 de enero al 31 de diciembre de 2015
Estado Analítico de la Deuda y Otros Pasivos
Endeudamiento Neto
Intereses de la Deuda
Indicadores de Postura Fiscal
Reporte analítico del pasivo del 1 de enero al 31 de diciembre de 2015
Ficha técnica



MUNICIPIO DE SAN LUIS POTOSÍ S.L.P.

TOMO 1-01 CUENTA PÚBLICA MUNICIPAL
1 INFORMACIÓN CONTABLE

Municipio de San Luis Potosí, S.L.P.
Estado de Situación Financiera
Al 31 de diciembre de 2015

ACTIVO	2015	2014	PASIVO	2015	2014
Activo Circulante			Pasivo Circulante		
Efectivo y Equivalentes	127,506,955.29	104,082,650.98	Cuentas por Pagar a Corto Plazo	731,126,775.24	629,959,144.83
Derechos a Recibir Efectivo o Equivalentes	259,382,262.33	15,736,336.09	Documentos por Pagar a Corto Plazo	-	-
Derechos a Recibir Bienes o Servicios	308,855.37	308,855.37	Porción a Corto Plazo de la Deuda Pública a Largo Plazo	4,500,000.00	154,530,769.30
Inventarios	-	-	Títulos y Valores a Corto Plazo	-	-
Almacenes	23,680,349.57	3,547,222.85	Pasivos Diferidos a Corto Plazo	-	-
Estimación por Pérdida o Deterioro de Activos Circulantes	-	-	Fondos y Bienes de Terceros en Garantía y/o Administración a Corto Plazo	69,338.00	10,000.00
Otros Activos Circulantes	584,447.34	584,447.34	Provisiones a Corto Plazo	-	-
Total de Activos Circulantes	411,482,869.90	124,259,514.63	Otros Pasivos a Corto Plazo	1,147,085.96	1,168,612.78
Activo No Circulante			Total de Pasivos Circulantes	738,843,199.20	785,668,526.91
Inversiones Financieras a Largo Plazo	-	-	Pasivo No Circulante		
Derechos a Recibir Efectivo o Equivalentes a Largo Plazo	-	-	Cuentas por Pagar a Largo Plazo	-	-
Bienes Inmuebles, Infraestructura y Construcciones en Proceso	3,061,624,869.81	2,282,950,107.12	Documentos por Pagar a Largo Plazo	-	-
Bienes Muebles	813,924,034.68	784,435,172.75	Deuda Pública a Largo Plazo	454,800,000.00	459,300,000.00
Activos Intangibles	11,444,225.88	10,137,190.02	Pasivos Diferidos a Largo Plazo	-	-
Depreciación, Deterioro y Amortización Acumulada de Bienes	-	-	Fondos y Bienes de Terceros en Garantía y/o en Administración a Largo Plazo	-	-
Activos Diferidos	-	-	Provisiones a Largo Plazo	6,948,962.88	6,948,962.88
Estimación por Pérdida o Deterioro de Activos No Circulantes	-	-	Total de Pasivos No Circulantes	461,748,962.88	466,248,962.88
Otros Activos no Circulantes	-	-	Total del Pasivo	1,198,592,162.08	1,251,917,489.79
Total de Activos No Circulantes	3,886,993,129.77	3,077,522,469.89			
Total del Activo	4,298,455,999.67	3,201,781,984.52			
			HACIENDA PÚBLICA/PATRIMONIO		
			Hacienda Pública/Patrimonio Contribuido	2,876,572,046.52	2,355,632,046.52
			Aportaciones	2,355,632,046.52	2,355,632,046.52
			Donaciones de Capital	519,940,000.00	-
			Actualización de la Hacienda Pública/Patrimonio	-	-
			Hacienda Pública/Patrimonio Generado	224,291,791.07	405,767,551.79
			Resultados del Ejercicio (Ahorro/ Desahorro)	510,601,172.14	9,281,876.95
			Resultados de Ejercicios Anteriores	417,339,682.37	415,049,428.74
			Reservas	131,030,301.30	-
			Reservas	-	-
			Rectificaciones de Resultados de Ejercicios Anteriores	-	-
			Exceso o Insuficiencia en la Actualización de la Hacienda Pública/Patrimonio	-	-
			Resultado por Posición Monetaria	-	-
			Resultado por Tenencia de Activos no Monetarios	-	-
			Total Hacienda Pública/Patrimonio	3,099,863,837.59	1,949,864,494.73
			Total del Pasivo y Hacienda Pública/Patrimonio	4,298,455,999.67	3,201,781,984.52
PRESIDENTE MUNICIPAL			TESORERO MUNICIPAL		
C. RICARDO GALZARDO JUÁREZ			CP. JESÚS EMMANUEL RAMOS HERNÁNDEZ		
EL C. PRESIDENTE COMISIÓN DE HDA Y SINDICO					
LIC. MARIA ISABEL GONZALEZ TOVAR					

Municipio de San Luis Potosí, S.L.P.
Estado de Variación en la Hacienda Pública
Del 1 de enero al 31 de diciembre de 2015

Concepto	Hacienda Pública / Patrimonio				Total
	Contribuido	Generado de Ejercicios Anteriores	Generado del Ejercicio	Ajustes por Cambios de Valor	
Rectificaciones Resultado de Ejercicios Anteriores					
Patrimonio Neto Inicial Ajustado del Ejercicio					
Aportaciones					
Donaciones de capital	2,355,632,046.52				2,355,632,046.52
Actualizaciones de la Hacienda Pública/Patrimonio					
Variaciones de la Hacienda Pública/Patrimonio Neto del Ejercicio					
Resultado del Ejercicio: Ahorro/Desahorro			9,281,876.95		9,281,876.95
Resultado de Ejercicios Anteriores		- 415,049,428.74			- 415,049,428.74
Revalúos					
Reservas					
Hacienda Pública / Patrimonio Neto Final del Ejercicio 2014	<u>2,355,632,046.52</u>	<u>- 415,049,428.74</u>	<u>9,281,876.95</u>	<u>-</u>	<u>1,949,864,494.73</u>
Cambios en la Hacienda Pública / Patrimonio Neto del Ejercicio 2015					
Aportaciones					
Donaciones de Capital					
Actualización de la Hacienda Pública/Patrimonio	519,940,000.00				519,940,000.00
Variaciones de la Hacienda Pública / Patrimonio Neto del Ejercicio					
Resultados del Ejercicio (Ahorro/Desahorro)			510,601,172.14		510,601,172.14
Resultados de Ejercicios Anteriores		- 11,572,130.58			- 11,572,130.58
Revalúos			131,030,301.30		131,030,301.30
Reservas					
Saldo Neto en la Hacienda Pública / Patrimonio 2015	<u>2,875,572,046.52</u>	<u>- 426,621,559.32</u>	<u>650,913,350.39</u>	<u>-</u>	<u>3,099,863,837.59</u>

PRESIDENTE MUNICIPAL
C. RICARDO GALLARDO JUAREZ

TESORERO MUNICIPAL
CP. JESUS EMMANUEL RAMOS HERNANDEZ

EL C. PRESIDENTE COMISION DE HDA Y SINDICO
LIC. MARIA ISABEL GONZALEZ TOVAR

Municipio de San Luis Potosí, S.L.P.
Estado de Cambios en la Situación Financiera
Del 2014 al 2015

	Origen (2015-2014)	Aplicación (2015-2014)
ACTIVO	-	+
Activo Circulante		
Efectivo y Equivalentes	-	23,424,304.31
Derechos a Recibir Efectivo o Equivalentes	-	243,645,924.24
Derechos a Recibir Bienes o Servicios	-	-
Inventarios	-	-
Almacenes	-	20,133,126.72
Estimación por Pérdida o Deterioro de Activos Circulantes	-	-
Otros Activos Circulantes	-	-
Activo No Circulante		
Inversiones Financieras a Largo Plazo	-	-
Derechos a Recibir Efectivo o Equivalentes a Largo Plazo	-	-
Bienes Inmuebles, Infraestructura y Construcciones en Proceso	-	778,674,762.69
Bienes Muebles	-	29,488,861.33
Activos Intangibles	-	1,307,035.86
Depreciación, Deterioro y Amortización Acumulada de Bienes	-	-
Activos Diferidos	-	-
Estimación por Pérdida o Deterioro de Activos no Circulantes	-	-
Otros Activos no Circulantes	-	-
	(2015-2014)	
PASIVO	-	+
Pasivo Circulante		
Cuentas por Pagar a Corto Plazo	-	101,167,630.41
Documentos por Pagar a Corto Plazo	-	-
Porción a Corto Plazo de la Deuda Pública a Largo Plazo	150,030,769.30	-
Títulos y Valores a Corto Plazo	-	-
Pasivos Diferidos a Corto Plazo	-	-
Fondos y Bienes de Terceros en Garantía y/o Administración a Corto Plazo	-	59,338.00
Provisiones a Corto Plazo	-	-
Otros Pasivos a Corto Plazo	21,526.82	-
Pasivo No Circulante		
Cuentas por Pagar a Largo Plazo	-	-
Documentos por Pagar a Largo Plazo	-	-
Deuda Pública a Largo Plazo	4,500,000.00	-
Pasivos Diferidos a Largo Plazo	-	-
Fondos y Bienes de Terceros en Garantía y/o en Administración a Largo Plazo	-	-
Provisiones a Largo Plazo	-	-
HACIENDA PUBLICA/PATRIMONIO		
Hacienda Pública/Patrimonio Contribuido		
Aportaciones	-	519,940,000.00
Donaciones de Capital	-	-
Actualización de la Hacienda Pública/Patrimonio	-	519,940,000.00
Hacienda Pública/Patrimonio Generado		
Resultados del Ejercicio (Ahorro/ Desahorro)	-	-
Resultados de Ejercicios Anteriores	2,290,253.63	-
Revalúos	-	131,030,301.30
Reservas	-	-
Rectificaciones de Resultados de Ejercicios Anteriores	-	-

Municipio de San Luis Potosí, S.L.P.
Estado de Cambios en la Situación Financiera
Del 2014 al 2015

	Origen (2015-2014)	Aplicación
Exceso o Insuficiencia en la Actualización de la Hacienda Pública/Patrimonio		
Resultado por Posición Monetaria	-	-
Resultado por Tenencia de Activos no Monetarios	-	-

PRESIDENTE MUNICIPAL
C. RICARDO GALLARDO JUAREZ

TESORERO MUNICIPAL
CP. JESUS EMMANUEL RAMOS HERNANDEZ

EL C. PRESIDENTE COMISION DE HDA Y SINDICO
LIC. MARIA ISABEL GONZALEZ TOVAR

H. AYUNTAMIENTO DE SAN LUIS POTOSÍ S.L.P.
NOTAS A LA CUENTA PÚBLICA
2015

Los Estados financieros que se acompañan fueron preparados y formulados por el área de Contabilidad Gubernamental de la Tesorería Municipal con sustento a las disposiciones legales, normas contables y presupuestales, en el apego a los criterios de armonización que dicta la Ley General de Contabilidad Gubernamental y a las normas y metodologías para la emisión de la información financiera emitidas por el Consejo Nacional de Armonización Contable (CONAC), la Ley del Presupuesto, Contabilidad y Gasto Público de los Municipios del Estado de San Luis Potosí.

A continuación se presentan los tres tipos de notas que acompañan a los Estados, a saber:

- 1) Notas de desglose;
- 2) Notas de memoria (cuentas de orden); y
- 3) Notas de gestión administrativa.

MANUAL DE CONTABILIDAD GUBERNAMENTAL NORMAS Y METODOLOGIA PARA LA EMISIÓN DE INFORMACIÓN FINANCIERA Y ESTRUCTURA DE LOS ESTADOS FINANCIEROS BÁSICOS DEL ENTE PÚBLICO Y CARACTERÍSTICAS DE SUS NOTAS VII-20

1	NOTAS DE DESGLOSE	1
1.1	Activo	1
1.1.1	Efectivo Y Equivalentes.....	1
1.1.2	Bienes Muebles, Inmuebles e Intangibles	1
1.1.3	Almacenes	2
1.2	Pasivo	2
1.2.1	Cuentas por pagar a corto plazo.....	2
1.2.2	Pasivo no circulante.....	3
1.2.3	Ingresos de gestión a tercer nivel.....	4
1.2.4	Gastos y otras pérdidas a tercer nivel	4
2	NOTAS DE MEMORIA CUENTAS DE ORDEN	5
2.1	Presupuestarias.....	5
2.1.1	Cuentas de ingreso	5
2.1.2	Cuentas de egresos.....	6
2.1.3	Conciliación entre los ingresos presupuestarios y contables, así como entre los egresos presupuestarios y los gastos contables.....	11
3	NOTAS DE GESTIÓN ADMINISTRATIVA	13
3.1.1	Introducción	13
3.1.2	Autorización e Historia	13
3.1.3	Bases de Preparación de los Estados Financieros.....	15
3.1.4	Proceso de Mejora	16
3.1.5	Políticas de Contabilidad Significativas.....	17
3.1.6	Posición en Moneda Extranjera y Protección por Riesgo Cambiario.....	17
3.1.7	Calificaciones otorgadas.....	17
3.1.8	Partes Relacionadas.....	19

1 NOTAS DE DESGLOSE

1.1 Activo

1.1.1 Efectivo Y Equivalentes

1.1.1.1 El H. Ayuntamiento del San Luis Potosí S.L.P al 31 de diciembre de 2015 presenta los siguientes saldos en los rubros de efectivo de \$37,793.11 así como Bancos/Tesorería con un saldo de \$7,771,865.71, Inversiones temporales (hasta 3 meses) con un saldo de \$21,402,515.27, Fondos con afectación específica con un saldo de \$98,178,392.67, en donde cada fondo se apega a las reglas de operación según sea su fuente de financiamiento. Las cuales se concilian mensualmente. Se informa de manera agrupada por institución bancaria los rubros de efectivo y equivalentes y Derechos a recibir Efectivo y Equivalentes y Bienes o Servicios a Recibir.

1.1.1.2 En el mes de Octubre 2015 se realizó una reclasificación en las cuentas de efectivo y equivalentes derivada del análisis de la disponibilidad de los recursos en las cuentas de bancos correspondientes a las Participaciones de Ramo 33. Con fundamento en Manual de Contabilidad Gubernamental emitido por el Consejo Nacional de Armonización Contable (CONAC) contemplado en la Ley General de Contabilidad Gubernamental (LGCG) permitiéndonos realizar un traspaso entre cuentas de la 1112 Bancos/Tesorería a las cuentas 1114 Inversiones Temporales (Hasta 3 meses) y la 1115 Fondos con Afectación Específica.

1.1.2 Bienes Muebles, Inmuebles e Intangibles

1.1.2.1 Al momento el H. Ayuntamiento se encuentra trabajando en coordinación con las áreas de Tesorería, Innovación, Patrimonio y Compras con el fin de realizar los registros contables con base en las reglas de registro y valoración del patrimonio contemplado en el artículo 27 de LGCG.

Puntos relevantes a considerar por las áreas

- 1.-Llevar a cabo el levantamiento físico del inventario de los bienes a que se refiere el artículo 23 de la ley,
- 2.-Que el inventario esté debidamente conciliado con el registro contable,
- 3.-Que en el caso de los bienes inmuebles, no se establezca un valor inferior al catastral que le corresponda.

1.1.2.2 En el mes de Diciembre de 2015 se culminan los puntos relevantes en la nota 1.1.2.1 y de esta manera el municipio logra emitir la conciliación Física-Contable de los bienes muebles e inmuebles, adicionalmente se realizan las tareas para poder cumplir durante el ejercicio 2016 con la depreciación de los bienes muebles e inmuebles utilizando el método del punto 6 del "Acuerdo por el que se emiten las reglas específicas del registro y valoración del patrimonio con la última reforma publicada en el DOF 22-12-2014 . Dentro del reconocimiento inicial de las

diferencias arrojadas por la conciliación Físico-Contable, tanto de existencias se reconocerán afectando las cuentas correspondientes al rubro 3.2.2 Resultado de Ejercicios anteriores y a la cuenta del grupo de Activo no Circulante correspondiente, para el caso que derive de la baja de bienes, entre otros, por pérdida, obsolescencia, deterioro, extravió, robo o siniestro esta se registrará mediante abono al activo no circulante que corresponda y cargo a la cuenta 5.5.1.8 Disminución de Bienes por pérdida, obsolescencia y deterioro.

Para el caso de los bienes no localizados se procederá a la baja de los bienes y se realizarán los procedimientos administrativos correspondientes notificándose a los órganos internos de control:

- a) El objetivo es tener un registro completo, confiable y actualizado que asegure la transparencia de la información necesaria y se coadyuve a una gestión prudente y responsable de la Hacienda Pública.
- b) El bien se hubiere extraviado, robado o siniestrado, el ente público deberá levantar acta administrativa haciendo constar los hechos, así como cumplir los demás actos y formalidades establecidas en la legislación aplicable en cada caso.

1.1.2.3 A diciembre de 2015 Atendiendo a la Norma Internacional de Contabilidad del Sector Público (NICS 10-Información Financiera en Economías Hiperinflacionarias), se deberá actualizar el patrimonio cuando el Índice Nacional de Precios al Consumidor acumulada durante un periodo de tres años sea igual o superior al 100%.

El efecto de la actualización de las cuentas de activo, pasivo y patrimonio (reexpresión) se realizará contra la cuenta 3.1.3 Actualización de la Hacienda Pública/Patrimonio

1.1.3 Almacenes

1.1.3.1 Esta cuenta representa el valor de la existencia de materiales y suministros de consumo para el desempeño de las actividades del H. Ayuntamiento valuadas a un precio promedio calculado con las cotizaciones que se realizan en el mes para cada producto específico en una misma fuente de información de las partidas específicas de Materiales, útiles y equipos menores de oficina, Materiales, útiles y equipos menores de tecnologías de la información y comunicaciones, Productos alimenticios para personas y Medicinas y productos farmacéuticos con un saldo al 31 de diciembre de \$23,680,349.57

1.2 Pasivo

1.2.1 Cuentas por pagar a corto plazo

1.2.1.1 En el rubro de proveedores por pagar a corto plazo se cuenta con un programa integral de crédito con la institución de banca múltiple BANSI, S. A. de \$125,000,000.00 (ciento veinticinco millones de pesos 00/100 M.N.) Con un plazo

de hasta 180 días, con una tasa de interés moratorio pactada a (TIIE+4.5)2. Al mes de diciembre 2015 se encuentra registrado un pasivo por \$106,713,412.69

1.2.1.2 En las obligaciones que se tiene por concepto de Retenciones Contribuciones por pagar a corto plazo se tiene un adeudo a la Secretaría de Hacienda y Crédito Público por concepto de Impuesto Sobre la Renta con un saldo al mes de diciembre de 2015 de \$160,280,958.48, correspondiente al ejercicio 2015.

1.2.1.3 Dentro de las cuentas por pagar a corto plazo se traspa la porción de la obligación a pagar en el año de la deuda pública interna de los decretos 396 y 397. Con un saldo al 31 de diciembre de 2015 de \$4,500,000.00.

1.2.1.4 En el mes de Diciembre de 2015 con el objetivo de tener un registro completo, confiable y actualizado que asegure la transparencia de la información necesaria y se coadyuve a una gestión prudente y responsable de la hacienda pública. Se registra la porción de la deuda pública a largo plazo que se devengara durante el ejercicio 2016. Con un registro de \$4,500,000.00

1.2.2 Pasivo no circulante

1.2.2.1 En el rubro Títulos y Valores de la Deuda Pública Interna a Largo Plazo se tiene la obligación de los decretos 396 y 397, dados en fecha 14 de diciembre de 2013 y publicados en el Periódico Oficial del Estado Libre y Soberano de San Luis Potosí, donde en el acuerdo de cabildo que consta en acta de fecha 23 de octubre de 2013 y en consecuencia se autoriza al Municipio de San Luis Potosí, S.L.P para que en la realización de los actos y contratos de deuda pública se observen los términos y condiciones que dichos instrumentos establecen en el decreto 396 con la institución de banca múltiple BANSI, S.A. un crédito simple por \$190,000,000.00 (ciento noventa millones de pesos 00/100 M.N) más accesorios financieros correspondientes, a un plazo de hasta 15 años sin plazo de gracia, con un interés ordinario de Tasa de interés interbancario de equilibrio TIIE mas 2 puntos porcentuales. Y dentro del decreto 397 contratado con la misma institución por un crédito simple de \$273,000,000.00 (doscientos setenta y tres millones de pesos 00/100 M.N), más accesorios financieros correspondientes a un plazo de hasta 15 años sin plazo de gracia, con un interés ordinario de Tasa de interés interbancario de equilibrio TIIE mas 2 puntos porcentuales. Ambos créditos cuentan con una penalización por pronto pago del 1 por ciento sobre el pago anticipado.

1.2.3 Ingresos de gestión a tercer nivel

1.2.3.1

Ingresos de gestión a tercer nivel
Del 01 de Enero al 31 de Diciembre de 2015

CUENTA	DESCRIPCION	2015	2014
4000	INGRESOS Y OTROS BENEFICIOS		
4100	INGRESOS DE GESTIÓN	1,194,343,598.80	940,146,208.02
4110	IMPUESTOS	812,795,494.41	566,450,898.10
4130	CONTRIBUCIONES DE MEJORAS	6,361,253.40	3,472,233.13
4140	DERECHOS	261,879,177.73	277,273,773.05
4150	PRODUCTOS DE TIPO CORRIENTE	17,293,369.30	49,707,613.51
4160	APROVECHAMIENTOS	96,014,303.96	43,241,690.23
4200	PARTICIPACIONES, APORTACIONES, TRANSFERENCIAS, ASIGNACIONES, SUBSIDIOS Y OTRAS	1,482,187,816.10	1,447,037,045.57
4210	PARTICIPACIONES Y APORTACIONES	1,372,248,987.10	1,348,015,928.64
4220	TRANSFERENCIAS, ASIGNACIONES, SUBSIDIOS Y OTRAS AYUDAS	109,938,829.00	99,021,116.93
4300	OTROS INGRESOS Y BENEFICIOS	3,285,042.25	8,227,157.73
4310	INGRESOS FINANCIEROS	3,285,042.25	8,227,157.73
	TOTAL DE INGRESOS Y OTROS BENEFICIOS	2,679,816,457.15	2,395,410,411.32

1.2.4 Gastos y otras pérdidas a tercer nivel

1.2.4.1

Gastos y otras perdidas a tercer nivel
Del 01 de Enero al 31 de Diciembre de 2015

CUENTA DESCRIPCION	2015	2014
5000 GASTOS Y OTRAS PERDIDAS		
5100 GASTOS DE FUNCIONAMIENTO	1,887,059,755.38	1,924,902,301.89
5110 SERVICIOS PERSONALES	1,177,340,764.31	1,188,728,443.79
5120 MATERIALES Y SUMINISTROS	187,591,579.31	156,571,443.60
5130 SERVICIOS GENERALES	522,127,411.76	579,602,414.50
5200 TRANSFERENCIAS, ASIGNACIONES, SUBSIDIOS Y OTRAS AYUDAS	192,232,439.22	328,702,471.88
5210 TRANSFERENCIAS INTERNAS Y ASIGNACIONES DEL SECTOR PUBLICO	1,800,000.00	8,240,000.00
5220 TRANSFERENCIAS AL RESTO DEL SECTOR PUBLICO	8,554,674.51	3,800,069.24
5240 AYUDAS SOCIALES	181,877,764.71	313,683,909.97
5290 TRANSFERENCIAS AL EXTERIOR	0	2,978,492.67
5300 PARTICIPACIONES Y APORTACIONES	55,841,017.50	69,237,794.31
5330 CONVENIOS	55,841,017.50	69,237,794.31
5400 INTERESES, COMISIONES Y OTROS GASTOS DE LA DEUDA PUBLICA	34,082,072.91	51,931,255.55
5410 INTERESES DE LA DEUDA PUBLICA	28,333,982.91	35,526,519.67
5420 COMISIONES DE LA DEUDA PUBLICA	5,748,090.00	16,404,735.88
5600 INVERSION PUBLICA	0	11,354,710.74
5610 INVERSION PUBLICA NO CAPITALIZABLE	0	11,354,710.74
TOTAL DE GASTOS Y OTRAS PERDIDAS	2,169,215,285.01	2,386,128,534.37

2 NOTAS DE MEMORIA CUENTAS DE ORDEN

2.1 Presupuestarias

2.1.1 Cuentas de ingreso

2.1.1.1 A partir del 01 de enero de 2014 el municipio de San Luis Potosí S.L.P. realiza los estados financieros de acuerdo con la Ley General de Contabilidad Gubernamental emitida por el Consejo Nacional de Armonización Contable (CONAC) integrando las cuentas de orden de la siguiente manera:

- 6000 cuentas de cierre o corte contable
- 7000 cuentas de orden contable
- 8000 cuentas de orden presupuestaria
- 9000 cuentas de liquidación o cierre presupuestal

Estas cuentas nos permiten integrar a la contabilidad el presupuesto anual autorizado de egresos y el presupuesto anual de ingresos a recaudar quedando estos de la siguiente manera: Para el presupuesto de ingresos cuenta con la ley de ingresos publicada en el Periódico Oficial del estado libre y soberano de San Luis Potosí el AÑO XCVII SAN LUIS POTOSI, S.L.P. MARTES 30 DE DICIEMBRE DE 2014 por el Poder Legislativo del Estado. Integrando en la contabilidad el Clasificador por Rubro de Ingresos, que permitirá el registro analítico de las transacciones de ingresos, siendo el instrumento que permite vincular los aspectos presupuestarios y contables de los recursos. Además, tiene una codificación de dos dígitos:

Rubro: El mayor nivel de agregación del Clasificador por Rubro de Ingresos que presenta y ordena los grupos principales de los ingresos públicos en función de su diferente naturaleza y el carácter de las transacciones que le dan origen. Tipo: Determina el conjunto de ingresos públicos que integran cada rubro, cuyo nivel de agregación es intermedio.

Decreto 916.- Ley de Ingresos del Municipio de San Luis Potosí, S.L.P. para el Ejercicio Fiscal 2015.

CLAVE	NOMBRE	ESTIMADO
10000	Impuestos	\$ 404,520,504.99
11000	Impuestos sobre los ingresos	\$ 958,930.00
12000	Impuestos sobre el patrimonio	\$ 252,224,337.99
13000	Impuestos sobre la producción, el consumo y las transacciones	\$ 122,735,000.00
17000	Accesorios	\$ 28,602,237.00
30000	Contribuciones de mejoras	\$ 1,236,390.00
31000	Contribución de mejoras por obras públicas	\$ 1,236,390.00
40000	Derechos	\$ 217,664,983.32
43000	Derechos por prestación de servicios.	\$ 207,272,742.37
45000	Accesorios .	\$ 10,392,240.95
50000	Productos	\$ 17,756,352.36
51000	Productos de tipo corriente	\$ 17,516,352.36
52000	Productos de capital.	\$ 240,000.00
60000	Aprovechamientos.	\$ 43,546,385.26
61000	Aprovechamientos de tipo corriente	\$ 43,546,385.26
80000	Participaciones y Aportaciones	\$ 1,354,244,073.06
81000	Participaciones.	\$ 886,654,447.36
82000	Aportaciones.	\$ 467,589,625.70
	TOTAL INGRESOS	\$ 2,038,968,688.99

2.1.2 Cuentas de egresos

2.1.2.1 En este entorno de fortalecimiento tributario se enmarcan las finanzas municipales, expresadas en la iniciativa de Ley de Ingresos y el Proyecto de Presupuesto de Egresos del municipio de San Luis Potosí para el ejercicio fiscal 2015, publicado en el Periódico Oficial del Estado Libre y Soberano de San Luis Potosí el 15 de enero de 2015 en edición extraordinaria, enfocado a dinamizar el crecimiento del municipio en los siguientes ejes rectores para transformar a San Luis Potosí

- Eje 1: Desarrollo Social con Inclusión, Equidad y Justicia.
- Eje 2: Desarrollo Económico Competitivo e Innovador
- Eje 3: Desarrollo Urbano Sustentable, Infraestructura y Medio Ambiente
- Eje 4: Seguridad Pública para Todo: Legalidad y Derechos Humanos
- Eje 5: Gobierno y Administración Pública Honesta, Transparente y Eficaz

Presupuesto de Egresos para el Ejercicio Fiscal 2015

CLAVE	NOMBRE	AUTORIZADO
10000	SERVICIOS PERSONALES	\$ 816,244,788.00
11000	REMUNERACIONES AL PERSONAL DE CARÁCTER PERMANENTE	\$ 355,314,658.00
11100	Dietas	\$ 14,032,035.00
11300	Sueldos base al personal permanente	\$ 341,282,623.00
12000	REMUNERACIONES AL PERSONAL DE CARÁCTER TRANSITORIO	\$ 27,381,392.00
12100	Honorarios asimilables a salarios	\$ 25,435,904.00
12300	Retribuciones por servicios de carácter social	\$ 1,945,488.00
13000	REMUNERACIONES ADICIONALES Y ESPECIALES	\$ 125,891,626.00
13100	Primas por años de servicios efectivos prestados	\$ 15,942,289.00
13200	Primas de vacaciones, dominical y gratificación de fin de año	\$ 105,261,883.00
13300	Horas extraordinarias	\$ 4,500,000.00
13400	Compensaciones	\$ 187,454.00
14000	SEGURIDAD SOCIAL	\$ 111,355,089.00
14200	Aportaciones a fondos de vivienda	\$ 11,095,924.00
14400	Aportaciones para seguros	\$ 100,259,165.00
15000	OTRAS PRESTACIONES SOCIALES Y ECONÓMICAS	\$ 109,302,023.00
15100	Cuotas para el fondo de ahorro y fondo de trabajo	\$ 4,000,000.00
15200	Indemnizaciones	\$ 20,000,000.00
15300	Prestaciones y haberes de retiro	\$ 65,923,394.00
15400	Prestaciones contractuales	\$ 12,735,822.00
15900	Otras prestaciones sociales y económicas.	\$ 6,642,807.00
17000	PAGO DE ESTÍMULOS A SERVIDORES PÚBLICOS	\$ 7,000,000.00
17100	Estímulos	\$ 7,000,000.00

Presupuesto de Egresos para el Ejercicio Fiscal 2015

CLAVE	NOMBRE	AUTORIZADO
18000	IMPUESTO SOBRE NÓMINAS Y OTROS QUE SE DERIVEN DE UNA RELACIÓN	\$ 80,000,000.00
18100	Impuesto sobre nóminas	\$ 15,000,000.00
18200	Otros impuestos derivados de una relación laboral	\$ 65,000,000.00
20000	MATERIALES Y SUMINISTROS	\$ 120,784,126.00
21000	MATERIALES DE ADMINISTRACIÓN, EMISIÓN DE DOCUMENTOS Y ARTÍCULOS OFICIALES	\$ 9,261,246.00
21100	Materiales, útiles y equipos menores de oficina	\$ 3,335,196.00
21200	Materiales y útiles de impresión y reproducción	\$ 87,500.00
21400	Materiales, útiles y equipos menores de tecnologías de la información y comunicaciones	\$ 2,300,000.00
21500	Material impreso e información digital	\$ 1,568,000.00
21600	Material de limpieza	\$ 1,900,550.00
21700	Materiales y útiles de enseñanza	\$ 70,000.00
22000	ALIMENTOS Y UTENSILIOS	\$ 6,431,000.00
22100	Productos alimenticios para personas	\$ 4,900,000.00
22200	Productos alimenticios para animales	\$ 1,500,000.00
22300	Utensilios para el servicio de alimentación	\$ 31,000.00
24000	MATERIALES Y ARTÍCULOS DE CONSTRUCCIÓN Y DE REPARACIÓN	\$ 10,013,400.00
24100	Productos minerales no metálicos	\$ 250,000.00
24200	Cemento y productos de concreto	\$ 480,000.00
24300	Cal, yeso y productos de yeso	\$ 110,000.00
24400	Madera y productos de madera	\$ 100,000.00
24500	Vidrio y productos de vidrio	\$ 5,000.00
24600	Material eléctrico y electrónico	\$ 6,800,000.00
24700	Artículos metálicos para la construcción	\$ 500,000.00
24800	Materiales complementarios	\$ 68,400.00
24900	Otros materiales y artículos de construcción y reparación	\$ 1,700,000.00
25000	PRODUCTOS QUÍMICOS, FARMACÉUTICOS Y DE LABORATORIO	\$ 30,908,680.00
25200	Fertilizantes, pesticidas y otros agroquímicos	\$ 472,060.00
25300	Medicinas y productos farmacéuticos	\$ 30,107,500.00
25400	Materiales, accesorios y suministros médicos	\$ 250,920.00
25500	Materiales, accesorios y suministros de laboratorio	\$ 4,000.00
25600	Fibras sintéticas, hules, plásticos y derivados	\$ 72,700.00
25900	Otros productos químicos	\$ 1,500.00

Presupuesto de Egresos para el Ejercicio Fiscal 2015


CLAVE	NOMBRE	AUTORIZADO
26000	COMBUSTIBLES, LUBRICANTES Y ADITIVOS	\$ 45,000,000.00
26100	Combustibles, lubricantes y aditivos.	\$ 45,000,000.00
27000	VESTUARIO, BLANCOS, PRENDAS DE PROTECCIÓN Y ARTÍCULOS DEPORTIVOS	\$ 15,625,500.00
27100	Vestuario y uniformes	\$ 14,500,000.00
27200	Prendas de seguridad y protección personal	\$ 1,100,000.00
27400	Productos textiles	\$ 11,500.00
27500	Blancos y otros productos textiles, excepto prendas de vestir	\$ 14,000.00
28000	MATERIALES Y SUMINISTROS PARA SEGURIDAD	\$ 2,500.00
28200	Materiales de seguridad pública	\$ 2,500.00
29000	HERRAMIENTAS, REFACCIONES Y ACCESORIOS MENORES	\$ 3,541,800.00
29100	Herramientas menores	\$ 650,000.00
29200	Refacciones y accesorios menores de edificios	\$ 253,300.00
29300	Refacciones y accesorios menores de mobiliario y equipo de administración, educacional y recreativo	\$ 40,000.00
29400	Refacciones y accesorios menores de equipo de cómputo y tecnologías de la información	\$ 80,000.00
29500	Refacciones y accesorios menores de equipo e instrumental médico y de laboratorio	\$ 16,000.00
29600	Refacciones y accesorios menores de equipo de transporte	\$ 2,100,000.00
29700	Refacciones y accesorios menores de equipo de defensa y seguridad	\$ 2,500.00
29800	Refacciones y accesorios menores de maquinaria y otros equipos	\$ 320,000.00
29900	Refacciones y accesorios menores otros bienes muebles	\$ 80,000.00
30000	SERVICIOS GENERALES	\$ 377,868,029.00
31000	SERVICIOS BÁSICOS	\$ 159,348,500.00
31100	Energía eléctrica	\$ 100,291,000.00
31200	Gas	\$ 100,000.00
31300	Agua	\$ 280,000.00
31400	Telefonía tradicional	\$ 2,600,000.00
31500	Telefonía celular	\$ 3,100,000.00
31700	Servicios de acceso de Internet, redes y procesamiento de información	\$ 5,719,000.00
31800	Servicios postales y telegráficos	\$ 258,500.00
31900	Servicios integrales y otros servicios	\$ 47,000,000.00
32000	SERVICIOS DE ARRENDAMIENTO	\$ 9,860,500.00
32200	Arrendamiento de edificios	\$ 7,000,000.00
32300	Arrendamiento de mobiliario y equipo de administración, educacional y recreativo	\$ 10,000.00
32400	Arrendamiento de equipo e instrumental médico y de laboratorio	\$ 5,000.00
32500	Arrendamiento de equipo de transporte	\$ 37,000.00
32600	Arrendamiento de maquinaria, otros equipos y herramientas	\$ 2,500,000.00
32900	Otros arrendamientos	\$ 308,500.00

Presupuesto de Egresos para el Ejercicio Fiscal 2015

CLAVE	NOMBRE	AUTORIZADO
33000	SERVICIOS PROFESIONALES, CIENTÍFICOS, TÉCNICOS Y OTROS SERVICIOS	\$ 35,848,000.00
33100	Servicios legales, de contabilidad, auditoría y relacionados	\$ 32,504,000.00
33200	Servicios de diseño, arquitectura, ingeniería y actividades relacionadas	\$ 38,000.00
33400	Servicios de capacitación	\$ 1,500,000.00
33600	Servicios de apoyo administrativo, traducción, fotocopiado e impresión	\$ 1,300,000.00
33800	Servicios de vigilancia	\$ 6,000.00
33900	Servicios profesionales, científicos y técnicos integrales	\$ 500,000.00
34000	SERVICIOS FINANCIEROS, BANCARIOS Y COMERCIALES	\$ 29,244,000.00
34200	Servicios de cobranza, investigación crediticia y similar	\$ 22,864,000.00
34300	Servicios de recaudación, traslado y custodia de valores	\$ 850,000.00
34500	Seguro de bienes patrimoniales	\$ 3,700,000.00
34700	Fletes y maniobras	\$ 30,000.00
34800	Comisiones por ventas	\$ 1,800,000.00
35000	SERVICIOS DE INSTALACIÓN, REPARACIÓN, MANTENIMIENTO Y CONSERVACIÓN	\$ 103,224,029.00
35100	Conservación y mantenimiento menor de inmuebles	\$ 6,900,330.00
35200	Instalación, reparación y mantenimiento de mobiliario y equipo de administración, educacional y recreativo	\$ 385,000.00
35300	Instalación, reparación y mantenimiento de equipo de cómputo y tecnología de la información	\$ 70,500.00
35400	Instalación, reparación y mantenimiento de equipo e instrumental médico y de laboratorio	\$ 30,000.00
35500	Reparación y mantenimiento de equipo de transporte	\$ 15,100,000.00
35700	Instalación, reparación y mantenimiento de maquinaria, otros equipos y herramienta	\$ 6,080,999.00
35800	Servicios de limpieza y manejo de desechos	\$ 74,000,000.00
35900	Servicios de jardinería y fumigación	\$ 657,200.00
36000	SERVICIOS DE COMUNICACIÓN SOCIAL Y PUBLICIDAD	\$ 19,397,000.00
36100	Difusión por radio, televisión y otros medios de mensajes sobre programas y actividades gubernamentales	\$ 16,507,000.00
36300	Servicios de creatividad, preproducción y producción de publicidad, excepto Internet	\$ 2,600,000.00
36400	Servicios de revelado de fotografías	\$ 35,000.00
36600	Servicio de creación y difusión de contenido exclusivamente a través de Internet	\$ 255,000.00
37000	SERVICIOS DE TRASLADO Y VIÁTICOS	\$ 1,841,000.00
37100	Pasajes aéreos	\$ 350,000.00
37200	Pasajes terrestres	\$ 700,000.00
37500	Viáticos en el país	\$ 700,000.00
37600	Viáticos en el extranjero	\$ 80,000.00
37900	Otros servicios de traslado y hospedaje	\$ 11,000.00
38000	SERVICIOS OFICIALES	\$ 9,685,000.00
38100	Gastos de ceremonial	\$ 1,320,000.00
38200	Gastos de orden social y cultural	\$ 8,100,000.00
38300	Congresos y convenciones	\$ 140,000.00

Presupuesto de Egresos para el Ejercicio Fiscal 2015

CLAVE	NOMBRE	AUTORIZADO
38400	Exposiciones	\$ 45,000.00
38500	Gastos de representación	\$ 80,000.00
39000	OTROS SERVICIOS GENERALES	\$ 9,420,000.00
39100	Servicios funerarios y de cementerios	\$ 420,000.00
39200	Impuestos y derechos	\$ 1,700,000.00
39500	Penas, multas, accesorios y actualizaciones	\$ 2,000,000.00
39600	Otros gastos por responsabilidades	\$ 5,000,000.00
39900	Otros servicios generales.	\$ 300,000.00
40000	TRANSFERENCIAS, ASIGNACIONES, SUBSIDIOS Y OTRAS AYUDAS	\$ 20,735,000.00
41000	TRANSFERENCIAS INTERNAS Y ASIGNACIONES AL SECTOR	\$ 6,600,000.00
41400	Asignaciones presupuestarias a Órganos Autónomos	\$ 6,600,000.00
44000	AYUDAS SOCIALES	\$ 14,135,000.00
44100	Ayudas sociales a personas	\$ 4,884,000.00
44200	Becas y otras ayudas para programas de capacitación	\$ 600,000.00
44300	Ayudas sociales a instituciones de enseñanza	\$ 2,851,000.00
44500	Ayudas sociales a instituciones sin fines de lucro	\$ 5,000,000.00
44700	Ayudas sociales a entidades de interés público	\$ 300,000.00
44800	Ayudas por desastres naturales y otros siniestros	\$ 500,000.00
50000	BIENES MUEBLES, INMUEBLES E INTANGIBLES	\$ 15,832,000.00
51000	MOBILIARIO Y EQUIPO DE ADMINISTRACIÓN	\$ 820,000.00
51100	Muebles de oficina y estantería	\$ 300,000.00
51500	Equipo de cómputo y de tecnologías de la información	\$ 220,000.00
51900	Otros mobiliarios y equipos de administración	\$ 300,000.00
54000	VEHÍCULOS Y EQUIPO DE TRANSPORTE	\$ 15,012,000.00
54100	Automóviles y camiones	\$ 15,012,000.00
60000	INVERSIÓN PÚBLICA	\$ 300,000.00
61000	OBRA PÚBLICA EN BIENES DE DOMINIO PÚBLICO	\$ 300,000.00
61400	División de terrenos y construcción de obras de urbanización	\$ 300,000.00
70000	INVERSIONES FINANCIERAS Y OTRAS PROVISIONES	\$ 10,200,000.00
79000	PROVISIONES PARA CONTINGENCIAS Y OTRAS EROGACIONES	\$ 10,200,000.00
79200	Contingencias socioeconómicas	\$ 200,000.00
79900	Otras erogaciones especiales	\$ 10,000,000.00
80000	PARTICIPACIONES Y APORTACIONES	\$ 467,589,625.00
83000	APORTACIONES	\$ 467,589,625.00
83200	Aportaciones de la Federación a municipios	\$ 467,589,625.00
85000	CONVENIOS	\$ 16,000,000.00
85100	Convenios de reasignación	\$ 16,000,000.00
90000	DEUDA PÚBLICA	\$ 193,415,122.00
91000	AMORTIZACIÓN DE LA DEUDA PÚBLICA	\$ 154,531,000.00
91100	Amortización de la deuda interna con instituciones de crédito	\$ 154,531,000.00
92000	INTERESES DE LA DEUDA PÚBLICA	\$ 30,384,122.00
92100	Intereses de la deuda interna con instituciones de crédito	\$ 30,384,122.00
93000	COMISIONES DE LA DEUDA PÚBLICA	\$ 8,500,000.00
93100	Comisiones de la deuda pública interna	\$ 8,500,000.00
	TOTAL EGRESOS	\$ 2,038,968,690.00



2.1.2.2 En el mes de Diciembre de 2015 se realiza la 3ª adecuación presupuestal modificando el presupuesto de ingresos y egresos por un importe total de \$336,183,592.59 derivada de los ahorros en los diferentes capítulos y de la estrategia de reducción del gasto público sin enfrentar conflictos con las necesidades del municipio en los verdaderos bienes públicos indispensables que tienen fundamento en el artículo 115 constitucional en su fracción III donde establece las funciones y servicios que el municipio tiene a cargo, mismas que constituyen un gasto creciente y elevado que se trata de controlar. Se encuentra que es difícil cambiar la tendencia de las partidas del Proyecto de Presupuesto de Egresos del municipio de San Luis Potosí para el ejercicio fiscal 2015, lo que es importante suponer ahorros significativos en el ejercicio 2016 y para el futuro. Es por ello que una de las acciones más importantes para la contención del gasto radica en trabajar en el proyecto de presupuesto de egresos en base a la liquidez con la que cuenta el municipio para hacer frente a sus deudas y obligaciones. Dicha acción implementada en el último trimestre del 2015.

2.1.3 Conciliación entre los ingresos presupuestarios y contables, así como entre los egresos presupuestarios y los gastos contables

2.1.3.1 En Diciembre de 2015 se genera la Conciliación entre los ingresos presupuestarios y contables, así como entre los egresos presupuestarios y los gastos contables de forma periódica y cuando menos para la cuenta pública 2015 y subsecuentes como lo marca el lineamiento emitido por el Consejo Nacional de Armonización Contable (CONAC) y publicado en el Diario Oficial de la Federación (DOF) el 24/09/2014. Dicha conciliación muestra la vinculación del Estado de Actividades y el ejercicio del presupuesto tanto de ingresos como de egresos, derivado del proceso automático que se hacen en el momento contable del devengado, por lo que resulta conveniente utilizar este momento contable para llevar a cabo la conciliación entre los conceptos contables y presupuestarios. Cumpliendo con la normatividad vigente emitida por el (CONAC), se revela dicha conciliación en el formato precisando para los ingresos:

a) Ingresos presupuestarios. Importe total de los ingresos devengados en el estado analítico de ingresos (presupuestario).

b) Ingresos contables no presupuestarios. Representa el importe total de los ingresos contables que no tienen efectos presupuestarios.

c) Ingresos presupuestarios no contables. Representa el importe total de los ingresos presupuestarios que no tienen efectos en los ingresos contables.

d) Ingresos contables. Importe total de los ingresos reflejados en el estado de actividades.

Y para los egresos:

a) Egresos presupuestarios. Importe total de los egresos devengados en el estado analítico de egresos (presupuestario).

b) Gastos contables no presupuestarios. Representa el importe total de los gastos contables que no tienen efectos presupuestarios.

c) Egresos presupuestarios no contables. Representa el importe total de los egresos presupuestarios que no tienen efectos en los gastos contables.

d) Gastos contables. Importe total de los gastos reflejados en el estado de actividades.

Que para efectos de rendición de cuentas, fiscalización y transparencia resulta oportuno realizar una conciliación entre el resultado contable y el resultado presupuestario. Por lo antes expuesto, se revela la conciliación al 31 de diciembre de 2015.

H. AYUNTAMIENTO DE SAN LUIS POTOSI		
Conciliación entre los egresos presupuestarios y los gastos contables correspondientes del 1 de Enero de 2015 al 31 de Diciembre de 2015		
1.- Total de egresos (presupuestarios)		2,755,048,608.41
2.- Menos egresos presupuestarios no contables		565,707,900.53
Mobiliario y equipo de administración	4,216,073.96	
Mobiliario y equipo educacional y recreativo	704,668.86	
Equipo e instrumental medico y de laboratorio	34,291.33	
Vehiculos y equipo de transporte	20,639,298.16	
Equipo de defensa y seguridad	0.00	
Maquinaria, otros equipos y herramienta	3,894,528.96	
Activos biológicos	0.00	
Bienes inmuebles	0.00	
Activos intangibles	1,307,035.86	
Obra publica en bienes de dominio publico	106,994,171.49	
Obra publica en bienes propios	20,983,574.62	
Acciones y participaciones de capital		
Compra de títulos y valores		
Inversiones en fideicomisos, mandatos y otros analogos		
Provisiones para contingencias y otras erogaciones especiales	0.00	
Amortización de la deuda pública	154,530,769.30	
Adeudos de ejercicios fiscales anteriores (ADEFAS)	252,096,297.89	
Otros egresos presupuestales no contables(Dev. Sin CR)(ch. por cancelar)	307,190.10	
3.- Mas gastos contables no presupuestales		20,133,126.72
Estimaciones, depreciaciones, deterioros, obsolescencia y amortizaciones	-	
Provisiones	-	
Disminución de inventarios	20,133,126.72	
Aumento por insuficiencia de estimaciones por perdida o deterioro u obsolescencia	-	
Aumento por insuficiencia de provisiones	-	
Otros gastos	-	
Otros gastos contables no presupuestales	-	
4.- Total de gasto contable (4=1-2+3)		2,169,207,581.16

H. AYUNTAMIENTO DE SAN LUIS POTOSÍ Conciliación entre los Ingresos Presupuestarios y Contables Del 1 de Enero al 31 de Diciembre de 2015		
1. Ingresos Presupuestarios		2,679,816,457.15
2. Más ingresos contables no presupuestarios		
Incremento por variación de inventarios	0	-
Disminución del exceso de estimaciones por pérdida o deterioro u obsolescencia	0	
Disminución del exceso de provisiones	0	
Otros ingresos y beneficios varios	0	
Otros ingresos contables no presupuestarios	0	
3. Menos ingresos presupuestarios no contables		
Productos de capital	0	-
Aprovechamientos capital	0	
Ingresos derivados de financiamientos	0	
Otros ingresos presupuestarios no contables	0	
4. Ingresos Contables (4 = 1 + 2 - 3)		2,679,816,457.15

3 NOTAS DE GESTIÓN ADMINISTRATIVA

3.1.1 Introducción

3.1.1.1 Los Estados Financieros de los entes públicos, proveen de información financiera a los principales usuarios de la misma, al Congreso y a los ciudadanos, bajo la denominación de Ley General de Contabilidad Gubernamental, Las cifras que los conforman se elaboran con base en los datos que se generan en los diferentes centros contables, aplicando los Postulados Básicos de Contabilidad Gubernamental, el Sistema Integral de Contabilidad Gubernamental, así como los criterios, normas y reglas específicas que la rigen, tanto nacionales como internacionales. De esta forma, los estados financieros constituyen un instrumento básico para la toma de decisiones y permiten la preparación y elaboración de otros reportes financieros y estadísticos confiables, relativos al ejercicio del presupuesto y la ejecución de la Ley de Ingresos; facilitar a las instancias fiscalizadoras comprobar en las áreas centrales de contabilidad la veracidad de los datos asentados de ingreso y gasto, así como de las operaciones de crédito público y de la administración de los fondos federales. De esta manera, se informa y explica la respuesta del gobierno a las condiciones relacionadas con la información financiera de cada período de gestión; además, de exponer aquellas políticas que podrían afectar la toma de decisiones en períodos posteriores.

3.1.2 Autorización e Historia

3.1.2.1 Generalidades

3.1.2.1.1 ¿Qué es el Municipio?:

El municipio es una entidad jurídica política y una organización comunal; sirve de base para la división territorial y la organización política y administrativa de los estados de la federación de su régimen interior. Por lo tanto, el municipio es la célula básica de la división política del país, como lo establece el artículo 115 constitucional.

"Los estados adoptarán para su régimen interno la forma de gobierno republicano, representativo, popular, teniendo como base de su división territorial y de su organización política y administrativa el Municipio Libre..."

El municipio, es pues, una comunidad territorial de carácter público con personalidad jurídica propia, y por ende, capacidad política y administrativa. El municipio tiene tres elementos básicos:

Población.- Es el conjunto de individuos que viven en el territorio del municipio, establecidos en asentamientos humanos de diversa magnitud, y que conforman una comunidad viva, con su compleja y propia red de relaciones sociales, económicas y culturales.

Territorio.- Es el espacio físico determinado jurídicamente por los límites geográficos que constituye la base material del municipio. La porción del territorio de un estado que de acuerdo a su división política, es ámbito natural para el desarrollo de la vida comunitaria.

Gobierno.- Como primer nivel de gobierno del sistema federal, el municipal emana democráticamente de la propia comunidad. El gobierno municipal se concreta en el Ayuntamiento, su órgano principal y máximo que ejerce el poder municipal.

3.1.2.1.2 ¿Qué es el ayuntamiento?

La palabra Ayuntamiento se refiere al carácter de comunidad básica, pues significa reunión o congregación de personas. Un Ayuntamiento se entiende como acción y resultado de juntar.

El Ayuntamiento es una institución de gran tradición histórica, es el cuerpo de representación popular que ejerce el poder municipal. De acuerdo al concepto de libertad municipal, el municipio es autónomo dentro de su propio esquema de competencia en el cual no admite más control y autoridad que la de su Ayuntamiento.

El Ayuntamiento es un órgano colegiado de pleno carácter democrático, ya que todos y cada uno de sus miembros son electos por el pueblo para ejercer las funciones inherentes al gobierno municipal. El Ayuntamiento es, por lo tanto, el órgano principal y máximo de dicho gobierno municipal. En cuanto órgano de gobierno, es la autoridad más inmediata y cercana al pueblo, al cual, representa y de quien emana el mandato.

Como institución del derecho mexicano, el Ayuntamiento se halla reconocido en la Constitución Política de los Estados Unidos Mexicanos y en lo particular de los estados, así como caracterizado en sus funciones integradas en las leyes orgánicas municipales de cada entidad federativa.

3.1.2.1.3 ¿Quiénes integran al Ayuntamiento de San Luis Potosí?

Como cuerpo de representación popular, el Ayuntamiento se integra por los siguientes funcionarios electos por voto popular directo:

- 1 Presidente Municipal
- 15 Regidores
- 2 Síndicos

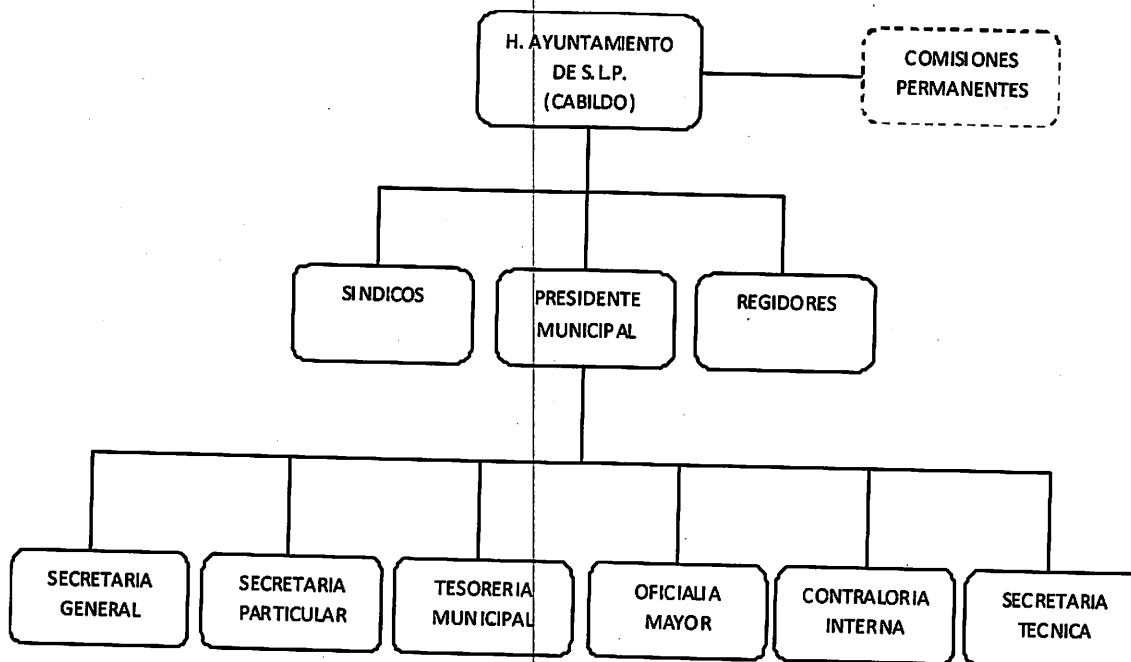
3.1.2.2 Fecha de creación del ente

3.1.2.2.1 El Municipio de San Luis Potosí se creó el 19 de julio de 1826 con el decreto 46, con categoría política de Ciudad (desde el 30 de mayo de 1656; acta de fundación)

3.1.2.3 Consideraciones fiscales del ente: revelar el tipo de contribuciones que esté obligado a pagar o retener.

3.1.2.3.1 El ejercicio fiscal es en base al año calendario, con un régimen jurídico de Gobierno Municipal y régimen fiscal de Persona Moral con fines no lucrativos con RFC MSL-850101-8L1 y sus obligaciones fiscales de Impuesto Sobre la Renta, como Retenedor de Sueldos y Salarios, así como retenedor por Honorarios y Arrendamientos de Personas Físicas.

3.1.2.4 Estructura organizacional básica



3.1.3 Bases de Preparación de los Estados Financieros

3.1.3.1 De acuerdo a la Ley de Contabilidad Gubernamental publicada en el Diario Oficial de la Federación el 31 de Diciembre de 2008. Y que entra en vigor desde el 1 de Enero de 2012.

La presente Ley es de orden público y tiene como objeto establecer los criterios generales que regirán la contabilidad gubernamental y la emisión de información financiera de los entes públicos, con el fin de lograr su adecuada armonización.

La presente Ley es de observancia obligatoria para los poderes Ejecutivo, Legislativo y Judicial de la Federación, los Estados y el Distrito Federal; los ayuntamientos de los municipios; los órganos político-administrativos de las demarcaciones territoriales del Distrito Federal; las entidades de la administración pública paraestatal, ya sean federales, estatales o municipales y los órganos autónomos federales y estatales.

Entendiéndose por armonización la revisión, reestructuración y compatibilización de los modelos contables vigentes a nivel nacional, a partir de la adecuación y fortalecimiento de las disposiciones jurídicas que las rigen, de los procedimientos para el registro de las operaciones, de la información que deben generar los sistemas de contabilidad gubernamental, y de las características y contenido de los principales informes de rendición de cuenta.

3.1.4 Proceso de Mejora

3.1.4.1 De acuerdo con la entrada en vigor de la LGCG, el H. Ayuntamiento de San Luis Potosí ha creado el Sistema de Contabilidad Gubernamental mediante un software que en estricto apego a la normativa, deberá cumplir con todos los aspectos esenciales para dar cumplimiento cabal a las disposiciones así requeridas.

Los objetivos específicos que se pretenden alcanzar son los siguientes:

- Registrar en forma veraz y oportuna las operaciones realizadas durante el periodo operativo.
- Facilitar el registro de las operaciones y el análisis de la información que genera.
- Asegurar la consistencia en la forma de registrar las operaciones.
- Detallar el registro por ciclo de operaciones.
- Realizar las funciones y actividades en forma sistematizada.
- Efectuar el registro simultáneo contable-presupuestal.
- Controlar el registro de las operaciones sobre bases acumulativas.
- Registrar las operaciones en tiempo real.
- Consolidar la información a nivel estatal.
- Generar información financiera y contable en forma oportuna, con el fin de hacer más eficiente la toma de decisiones.

De igual forma y con el propósito general de dar a conocer a los funcionarios responsables de la administración pública del órgano en mención, los postulados, las políticas, los procedimientos y las reglas sobre las que se basa el registro, clasificación y evaluación contable de las operaciones, así como para obtener la información que se deriva de la Contabilidad, se está elaborando a detalle el Manual de Contabilidad Gubernamental actualizado con las modificaciones que la Ley ha demandado mejorar o sustituir para su aplicación correcta.

3.1.4.2 En el mes de Diciembre de 2015 con la finalidad es proveer de información sobre los flujos de efectivo del Municipio de San Luis Potosí S.L.P identificando las

fuentes de entradas y salidas de recursos, clasificadas por actividades de operación, de inversión y de financiamiento y de esta manera proporciona una base para evaluar la capacidad del municipio para generar efectivo y equivalentes de efectivo, así como su capacidad para utilizar los flujos derivados de ellos. Se desarrolla y diseña el Estado de Flujos de Efectivo para ser emitido a partir de esta fecha y proporcionar dicha información a los usuarios de ella.

3.1.5 Políticas de Contabilidad Significativas

3.1.5.1 Dentro de la Contabilidad Gubernamental, es de gran relevancia tener instrumentos normativos que la guíen y la sustenten, con el fin de tener una correcta y homogénea operación. Asimismo, la demanda que hacen los diferentes usuarios de la información financiera, obliga a que la administración pública cuente con mecanismos que aseguren registrar sus operaciones con criterios uniformes, mediante el cumplimiento de las reglamentaciones vigentes aplicables para el H. Ayuntamiento de San Luis Potosí como lo son:

Ley General de Contabilidad Gubernamental
Ley de Presupuesto, Contabilidad y Gasto Público de los Municipios del Estado de San Luis Potosí
Postulados Básicos de Contabilidad Gubernamental
En apego a las reglamentaciones ya mencionadas se toma la decisión sobre el actuar contable-financiero de las operaciones que dentro de la operación diaria general registros en la entidad.

3.1.6 Posición en Moneda Extranjera y Protección por Riesgo Cambiario

3.1.6.1 Teniendo presente el postulado de revelación suficiente e importancia relativa se informa que el H. Ayuntamiento de San Luis Potosí no cuenta con operaciones en el Extranjero por consiguiente no se tiene riesgo de la libre fluctuación en las divisas del mercado, así mismo tampoco cuenta con inversiones en acciones de sus Órganos Intermunicipales.

3.1.7 Calificaciones otorgadas

3.1.7.1 Reporte de Calificación con fecha 17 de diciembre de 2014: Municipio de San Luis Potosí, San Luis Potosí. Factores Clave de la Calificación. Porcentaje Alto de Créditos Quirografarios: Fitch Ratings opina que la recurrencia en financiamiento bancario de corto y mediano plazo del Municipio es la debilidad principal de la calificación, dado que refleja la posición baja de liquidez. A octubre de 2014, se

registran MXN231.9 millones, provenientes de dos créditos con la banca comercial.

Calificación
Escala Local, Largo Plazo
Calidad Crediticia BB(mex)

Perspectiva Crediticia
Largo Plazo Estable

Información Financiera

Municipio de San Luis Potosí		
MXN millones	31 dic 2013	31 dic 2012
IFOs	1,955.0	1,711.4
Deuda	471.7	263.6
GO	1,686.9	1,413.9
AI	268.1	297.5
AI / IFOs (%)	13.7	17.4
Inversión / IFOs (%)	3.2	16.7
Deuda / IFOs (veces)	0.24	0.21
Deuda / AI (veces)	1.76	1.22
Intereses / IFOs (%)	2.5	2.9
Serv. Deuda / IFOs (%)	5.7	13.7
Serv. Deuda / AI (%)	41.4	75.1

IFOs: Ingresos fiscales ordinarios; GO: Gasto operativo; AI: Ahorro interno
Fuente: San Luis Potosí y cálculos de Fitch)

3.1.7.2 La última revisión al municipio de San Luis Potosí fue en noviembre 28 de 2015 por Fitch Ratings, donde Fitch Ratifico en 'BB (mex)' la calificación del Municipio de San Luis Potosí.

Fitch Ratings - Monterrey N. L.- (Noviembre 25, 2015): Fitch Ratings ratifico la calificación a la calidad crediticia del Municipio de San Luis Potosí, San Luis Potosí en '**BB(mex)**'. La perspectiva crediticia se mantiene estable. Asimismo ratifica la calificación específica de dos financiamientos como se muestra a continuación:

- Crédito Bansi 14, monto inicial de MXN190 millones, saldo a octubre 2015 de MXN187.7 millones, se ratifica la calificación de 'BBB(mex)vra'.
- Crédito Bansi 14-2, monto inicial de MXn273 millones, saldo a octubre 2015 de MXN271.5 millones, se ratifica la calificación de 'BBB(mex)vra'.

Sensibilidad de la calificación

Entre los factores que pudieran derivar en un ajuste al alza en la calificación se encuentran: continuar con el crecimiento sostenido de los ingresos y una contención importante del gasto operativo que derive en una mejora sostenida en los indicadores de ahorro interno y sostenibilidad. Asimismo una disminución importante en el pasivo circulante, de tal forma que mejore los indicadores de liquidez.

<http://www.fitchratings.mx/publicaciones/reportescalificacion/default.aspx>

3.1.7.3 HR Ratings ratificó la calificación de HR BB y modificó la Perspectiva a Estable de Positiva al Municipio de San Luis Potosí, Estado de San Luis Potosí.

La ratificación de la calificación y modificación de la perspectiva a estable de positiva se debe principalmente al nivel de apalancamiento de la Entidad y a la contratación de financiamiento adicional de corto plazo en 2014 por un saldo al cierre de 2014 de P\$154.4m. HR Ratings estima que el Servicio de la Deuda a ILD sea de 10.0% y la Deuda Neta sea de 32.9% en 2015, cuando en 2014 fueron de 3.2% y 34.6% respectivamente. Lo anterior debido principalmente a la liquidación de estos créditos a corto plazo. Destaca el refinanciamiento de cuatro créditos de largo plazo contratados con Bansi a través de dos créditos con la misma institución por montos iniciales de P\$273.0m y P\$190.0m. Asimismo, se incluye el desempeño del Balance Financiero del Municipio durante el periodo de análisis, el cual ha mostrado mayormente resultados deficitarios.

3.1.8 Partes Relacionadas

El H. Ayuntamiento de San Luis Potosí es un Ente Público donde no existen partes relacionadas que puedan ejercer influencia significativa sobre la toma de decisiones financieras y operativas que se realizan dentro del mismo. Sin embargo mantiene una relación operativa con organismos intermunicipales de la zona Metropolitana como los son:

Implan.- Organismo Público Descentralizado del municipio de San Luis Potosí, denominado Instituto Municipal de Planeación

INTERAPAS.- Organismo Intermunicipal Metropolitano de Agua Potable, Alcantarillado, Saneamiento y Servicios Conexos de los municipios de Cerro de San Pedro, San Luis Potosí y Soledad de Graciano Sánchez.

Debido a la naturaleza de estas entidades, ya que cuentan con personalidad jurídica propia, solo se anexan los tomos de dichos entes a la cuenta pública 2015 y no se consolidan los estados financieros en ninguno de los casos, con respecto a las operaciones de las delegaciones de Villa de Pozos, la Pila y Bocas que afectan financieramente al H. Ayuntamiento, estas se registran en tiempo real en el resultado del ejercicio, patrimonio, pasivos y activos del Municipio de San Luis Potosí.

SAN LUIS POTOSÍ, S.L.P., ENERO DE 2016

PRESIDENTE MUNICIPAL
C. RICARDO GALLARDO JUÁREZ

TESORERO MUNICIPAL
C.P. JESÚS EMMANUEL RAMOS HERNÁNDEZ

EL C. PRESIDENTE COMISIÓN DE HACIENDA Y SÍNDICO
LIC. MARÍA ISABEL GONZÁLEZ TOVAR

Municipio de San Luis Potosí, S.L.P.
Estado Analítico del Activo
Del 1 de enero al 31 de diciembre

Concepto	Saldo Inicial 1	Cargos del Periodo 2	Abonos del Periodo 3	Saldo Final 4 (1+2-3)	Variación del Periodo (4-1)
ACTIVO	4,297,155,091.62	1,452,909,894.50	1,451,608,986.45	4,298,455,999.67	1,300,908.05
Activo Circulante	463,554,310.41	1,394,785,509.19	1,446,876,949.70	411,462,869.90	- 52,091,440.51
Efectivo y Equivalentes	196,067,147.99	1,340,383,463.91	1,408,943,656.61	127,506,955.29	- 68,560,192.70
Derechos a Recibir Efectivo o Equivalentes	261,722,468.44	29,004,069.08	31,344,275.19	259,382,262.33	- 2,340,206.11
Derechos a Recibir Bienes o Servicios	308,855.37	-	-	308,855.37	-
Inventarios	-	7,703.85	7,703.85	-	-
Almacenes	4,871,391.27	25,390,272.35	6,581,314.05	23,680,349.57	18,808,958.30
Estimación por Pérdida o Deterioro de Activos Circulantes	-	-	-	-	-
Otros Activos Circulantes	584,447.34	-	-	584,447.34	-
Activo No Circulante	3,833,600,781.21	58,124,385.31	4,732,036.75	3,886,993,129.77	53,392,348.56
Inversiones Financieras a Largo Plazo	-	-	-	-	-
Derechos a Recibir Efectivo o Equivalentes a Largo Plazo	-	-	-	-	-
Bienes Inmuebles, Infraestructura y Construcciones en Proceso	3,013,943,508.58	51,552,682.62	3,871,321.39	3,061,624,869.81	47,681,361.23
Bienes Muebles	808,282,553.95	6,502,195.49	860,715.36	813,924,034.08	5,641,480.13
Activos Intangibles	11,374,718.68	69,507.20	-	11,444,225.88	69,507.20
Depreciación, Deterioro y Amortización Acumulada de Bienes	-	-	-	-	-
Activos Diferidos	-	-	-	-	-
Estimación por Pérdida o Deterioro de Activos no Circulantes	-	-	-	-	-
Otros Activos no Circulantes	-	-	-	-	-

PRESIDENTE MUNICIPAL
C. RICARDO GALLARDO JUAREZ

TESORERO MUNICIPAL
CP. JESUS EMMANUEL RAMOS HERNANDEZ

EL C. PRESIDENTE COMISION DE HDA Y SINDICO
LIC. MARIA ISABEL GONZALEZ TOVAR

Municipio de San Luis Potosí, S.L.P.
Estado de Actividades
Del 1 de enero al 31 de diciembre de 2015

INGRESOS Y OTROS BENEFICIOS	<u>2015</u>	<u>%</u>	<u>2014</u>	<u>%</u>
Ingresos de la Gestión:				
Impuestos	1,194,343,598.80	45%	940,146,208.02	39%
Cuotas y Aportaciones de Seguridad Social	812,795,494.41	30%	566,450,898.10	24%
Contribuciones de Mejoras	-	0%	-	0%
Derechos	6,361,253.40	0%	3,472,233.13	0%
Productos de Tipo Corriente	261,879,177.73	10%	277,273,773.05	12%
Aprovechamientos de Tipo Corriente	17,293,369.30	1%	49,707,613.51	2%
Ingresos por Venta de Bienes y Servicios	96,014,303.96	4%	43,241,690.23	2%
Ingresos no Comprendidos en las Fracciones de la Ley de Ingresos Causados en Ejercicios Fiscales Anteriores Pendientes de	-	0%	-	0%
Participaciones, Aportaciones, Transferencias, Asignaciones, Subsidios y Otras Ayudas	1,482,187,816.10	55%	1,447,037,045.57	60%
Participaciones y Aportaciones	1,372,248,987.10	51%	1,348,015,928.64	56%
Transferencia, Asignaciones, Subsidios y Otras Ayudas	109,938,829.00	4%	99,021,116.93	4%
Otros Ingresos y Beneficios				
Ingresos Financieros	3,285,042.25	0%	8,227,157.73	0%
Incremento por Variación de Inventarios	3,285,042.25	0%	8,227,157.73	0%
Disminución del Exceso de Estimaciones por Pérdida o Deterioro u Obsolescencia	-	0%	-	0%
Disminución del Exceso de Provisiones	-	0%	-	0%
Otros Ingresos y Beneficios Varios	-	0%	-	0%
	-	0%	-	0%
	-	0%	-	0%
Total de Ingresos y Otros Beneficios	2,679,816,457.15	100%	2,395,410,411.32	100%
GASTOS Y OTRAS PÉRDIDAS				
Gastos de Funcionamiento				
Servicios Personales	1,887,059,755.38	87%	1,924,902,301.89	81%
Materiales y Suministros	1,177,340,764.31	54%	1,188,728,443.79	50%
Servicios Generales	187,591,579.31	9%	156,571,443.60	7%
Transferencia, Asignaciones, Subsidios y Otras Ayudas	522,127,411.76	24%	579,602,414.50	24%
Transferencias Internas y Asignaciones al Sector Público	192,232,439.22	9%	328,702,471.88	14%
Transferencias al Resto del Sector Público	1,800,000.00	0%	8,240,000.00	0%
Subsidios y Subvenciones	8,554,674.51	0%	3,800,069.24	0%
Ayudas Sociales	-	0%	-	0%
Pensiones y Jubilaciones	181,877,764.71	8%	313,683,909.97	13%
Transferencias a Fideicomisos, Mandatos y Contratos Análogos	-	0%	-	0%
Transferencias a la Seguridad Social	-	0%	-	0%
Donativos	-	0%	-	0%
Transferencias al Exterior	-	0%	-	0%
	-	0%	2,978,492.67	0%
Participaciones y Aportaciones	55,841,017.50	3%	69,237,794.31	3%
Participaciones	-	0%	-	0%
Aportaciones	-	0%	-	0%
Convenios	-	0%	-	0%
Intereses, Comisiones y Otros Gastos de la Deuda Pública	55,841,017.50	3%	69,237,794.31	3%
Intereses de la Deuda Pública	34,082,072.91	2%	51,931,255.55	2%
Comisiones de la Deuda Pública	28,333,982.91	1%	35,526,519.67	1%
Gastos de la Deuda Pública	5,748,090.00	0%	16,404,735.88	1%
Costo por Coberturas	-	0%	-	0%
Apoyos Financieros	-	0%	-	0%
	-	0%	-	0%

Municipio de San Luis Potosí, S.L.P.
Estado de Actividades
Del 1 de enero al 31 de diciembre de 2015

	<u>2015</u>	<u>%</u>	<u>2014</u>	<u>%</u>
Otros Gastos y Pérdidas Extraordinarias				
Estimaciones, Depreciaciones, Deterioros, Obsolescencia y Provisiones	-	0%	-	0%
Disminución de Inventarios	-	0%	-	0%
Aumento por Insuficiencia de Estimaciones por Pérdida o Deterioro	-	0%	-	0%
Aumento por Insuficiencia de Provisiones	-	0%	-	0%
Otros Gastos	-	0%	-	0%
Inversión Pública	-	0%	-	0%
Inversión Pública no Capitalizable	-	0%	11,354,710.74	0%
			11,354,710.74	0%
Total de Gastos y Otras Pérdidas	2,169,215,285.01	100%	2,386,126,534.37	100%
Resultados del Ejercicio (Ahorro/Desahorro)	510,601,172.14		9,281,876.95	
<p align="center"> PRESIDENTE MUNICIPAL C. RICARDO GALLARDO JAREZ </p> <p align="center"> TESORERO MUNICIPAL CP. JESUS EMMANUEL RAMOS HERNANDEZ </p> <p align="center"> EL C. PRESIDENTE COMISION DE HDA Y SINDICO LIC. MARIA ISABEL GONZALEZ TOVAR </p>				

Municipio de San Luis Potosí, S.L.P.
Estado de Flujos de Efectivo
Del 2014 al 2015

Concepto	2015	2014
Flujos de Efectivo de las Actividades de Operación		
Origen		
Impuestos	812,795,494.37	566,450,898.10
Cuotas y Aportaciones de Seguridad Social	-	-
Contribuciones de mejoras	6,361,253.40	3,472,233.13
Derechos	261,879,177.73	277,273,773.05
Productos de Tipo Corriente	19,930,545.50	57,934,771.24
Aprovechamientos de Tipo Corriente	96,014,303.98	43,241,690.23
Ingresos por Venta de Bienes y Servicios	-	-
Ingresos no Comprendidos en las Fracciones de la Ley de Ingresos Causados en Ejercicios Fiscales Anteriores Pendientes de Liquidación o Pago	-	-
Participaciones y Aportaciones	1,372,248,987.10	1,348,015,928.64
Transferencias, Asignaciones y Subsidios y Otras Ayudas	109,938,829.00	99,021,116.93
Otros Orígenes de Operación	647,866.25	-
Aplicación		
Servicios Personales	1,158,401,349.55	1,159,908,508.55
Materiales y Suministros	143,641,128.73	129,285,493.16
Servicios Generales	418,665,198.23	501,209,324.92
Transferencias Internas y Asignaciones al Sector Público	1,800,000.00	2,520,000.00
Transferencias al resto del Sector Público	8,554,674.51	3,787,969.24
Subsidios y Subvenciones	-	-
Ayudas Sociales	165,435,547.38	291,164,106.93
Pensiones y Jubilaciones	-	-
Transferencias a Fideicomisos, Mandatos y Contratos Análogos	-	-
Transferencias a la Seguridad Social	-	-
Donativos	-	-
Transferencias al Exterior	-	-
Participaciones	-	-
Aportaciones	-	-
Convenios	-	-
Otras Aplicaciones de Operación	18,771,537.56	51,648,575.36
Flujos Netos de Efectivo por Actividades de Operación	764,547,021.37	255,886,433.16
Flujos de Efectivo de las Actividades de Inversión		
Origen		
Bienes Inmuebles, Infraestructura y Construcciones en Proceso	-	-
Bienes Muebles	-	-
Otros Orígenes de Inversión	-	-
Aplicación		
Bienes Inmuebles, Infraestructura y Construcciones en Proceso	67,747,000.86	208,430,814.74
Bienes Muebles	25,691,163.76	29,527,488.91
Otras Aplicaciones de Inversión	861,300.00	2,662,338.85
Flujos Netos de Efectivo por Actividades de Inversión	- 94,299,464.62	- 240,620,642.50
Flujo de Efectivo de las Actividades de Financiamiento		
Origen		
Endeudamiento Neto	-	-
Interno	-	-
Externo	-	-
Otros Orígenes de Financiamiento	-	-
Aplicación		
Servicios de la Deuda	-	-
Interno	-	-
Externo	188,612,842.21	613,900,486.26
Otras Aplicaciones de Financiamiento	-	-
Flujos netos de Efectivo por Actividades de Financiamiento	458,210,410.23	675,584,433.16
	- 646,823,252.44	61,683,946.90

Municipio de San Luis Potosí, S.L.P.
 Estado de Flujos de Efectivo
 Del 2014 al 2015

Concepto	2015	2014
<i>Incremento/Disminución Neta en el Efectivo y Equivalentes al Efectivo</i>	23,424,304.31	76,949,737.56
<i>Efectivo y Equivalentes al Efectivo al Inicio del Ejercicio</i>	104,082,650.98	27,132,913.42
<i>Efectivo y Equivalentes al Efectivo al Final del Ejercicio</i>	127,506,955.29	104,082,650.98

PRESIDENTE MUNICIPAL
 C. RICARDO GALLARDO JUAREZ

TESORERO MUNICIPAL
 CP. JESUS EMMANUEL RAMOS HERNANDEZ

EL C. PRESIDENTE COMISION DE HDA Y SINDICO
 LIC. MARIA ISABEL GONZALEZ TOVAR



MUNICIPIO DE SAN LUIS POTOSÍ S.L.P.

**TOMO 1-01 CUENTA PÚBLICA MUNICIPAL
2 INFORMACIÓN PRESUPUESTARIA**

Municipio de San Luis Potosí, S.L.P.
 Estado Analítico de Ingresos (cifras en miles de pesos)
 Al 31 de diciembre de 2015

Rubro de Ingresos	Ingreso Estimado 1	Ampliaciones y Reducciones 2	Ingreso Modificado (3= 1 + 2)	Ingreso Devengado 4	Ingreso Recaudado 5	Diferencia (6= 5 - 1)
Impuestos	404,520.50	466,714.00	871,234.51	812,795.49	812,795.49	408,274.99
Cuotas y Aportaciones de Seguridad Social	-	-	-	-	-	-
Contribuciones de Mejoras	1,236.39	6,549.93	7,786.32	6,361.25	6,361.25	5,124.86
Derechos	217,664.98	59,582.26	277,247.24	261,879.18	261,879.18	44,214.19
Productos						
Corriente	17,516.35	2,414.19	19,930.55	19,930.55	19,930.55	2,414.19
Capital	240.00	407.87	647.87	647.87	647.87	407.87
Aprovechamientos						
Corriente	43,546.39	52,467.92	96,014.30	96,014.30	96,014.30	52,467.92
Capital	-	-	-	-	-	-
Ingresos por Ventas de Bienes y Servicios	-	-	-	-	-	-
Participaciones y Aportaciones	1,354,244.07	18,004.91	1,372,248.99	1,372,248.99	1,372,248.99	18,004.91
Transferencias, Asignaciones, Subsidios y Otras Ayudas	-	109,938.83	109,938.83	109,938.83	109,938.83	109,938.83
Ingresos Derivados de Financiamientos	-	-	-	-	-	-
Total	2,038,968.69	716,079.92	2,755,048.61	2,679,816.46	2,679,816.46	640,847.77
					Ingresos excedentes¹	640,847.77

¹ Los ingresos excedentes se presentan para efectos de cumplimiento de la Ley General de Contabilidad Gubernamental y el importe reflejado debe ser siempre mayor a cero.

PRESIDENTE MUNICIPAL
 C. RICARDO GALLARDO JUAREZ

EL C. PRESIDENTE COMISION DE HDA Y SINDICO
 LIC. MARIA ISABEL GONZALEZ TOVAR

TESORERO MUNICIPAL
 CP. JESUS EMMANUEL RAMOS HERNANDEZ

Municipio de San Luis Potosí, S.L.P.
 Estado Analítico de Ingresos (cifras en miles de pesos)
 Al 31 de diciembre de 2015

Estado Analítico de Ingresos por Fuente de Financiamiento	Ingresos del Gobierno			
	1 Ingreso Estimado	2 Ampliaciones y Reducciones	3 Ingreso Modificado (1 + 2)	4 Ingreso Devengado
	5 Ingreso Recaudado	6 Diferencia (5 - 1)		
Impuestos	2,038,968.69	716,079.92	2,755,048.61	2,679,816.46
Contribuciones de Mejoras	404,520.50	466,714.00	871,234.51	812,795.49
Derechos	1,236.39	6,549.93	7,786.32	6,361.25
Productos	217,664.98	59,582.26	277,247.24	261,879.18
Corriente	17,516.35	2,822.06	20,578.41	20,578.41
Capital	240.00	407.87	19,930.55	19,930.55
Aprovechamientos	43,546.39	52,467.92	96,014.30	96,014.30
Corriente	43,546.39	52,467.92	96,014.30	96,014.30
Capital	-	-	-	-
Participaciones y Aportaciones	1,354,244.07	18,004.91	1,372,248.99	1,372,248.99
Transferencias, Asignaciones, Subsidios y Otras Ayudas	-	-	-	-
Ingresos de Organismos y Empresas	-	-	-	-
Cuotas y Aportaciones de Seguridad Social	-	-	-	-
Ingresos por Ventas de Bienes y Servicios	-	-	-	-
Transferencias, Asignaciones, Subsidios y Otras Ayudas	-	-	-	-
Ingresos derivados de financiamiento	-	-	-	-
Ingresos Derivados de Financiamientos	-	-	-	-
Total	2,038,968.69	716,079.92	2,755,048.61	2,679,816.46
Ingresos excedentes				640,847.77

Los ingresos excedentes se presentan para efectos de cumplimiento de la Ley General de Contabilidad Gubernamental y el importe reflejado debe ser siempre mayor a cero

EL C. PRESIDENTE COMISION DE HDA Y SINDICO
 C. RICARDO GALLARDO JUAREZ

PRESIDENTE MUNICIPAL

TESORERO MUNICIPAL
 CP. JESUS EMMANUEL RAMOS HERNANDEZ

Municipio de San Luis Potosí, S.L.P.
Estado Analítico del Ejercicio del Presupuesto de Egresos
Clasificación por Objeto del Gasto (Capítulo y Concepto) (cifras en miles de pesos)
Al 31 de diciembre de 2015

Concepto	Egresos Aprobado 1	Ampliaciones/ (Reducciones) 2	Egresos Modificado 3 = (1 + 2)	Egresos Devengado 4	Egresos Pagado 5	Subejercicio 6 = (3 - 4)
Servicios Personales						
Remuneraciones al Personal de Carácter Permanente	355,314.66	174,336.64	529,651.30	529,651.30	529,651.30	-
Remuneraciones al Personal de Carácter Transitorio	27,381.39	71,474.27	98,855.66	98,855.66	98,849.41	-
Remuneraciones Adicionales y Especiales	125,891.63	57,756.81	183,648.44	183,648.44	182,550.14	-
Seguridad Social	111,355.09	23,971.25	135,326.34	135,326.34	119,055.62	-
Otras Prestaciones Sociales y Económicas	109,302.02	2,320.45	106,981.57	106,981.57	105,764.57	-
Previsiones	-	-	-	-	-	-
Pago de Estímulos a Servidores Públicos	7,000.00	703.94	7,703.94	7,703.94	7,703.94	-
Impuesto sobre nóminas y otros que se deriven de una relación	80,000.00	35,173.53	115,173.53	115,173.53	114,826.36	-
Materiales y Suministros						
Materiales de Administración, Emisión de Documentos y Artículos Oficiales	9,261.25	2,774.33	12,035.57	12,035.57	7,434.66	-
Alimentos y Utensilios	6,431.00	2,306.10	4,124.90	4,124.90	2,703.52	-
Materias Primas y Materiales de Producción y Comercialización	-	-	-	-	29.35	-
Materiales y Artículos de Construcción y de Reparación	10,013.40	19,542.43	29,555.83	29,555.83	10,781.77	-
Productos Químicos, Farmacéuticos y de Laboratorio	30,908.68	46,882.51	77,791.19	77,791.19	57,199.89	-
Combustibles, Lubricantes y Aditivos	45,000.00	621.11	45,621.11	45,621.11	29,389.09	-
Vestuario, Blancos, Prendas de Protección y Artículos Deportivos	15,625.50	12,540.03	28,165.53	28,165.53	27,596.98	-
Materiales y Suministros Para Seguridad	2.50	7,678.73	7,681.23	7,681.23	7,674.56	-
Herramientas, Refacciones y Accesorios Menores	3,541.80	492.97	3,048.83	3,048.83	865.33	-
Servicios Generales						
Servicios Básicos	159,348.50	26,137.61	185,486.11	185,486.11	173,328.39	-
Servicios de Arrendamiento	9,860.50	475.20	9,385.30	9,385.30	5,175.65	-
Servicios Profesionales, Científicos, Técnicos y Otros Servicios	35,848.00	63,664.72	99,512.72	99,512.72	95,524.68	-
Servicios Financieros, Bancarios y Comerciales	29,244.00	10,175.71	19,068.29	19,068.29	17,171.30	-
Servicios de Instalación, Reparación, Mantenimiento y Conservación	103,224.03	38,482.90	141,706.93	141,706.93	79,401.69	-
Servicios de Comunicación Social y Publicidad.	19,397.00	17,684.86	37,081.86	37,081.86	25,601.49	-
Servicios de Traslado y Viáticos	1,841.00	485.94	1,355.06	1,355.06	867.06	-
Servicios Oficiales	9,685.00	9,675.53	19,360.53	19,360.53	12,970.68	-
Otros Servicios Generales	9,420.00	249.37	9,170.63	9,170.63	8,624.27	-
Transferencias, Asignaciones, Subsidios y Otras Ayudas						
Transferencias Internas y Asignaciones al Sector Público	6,600.00	4,800.00	1,800.00	1,800.00	1,800.00	-
Transferencias al Resto del Sector Público	-	8,554.67	8,554.67	8,554.67	8,554.67	-
Subsidios y Subvenciones	-	-	-	-	-	-
Ayudas Sociales	14,135.00	167,742.76	181,877.76	181,877.76	165,435.55	-
Pensiones y Jubilaciones	-	-	-	-	-	-
Transferencias a Fideicomisos, Mandatos y Otros Análogos	-	-	-	-	-	-
Transferencias a la Seguridad Social	-	-	-	-	-	-
Donativos	-	-	-	-	-	-
Transferencias al Exterior	-	-	-	-	-	-
Bienes Muebles, Inmuebles e Intangibles						
Mobiliario y Equipo de Administración	820.00	3,396.07	4,216.07	4,216.07	2,610.45	-
Mobiliario y Equipo Educativo y Recreativo	-	704.67	704.67	704.67	697.37	-
Equipo e Instrumental Médico y de Laboratorio	-	34.29	34.29	34.29	0.00	-
Vehículos y Equipo de Transporte	15,012.00	5,627.30	20,639.30	20,639.30	18,963.02	-
Equipo de Defensa y Seguridad	-	-	-	-	-	-
Maquinaria, Otros Equipos y Herramientas	-	3,894.53	3,894.53	3,894.53	3,496.58	-
Activos Biológicos	-	-	-	-	-	-
Bienes Inmuebles	-	-	-	-	-	-
Activos Intangibles	-	1,307.04	1,307.04	1,307.04	861.30	-
Inversión Pública						
Obra Pública en Bienes de Dominio Público	300.00	106,694.17	106,994.17	106,994.17	58,210.77	-
Obra Pública en Bienes Propios	-	20,983.57	20,983.57	20,983.57	10,087.72	-
Proyectos Productivos y Acciones de Fomento	-	-	-	-	-	-
Inversiones Financieras y Otras Provisiones						
Inversiones Para el Fomento de Actividades Productivas.	-	-	-	-	-	-
Acciones y Participaciones de Capital	-	-	-	-	-	-
Compra de Títulos y Valores	-	-	-	-	-	-
Concesión de Préstamos	-	-	-	-	-	-
Inversiones en Fideicomisos, Mandatos y Otros Análogos	-	-	-	-	-	-
Otras Inversiones Financieras	-	-	-	-	-	-
Provisiones para Contingencias y Otras Erogaciones Especiales	10,200.00	10,200.00	-	-	-	-
Participaciones y Aportaciones						
Participaciones	-	-	-	-	-	-
Aportaciones	467,589.63	467,589.63	-	-	-	-
Convenios	16,000.00	39,841.02	55,841.02	55,841.02	18,771.54	-

Deuda Pública					
Amortización de la Deuda Pública	154,531.00	0.23	154,530.77	154,530.77	154,530.77
Intereses de la Deuda Pública	30,384.12	2,050.14	28,333.88	28,333.88	28,333.88
Comisiones de la Deuda Pública	8,500.00	2,751.91	5,748.09	5,748.09	5,748.09
Gastos de la Deuda Pública					
Costo por Coberturas					
Apoyos Financieros					
Adeudos de Ejercicios Fiscales Anteriores (Adefas)		252,096.30	252,096.30	252,096.30	252,096.30
Total del Gasto	2,038,888.89	716,079.92	2,765,048.61	2,765,048.61	2,450,881.11

PRESIDENTE MUNICIPAL
 C. RICARDO GALLARDO JUAREZ
 EL C. PRESIDENTE COMISION DE HDA Y SINDICO
 CP. MARIA ISABEL GONZALEZ TOVAR

TESORERO MUNICIPAL
 CP. JESUS EMMANUEL RAMOS HERNANDEZ

Municipio de San Luis Potosí, S.L.P.
 Estado Analítico del Ejercicio del Presupuesto de Egresos
 Clasificación Administrativa (cifras en miles de pesos)
 Al 31 de diciembre de 2015

Concepto	Egresos Aprobado 1	Ampliaciones/ (Reducciones) 2	Egresos Modificado 3 = (1 + 2)	Egresos Devengado 4	Egresos Pagado 5	Subejercicio 6 = (3 - 4)
Órgano Ejecutivo Municipal (Ayuntamiento)	2,038,968.69	716,079.92	2,755,048.61	2,755,048.61	2,450,881.11	-
Total del Gasto	2,038,968.69	716,079.92	2,755,048.61	2,755,048.61	2,450,881.11	-


 PRESIDENTE MUNICIPAL
 C. RICARDO GALLARDO JUAREZ


 TESORERO MUNICIPAL
 CP. JESUS EMMANUEL RAMOS HERNANDEZ

EL C. PRESIDENTE COMISION DE HDA Y SINDICO
 LIC. MARIA ISABEL GONZALEZ TOVAR

Municipio de San Luis Potosí, S.L.P.
Estado Analítico del Ejercicio del Presupuesto de Egresos
Clasificación Administrativa (Unidad) (cifras en miles de pesos)
Al 31 de diciembre de 2015

Concepto	Egresos Aprobado 1	Ampliaciones/ (Reducciones) 2	Egresos Modificado 3 = (1 + 2)	Egresos Devengado 4	Egresos Pagado 5	Subejercicio 6 = (3 - 4)
OF. DE PRESIDENCIA MUNICIPAL	17,195.58	4,466.45	21,662.03	21,662.03	18,240.79	-
DES. DE PROY. INSTS. Y GESTION	2,217.13	1,632.92	3,850.05	3,850.05	3,813.41	-
OF. DE TESORERIA MUNICIPAL	348,288.69	286,524.61	634,813.30	634,813.30	601,381.93	-
EJECUCION FISCAL	7,712.27	6,685.58	1,026.69	1,026.69	1,023.53	-
PARQUIMETROS.	9,889.36	4,233.54	14,122.90	14,122.90	11,318.78	-
OF. OFICIALIA MAYOR	91,536.25	53,866.80	37,669.46	37,669.46	31,315.14	-
COORD.GRAL.DE REC.HUMANOS	26,356.60	3,288.17	29,644.78	29,644.78	26,708.58	-
COORD.GRAL.DE SERVICIOS GRALES	16,676.10	2,977.62	19,653.72	19,653.72	18,769.45	-
COORD.GRAL.DE PATRIMONIO	2,974.92	1,523.36	4,498.28	4,498.28	4,412.27	-
COORD.GRAL.SERVICIOS MEDICOS	55,778.11	34,384.76	90,162.87	90,162.87	78,611.26	-
OF. CONTRALORIA MUNICIPAL	9,662.98	2,505.37	12,168.35	12,168.35	12,087.53	-
DESARROLLO ECONOMICO	7,263.67	878.47	8,142.14	8,142.14	7,982.62	-
OF. COMUNICACION SOCIAL	11,272.28	7,765.56	19,037.84	19,037.84	16,731.07	-
DIRECCION DE COMPRAS	42,420.64	21,329.98	21,090.66	21,090.66	9,579.82	-
DIR. DE INNOVACION TECNOLOGICA	12,810.03	2,753.46	15,563.49	15,563.49	15,070.26	-
SECRETARIA TECNICA	4,522.42	3,608.99	8,131.41	8,131.41	7,841.96	-
OF. ECOLOGIA Y ASEO PUBLICO	149,735.79	64,929.96	214,665.75	214,665.75	162,958.72	-
OFICINA DE PARQUES Y JARDINES	45,624.34	12,822.88	58,447.22	58,447.22	54,326.33	-
DEPTO. DE CEMENTERIOS	8,874.57	5,457.99	14,332.57	14,332.57	12,622.77	-
OF. CATASTRO	16,787.91	108,039.65	124,827.56	124,827.56	124,428.76	-
OF. ALUMBRADO	105,628.44	22,113.63	127,742.06	127,742.06	123,729.59	-
DEPTO. DE FOMENTO A LAS ARTES	3,486.70	333.96	3,820.66	3,820.66	3,403.10	-
CULTURAS POPULARES	2,119.23	40.33	2,078.90	2,078.90	1,879.09	-
DIR. DE DESARROLLO CULTURAL	8,313.54	588.59	8,902.13	8,902.13	7,995.77	-
DEPTO. PLAZAS MERCADOS Y PISO	26,127.39	3,769.42	29,896.81	29,896.81	28,435.79	-
ACTIVIDADES COMERCIALES Y ESPE	8,971.89	4,177.89	13,149.78	13,149.78	12,937.06	-
SUBDIRECCION INSPECCION GENERA	16,032.87	4,406.95	20,439.81	20,439.81	20,223.43	-
DEPTO. DE ANUNCIOS	273.82	469.48	743.30	743.30	742.68	-
OFICINA DE RASTRO MUNICIPAL	27,736.07	8,655.53	36,391.60	36,391.60	32,913.25	-
EDUCACION MUNICIPAL	29,554.17	6,154.64	35,708.81	35,708.81	34,441.52	-
TURISMO	5,495.98	2,414.12	7,910.10	7,910.10	6,758.60	-
DIRECCION DE POLICIA PREVENTIV	120,698.85	348,434.02	469,132.87	469,132.87	446,110.09	-
DIRECCION DE TRANSITO	29,453.93	19,241.86	48,695.79	48,695.79	47,358.84	-
OF. DE REGIDORES	24,033.91	3,686.74	27,720.65	27,720.65	27,194.50	-

SINDICATURA ADMINISTRATIVA	7,030.53	4,098.70	11,129.22	11,129.22	10,628.59	-
OFICINA DE ASUNTOS JURIDICOS	7,167.64	1,417.96	8,585.60	8,585.60	8,538.50	-
OF. DE SECRETARIA GENERAL	17,745.04	6,135.20	23,880.24	23,880.24	20,294.85	-
RECLUTAMIENTO	-	1,361.60	1,361.60	1,361.60	1,331.71	-
OFICIALIAS DEL REGISTRO CIVIL	10,537.80	4,288.72	14,826.52	14,826.52	13,870.47	-
PROTECCION CIVIL	6,965.01	1,724.31	8,689.31	8,689.31	8,286.05	-
OF. D.I.F. MPAL.	51,918.22	18,689.12	70,607.34	70,607.34	63,758.49	-
DESARROLLO SOCIAL	37,193.60	143,448.78	180,642.39	180,642.39	114,051.14	-
DEPTO.PROMOCION SOCIAL	-	4,415.96	4,415.96	4,415.96	4,377.21	-
DEPTO.DESARROLLO SOCIAL MPAL	-	96.28	96.28	96.28	83.04	-
DEPORTES	2,553.62	357.26	2,196.36	2,196.36	2,048.78	-
OF DIRECC ATENCION A LA MUJER	871.36	307.98	1,179.33	1,179.33	1,168.34	-
OF. DE IMAGEN URBANA	14,078.09	4,896.81	18,974.90	18,974.90	17,160.11	-
OF. ADMON Y DES. URBANO	13,411.73	12,746.78	26,158.51	26,158.51	25,882.64	-
OBRAS PUBLICAS	508,533.23	395,262.30	113,270.93	113,270.93	70,002.61	-
OF. DELEGACION DE POZOS	35,950.01	12,999.57	48,949.58	48,949.58	43,748.07	-
OF. DELEGACION DE BOCAS	16,745.64	2,413.33	19,158.96	19,158.96	18,167.79	-
OF. DELEGACION LA PILA	12,740.78	2,340.50	15,081.27	15,081.27	14,734.43	-
Total del Gasto	2,038,969.69	716,081.92	2,755,048.61	2,755,052.61	2,450,886.11	-

PRESIDENTE MUNICIPAL
C. RICARDO GALLARDO JUAREZ

TESORERO MUNICIPAL
CP. JESUS EMMANUEL RAMOS HERNANDEZ

EL C. PRESIDENTE COMISION DE HDA Y SINDICO
LIC. MARIA ISABEL GONZALEZ TOVAR

Municipio de San Luis Potosí, S.L.P.
Estado Analítico del Ejercicio del Presupuesto de Egresos
Clasificación Económica (por Tipo de Gasto) (cifras en miles de pesos)
Al 31 de diciembre de 2015

Concepto	Egresos Aprobado 1	Ampliaciones/ (Reducciones) 2	Egresos Modificado 3 = (1 + 2)	Egresos Devengado 4	Egresos Pagado 5	Subejercicio 6 = (3 - 4)
Gasto Corriente	2,023,658.69	321,827.01	2,345,485.70	2,345,485.70	2,104,718.89	-
Gasto de Capital	15,310.00	142,156.61	157,466.61	157,466.61	94,065.92	-
Amortización de la Deuda y Disminución de Pasivos	-	252,096.30	252,096.30	252,096.30	252,096.80	-
Total del Gasto	2,038,968.69	716,079.92	2,755,048.61	2,755,048.61	2,450,881.11	-


 PRESIDENTE MUNICIPAL
C. RICARDO GALLARDO JUAREZ


 TESORERO MUNICIPAL
CP. JESUS EMMANUEL RAMOS HERNANDEZ

EL C. PRESIDENTE COMISION DE HDA Y SINDICO
LIC. MARIA ISABEL GONZALEZ TOVAR

Municipio de San Luis Potosí, S.L.P.
Estado Analítico del Ejercicio del Presupuesto de Egresos
Clasificación Funcional (Finalidad y Función) (cifras en miles de pesos)
Al 31 de diciembre de 2015

Concepto	Egresos Aprobado 1	Ampliaciones/ (Reducciones) 2	Egresos Modificado 3 = (1 + 2)	Egresos Devengado 4	Egresos Pagado 5	Subejercicio 6 = (3 - 4)
Gobierno						
Legislación	-	-	-	-	-	-
Justicia	-	-	-	-	-	-
Coordinación de la Política de Gobierno	-	-	-	-	-	-
Relaciones Exteriores	11,081.94	5,899.66	16,981.60	16,981.60	15,711.38	-
Asuntos Financieros y Hacendarios	-	-	-	-	-	-
Seguridad Nacional	1,612,237.69	39,678.37	1,572,559.32	1,572,559.32	1,441,244.53	-
Asuntos de Orden Público y de Seguridad Interior	-	-	-	-	-	-
Otros Servicios Generales	157,181.79	344,637.81	501,819.60	501,819.60	477,102.73	-
	28,075.10	14,017.80	42,092.90	42,092.90	39,454.76	-
Desarrollo Social						
Protección Ambiental	-	55,676.52	55,676.52	55,676.52	15,383.85	-
Vivienda y Servicios a la Comunidad	-	-	-	-	-	-
Salud	300.00	143,504.09	143,804.09	143,804.09	69,887.84	-
Recreación, Cultura y Otras Manifestaciones Sociales	-	3,548.93	3,548.93	3,548.93	317.47	-
Educación	21,453.09	19,706.27	41,159.35	41,159.35	30,717.34	-
Protección Social	3,451.00	11,013.58	14,464.58	14,464.58	9,104.77	-
Otros Asuntos Sociales	5,256.99	156,585.60	161,842.59	161,842.59	153,902.34	-
	800.00	626.26	173.74	173.74	-	-
Desarrollo Económico						
Asuntos Económicos, Comerciales y Laborales en General	-	285.00	285.00	285.00	285.00	-
Agropecuaria, Silvicultura, Pesca y Caza	-	225.60	225.60	225.60	225.60	-
Combustibles y Energía	-	-	-	-	-	-
Minería, Manufacturas y Construcción	-	-	-	-	-	-
Transporte	-	-	-	-	-	-
Comunicaciones	-	-	-	-	-	-
Turismo	5,495.98	2,414.12	7,910.10	7,910.10	6,758.60	-
Ciencia, Tecnología e Innovación	220.00	3,671.86	3,891.86	3,891.86	2,172.07	-
Otras Industrias y Otros Asuntos Económicos	-	-	-	-	-	-
Otras no Clasificadas en Funciones Anteriores						
Transacciones de la Deuda Pública / Costo Financiero de la Deuda	193,415.12	4,802.28	188,612.84	188,612.84	188,612.84	-
Transferencias, Participaciones y Aportaciones entre Diferentes Niveles y Ordenes de Gobierno	-	-	-	-	-	-

Municipio de San Luis Potosí, S.L.P.
 Estado Analítico del Ejercicio del Presupuesto de Egresos
 Clasificación Funcional (Finalidad y Función) (cifras en miles de pesos)
 Al 31 de diciembre de 2015

Concepto	Egresos Aprobado 1	Ampliaciones/ (Reducciones) 2	Egresos Modificado 3 = (1 + 2)	Egresos Devengado 4	Egresos Pagado 5	Subejercicio 6 = (3 - 4)
Saneamiento del Sistema Financiero Adeudos de Ejercicios Fiscales Anteriores	-	-	-	-	-	-
Total del Gasto	2,038,968.69	716,079.92	2,755,048.61	2,755,048.61	2,450,881.11	-

PRESIDENTE MUNICIPAL
 C. RICARDO GALLARDO JUAREZ

TESORERO MUNICIPAL
 CP. JESUS EMMANUEL RAMOS HERNANDEZ

EL C. PRESIDENTE COMISION DE HDA Y SINDICO
 LIC. MARIA SABEL GONZALEZ TOVAR

Municipio de San Luis Potosí, S.L.P.						
Estado Analítico del Ejercicio del Presupuesto de Egresos						
Gasto por Categoría Programática (cifras en miles de pesos)						
Al 31 de diciembre de 2015						
Programas	Egresos Aprobado 1	Ampliaciones/ (Reducciones) 2	Egresos Modificado 3 = (1 + 2)	Egresos Devengado 4	Egresos Pagado 5	Subejercicio 6 = (3 - 4)
Subsidios: Sector Social y Privado o Entidades Federativas y Municipios						
Sujetos a Reglas de Operación						
Otros Subsidios						
Desempeño de las Funciones						
Prestación de Servicios Públicos	1,829,670.83	713,499.57	2,543,170.40	2,543,170.40	2,239,074.05	
Provisión de Bienes Públicos						
Planeación, seguimiento y evaluación de políticas públicas						
Promoción y fomento	6,504.81	4,841.23	11,346.04	11,346.04	11,311.86	
Regulación y supervisión						
Funciones de las Fuerzas Armadas (Únicamente Gobierno Federal)						
Específicos						
Proyectos de Inversión						
Administrativos y de Apoyo						
Apoyo al proceso presupuestario y para mejorar la eficiencia institucional						
Operaciones ajenas	9,377.92	2,541.40	11,919.32	11,919.32	11,882.35	
Compromisos						
Obligaciones de cumplimiento de resolución, jurisdiccional						
Desastres Naturales						
Obligaciones						
Pensiones y jubilaciones						
Aportaciones a la seguridad social						
Aportaciones a fondos de estabilización						
Aportaciones a fondos de inversión y reestructura de pensiones						
Programas de Gasto Federalizado (Gobierno Federal)						
Gasto Federalizado						
Participaciones a entidades federativas y municipios						
Costo financiero, deuda o apoyos a deudores y ahorradores de la banca	193,415.12	4,802.28	188,612.84	188,612.84	188,612.84	
Adeudos de ejercicios fiscales anteriores						
Total del Gasto	2,038,968.69	716,079.82	2,755,048.61	2,755,048.61	2,450,881.11	

PRESIDENTE MUNICIPAL

C. RICARDO GALLARDO JUAREZ

TESORERO MUNICIPAL

CP. JESUS EMMANUEL RAMOS HERNANDEZ

EL C. PRESIDENTE COMISION DE HDA Y SINDICO

LIC. MARIA ISABEL GONZALEZ TOVAR



MUNICIPIO DE SAN LUIS POTOSÍ S.L.P.

2 INFORMACIÓN PRESUPUESTAL

**ESTADO DEL EJERCICIO DEL PRESUPUESTO DE LOS
EGRESOS
UNIDAD RESPONSABLE**

ESTADO DEL EJERCICIO DEL PRESUPUESTO POR CAPITULO DEL GASTO
Municipio de San Luis Potosí, S.L.P.

OF. DE PRESIDENCIA MUNICIPAL

Objeto del Gasto	PRESUPUESTO DE EGRESOS		Modificado	Comprometido	Disponibilidad para comprometer	Devengado	Comprometido No Devengado	Sin Devenegar	Ejercido	Pagado	Cuentas por pagar Deuda
	Aprobado	Ampliaciones/Reducciones									
TRANSFERENCIAS, ASIGNACIONES, SUBSIDIOS Y OTRAS	1,415,000.00	-1,107,125.00	307,875.00	327,875.00	-20,000.00	327,875.00	0.00	-20,000.00	211,220.00	211,220.00	116,655.00
Becas y otras ayudas para personas	600,000.00	-435,985.00	64,035.00	64,035.00	0.00	64,035.00	0.00	0.00	32,380.00	32,380.00	31,655.00
Ayudas sociales para programas de capacitación	200,000.00	-200,000.00	0.00	0.00	0.00	0.00	0.00	0.00	0.00	0.00	0.00
Ayudas sociales a instituciones de enseñanza	265,000.00	-265,000.00	-15,000.00	5,000.00	-20,000.00	5,000.00	0.00	-20,000.00	5,000.00	5,000.00	0.00
Ayudas por desastres naturales y otros siniestros	450,000.00	-201,160.00	248,840.00	248,840.00	0.00	248,840.00	0.00	0.00	163,840.00	163,840.00	85,000.00
BIENES MUEBLES, INMUEBLES E INTANGIBLES	0.00	10,000.00	10,000.00	10,000.00	0.00	10,000.00	0.00	0.00	10,000.00	10,000.00	0.00
Muebles de oficina y estantería	0.00	32,259.00	32,259.00	32,259.00	0.00	32,259.00	0.00	0.00	32,259.00	32,259.00	0.00
Bienes artísticos, culturales y científicos	0.00	2,099.00	2,099.00	2,099.00	0.00	2,099.00	0.00	0.00	2,099.00	2,099.00	0.00
Total =>	17,195,862.00	30,160.00	30,160.00	30,160.00	0.00	30,160.00	0.00	0.00	30,160.00	30,160.00	0.00
		4,466,449.80	21,662,027.80	20,102,341.68	1,559,686.12	21,662,027.80	-1,559,686.12	0.00	18,240,792.68	18,240,792.68	3,421,235.12

[Handwritten signature]

[Handwritten signature]

PRESIDENTE MUNICIPAL
C. RICARDO BALLARDO JUAREZ

TESORERO MUNICIPAL
CP. JESUS EMMANUEL RAMOS HERNANDEZ

EL C. PRESIDENTE COMISION DE HDA Y SINDICO
LIC. MARIA ISABEL GONZALEZ TOVAR

ESTADO DEL EJERCICIO DEL PRESUPUESTO POR CAPITULO DEL GASTO
Municipio de San Luis Potosí, S.L.P.
DESARROLLO DE PROYECTOS INSTITUCION Y GESTION

Objeto del Gasto	PRESUPUESTO DE EGRESOS										Cuentas por pagar	
	Aprobado	Ampliaciones/Reducciones	Modificado	Comprometido	Comprometer	Disponible para	Devengado	Devengado	Devengado	Devengado		
SERVICIOS PERSONALES	1 819 312.00		3 493 991.24	2 799 862.42	694 128.82	3 493 991.24	3 493 991.24	-694 128.82	0.00	3 493 991.24	3 493 991.24	0.00
Sueldos base al personal permanente	763 231.00		1 413 005.32	1 356 627.96	56 378.26	1 413 005.32	1 413 005.32	-56 378.26	0.00	1 413 005.32	1 413 005.32	0.00
Honorarios asignables a salarios	401 844.00		367 434.50	401 844.00	-34 409.50	367 434.50	367 434.50	0.00	0.00	367 434.50	367 434.50	0.00
Primas por años de servicios electos prestados	0.00		44 130.96	0.00	44 130.96	-44 130.96	0.00	0.00	0.00	44 130.96	44 130.96	0.00
Primas por vacaciones, dominical y gratificación de fin de año	208 893.00		226 756.12	208 839.00	226 756.12	435 594.12	-226 756.12	0.00	0.00	435 594.12	435 594.12	0.00
Compensaciones	0.00		85 000.00	85 000.00	20 000.00	85 000.00	-20 000.00	0.00	0.00	85 000.00	85 000.00	0.00
Aperturas para seguros	78 204.00		346 774.36	424 978.36	424 978.36	424 978.36	0.00	0.00	0.00	424 978.36	424 978.36	0.00
Indemnizaciones	0.00		140 913.00	140 913.00	140 913.00	140 913.00	-140 913.00	0.00	0.00	140 913.00	140 913.00	0.00
Prestaciones contractuales	4 620.00		860.00	940.00	860.00	0.00	-860.00	0.00	0.00	0.00	0.00	0.00
Otros prestaciones sociales y económicas.	940.00		56 136.54	56 136.54	56 136.54	56 136.54	-56 136.54	0.00	0.00	56 136.54	56 136.54	0.00
Impuesto sobre nóminas	0.00		183 363.44	524 998.44	183 363.44	524 998.44	-183 363.44	0.00	0.00	524 998.44	524 998.44	0.00
Otros impuestos devinados de una relación laboral	341 635.00		71 589.17	341 635.00	183 363.44	524 998.44	-183 363.44	0.00	0.00	49 655.46	21 933.71	0.00
MATERIALES Y SUMINISTROS	165 360.00		5 176.50	5 176.50	38 70	5 176.50	0.00	0.00	0.00	5 176.50	5 176.50	0.00
Material de limpieza	0.00		18 745.10	18 745.10	18 745.10	18 745.10	0.00	0.00	0.00	18 745.10	18 745.10	0.00
Productos alimenticios para personas	100 122.00		785.69	785.69	785.69	785.69	0.00	0.00	0.00	785.69	785.69	0.00
Material eléctrico y electrónico	0.00		0.00	0.00	0.00	0.00	0.00	0.00	0.00	0.00	0.00	0.00
Otros materiales y artículos de construcción y reparación	0.00		0.00	0.00	0.00	0.00	0.00	0.00	0.00	0.00	0.00	0.00
Medicinas y productos farmacéuticos	9 988.00		0.00	0.00	0.00	0.00	0.00	0.00	0.00	0.00	0.00	0.00
Materiales, accesorios y suministros médicos	205.00		0.00	0.00	0.00	0.00	0.00	0.00	0.00	0.00	0.00	0.00
Combustibles, lubricantes y aditivos.	39 045.00		904.80	904.80	904.80	904.80	0.00	0.00	0.00	904.80	904.80	0.00
Vestuario y uniformes	0.00		0.00	0.00	0.00	0.00	0.00	0.00	0.00	0.00	0.00	0.00
Prendas de seguridad y protección personal	0.00		0.00	0.00	0.00	0.00	0.00	0.00	0.00	0.00	0.00	0.00
Herramientas menores	5 000.00		6 000.00	6 000.00	6 000.00	6 000.00	0.00	0.00	0.00	6 000.00	6 000.00	0.00
Relaciones y accesorios menores de edificios	6 000.00		0.00	0.00	0.00	0.00	0.00	0.00	0.00	0.00	0.00	0.00
Relaciones y accesorios menores de equipo de transporte	5 000.00		0.00	0.00	0.00	0.00	0.00	0.00	0.00	0.00	0.00	0.00
SERVICIOS GENERALES	232 459.00		210 886.96	210 886.96	210 886.96	210 886.96	0.00	0.00	0.00	210 886.96	210 886.96	0.00
Energía eléctrica	25 000.00		26 148.41	26 148.41	26 148.41	26 148.41	0.00	0.00	0.00	26 148.41	26 148.41	0.00
Telefonia celular	13 589.00		11 312.88	11 312.88	11 312.88	11 312.88	0.00	0.00	0.00	11 312.88	11 312.88	0.00
Servicios de acceso de Internet, redes y procesamiento de información	10 214.00		12 572.52	12 572.52	12 572.52	12 572.52	0.00	0.00	0.00	12 572.52	12 572.52	0.00
Servicios integrales y otros servicios	37 655.00		0.00	0.00	0.00	0.00	0.00	0.00	0.00	0.00	0.00	0.00
Servicios de apoyo administrativo, traducción, fotocopiado e impresión	276.00		0.00	0.00	0.00	0.00	0.00	0.00	0.00	0.00	0.00	0.00
Servicios profesionales, científicos y técnicos integrales	448.00		1 949.19	1 949.19	1 949.19	1 949.19	0.00	0.00	0.00	1 949.19	1 949.19	0.00
Seguro de bienes patrimoniales	2 033.00		0.00	0.00	0.00	0.00	0.00	0.00	0.00	0.00	0.00	0.00
Reparación y mantenimiento de equipo de transporte	43 244.00		0.00	0.00	0.00	0.00	0.00	0.00	0.00	0.00	0.00	0.00
Gastos de ceremonial	50 000.00		0.00	0.00	0.00	0.00	0.00	0.00	0.00	0.00	0.00	0.00
Gastos de orden social y cultural	50 000.00		0.00	0.00	0.00	0.00	0.00	0.00	0.00	0.00	0.00	0.00
BIENES MUEBLES, INMUEBLES E INTANGIBLES	0.00		73 584.95	73 584.95	73 584.95	73 584.95	0.00	0.00	0.00	73 584.95	73 584.95	0.00
Maquinaría y equipo agropecuario	0.00		0.00	0.00	0.00	0.00	0.00	0.00	0.00	0.00	0.00	0.00
Total =>	2 217 151.00		3 850 052.32	3 155 823.50	694 128.82	3 850 052.32	-694 128.82	0.00	0.00	3 813 405.33	3 813 405.33	36 646.99

PRESIDENTE MUNICIPAL
C. RICARDO GALLARDO JUAREZ

TESORERO MUNICIPAL
CP. JESUS EMMANUEL RAMOS HERNANDEZ

EL C. PRESIDENTE COMISION DE HDA Y SINDICO
LIC. MARIA ISABEL GONZALEZ TOVAR

ESTADO DEL EJERCICIO DEL PRESUPUESTO POR CAPITULO DEL GASTO
Municipio de San Luis Potosí, S.L.P.
TESORERIA MUNICIPAL

Objeto del Gasto	PRESUPUESTO DE EGRESOS						Cuentas por pagar		
	Aprobado	Ampliaciones/Reducciones	Modificado	Comprometido	Disponible para Presupuesto	Comprometido No Devengado			
SERVICIOS PERSONALES	41,910,930.00	2,511,164.51	44,422,094.51	64,441,254.43	19,919,159.92	10,919,159.92		23,502,934.51	118,374,514.51
Sueldos base al personal permanente	19,181,634.00	3,994,245.52	23,175,879.52	34,045,530.34	-10,872,650.82	-2,436,310.91	0.00	23,175,879.52	133,512,619.52
Honorarios asistibles a salarios	4,628,540.00	9,324,928.91	13,953,468.91	11,517,159.50	2,436,310.91	-1,524,704.00	0.00	13,953,468.91	28,418,987.91
Reducciones por fondos de caudal social	1,656,704.00	-1,524,704.00	142,000.00	1,666,704.00	0.00	0.00	0.00	142,000.00	142,000.00
Primas por años de servicios electivos prestados	648,873.00	323,457.45	972,330.45	628,873.00	343,457.45	-323,457.45	0.00	972,330.45	1,303,330.45
Primas de vacaciones, dominical y gratificación de fin de año	6,282,046.00	293,675.04	6,575,721.04	6,282,046.00	293,675.04	-293,675.04	0.00	6,575,721.04	13,151,442.08
Horas extras/ordinarias	139,436.00	128,599.81	268,035.81	268,035.81	0.00	-128,599.81	0.00	268,035.81	536,071.62
Compensaciones	0.00	122,603.04	122,603.04	122,603.04	0.00	0.00	0.00	122,603.04	245,206.08
Aportaciones para seguro	2,036,011.00	2,19,408.99	2,255,419.99	2,255,419.99	0.00	0.00	0.00	2,255,419.99	4,510,839.98
Cuotas para el fondo de ahorro y fondo de trabajo	182,917.00	36,273.00	219,190.00	219,190.00	0.00	0.00	0.00	219,190.00	438,380.00
Indemnizaciones	0.00	374,176.10	374,176.10	0.00	374,176.10	-374,176.10	0.00	0.00	748,352.20
Previdencia y haberes de retiro	3,618,799.00	-214,735.60	3,404,063.40	3,618,799.00	-214,735.60	3,404,063.40	0.00	3,404,063.40	6,808,126.80
Otras prestaciones contractuales	88,880.00	668,100.00	756,980.00	756,980.00	0.00	-138,002.50	0.00	756,980.00	1,513,960.00
Otras prestaciones sociales y económicas:	203,660.00	138,002.50	341,662.50	203,660.00	138,002.50	-9,696.17	0.00	341,662.50	683,325.00
Estímulos	289,792.00	-9,696.17	280,095.83	289,792.00	-9,696.17	280,095.83	0.00	280,095.83	569,191.66
Impuesto sobre nóminas	0.00	1,073,053.22	1,073,053.22	0.00	1,073,053.22	-1,073,053.22	0.00	0.00	2,146,106.44
Otros impuestos devueltos de una relación laboral	2,943,638.00	-12,282,021.30	-9,338,383.30	2,943,638.00	-12,282,021.30	12,282,021.30	0.00	-9,338,383.30	3,875,959.00
MATERIALES Y SUMINISTROS	1,207,736.00	2,362,717.54	3,570,453.54	3,579,779.95	-9,326.41	9,326.41	0.00	2,844,682.66	7,417,635.06
Materiales útiles y equipos menores de oficina	1,539.00	202,193.03	203,732.03	213,098.43	-9,326.41	9,326.41	0.00	198,287.64	401,025.07
Materiales útiles y equipos menores de reproducción	50,000.00	-49,770.00	230.00	230.00	0.00	0.00	0.00	230.00	460.00
Materiales, útiles y equipos menores de tecnologías de la información	30,000.00	63,150.36	93,150.36	93,150.36	0.00	0.00	0.00	93,150.36	186,300.72
Material impreso y informador digital	180,000.00	-169,382.00	10,638.00	10,638.00	0.00	0.00	0.00	10,638.00	21,276.00
Material de limpieza	20,000.00	-3,122.64	16,877.36	16,877.36	0.00	0.00	0.00	16,877.36	33,754.72
Productos alimenticios para personas	337,288.00	-22,055.92	315,232.08	315,232.08	0.00	0.00	0.00	315,232.08	630,464.16
Productos alimenticios para animales	0.00	1,035.00	1,035.00	1,035.00	0.00	0.00	0.00	1,035.00	2,070.00
Utensilios para el servicio de alimentación	1,000.00	-539.90	460.10	460.10	0.00	0.00	0.00	460.10	920.20
Productos minerales no metálicos	3,888.00	-3,266.80	621.40	621.40	0.00	0.00	0.00	621.40	1,242.80
Cemento y productos de concreto	826.00	-431.00	395.00	395.00	0.00	0.00	0.00	395.00	790.00
Cal, yeso y productos de yeso	1,500.00	-1,590.00	0.00	0.00	0.00	0.00	0.00	0.00	0.00
Madera y productos de madera	5,000.00	-2,486.41	2,513.59	2,486.41	0.00	0.00	0.00	2,486.41	4,972.82
Vidrio y productos de vidrio	0.00	7,486.41	7,486.41	0.00	7,486.41	0.00	0.00	7,486.41	14,972.82
Material eléctrico y electrónico	30,000.00	3,000.00	33,000.00	3,000.00	0.00	0.00	0.00	3,000.00	6,000.00
Artículos médicos para la construcción	16,630.00	94,185.22	110,815.22	124,185.22	0.00	0.00	0.00	124,185.22	248,370.44
Materiales complementarios	1,000.00	-9,453.53	7,453.53	7,453.53	0.00	0.00	0.00	7,453.53	14,907.06
Otros materiales y artículos de construcción y reparación	50,000.00	-220.56	49,779.44	66,128.29	-0.01	0.00	0.00	48,861.52	97,723.03
Materiales, accesorios y suministros médicos	89,706.00	3,740.00	93,446.00	2,487,401.80	0.00	0.00	0.00	2,487,401.80	4,974,803.60
Fibras sintéticas, hules, plásticos y derivados	2,500.00	-3,592.50	-1,092.50	1,475.00	0.00	0.00	0.00	1,475.00	2,950.00
Combustibles, lubricantes y aditivos:	242,686.00	-40,029.56	202,656.44	202,656.44	0.00	0.00	0.00	202,656.44	405,312.88
Biancos y otros productos textiles, excepto prendas de vestir	14,000.00	-14,000.00	0.00	0.00	0.00	0.00	0.00	0.00	0.00
Herramientas menores	380.00	3,518.99	3,908.99	3,908.99	0.00	0.00	0.00	3,908.99	7,817.98
Refacciones y accesorios menores de mobiliario y equipo de oficina	74,000.00	-54,248.48	19,751.52	19,751.52	0.00	0.00	0.00	19,751.52	39,503.04
Refacciones y accesorios menores de equipo de cómputo y periférico	2,000.00	-1,269.89	730.11	730.11	0.00	0.00	0.00	730.11	1,460.22
Refacciones y accesorios menores de equipo de transporte	24,843.00	-22,880.20	1,319.80	1,319.80	0.00	0.00	0.00	1,319.80	2,639.60
Refacciones y accesorios menores de maquinaria y otros equipos	1,000.00	-23,135.44	-22,135.44	1,707.56	0.00	0.00	0.00	1,707.56	3,415.12
Refacciones y accesorios menores otros bienes muebles	0.00	-356.39	643.61	643.61	0.00	0.00	0.00	643.61	1,287.22
SERVICIOS GENERALES	72,834,903.00	312.68	73,147,715.68	73,147,715.68	-81,659.97	82,439.87	0.00	72,834,903.00	145,674,806.68
Energía eléctrica	25,000.00	-12,553.70	12,446.30	12,446.30	0.00	0.00	0.00	12,446.30	24,892.60
Telefonia tradicional	149,205.00	61,591.54	210,796.54	210,799.54	0.00	0.00	0.00	210,799.54	421,595.08
Telefonia celular	135,889.00	-76,045.50	59,843.42	59,843.42	0.00	0.00	0.00	59,843.42	119,686.84
Servicios de acceso de Internet, redes y procesamiento de información	159,168.00	178,781.42	337,949.42	178,781.42	0.00	0.00	0.00	178,781.42	355,930.84
Servicios postales y telegráficos	200,000.00	561,725.99	761,725.99	761,725.99	0.00	0.00	0.00	761,725.99	1,523,451.98
Servicios postales y otros servicios	703,984.00	13,638,520.84	14,342,504.84	14,342,504.84	0.00	0.00	0.00	14,342,504.84	28,685,009.68
Arrendamiento de edificios	120,000.00	429,016.88	549,016.88	549,016.88	0.00	0.00	0.00	549,016.88	1,098,033.76
Arrendamiento de equipo de transporte	7,000.00	-7,000.00	0.00	0.00	0.00	0.00	0.00	0.00	0.00
Arrendamiento de maquinaria, otros equipos y herramientas	38,000.00	-38,000.00	0.00	0.00	0.00	0.00	0.00	0.00	0.00
Otros arrendamientos	20,000.00	380,341.62	400,341.62	399,761.62	0.00	0.00	0.00	399,761.62	799,523.24
Servicios legales, de contabilidad, auditoría y relacionados	31,200,000.00	6,284,1294.11	40,484,1294.11	40,461,294.11	0.00	0.00	0.00	40,461,294.11	80,928,588.22

Concepto	Presupuesto	Cuenta	Comisión	Sindicato	Alto	Total
Servicios de consultoría administrativa, procesos, técnica y en l...	0.00					0.00
Servicios de capacitación	700,000.00					700,000.00
Servicios de apoyo administrativo, inducción, fotocopiado e imp...	636,082.00					636,082.00
Servicios profesionales, científicos y técnicos integrales	8,196.00					8,196.00
Servicios financieros y bancarios	21,000,000.00					21,000,000.00
Servicios de cobranza, investigación crediticia y similar	850,000.00					850,000.00
Servicios de recaudación, traslado y custodia de valores	56,774.00					56,774.00
Seguros de bienes patrimoniales	1,800,000.00					1,800,000.00
Comisiones por ventas	626,267.00					626,267.00
Servicios financieros, bancarios y comerciales integrales	25,000.00					25,000.00
Conservación y mantenimiento menor de inmuebles	31,000.00					31,000.00
Instalación, reparación y mantenimiento de mobiliario y equipo e...	196,368.00					196,368.00
Reparación, mantenimiento y mantenimiento de equipo de cómputo	58,238.00					58,238.00
Instalación, reparación y mantenimiento de maquinaria, otros et...	0.00					0.00
Servicios de limpieza y manejo de desechos	60,000.00					60,000.00
Servicios de jardinería y fumigación	4,200,000.00					4,200,000.00
Difusión por radio, televisión y otros medios de mensajería sobre...	2,100,000.00					2,100,000.00
Servicios de consultoría, preparación y producción de public...	10,000.00					10,000.00
Servicios de traslado de fotografías	53,045.00					53,045.00
Pasajes aéreos	100,000.00					100,000.00
Válidos en el país	68,594.00					68,594.00
Otros servicios de traslado y hospedaje	0.00					0.00
Gastos de orden social y cultural	397,100.00					397,100.00
Congresos y convenciones	90,000.00					90,000.00
Impulsos y derechos	0.00					0.00
Sentencias y resoluciones judiciales	2,000,000.00					2,000,000.00
Penas, multas, accesorios y socializaciones	4,740,000.00					4,740,000.00
Otros gastos por responsabilidades	300,000.00					300,000.00
Otros servicios generales	300,000.00					300,000.00
TRANSFERENCIAS, ASIGNACIONES, SUBSIDIOS Y OTRAS...	12,000,000.00					12,000,000.00
Transferencias otorgadas a Organismos Autónomos	6,600,000.00					6,600,000.00
Ayudas sociales a personas	0.00					0.00
Ayudas sociales para programas de capacitación	1,000,000.00					1,000,000.00
Ayudas sociales a instituciones de enseñanza	400,000.00					400,000.00
Ayudas sociales a instituciones sin fines de lucro	600,000.00					600,000.00
Ayudas sociales a entidades de interés público	2,600,000.00					2,600,000.00
Ayudas por desastres naturales y otros siniestros	300,000.00					300,000.00
BENEFICIOS MUEBLES, INMUEBLES E INTANGIBLES	500,000.00					500,000.00
Mobiliario de oficina y escritorio	720,000.00					720,000.00
Equipo de cómputo y de tecnologías de la información	300,000.00					300,000.00
Otros mobiliarios y equipos de administración	120,000.00					120,000.00
Cámaras fotográficas y de video	300,000.00					300,000.00
Automóviles y camiones	0.00					0.00
Herramientas y máquinas/herramienta	0.00					0.00
Otros equipos	0.00					0.00
INVERSIONES FINANCIERAS Y OTRAS PROVISIONES	10,200,000.00					10,200,000.00
Contribuciones socioeconómicas	200,000.00					200,000.00
Otras erogaciones especiales	10,000,000.00					10,000,000.00
PARTICIPACIONES Y APORTACIONES	16,000,000.00					16,000,000.00
Convenios de reasignación	-10,000,000.00					-10,000,000.00
Otros convenios	-3,431,181.20					-3,431,181.20
DEUDA PÚBLICA	16,000,000.00					16,000,000.00
Anotación de la deuda interna con instituciones de crédito	193,415,122.00					193,415,122.00
Intereses de la deuda interna con instituciones de crédito	154,531,000.00					154,531,000.00
Intereses de la deuda pública interna	30,384,122.00					30,384,122.00
ADMENAS	8,500,000.00					8,500,000.00
Total =>	348,288,687.00					348,288,687.00

PRESIDENTE MUNICIPAL
C. RICARDO GALLARDO JUAREZ

TESORERO MUNICIPAL
CP. JESUS EMMANUEL RAMOS HERNANDEZ

EL C. PRESIDENTE COMISION DE HDA Y SINDICO
LIC. MARIA ISABEL GONZALEZ TOVAR

ESTADO DEL EJERCICIO DEL PRESUPUESTO POR CAPITULO DEL GASTO
Municipio de San Luis Potosí, S.L.P.

EJECUCION FISCAL

Objeto del Gasto	PRESUPUESTO DE EGRESOS				Presupuesto Disponible para			Comprometido Presupuesto Sin			Cuentas por pagar Deuda	
	Aprobado	Ampliaciones/Reducciones	Modificado	Comprometido	Comprometer	Devengado	Devengado No	Devengado	Ejercido	Pagado	Pagado	
SERVICIOS PERSONALES	6,356,198.00	-3,348,620.31	1,009,577.69	6,761,319.30	-5,751,741.61	1,009,577.69	5,751,741.61	0.00	1,009,577.69	1,009,577.69	0.00	
Sueldos base al personal permanente	6,068,732.00	-5,885,315.64	185,415.36	6,126,474.50	-5,941,058.54	185,416.36	5,941,058.54	0.00	185,416.36	185,416.36	0.00	
Honorarios asimilables a salarios	38,475.00	107,120.50	145,595.50	38,475.00	107,120.50	145,595.50	-107,120.50	0.00	145,595.50	145,595.50	0.00	
Primas por años de servicios efectivos prestados	5,364.00	1,788.00	7,152.00	5,364.00	1,788.00	7,152.00	-1,788.00	0.00	7,152.00	7,152.00	0.00	
Primas de vacaciones, dominical y gratificación de fin de año	68,025.00	8,707.68	76,732.68	68,025.00	8,707.68	76,732.68	-8,707.68	0.00	76,732.68	76,732.68	0.00	
Horas extraordinarias	15,757.00	16,110.85	31,867.85	15,757.00	16,110.85	31,867.85	-16,110.85	0.00	31,867.85	31,867.85	0.00	
Aportaciones para seguros	0.00	347,378.40	347,378.40	347,378.40	0.00	347,378.40	0.00	0.00	347,378.40	347,378.40	0.00	
Cuotas para el fondo de ahorro y fondo de trabajo	5,772.00	-342.00	5,430.00	5,772.00	-342.00	5,430.00	342.00	0.00	5,430.00	5,430.00	0.00	
Prestaciones y haberes de retiro	96,779.00	-3,765.93	93,013.07	96,779.00	-3,765.93	93,013.07	3,765.93	0.00	93,013.07	93,013.07	0.00	
Otras prestaciones sociales y económicas.	0.00	24,080.00	24,080.00	0.00	24,080.00	24,080.00	-24,080.00	0.00	24,080.00	24,080.00	0.00	
Estímulos	6,336.00	4,464.00	10,800.00	6,336.00	4,464.00	10,800.00	-4,464.00	0.00	10,800.00	10,800.00	0.00	
Impuesto sobre nóminas	11,518.00	74.59	11,592.59	11,518.00	74.59	11,592.59	-74.59	0.00	11,592.59	11,592.59	0.00	
Otros impuestos derivados de una relación laboral	39,440.00	11,335.39	50,775.39	39,440.00	11,335.39	50,775.39	-11,335.39	0.00	50,775.39	50,775.39	0.00	
MATERIALES Y SUMINISTROS	4,214.00	19,743.85	59,183.85	39,440.00	19,743.85	59,183.85	-19,743.85	0.00	59,183.85	59,183.85	0.00	
Medicinas y productos farmacéuticos	4,214.00	12,900.68	17,114.68	17,114.68	0.00	17,114.68	0.00	0.00	17,114.68	17,114.68	0.00	
SERVICIOS GENERALES	39,857.00	-39,857.00	0.00	17,114.68	0.00	17,114.68	0.00	0.00	13,948.75	13,948.75	3,165.93	
Telefonía tradicional	5,906.00	-5,906.00	0.00	0.00	0.00	0.00	0.00	0.00	0.00	0.00	0.00	
Servicios integrales y otros servicios	33,567.00	-33,567.00	0.00	0.00	0.00	0.00	0.00	0.00	0.00	0.00	0.00	
Servicios profesionales, científicos y técnicos integrales	399.00	-399.00	0.00	0.00	0.00	0.00	0.00	0.00	0.00	0.00	0.00	
BIENES MUEBLES, INMUEBLES E INTANGIBLES	1,312,000.00	-1,312,000.00	0.00	0.00	0.00	0.00	0.00	0.00	0.00	0.00	0.00	
Automóviles y camionetas	1,312,000.00	-1,312,000.00	0.00	0.00	0.00	0.00	0.00	0.00	0.00	0.00	0.00	
Total =>	7,712,289.00	-6,685,576.63	1,026,692.37	6,776,433.98	-5,751,741.61	1,026,692.37	5,771,741.61	0.00	1,023,526.44	1,023,526.44	0.00	
												3,165.93

PRESIDENTE MUNICIPAL
C. RICARDO GALLARDO JUAREZ

TESORERO MUNICIPAL
CP. JESUS EMMANUEL RAMOS HERNANDEZ

EL C. PRESIDENTE COMISION DE HDA Y SINDICO
LIC. MARIA ISABEL GONZALEZ TOVAR

ESTADO DEL EJERCICIO DEL PRESUPUESTO POR CAPITULO DEL GASTO
 Municipio de San Luis Potosí, S.L.P.

PARQUIMETROS

Objeto del Gasto	PRESUPUESTO DE EGRESOS				Presupuesto Disponible para comprometer	Devengado	Comprometido No Devengado	Presupuesto Sin Devenegar	Ejercido	Pagado	Cuentas por Pagar Deuda
	Aprobado	Ampliaciones/ Reducciones	Modificado	Comprometido							
SERVICIOS PERSONALES	5,946,831.00	1,560,486.92	7,507,317.92	7,831,524.50	-324,206.58	7,507,317.92	324,206.58	0.00	7,507,317.92	7,507,317.92	0.00
Sueldos base al personal permanente	4,399,439.00	-86,533.06	4,312,905.94	5,894,091.70	-1,581,185.76	4,312,905.94	1,581,185.76	0.00	4,312,905.94	4,312,905.94	0.00
Honorarios asimilables a salarios	72,036.00	650,223.50	722,259.50	72,036.00	650,223.50	722,259.50	-650,223.50	0.00	722,259.50	722,259.50	0.00
Primas por años de servicios efectivos prestados	0.00	88,858.55	88,858.55	0.00	88,858.55	88,858.55	-88,858.55	0.00	88,858.55	88,858.55	0.00
Primas de vacaciones, dominical y gratificación de fin de año	1,129,872.00	119,682.22	1,249,554.22	1,129,872.00	119,682.22	1,249,554.22	-119,682.22	0.00	1,249,554.22	1,249,554.22	0.00
Horas extraordinarias	0.00	4,339.63	4,339.63	0.00	4,339.63	4,339.63	-4,339.63	0.00	4,339.63	4,339.63	0.00
Compensaciones	0.00	25,500.00	25,500.00	19,500.00	6,000.00	25,500.00	-6,000.00	0.00	25,500.00	25,500.00	0.00
Aportaciones para seguros	0.00	347,378.40	347,378.40	347,378.40	0.00	347,378.40	0.00	0.00	347,378.40	347,378.40	0.00
Cuotas para el fondo de ahorro y fondo de trabajo	0.00	10,057.50	10,057.50	0.00	10,057.50	10,057.50	-10,057.50	0.00	10,057.50	10,057.50	0.00
Indemnizaciones	0.00	57,614.25	57,614.25	23,162.40	34,451.85	57,614.25	-34,451.85	0.00	57,614.25	57,614.25	0.00
Otras prestaciones sociales y económicas.	12,876.00	4,224.00	17,100.00	12,876.00	4,224.00	17,100.00	-4,224.00	0.00	17,100.00	17,100.00	0.00
Impuesto sobre nóminas	0.00	151,886.99	151,886.99	0.00	151,886.99	151,886.99	-151,886.99	0.00	151,886.99	151,886.99	0.00
Otros impuestos derivados de una relación laboral	332,608.00	187,254.94	519,862.94	332,608.00	187,254.94	519,862.94	-187,254.94	0.00	519,862.94	519,862.94	0.00
MATERIALES Y SUMINISTROS	1,490,363.00	1,012,447.31	2,502,810.31	2,502,810.31	0.00	2,502,810.31	0.00	0.00	2,053,456.86	2,054,852.46	447,957.85
Materiales, útiles y equipos menores de oficina	15,387.00	-14,746.86	640.14	640.14	0.00	640.14	0.00	0.00	640.14	640.14	0.00
Materiales, útiles y equipos menores de tecnologías de la información y com	2,000.00	-1,928.00	72.00	72.00	0.00	72.00	0.00	0.00	72.00	72.00	0.00
Material impreso e información digital	900,000.00	1,379,047.36	2,279,047.36	2,279,047.36	0.00	2,279,047.36	0.00	0.00	1,939,167.36	1,939,167.36	339,880.00
Material de limpieza	4,000.00	22.00	22.00	0.00	22.00	22.00	0.00	0.00	22.00	22.00	0.00
Productos alimenticios para personas	3,148.00	-140.10	3,007.90	3,007.90	0.00	3,007.90	0.00	0.00	780.30	780.30	2,227.60
Productos minerales no metálicos	778.00	-778.00	0.00	0.00	0.00	0.00	0.00	0.00	0.00	0.00	0.00
Cemento y productos de concreto	29,742.00	-29,289.44	452.56	452.56	0.00	452.56	0.00	0.00	452.56	452.56	0.00
Madera y productos de madera	2,000.00	-2,000.00	0.00	0.00	0.00	0.00	0.00	0.00	0.00	0.00	0.00
Material eléctrico y electrónico	217,600.00	-217,186.49	313.51	313.51	0.00	313.51	0.00	0.00	313.51	313.51	0.00
Artículos metálicos para la construcción	70,000.00	-70,000.00	0.00	0.00	0.00	0.00	0.00	0.00	0.00	0.00	0.00
Materiales complementarios	3,400.00	58,834.00	62,234.00	62,234.00	0.00	62,234.00	0.00	0.00	33,640.00	33,640.00	28,594.00
Otros materiales y artículos de construcción y reparación	39,000.00	-22,970.15	16,029.85	16,029.85	0.00	16,029.85	0.00	0.00	988.56	1,479.04	14,550.81
Medicinas y productos farmacéuticos	633.00	4,258.65	4,891.65	4,891.65	0.00	4,891.65	0.00	0.00	1,837.49	1,837.49	3,054.16
Fibras sintéticas, hules, plásticos y derivados	700.00	0.00	0.00	0.00	0.00	0.00	0.00	0.00	0.00	0.00	0.00
Combustibles, lubricantes y aditivos.	100,867.00	-1,120.71	99,746.29	99,746.29	0.00	99,746.29	0.00	0.00	72,612.97	72,612.97	27,133.32
Vestuario y uniformes	30,000.00	-5,612.16	24,387.84	24,387.84	0.00	24,387.84	0.00	0.00	0.00	0.00	24,387.84
Herramientas menores	2,000.00	289.17	2,289.17	2,289.17	0.00	2,289.17	0.00	0.00	833.37	833.37	1,455.80
Refacciones y accesorios menores de edificios	3,500.00	-1,476.40	2,023.60	2,023.60	0.00	2,023.60	0.00	0.00	2,023.60	2,023.60	0.00
Refacciones y accesorios menores de mobiliario y equipo de administración,	10,000.00	-10,000.00	0.00	0.00	0.00	0.00	0.00	0.00	0.00	0.00	0.00
Refacciones y accesorios menores de equipo de cómputo y tecnologías de I	10,000.00	-10,000.00	0.00	0.00	0.00	0.00	0.00	0.00	0.00	0.00	0.00
Refacciones y accesorios menores de equipo de transporte	20,000.00	-12,347.56	7,652.44	7,652.44	0.00	7,652.44	0.00	0.00	73.00	978.12	6,674.32
Refacciones y accesorios menores de maquinaria y otros equipos	22,208.00	-22,208.00	0.00	0.00	0.00	0.00	0.00	0.00	0.00	0.00	0.00
Refacciones y accesorios menores otros bienes muebles	3,500.00	-3,500.00	0.00	0.00	0.00	0.00	0.00	0.00	0.00	0.00	0.00
SERVICIOS GENERALES	2,452,166.00	-15,391.46	2,436,774.54	2,446,356.14	-9,581.60	2,436,774.54	9,581.60	0.00	1,756,607.61	1,756,607.61	680,166.93
Energía eléctrica	80,000.00	-24,354.00	55,646.00	55,646.00	0.00	55,646.00	0.00	0.00	55,646.01	55,646.01	-0.01
Agua	0.00	9,203.00	9,203.00	9,203.00	0.00	9,203.00	0.00	0.00	9,203.00	9,203.00	0.00
Telefonía tradicional	61,282.00	-16,904.63	44,377.37	44,377.37	0.00	44,377.37	0.00	0.00	44,377.37	44,377.37	0.00
Telefonía celular	280,838.00	-25,639.00	255,199.00	255,199.00	0.00	255,199.00	0.00	0.00	255,199.00	255,199.00	0.00
Servicios de acceso de Internet, redes y procesamiento de información	617,097.00	-492,224.92	124,872.08	124,872.08	0.00	124,872.08	0.00	0.00	124,872.08	124,872.08	0.00
Servicios postales y telegráficos	9,000.00	-5,297.00	3,703.00	3,703.00	0.00	3,703.00	0.00	0.00	3,703.00	3,703.00	0.00
Servicios integrales y otros servicios	0.00	10,284.81	10,284.81	10,284.81	0.00	10,284.81	0.00	0.00	1,138.39	1,138.39	9,146.42
Arrendamiento de edificios	376,800.00	27,512.28	404,312.28	404,312.28	0.00	404,312.28	0.00	0.00	269,541.52	269,541.52	134,770.76
Arrendamiento de maquinaria, otros equipos y herramientas	4,000.00	-4,000.00	0.00	0.00	0.00	0.00	0.00	0.00	0.00	0.00	0.00
Otros arrendamientos	10,000.00	-8,654.32	1,345.68	1,345.68	0.00	1,345.68	0.00	0.00	0.00	0.00	0.00
Servicios de apoyo administrativo, traducción, fotocopiado e impresión	58,000.00	-1,979.20	56,020.80	56,020.80	0.00	56,020.80	0.00	0.00	14,207.93	14,207.93	41,812.87
Servicios de vigilancia	6,000.00	-1,962.96	4,037.04	4,037.04	0.00	4,037.04	0.00	0.00	1,345.68	1,345.68	2,691.36
Conservación y mantenimiento menor de inmuebles	1,606.00	32,994.00	34,600.00	34,600.00	0.00	34,600.00	0.00	0.00	34,600.00	34,600.00	0.00
Instalación, reparación y mantenimiento de equipo de cómputo y tecnología	20,000.00	-15,012.00	4,988.00	4,988.00	0.00	4,988.00	0.00	0.00	4,988.00	4,988.00	0.00
Reparación y mantenimiento de equipo de transporte	81,083.00	-27,504.44	108,587.44	118,169.04	-9,581.60	108,587.44	9,581.60	0.00	50,853.47	50,853.47	57,733.97
Instalación, reparación y mantenimiento de maquinaria, otros equipos y herr	842,460.00	6,138.04	848,598.04	848,598.04	0.00	848,598.04	0.00	0.00	421,635.16	421,635.16	426,962.88
Servicios de jardinería y fumigación	4,000.00	-2,000.00	2,000.00	2,000.00	0.00	2,000.00	0.00	0.00	0.00	0.00	2,000.00
Difusión por radio, televisión y otros medios de mensajes sobre programas y	0.00	464,000.00	464,000.00	464,000.00	0.00	464,000.00	0.00	0.00	464,000.00	464,000.00	0.00
Gastos de orden social y cultural	0.00	5,000.00	5,000.00	5,000.00	0.00	5,000.00	0.00	0.00	5,000.00	5,000.00	0.00

BIENES MUEBLES, INMUEBLES E INTANGIBLES

Automóviles y camiones

0.00	1,675,998.16	1,675,998.16	1,675,998.16	0.00	1,675,998.16	0.00	1,675,998.16
0.00	1,675,998.16	1,675,998.16	1,675,998.16	0.00	1,675,998.16	0.00	1,675,998.16
9,889,360.00	4,233,540.98	14,122,900.98	14,456,689.11	-333,788.18	14,122,900.93	233,788.18	2,804,122.94
Total =>							


 PRESIDENTE MUNICIPAL
 C. RICARDO GALLARDO JUAREZ


 TESORERO MUNICIPAL
 CP. JESUS EMMANUEL RAMOS HERNANDEZ


 EL C. PRESIDENTE COMISION DE HDA Y SINDICO
 LIC. MARIA ISABEL GONZALEZ TOVAR

ESTADO DEL EJERCICIO DEL PRESUPUESTO POR CAPITULO DEL GASTO
Municipio de San Luis Potosí, S.L.P.

COORDINACION GENERAL DE RECURSOS HUMANOS

Objeto del Gasto	PRESUPUESTO DE EGRESOS			Comprometido	Presupuesto Disponible para comprometer	Comprometido Presupuesto Sin			Ejercido	Pagado	Cuentas por Pagar Deuda
	Aprobado	Ampliaciones/ Reducciones	Modificado			Devengado	Devengado	Devengar			
SERVICIOS PERSONALES	19,722,231.00	2,583,973.06	22,306,204.06	21,435,577.71	870,626.35	22,306,204.06	-870,626.35	0.00	21,745,934.57	21,745,934.57	560,269.49
Sueldos base al personal permanente	4,685,429.00	1,488,629.63	6,174,058.63	6,643,755.27	-469,696.64	6,174,058.63	469,696.64	0.00	6,174,058.63	6,174,058.63	0.00
Honorarios asimilables a salarios	0.00	269,458.50	269,458.50	0.00	269,458.50	269,458.50	-269,458.50	0.00	269,458.50	269,458.50	0.00
Primas por años de servicios efectivos prestados	79,345.00	-19,059.00	60,286.00	79,345.00	-19,059.00	60,286.00	19,059.00	0.00	-140,690.72	-140,690.72	200,976.72
Primas de vacaciones, dominical y gratificación de fin de año	1,773,275.00	322,704.73	2,095,979.73	1,773,275.00	322,704.73	2,095,979.73	-322,704.73	0.00	1,982,178.25	1,982,178.25	113,801.48
Horas extraordinarias	0.00	370.60	370.60	0.00	370.60	370.60	-370.60	0.00	370.60	370.60	0.00
Aportaciones para seguros	9,178,728.00	316,166.60	9,494,894.60	9,455,678.20	39,216.40	9,494,894.60	-39,216.40	0.00	9,494,894.10	9,494,894.10	0.50
Cuotas para el fondo de ahorro y fondo de trabajo	26,964.00	17,997.00	44,961.00	26,964.00	17,997.00	44,961.00	-17,997.00	0.00	44,961.00	44,961.00	0.00
Indemnizaciones	0.00	76,498.64	76,498.64	0.00	76,498.64	76,498.64	-76,498.64	0.00	-76,327.36	-76,327.36	152,826.00
Prestaciones y haberes de retiro	2,590,680.00	-280,901.99	2,309,778.01	2,590,680.00	-280,901.99	2,309,778.01	280,901.99	0.00	2,309,778.01	2,309,778.01	0.00
Prestaciones contractuales	526,596.00	-443,266.00	83,330.00	0.00	83,330.00	83,330.00	-83,330.00	0.00	83,330.00	83,330.00	0.00
Otras prestaciones sociales y económicas.	66,228.00	-16,628.00	49,600.00	66,228.00	-16,628.00	49,600.00	16,628.00	0.00	49,600.00	49,600.00	0.00
Estímulos	33,738.00	-33,738.00	0.00	33,738.00	-33,738.00	0.00	33,738.00	0.00	0.00	0.00	0.00
Impuesto sobre nóminas	0.00	214,159.23	214,159.23	0.00	214,159.23	214,159.23	-214,159.23	0.00	214,159.23	214,159.23	0.00
Otros impuestos derivados de una relación laboral	761,248.00	671,581.12	1,432,829.12	765,914.24	666,914.88	1,432,829.12	-666,914.88	0.00	1,340,164.33	1,340,164.33	92,664.79
MATERIALES Y SUMINISTROS	643,629.00	403,619.59	1,047,247.59	1,047,247.59	0.00	1,047,247.59	0.00	0.00	889,291.55	889,291.55	157,956.04
Productos alimenticios para personas	54,754.00	461.18	55,215.18	55,215.18	0.00	55,215.18	0.00	0.00	52,319.98	52,319.98	2,895.20
Medicinas y productos farmacéuticos	565,325.00	426,707.41	992,032.41	992,032.41	0.00	992,032.41	0.00	0.00	836,971.57	836,971.57	155,060.84
Materiales, accesorios y suministros médicos	23,550.00	-23,550.00	0.00	0.00	0.00	0.00	0.00	0.00	0.00	0.00	0.00
SERVICIOS GENERALES	4,950,742.00	-547,970.08	4,402,771.92	4,434,915.92	-9,744.00	4,425,171.92	9,744.00	0.00	2,916,340.13	2,916,340.13	1,508,831.79
Telefonía tradicional	24,246.00	7,742.72	30,388.72	30,388.72	0.00	30,388.72	0.00	0.00	30,388.72	30,388.72	0.00
Telefonía celular	6,794.00	-922.70	5,871.30	5,871.30	0.00	5,871.30	0.00	0.00	5,871.30	5,871.30	0.00
Servicios postales y telegráficos	0.00	209.04	209.04	209.04	0.00	209.04	0.00	0.00	209.04	209.04	0.00
Servicios integrales y otros servicios	4,412,189.00	-461,263.91	3,974,925.09	3,974,925.09	0.00	3,974,925.09	0.00	0.00	2,581,604.51	2,581,604.51	1,393,320.58
Servicios de apoyo administrativo, traducción, fotocopiado e impresión	20,400.00	101,171.64	121,571.64	131,315.64	-9,744.00	121,571.64	9,744.00	0.00	115,060.43	115,060.43	6,511.21
Servicios profesionales, científicos y técnicos integrales	52,005.00	-52,005.00	0.00	0.00	0.00	0.00	0.00	0.00	0.00	0.00	0.00
Instalación, reparación y mantenimiento de mobiliario y equipo de administración	0.00	290.00	290.00	290.00	0.00	290.00	0.00	0.00	290.00	290.00	0.00
Reparación y mantenimiento de equipo de transporte	8,108.00	-8,108.00	0.00	0.00	0.00	0.00	0.00	0.00	0.00	0.00	0.00
Servicios de jardinería y fumigación	1,000.00	-613.30	386.70	386.70	0.00	386.70	0.00	0.00	386.70	386.70	0.00
Gastos de ceremonial	0.00	73,850.00	73,850.00	73,850.00	0.00	73,850.00	0.00	0.00	73,850.00	73,850.00	0.00
Gastos de orden social y cultural	6,000.00	-320.57	5,679.43	5,679.43	0.00	5,679.43	320.57	0.00	5,679.43	5,679.43	0.00
Servicios funerarios y de cementerios	420,000.00	-202,000.00	218,000.00	218,000.00	0.00	218,000.00	0.00	0.00	109,000.00	109,000.00	109,000.00
TRANSFERENCIAS, ASIGNACIONES, SUBSIDIOS Y OTRAS AY	1,040,000.00	819,418.70	1,859,418.70	1,859,418.70	0.00	1,859,418.70	0.00	0.00	1,157,017.90	1,157,017.90	702,400.80
Ayudas sociales a instituciones sin fines de lucro	1,040,000.00	819,418.70	1,859,418.70	1,859,418.70	0.00	1,859,418.70	0.00	0.00	1,157,017.90	1,157,017.90	702,400.80
BIENES MUEBLES, INMUEBLES E INTANGIBLES	0.00	6,733.92	6,733.92	6,733.92	0.00	6,733.92	0.00	0.00	0.00	0.00	6,733.92
Equipo de cómputo y de tecnologías de la información	0.00	0.00	0.00	0.00	0.00	0.00	0.00	0.00	0.00	0.00	0.00
Otros mobiliarios y equipos de administración	0.00	5,233.92	5,233.92	5,233.92	0.00	5,233.92	0.00	0.00	0.00	0.00	5,233.92
Otro mobiliario y equipo educacional y recreativo	0.00	1,500.00	1,500.00	1,500.00	0.00	1,500.00	0.00	0.00	0.00	0.00	1,500.00
Total =>	26,358,662.00	3,265,774.19	29,644,776.19	28,783,893.84	860,882.35	29,644,776.19	-860,882.35	0.00	26,708,584.15	26,708,584.15	2,936,192.04

PRESIDENTE MUNICIPAL
C. RICARDO GALLARDO JUAREZ

TESORERO MUNICIPAL
CP. JESUS EMMANUEL RAMOS HERNANDEZ

EL C. PRESIDENTE COMISION DE HDA Y SINDICO
LIC. MARIA ISABEL GONZALEZ TOVAR

Pasajes aéreos	20,000.00	12,177.59	32,177.59	32,177.59	0.00	32,177.59	0.00	0.00	13,237.30	13,237.30	18,940.29
Pasajes terrestres	20,000.00	-13,890.00	8,110.00	8,110.00	0.00	6,110.00	0.00	0.00	5,610.00	5,610.00	500.00
Viáticos en el país	80,000.00	-66,832.98	13,167.02	13,167.02	0.00	13,167.02	0.00	0.00	13,121.02	13,121.02	46.00
Otros servicios de traslado y hospedaje	0.00	74.00	74.00	74.00	0.00	74.00	0.00	0.00	74.00	74.00	0.00
Gastos de ceremonia	0.00	472,557.40	472,557.40	472,557.40	0.00	472,557.40	0.00	0.00	225,906.00	225,906.00	246,651.40
Gastos de orden social y cultural	870,000.00	601,938.00	268,062.00	268,062.00	0.00	268,062.00	0.00	0.00	106,562.00	106,562.00	161,500.00
Impuestos y derechos	1,700,000.00	-1,636,378.00	63,622.00	63,622.00	0.00	63,622.00	0.00	0.00	63,622.00	63,622.00	0.00
BIENES MUEBLES, INMUEBLES E INTANGIBLES	13,800,000.00	-13,686,550.38	74,149.62	94,310.42	-20,160.80	74,149.62	20,160.80	0.00	43,335.55	43,335.55	30,814.07
Equipo de cómputo y de tecnologías de la información	100,000.00	-23,639.72	37,064.28	52,492.28	-15,428.00	37,064.28	15,428.00	0.00	6,250.21	6,250.21	30,814.07
Otros mobiliarios y equipos de administración	0.00	37,085.34	37,085.34	37,085.34	0.00	37,085.34	0.00	0.00	37,085.34	37,085.34	0.00
Automóviles y camiones	13,700,000.00	-13,700,000.00	0.00	0.00	0.00	0.00	0.00	0.00	0.00	0.00	0.00
Herramientas y máquinas?herramienta	0.00	0.00	0.00	4,732.80	-4,732.80	0.00	4,732.80	0.00	0.00	0.00	0.00
Total =>	91,538,252.00	-53,891,496.60	37,669,455.40	75,591,568.74	-37,922,113.34	37,669,455.40	37,922,113.34	0.00	31,315,140.75	31,315,140.75	6,354,314.65


 PRESIDENTE MUNICIPAL
 C. RICARDO GALLARDO JUAREZ


 TESORERO MUNICIPAL
 CP. JESUS EMMANUEL RAMOS HERNANDEZ


 EL C. PRESIDENTE COMISION DE HDA Y SINDICO
 LIC. MARIA ISABEL GONZALEZ TOVAR

ESTADO DEL EJERCICIO DEL PRESUPUESTO POR CAPITULO DEL GASTO
Municipio de San Luis Potosí, S.L.P.

COORDINACION GENERAL DE SERVICIOS GENERALES

Objeto del Gasto	PRESUPUESTO DE EGRESOS			Comprometido	Presupuesto Disponible para		Comprometido Presupuesto			Cuentas por pagar Deuda	
	Aprobado	Ampliaciones/Reducciones	Modificado		Comprometer	Devengado	No		Ejercido		Pagado
							Devengado	Devengar			
SERVICIOS PERSONALES	13,657,226.00	3,328,290.47	18,985,516.47	16,348,529.42	639,987.05	18,985,516.47	-638,987.05	0.00	18,985,516.44	18,985,516.44	0.03
Sueldos base al personal permanente	7,457,940.00	347,554.93	7,805,494.93	9,834,818.32	-2,029,121.39	7,805,494.93	2,029,121.39	0.00	7,805,494.93	7,805,494.93	0.00
Honorarios asimilables a salarios	249,456.00	707,383.50	956,839.50	249,456.00	707,383.50	956,839.50	-707,383.50	0.00	956,839.50	956,839.50	0.00
Primas por años de servicios efectivos prestados	418,457.00	80,988.28	499,445.28	418,457.00	80,988.28	499,445.28	-80,988.28	0.00	499,445.28	499,445.28	0.00
Primas de vacaciones, dominical y gratificación de fin de año	2,198,704.00	400,890.37	2,599,594.37	2,198,704.00	400,890.37	2,599,594.37	-400,890.37	0.00	2,599,594.37	2,599,594.37	0.00
Horas extraordinarias	320,327.00	-84,680.84	235,646.16	320,327.00	-84,680.84	235,646.16	84,680.84	0.00	235,646.16	235,646.16	0.00
Compensaciones	0.00	7,287.70	7,287.70	3,888.70	3,399.00	7,287.70	-3,399.00	0.00	7,287.70	7,287.70	0.00
Aportaciones para seguros	576,720.00	342,958.40	919,678.40	919,678.40	0.00	919,678.40	0.00	0.00	919,678.37	919,678.37	0.03
Cuotas para el fondo de ahorro y fondo de trabajo	147,072.00	-8,042.00	139,030.00	147,072.00	-8,042.00	139,030.00	8,042.00	0.00	139,030.00	139,030.00	0.00
Indemnizaciones	0.00	30,573.00	30,573.00	0.00	30,573.00	30,573.00	-30,573.00	0.00	30,573.00	30,573.00	0.00
Prestaciones y haberes de retiro	1,028,724.00	-21,285.92	1,007,438.08	1,028,724.00	-21,285.92	1,007,438.08	21,285.92	0.00	1,007,438.08	1,007,438.08	0.00
Prestaciones contractuales	32,220.00	608,890.00	640,910.00	0.00	640,910.00	640,910.00	-640,910.00	0.00	640,910.00	640,910.00	0.00
Otras prestaciones sociales y económicas.	166,596.00	75,479.00	242,075.00	166,596.00	75,479.00	242,075.00	-75,479.00	0.00	242,075.00	242,075.00	0.00
Estímulos	251,703.00	-1,384.57	250,318.43	251,703.00	-1,384.57	250,318.43	1,384.57	0.00	250,318.43	250,318.43	0.00
Impuesto sobre nóminas	0.00	302,778.10	302,778.10	0.00	302,778.10	302,778.10	-302,778.10	0.00	302,778.10	302,778.10	0.00
Otros impuestos derivados de una relación laboral	809,307.00	539,100.52	1,348,407.52	809,307.00	539,100.52	1,348,407.52	-539,100.52	0.00	1,348,407.52	1,348,407.52	0.00
MATERIALES Y SUMINISTROS	346,524.00	1,447,905.58	1,794,429.58	1,797,086.84	-2,657.28	1,789,429.58	7,657.28	5,000.00	1,304,926.54	1,304,926.54	484,503.04
Productos alimenticios para personas	7,822.00	-7,444.00	378.00	378.00	0.00	378.00	0.00	0.00	0.00	0.00	378.00
Productos minerales no metálicos	15,552.00	-1,825.32	13,726.68	8,726.68	5,000.00	8,726.68	0.00	5,000.00	2,991.64	2,991.64	5,735.04
Cemento y productos de concreto	826.00	3,353.77	4,179.77	4,835.17	-655.40	4,179.77	655.40	0.00	1,508.00	1,508.00	2,671.77
Cal, yeso y productos de yeso	3,000.00	-3,000.00	0.00	272.60	0.00	272.60	0.00	0.00	0.00	0.00	0.00
Madera y productos de madera	6,000.00	-6,000.00	0.00	0.00	0.00	0.00	0.00	0.00	0.00	0.00	0.00
Vidrio y productos de vidrio	5,000.00	-4,270.00	730.00	730.00	0.00	730.00	0.00	0.00	730.00	730.00	0.00
Material eléctrico y electrónico	70,000.00	20,267.20	90,267.20	96,996.46	-6,728.26	90,267.20	6,728.26	0.00	8,072.51	8,072.51	82,194.69
Artículos metálicos para la construcción	15,823.00	-13,655.03	2,167.97	2,167.97	0.00	2,167.97	0.00	0.00	1,158.19	1,158.19	1,009.78
Otros materiales y artículos de construcción y reparación	60,000.00	44,676.78	104,676.78	104,676.78	0.00	104,676.78	0.00	0.00	90,808.39	90,808.39	13,868.39
Medicinas y productos farmacéuticos	35,521.00	1,504,549.81	1,540,070.81	1,540,070.81	0.00	1,540,070.81	0.00	0.00	1,183,943.20	1,183,943.20	356,127.61
Materiales, accesorios y suministros médicos	1,480.00	-1,480.00	0.00	0.00	0.00	0.00	0.00	0.00	0.00	0.00	0.00
Fibras sintéticas, hules, plásticos y derivados	20,000.00	-13,103.39	6,896.61	6,896.61	0.00	6,896.61	0.00	0.00	4,232.67	4,232.67	2,663.94
Productos textiles	0.00	303.34	303.34	303.34	0.00	303.34	0.00	0.00	0.00	0.00	303.34
Herramientas menores	78,000.00	-55,564.95	22,435.05	22,435.05	0.00	22,435.05	0.00	0.00	9,570.81	9,570.81	12,864.24
Refacciones y accesorios menores de edificios	12,000.00	-7,741.41	4,258.59	4,258.59	0.00	4,258.59	0.00	0.00	1,382.95	1,382.95	2,875.64
Refacciones y accesorios menores de equipo de cómputo y tecnologías de la información	1,500.00	-1,331.00	169.00	169.00	0.00	169.00	0.00	0.00	169.00	169.00	0.00
Refacciones y accesorios menores de equipo de transporte	7,000.00	-7,000.00	0.00	0.00	0.00	0.00	0.00	0.00	0.00	0.00	0.00
Refacciones y accesorios menores otros bienes muebles	7,000.00	-2,830.22	4,169.78	4,169.78	0.00	4,169.78	0.00	0.00	359.18	359.18	3,810.60
SERVICIOS GENERALES	2,657,351.00	-1,783,572.92	873,778.08	878,778.08	-5,000.00	878,778.08	0.00	-5,000.00	479,006.35	479,006.35	399,771.73
Telefonía tradicional	24,246.00	14,207.18	38,453.18	38,453.18	0.00	38,453.18	0.00	0.00	36,453.18	36,453.18	0.00
Telefonía celular	31,707.00	24,586.86	56,293.86	56,293.86	0.00	56,293.86	0.00	0.00	56,293.86	56,293.86	0.00
Servicios integrales y otros servicios	278,320.00	-228,242.97	50,077.03	50,077.03	0.00	50,077.03	0.00	0.00	48,853.27	48,853.27	1,223.76
Arrendamiento de edificios	522,000.00	-10,369.58	511,630.44	511,630.44	0.00	511,630.44	0.00	0.00	255,815.22	255,815.22	255,815.22
Servicios de apoyo administrativo, traducción, fotocopiado e impresión	0.00	18,709.96	18,709.96	16,709.96	0.00	16,709.96	0.00	0.00	13,662.12	13,662.12	3,047.84
Servicios profesionales, científicos y técnicos integrales	3,288.00	-3,288.00	0.00	0.00	0.00	0.00	0.00	0.00	0.00	0.00	0.00
Conservación y mantenimiento menor de inmuebles	1,605,787.00	-1,595,939.00	9,848.00	14,848.00	-5,000.00	14,848.00	0.00	-5,000.00	14,848.00	14,848.00	0.00
Instalación, reparación y mantenimiento de mobiliario y equipo de administración, educacional	41,000.00	-41,000.00	0.00	0.00	0.00	0.00	0.00	0.00	0.00	0.00	0.00
Reparación y mantenimiento de equipo de transporte	150,003.00	40,373.91	190,376.91	190,376.91	0.00	190,376.91	0.00	0.00	50,692.00	50,692.00	139,684.91
Servicios de jardinería y fumigación	1,000.00	-813.30	386.70	386.70	0.00	386.70	0.00	0.00	386.70	386.70	0.00
TRANSFERENCIAS, ASIGNACIONES, SUBSIDIOS Y OTRAS AYUDAS	5,000.00	-15,000.00	0.00	0.00	0.00	0.00	0.00	0.00	0.00	0.00	0.00
Ayudas sociales a instituciones sin fines de lucro	15,000.00	-15,000.00	0.00	0.00	0.00	0.00	0.00	0.00	0.00	0.00	0.00
Total =>	16,676,101.00	2,977,623.13	19,653,724.13	19,024,394.34	629,329.79	19,653,724.13	-629,329.79	0.00	18,769,449.33	18,769,449.33	884,274.80

PRESIDENTE MUNICIPAL
C. RICARDO GALLARDO JUAREZ

TESORERO MUNICIPAL
CP. JESUS EMMANUEL RAMOS HERNANDEZ

EL C. PRESIDENTE COMISION DE HDA Y SINDICO
LIC. MARIA ISABEL GONZALEZ TOVAR

ESTADO DEL EJERCICIO DEL PRESUPUESTO POR CAPITULO DEL GASTO
Municipio de San Luis Potosí, S.L.P.

COORDINACION GENERAL DE PATRIMONIO

Objeto del Gasto	PRESUPUESTO DE EGRESOS			Presupuesto Disponible para		Comprometido No		Presupuesto Sin		Cuentas por	
	Aprobado	Ampliaciones/Reducciones	Modificado	Comprometido	Comprometer	Devengado	Devengado	Devengar	Ejercido	Pagado	Pagar Deuda
SERVICIOS PERSONALES	2,810,125.00	1,286,291.51	4,096,416.51	3,765,205.58	331,210.93	4,096,416.51	-331,210.93	0.00	4,096,416.51	4,096,416.51	0.00
Sueldos base al personal permanente	1,716,284.00	256,170.89	1,972,454.89	2,330,510.18	-358,055.29	1,972,454.89	358,055.29	0.00	1,972,454.89	1,972,454.89	0.00
Honorarios asimilables a salarios	0.00	50,809.00	50,809.00	0.00	50,809.00	50,809.00	-50,809.00	0.00	50,809.00	50,809.00	0.00
Retribuciones por servicios de carácter social	0.00	19,700.00	19,700.00	0.00	19,700.00	19,700.00	-19,700.00	0.00	19,700.00	19,700.00	0.00
Primas por años de servicios efectivos prestados	52,092.00	98,008.38	150,100.38	52,092.00	98,008.38	150,100.38	-98,008.38	0.00	150,100.38	150,100.38	0.00
Primas de vacaciones, dominical y gratificación de fin de año	485,571.00	191,758.27	677,329.27	485,571.00	191,758.27	677,329.27	-191,758.27	0.00	677,329.27	677,329.27	0.00
Aportaciones para seguros	97,752.00	346,626.40	444,378.40	444,378.40	0.00	444,378.40	0.00	0.00	444,378.40	444,378.40	0.00
Cuotas para el fondo de ahorro y fondo de trabajo	7,704.00	20,659.50	28,363.50	7,704.00	20,659.50	28,363.50	-20,659.50	0.00	28,363.50	28,363.50	0.00
Indemnizaciones	0.00	19,518.00	19,518.00	0.00	19,518.00	19,518.00	-19,518.00	0.00	19,518.00	19,518.00	0.00
Prestaciones y haberes de retiro	93,768.00	43,900.40	137,668.40	93,768.00	43,900.40	137,668.40	-43,900.40	0.00	137,668.40	137,668.40	0.00
Prestaciones contractuales	5,772.00	26,708.00	32,480.00	0.00	32,480.00	32,480.00	-32,480.00	0.00	32,480.00	32,480.00	0.00
Otras prestaciones sociales y económicas.	8,952.00	5,335.50	14,287.50	8,952.00	5,335.50	14,287.50	-5,335.50	0.00	14,287.50	14,287.50	0.00
Estímulos	15,606.00	3,443.75	19,049.75	15,606.00	3,443.75	19,049.75	-3,443.75	0.00	19,049.75	19,049.75	0.00
Impuesto sobre nóminas	0.00	69,536.73	69,536.73	0.00	69,536.73	69,536.73	-69,536.73	0.00	69,536.73	69,536.73	0.00
Otros impuestos derivados de una relación laboral	326,624.00	134,116.69	460,740.69	326,624.00	134,116.69	460,740.69	-134,116.69	0.00	460,740.69	460,740.69	0.00
MATERIALES Y SUMINISTROS	66,026.00	236,695.55	302,721.55	302,721.55	0.00	302,721.55	0.00	0.00	224,917.54	224,917.54	77,804.01
Productos alimenticios para personas	54,754.00	-54,754.00	0.00	0.00	0.00	0.00	0.00	0.00	0.00	0.00	0.00
Medicinas y productos farmacéuticos	6,022.00	294,588.35	300,610.35	300,610.35	0.00	300,610.35	0.00	0.00	224,917.54	224,917.54	75,692.81
Materiales, accesorios y suministros médicos	250.00	-250.00	0.00	0.00	0.00	0.00	0.00	0.00	0.00	0.00	0.00
Refacciones y accesorios menores de equipo de cómputo y tecnologías de la info	3,000.00	-3,000.00	0.00	0.00	0.00	0.00	0.00	0.00	0.00	0.00	0.00
Refacciones y accesorios menores de equipo de transporte	2,000.00	111.20	2,111.20	2,111.20	0.00	2,111.20	0.00	0.00	0.00	0.00	2,111.20
SERVICIOS GENERALES	98,772.00	972.15	99,144.15	99,144.15	0.00	99,144.15	0.00	0.00	90,933.73	90,933.73	8,210.42
Telefonía tradicional	10,569.00	4,260.16	14,829.16	14,829.16	0.00	14,829.16	0.00	0.00	14,829.16	14,829.16	0.00
Telefonía celular	18,119.00	5,103.79	12,015.21	12,015.21	0.00	12,015.21	0.00	0.00	12,015.21	12,015.21	0.00
Servicios integrales y otros servicios	47,069.00	14,022.45	61,271.45	61,271.45	0.00	61,271.45	0.00	0.00	61,271.28	61,271.28	0.17
Servicios de apoyo administrativo, traducción, fotocopiado e impresión	1,200.00	-85.47	234.53	234.53	0.00	234.53	0.00	0.00	173.28	173.28	61.25
Servicios profesionales, científicos y técnicos integrales	588.00	-588.00	0.00	0.00	0.00	0.00	0.00	0.00	0.00	0.00	0.00
Instalación, reparación y mantenimiento de mobiliario y equipo de administración,	5,000.00	-3,057.00	1,943.00	1,943.00	0.00	1,943.00	0.00	0.00	812.00	812.00	1,131.00
Reparación y mantenimiento de equipo de transporte	16,217.00	-7,386.20	8,850.80	8,850.80	0.00	8,850.80	0.00	0.00	1,832.80	1,832.80	7,016.00
Total =>	2,974,923.00	1,523,359.21	4,498,282.21	4,167,071.28	331,210.93	4,498,282.21	-331,210.93	0.00	4,412,267.78	4,412,267.78	86,014.43

PRESIDENTE MUNICIPAL
C. RICARDO GALLARDO JUAREZ

TESORERO MUNICIPAL
CP. JESUS EMMA NUEL RAMOS HERNANDEZ

EL C. PRESIDENTE COMISION DE HDA Y SINDICO
LIC. MARIA ISABEL GONZALEZ TOVAR

ESTADO DEL EJERCICIO DEL PRESUPUESTO POR CAPITULO DEL GASTO
Municipio de San Luis Potosí, S.L.P.

COORDINACION GENERAL DE SERVICIOS MEDICOS

Objeto del Gasto	PRESUPUESTO DE EGRESOS				Presupuesto Disponible para		Comprometido No Devengado		Presupuesto Sin Devengar		Cuentas por Pagar	
	Aprobado	Ampliaciones/ Reducciones	Modificado	Comprometido	Comprometer	Devengado	Devengado	Devengar	Ejercido	Pagado	Pagar	Duda
SERVICIOS PERSONALES	38,109,186.00	8,234,305.34	46,343,491.34	45,252,311.20	1,091,180.14	46,343,491.34	-1,091,180.14	0.00	45,501,835.06	45,501,835.06	841,656.28	
Sueldos base al personal permanente	7,295,598.00	614,472.35	7,910,070.35	9,781,231.03	-1,881,160.68	7,910,070.35	1,881,160.68	0.00	7,910,070.35	7,910,070.35	0.00	
Honorarios asimilables a salarios	22,200.00	814,701.00	836,901.00	22,200.00	814,701.00	836,901.00	-814,701.00	0.00	836,901.00	836,901.00	0.00	
Primas por años de servicios efectivos prestados	161,983.00	33.00	162,016.00	161,983.00	33.00	162,016.00	-33.00	0.00	162,016.00	162,016.00	0.00	
Primas de vacaciones, dominical y gratificación de fin de año	2,023,628.00	421,815.30	2,445,443.30	2,023,628.00	421,815.30	2,445,443.30	-421,815.30	0.00	2,445,443.30	2,445,443.30	0.00	
Horas extraordinarias	401.00	30,909.61	31,310.61	401.00	30,909.61	31,310.61	-30,909.61	0.00	31,310.61	31,310.61	0.00	
Aportaciones para seguros	25,442,376.00	5,442,065.84	30,884,441.84	30,853,877.84	30,564.00	30,884,441.84	-30,564.00	0.00	30,884,440.17	30,884,440.17	1.67	
Cuotas para el fondo de ahorro y fondo de trabajo	44,280.00	23,441.00	67,721.00	44,280.00	23,441.00	67,721.00	-23,441.00	0.00	67,721.00	67,721.00	0.00	
Prestaciones y haberes de retiro	211,344.00	171,976.87	383,320.87	211,344.00	171,976.87	383,320.87	-171,976.87	0.00	383,320.87	383,320.87	0.00	
Prostaciones contractuales	1,802,916.00	-564,459.67	1,238,456.33	1,038,906.33	199,550.00	1,238,456.33	-199,550.00	0.00	396,801.72	396,801.72	841,654.61	
Otras prestaciones sociales y económicas.	166,596.00	-75,808.50	90,787.50	166,596.00	-75,808.50	90,787.50	75,808.50	0.00	90,787.50	90,787.50	0.00	
Estímulos	86,861.00	29,567.62	116,428.62	86,861.00	29,567.62	116,428.62	-29,567.62	0.00	116,428.62	116,428.62	0.00	
Impuesto sobre nóminas	0.00	282,448.97	282,448.97	0.00	282,448.97	282,448.97	-282,448.97	0.00	282,448.97	282,448.97	0.00	
Otros impuestos derivados de una relación laboral	851,003.00	1,043,141.95	1,894,144.95	851,003.00	1,043,141.95	1,894,144.95	-1,043,141.95	0.00	1,894,144.95	1,894,144.95	0.00	
MATERIALES Y SUMINISTROS	2,282,750.00	17,529,009.46	19,811,759.46	19,814,907.70	-3,148.24	19,811,759.46	3,148.24	0.00	17,711,548.65	17,711,548.65	2,100,210.81	
Materiales, útiles y equipos menores de oficina	0.00	163.70	163.70	163.70	0.00	163.70	0.00	0.00	163.70	163.70	0.00	
Material impreso e información digital	190,000.00	-159,858.00	30,142.00	30,142.00	0.00	30,142.00	0.00	0.00	910.00	910.00	29,232.00	
Material de limpieza	0.00	518.03	518.03	518.03	0.00	518.03	0.00	0.00	89.99	89.99	428.04	
Productos alimenticios para personas	31,288.00	-29,488.80	1,789.20	1,789.20	0.00	1,789.20	0.00	0.00	0.00	0.00	1,789.20	
Madera y productos de madera	5,000.00	-5,000.00	0.00	0.00	0.00	0.00	0.00	0.00	0.00	0.00	0.00	
Material eléctrico y electrónico	30,000.00	-5,243.28	24,756.72	27,498.96	-2,742.24	24,756.72	2,742.24	0.00	15,119.68	15,119.68	9,637.04	
Materiales complementarios	0.00	6,941.58	6,941.58	6,941.58	0.00	6,941.58	0.00	0.00	6,941.58	6,941.58	0.00	
Otros materiales y artículos de construcción y reparación	50,000.00	-49,305.15	694.85	694.85	0.00	694.85	0.00	0.00	89.04	89.04	605.81	
Medicinas y productos farmacéuticos	1,969,572.00	17,748,045.11	19,617,617.11	19,617,617.11	0.00	19,617,617.11	0.00	0.00	17,579,693.15	17,579,693.15	2,037,923.96	
Materiales, accesorios y suministros médicos	78,890.00	49,334.39	128,224.39	128,224.39	0.00	128,224.39	0.00	0.00	108,063.59	108,063.59	20,160.80	
Vestuario y uniformes	1,000.00	-1,000.00	0.00	0.00	0.00	0.00	0.00	0.00	0.00	0.00	0.00	
Productos textiles	1,000.00	-1,000.00	0.00	0.00	0.00	0.00	0.00	0.00	0.00	0.00	0.00	
Herramientas menores	0.00	157.99	157.99	563.99	-406.00	157.99	406.00	0.00	157.99	157.99	0.00	
Refacciones y accesorios menores de edificios	0.00	433.96	433.96	433.96	0.00	433.96	0.00	0.00	0.00	0.00	433.96	
Refacciones y accesorios menores de equipo de cómputo y tecnologías de	3,000.00	-2,920.01	79.99	79.99	0.00	79.99	0.00	0.00	79.99	79.99	0.00	
Refacciones y accesorios menores de equipo e instrumental médico y de la	16,000.00	-16,000.00	0.00	0.00	0.00	0.00	0.00	0.00	0.00	0.00	0.00	
Refacciones y accesorios menores de equipo de transporte	7,000.00	-7,000.00	0.00	0.00	0.00	0.00	0.00	0.00	0.00	0.00	0.00	
Refacciones y accesorios menores otros bienes muebles	0.00	239.94	239.94	239.94	0.00	239.94	0.00	0.00	239.94	239.94	0.00	
SERVICIOS GENERALES	15,386,174.00	8,621,440.25	24,007,614.25	24,007,614.25	0.00	24,007,614.25	0.00	0.00	15,397,872.68	15,397,872.68	8,609,741.57	
Energía eléctrica	160,000.00	-36,310.00	123,690.00	123,690.00	0.00	123,690.00	0.00	0.00	123,689.99	123,689.99	0.01	
Telefonía tradicional	37,302.00	5,684.36	42,986.36	42,986.36	0.00	42,986.36	0.00	0.00	42,986.36	42,986.36	0.00	
Telefonía celular	9,059.00	10,355.20	19,414.20	19,414.20	0.00	19,414.20	0.00	0.00	19,414.20	19,414.20	0.00	
Servicios integrales y otros servicios	14,782,060.00	8,470,460.58	23,252,520.58	23,252,520.58	0.00	23,252,520.58	0.00	0.00	15,067,559.26	15,067,559.26	8,184,961.32	
Arrendamiento de equipo e instrumental médico y de laboratorio	5,000.00	5,000.00	0.00	0.00	0.00	0.00	0.00	0.00	0.00	0.00	0.00	
Servicios de apoyo administrativo, traducción, fotocopiado o impresión	3,000.00	130,601.20	133,601.20	133,601.20	0.00	133,601.20	0.00	0.00	93,612.60	93,612.60	39,988.60	
Servicios profesionales, científicos y técnicos integrales	160,970.00	185,139.60	346,109.60	346,109.60	0.00	346,109.60	0.00	0.00	24,620.91	24,620.91	321,488.69	
Conservación y mantenimiento menor de inmuebles	64,231.00	-27,884.36	36,544.64	36,544.64	0.00	36,544.64	0.00	0.00	0.00	0.00	36,544.64	
Instalación, reparación y mantenimiento de equipo e instrumental médico y	30,000.00	-30,000.00	0.00	0.00	0.00	0.00	0.00	0.00	0.00	0.00	0.00	
Reparación y mantenimiento de equipo de transporte	11,487.00	16,286.88	27,773.88	27,773.88	0.00	27,773.88	0.00	0.00	19,537.88	19,537.88	8,236.00	
Instalación, reparación y mantenimiento de maquinaria, otros equipos y hen	23,067.00	-17,069.01	5,995.99	5,995.99	0.00	5,995.99	0.00	0.00	0.00	0.00	5,995.99	
Servicios de limpieza y manejo de desechos	50,000.00	-39,415.95	10,584.05	10,584.05	0.00	10,584.05	0.00	0.00	4,071.48	4,071.48	6,512.57	
Servicios de jardinería y fumigación	50,000.00	-44,800.00	5,200.00	5,200.00	0.00	5,200.00	0.00	0.00	2,400.00	2,400.00	2,800.00	
Pasajes terrestres	0.00	1,960.07	1,960.07	1,960.07	0.00	1,960.07	0.00	0.00	0.00	0.00	1,960.07	
Váticos en el país	0.00	1,253.68	1,253.68	1,253.68	0.00	1,253.68	0.00	0.00	0.00	0.00	1,253.68	
Total =>	55,778,110.00	34,384,756.05	90,162,865.05	89,074,833.15	1,088,031.90	90,162,865.05	-1,088,031.90	0.00	78,611,256.39	78,611,256.39	11,551,608.66	

PRESIDENTE MUNICIPAL
C. RICARDO GALLARDO JUAREZ

TESORERO MUNICIPAL
CP. JESUS EMMANUEL RAMOS HERNANDEZ

EL C. PRESIDENTE COMISION DE HDA Y SINDICO
LIC. MARIA ISABEL GONZALEZ TOVAR

**ESTADO DEL EJERCICIO DEL PRESUPUESTO POR CAPITULO DEL GASTO
Municipio de San Luis Potosí, S.L.P.**

OF CONTRALORIA MUNICIPAL

Objeto del Gasto	PRESUPUESTO DE EGRESOS				Presupuesto Disponible para		Comprometido Presupuesto Sin			Cuentas por Pagar Deuda	
	Aprobado	Ampliaciones/ Reducciones	Modificado	Comprometido	Comprometer	Devengado	Devengado	Devengar	Ejercido		Pagado
SERVICIOS PERSONALES	9,196,590.00	2,723,133.52	11,919,723.52	12,375,544.72	-455,821.20	11,919,723.52	455,821.20	0.00	11,898,430.51	11,898,430.51	20,293.01
Sueldos base al personal permanente	6,063,548.00	-835,105.62	5,228,442.38	7,636,056.33	-2,407,613.95	5,228,442.38	2,407,613.95	0.00	5,228,442.38	5,228,442.38	0.00
Honorarios asimilables a salarios	304,476.00	2,072,465.48	2,376,941.48	1,571,560.00	805,381.48	2,376,941.48	-805,381.48	0.00	2,376,941.48	2,376,941.48	0.00
Primas por años de servicios efectivos prestados	27,360.00	14,086.00	41,446.00	27,360.00	14,086.00	41,446.00	-14,086.00	0.00	41,446.00	41,446.00	0.00
Primas de vacaciones, dominical y gratificación de fin de año	1,434,212.00	212,253.43	1,646,465.43	1,434,212.00	212,253.43	1,646,465.43	-212,253.43	0.00	1,646,465.43	1,646,465.43	0.00
Compensaciones	0.00	40,800.00	40,800.00	31,200.00	9,600.00	40,800.00	-9,600.00	0.00	40,800.00	40,800.00	0.00
Aportaciones para seguros	271,872.00	362,260.39	634,132.39	593,128.39	41,004.00	634,132.39	-41,004.00	0.00	613,839.38	613,839.38	20,293.01
Cuotas para el fondo de ahorro y fondo de trabajo	0.00	32,666.50	32,666.50	0.00	32,666.50	32,666.50	-32,666.50	0.00	32,666.50	32,666.50	0.00
Prestaciones contractuales	13,094.00	-13,094.00	0.00	0.00	0.00	0.00	0.00	0.00	0.00	0.00	0.00
Otras prestaciones sociales y económicas.	6,648.00	-348.00	6,300.00	6,648.00	-348.00	6,300.00	348.00	0.00	6,300.00	6,300.00	0.00
Impuesto sobre nóminas	0.00	219,627.76	219,627.76	0.00	219,627.76	219,627.76	-219,627.76	0.00	219,627.76	219,627.76	0.00
Otros impuestos derivados de una relación laboral	1,075,380.00	617,521.58	1,692,901.58	1,075,380.00	617,521.58	1,692,901.58	-617,521.58	0.00	1,692,901.58	1,692,901.58	0.00
MATERIALES Y SUMINISTROS	190,359.00	-94,706.38	95,652.62	95,652.62	0.00	95,652.62	0.00	0.00	59,814.39	59,814.39	35,838.23
Materiales, útiles y equipos menores de oficina	0.00	6,625.24	6,625.24	6,625.24	0.00	6,625.24	0.00	0.00	6,625.24	6,625.24	0.00
Materiales, útiles y equipos menores de tecnologías de la información y comunic	0.00	19,160.96	19,160.96	19,160.96	0.00	19,160.96	0.00	0.00	0.00	0.00	19,160.96
Material de limpieza	0.00	2,984.40	2,984.40	2,984.40	0.00	2,984.40	0.00	0.00	2,984.40	2,984.40	0.00
Productos alimenticios para personas	135,634.00	-125,992.81	9,641.19	9,641.19	0.00	9,641.19	0.00	0.00	6,143.24	6,143.24	3,497.95
Utensilios para el servicio de alimentación	0.00	519.00	519.00	519.00	0.00	519.00	0.00	0.00	519.00	519.00	0.00
Otros materiales y artículos de construcción y reparación	0.00	3,323.24	3,323.24	3,323.24	0.00	3,323.24	0.00	0.00	3,323.24	3,323.24	0.00
Medicinas y productos farmacéuticos	13,847.00	-6,859.12	6,987.88	6,987.88	0.00	6,987.88	0.00	0.00	6,534.95	6,534.95	452.93
Materiales, accesorios y suministros médicos	589.00	-580.00	0.00	0.00	0.00	0.00	0.00	0.00	0.00	0.00	0.00
Combustibles, lubricantes y aditivos.	31,269.00	14,673.71	45,942.71	45,942.71	0.00	45,942.71	0.00	0.00	33,216.32	33,216.32	12,726.39
Refacciones y accesorios menores de edificios	2,000.00	-1,652.00	348.00	348.00	0.00	348.00	0.00	0.00	348.00	348.00	0.00
Refacciones y accesorios menores de mobiliario y equipo de administración, edu	0.00	120.00	120.00	120.00	0.00	120.00	0.00	0.00	120.00	120.00	0.00
Refacciones y accesorios menores de equipo de cómputo y tecnologías de la inf	2,000.00	-2,000.00	0.00	0.00	0.00	0.00	0.00	0.00	0.00	0.00	0.00
Refacciones y accesorios menores de equipo de transporte	5,029.00	-5,029.00	0.00	0.00	0.00	0.00	0.00	0.00	0.00	0.00	0.00
SERVICIOS GENERALES	276,030.00	-130,834.65	144,875.35	144,875.35	0.00	144,875.35	0.00	0.00	128,283.42	128,283.42	16,591.93
Telefonía tradicional	17,408.00	-7,038.59	10,369.41	10,369.41	0.00	10,369.41	0.00	0.00	10,369.41	10,369.41	0.00
Telefonía celular	39,861.00	-16,591.11	23,269.89	23,269.89	0.00	23,269.89	0.00	0.00	23,269.89	23,269.89	0.00
Servicios de acceso de Internet, redes y procesamiento de información	34,047.00	3,039.08	36,766.08	36,766.08	0.00	36,766.08	0.00	0.00	36,766.08	36,766.08	0.00
Servicios postales y telegráficos	1,000.00	-871.50	128.50	128.50	0.00	128.50	0.00	0.00	128.50	128.50	0.00
Servicios integrales y otros servicios	108,054.00	-89,980.98	18,073.02	18,073.02	0.00	18,073.02	0.00	0.00	18,073.02	18,073.02	0.00
Servicios de apoyo administrativo, traducción, fotocopiado e impresión	25,200.00	3,651.56	28,851.56	28,851.56	0.00	28,851.56	0.00	0.00	24,822.92	24,822.92	4,028.64
Servicios profesionales, científicos y técnicos integrales	1,285.00	3,355.00	4,640.00	4,640.00	0.00	4,640.00	0.00	0.00	4,640.00	4,640.00	0.00
Seguro de bienes patrimoniales	9,772.00	529.89	9,771.89	9,771.89	0.00	9,771.89	0.00	0.00	8,611.40	8,611.40	1,160.49
Conservación y mantenimiento menor de inmuebles	0.00	-233.00	0.00	0.00	0.00	0.00	0.00	0.00	0.00	0.00	0.00
Reparación y mantenimiento de equipo de transporte	20,271.00	-8,533.20	11,717.80	11,717.80	0.00	11,717.80	0.00	0.00	315.00	315.00	11,402.80
Servicios de jardinería y fumigación	1,000.00	-613.30	386.70	386.70	0.00	386.70	0.00	0.00	386.70	386.70	0.00
Pasajes terrestres	5,000.00	-4,099.50	900.50	900.50	0.00	900.50	0.00	0.00	900.50	900.50	0.00
Viáticos en el país	3,429.00	-3,428.00	0.00	0.00	0.00	0.00	0.00	0.00	0.00	0.00	0.00
Gastos de ceremonial	10,000.00	-10,000.00	0.00	0.00	0.00	0.00	0.00	0.00	0.00	0.00	0.00
BIENES MUEBLES, INMUEBLES E INTANGIBLES	0.00	8,094.10	8,094.10	8,094.10	0.00	8,094.10	0.00	0.00	0.00	0.00	8,094.10
Equipo de cómputo y de tecnologías de la información	0.00	8,094.10	8,094.10	8,094.10	0.00	8,094.10	0.00	0.00	0.00	0.00	8,094.10
Total =>	9,662,979.00	12,605,686.59	12,168,345.59	12,624,166.79	-455,821.20	12,168,345.59	455,821.20	0.00	12,087,528.32	12,087,528.32	80,817.27

PRESIDENTE MUNICIPAL
C. RICARDO GALLARDO JUAREZ

TESORERO MUNICIPAL
CP. JESUS EMMANUEL RAMOS HERNANDEZ

EL C. PRESIDENTE COMISION DE HDA Y SINDICO
LIC. MARIA ISABEL GONZALEZ TOVAR

ESTADO DEL EJERCICIO DEL PRESUPUESTO POR CAPITULO DEL GASTO
Municipio de San Luis Potosí, S.L.P.

DESARROLLO ECONOMICO

Objeto del Gasto	PRESUPUESTO DE EGRESOS			Presupuesto Disponible para		Comprometido No Devengado		Presupuesto Sin Devengar		Cuentas por Pagar	
	Aprobado	Ampliaciones/Reduccion	Modificado	Comprometido	Comprometer	Devengado	Devengado	Devengar	Ejercido	Pagado	Doua
SERVICIOS PERSONALES	6,455,623.00	740,337.12	7,195,960.12	8,394,573.59	-1,198,613.47	7,195,960.12	1,198,613.47	0.00	7,181,873.20	7,181,873.20	14,086.92
Sueldos base al personal permanente	4,320,457.00	-885,149.52	3,455,307.48	5,428,791.09	-1,973,483.61	3,455,307.48	1,973,483.61	0.00	3,455,307.48	3,455,307.48	0.00
Honorarios asimilables a salarios	55,071.00	757,818.50	812,889.50	580,885.00	232,004.50	812,889.50	-232,004.50	0.00	812,889.50	812,889.50	0.00
Primas por años de servicios efectivos prestados	42,048.00	-136.00	41,912.00	42,048.00	-136.00	41,912.00	136.00	0.00	41,912.00	41,912.00	0.00
Primas de vacaciones, dominical y gratificación de fin de año	845,754.00	67,940.50	913,694.50	845,754.00	67,940.50	913,694.50	-67,940.50	0.00	913,694.50	913,694.50	0.00
Aportaciones para seguros	386,904.00	325,288.50	712,202.50	712,202.50	0.00	712,202.50	0.00	0.00	698,115.58	698,115.58	14,086.92
Cuotas para el fondo de ahorro y fondo de trabajo	1,927.00	763.00	2,690.00	1,927.00	763.00	2,690.00	-763.00	0.00	2,690.00	2,690.00	0.00
Prestaciones y haberes de retiro	151,224.00	-5,879.77	145,344.23	151,224.00	-5,879.77	145,344.23	5,879.77	0.00	145,344.23	145,344.23	0.00
Prestaciones contractuales	20,496.00	-7,456.00	13,040.00	0.00	13,040.00	13,040.00	-13,040.00	0.00	13,040.00	13,040.00	0.00
Otras prestaciones sociales y económicas.	12,447.00	-3,109.50	9,337.50	12,447.00	-3,109.50	9,337.50	3,109.50	0.00	9,337.50	9,337.50	0.00
Estímulos	10,103.00	1,350.83	11,453.83	10,103.00	1,350.83	11,453.83	-1,350.83	0.00	11,453.83	11,453.83	0.00
Impuesto sobre nóminas	0.00	129,712.24	129,712.24	0.00	129,712.24	129,712.24	-129,712.24	0.00	129,712.24	129,712.24	0.00
Otros impuestos derivados de una relación laboral	609,192.00	339,184.34	948,376.34	609,192.00	339,184.34	948,376.34	-339,184.34	0.00	948,376.34	948,376.34	0.00
MATERIALES Y SUMINISTROS	159,660.00	-59,434.68	100,225.32	100,225.32	0.00	100,225.32	0.00	0.00	83,262.94	83,262.94	16,962.38
Materiales, útiles y equipos menores de oficina	0.00	3,135.54	3,135.54	3,135.54	0.00	3,135.54	0.00	0.00	3,135.54	3,135.54	0.00
Material impreso e información digital	0.00	2,273.60	2,273.60	2,273.60	0.00	2,273.60	0.00	0.00	0.00	0.00	2,273.60
Material de limpieza	0.00	2,984.40	2,984.40	2,984.40	0.00	2,984.40	0.00	0.00	2,984.40	2,984.40	0.00
Productos alimenticios para personas	86,042.00	-82,703.60	3,338.40	3,338.40	0.00	3,338.40	0.00	0.00	555.13	555.13	2,783.27
Material eléctrico y electrónico	10,000.00	-8,817.98	1,182.02	1,182.02	0.00	1,182.02	0.00	0.00	0.00	0.00	1,182.02
Medicinas y productos farmacéuticos	21,674.00	32,282.79	53,956.79	53,956.79	0.00	53,956.79	0.00	0.00	46,900.57	46,900.57	7,056.22
Materiales, accesorios y suministros médicos	905.00	-905.00	0.00	0.00	0.00	0.00	0.00	0.00	0.00	0.00	0.00
Combustibles, lubricantes y aditivos.	19,010.00	13,686.96	32,696.96	32,696.96	0.00	32,696.96	0.00	0.00	29,431.69	29,431.69	3,265.27
Refacciones y accesorios menores de edificios	2,000.00	-1,588.00	402.00	402.00	0.00	402.00	0.00	0.00	0.00	0.00	402.00
Refacciones y accesorios menores de equipo de transporte	5,029.00	-5,029.00	0.00	0.00	0.00	0.00	0.00	0.00	0.00	0.00	0.00
Refacciones y accesorios menores de maquinaria y otros equipos	15,000.00	-15,000.00	0.00	0.00	0.00	0.00	0.00	0.00	0.00	0.00	0.00
Refacciones y accesorios menores otros bienes muebles	0.00	255.61	255.61	255.61	0.00	255.61	0.00	0.00	255.61	255.61	0.00
SERVICIOS GENERALES	648,386.00	-66,697.17	581,688.83	581,688.83	0.00	581,688.83	0.00	0.00	516,506.64	516,506.64	65,182.19
Energía eléctrica	30,000.00	11,097.00	41,097.00	41,097.00	0.00	41,097.00	0.00	0.00	41,096.67	41,096.67	0.13
Telefonía tradicional	23,625.00	-1,152.48	22,472.52	22,472.52	0.00	22,472.52	0.00	0.00	22,472.52	22,472.52	0.00
Telefonía celular	54,356.00	-25,178.06	29,177.94	29,177.94	0.00	29,177.94	0.00	0.00	29,177.94	29,177.94	0.00
Servicios de acceso de Internet, redes y procesamiento de información	34,047.00	3,661.60	37,708.60	37,708.60	0.00	37,708.60	0.00	0.00	37,708.60	37,708.60	0.00
Servicios postales y telegráficos	2,000.00	-1,817.00	183.00	183.00	0.00	183.00	0.00	0.00	183.00	183.00	0.00
Servicios integrales y otros servicios	169,038.00	-139,953.27	29,084.73	29,084.73	0.00	29,084.73	0.00	0.00	29,084.73	29,084.73	0.00
Servicios de apoyo administrativo, traducción, fotocopiado e impresión	7,800.00	-2,449.37	5,350.63	5,350.63	0.00	5,350.63	0.00	0.00	2,857.00	2,857.00	2,493.63
Servicios profesionales, científicos y técnicos integrales	2,002.00	127,998.00	130,000.00	130,000.00	0.00	130,000.00	0.00	0.00	130,000.00	130,000.00	0.00
Seguro de bienes patrimoniales	2,649.00	498.29	2,847.29	2,847.29	0.00	2,847.29	0.00	0.00	2,500.22	2,500.22	347.07
Reparación y mantenimiento de equipo de transporte	24,325.00	-17,341.40	6,983.60	6,983.60	0.00	6,983.60	0.00	0.00	1,520.00	1,520.00	5,463.60
Servicios de jardinería y fumigación	1,000.00	-613.30	386.70	386.70	0.00	386.70	0.00	0.00	386.70	386.70	0.00
Difusión por radio, televisión y otros medios de mensajes sobre programas y actividades gubernamentales	50,000.00	-50,000.00	0.00	0.00	0.00	0.00	0.00	0.00	0.00	0.00	0.00
Pasajes aéreos	24,347.00	9,381.60	33,728.60	33,728.60	0.00	33,728.60	0.00	0.00	21,833.60	21,833.60	11,895.00
Pasajes terrestres	20,000.00	-12,601.09	7,398.91	7,398.91	0.00	7,398.91	0.00	0.00	5,968.91	5,968.91	1,430.00
Viáticos en el país	78,197.00	-76,453.85	1,743.15	1,743.15	0.00	1,743.15	0.00	0.00	398.60	398.60	1,344.55
Viáticos en el extranjero	0.00	328.69	328.69	328.69	0.00	328.69	0.00	0.00	328.69	328.69	0.00
Gastos de ceremonial	75,000.00	-70,727.19	4,272.81	4,272.81	0.00	4,272.81	0.00	0.00	0.00	0.00	4,272.81
Gastos de orden social y cultural	50,000.00	-45,814.81	4,185.19	4,185.19	0.00	4,185.19	0.00	0.00	4,185.19	4,185.19	0.00
Exposiciones	0.00	155,000.00	155,000.00	155,000.00	0.00	155,000.00	0.00	0.00	155,000.00	155,000.00	0.00
Gastos de representación	0.00	69,739.27	69,739.27	69,739.27	0.00	69,739.27	0.00	0.00	31,803.87	31,803.87	37,935.40
TRANSFERENCIAS, ASIGNACIONES, SUBSIDIOS Y OTRAS AY	0.00	200,976.00	200,976.00	200,976.00	0.00	200,976.00	0.00	0.00	200,976.00	200,976.00	0.00
Transferencias otorgadas a entidades federativas y municipios	0.00	976.00	976.00	976.00	0.00	976.00	0.00	0.00	976.00	976.00	0.00
Becas y otras ayudas para programas de capacitación	0.00	200,000.00	200,000.00	200,000.00	0.00	200,000.00	0.00	0.00	200,000.00	200,000.00	0.00
INVERSIONES PUBLICAS	0.00	63,289.88	63,289.88	153,477.71	-90,187.83	63,289.88	90,187.83	0.00	0.00	0.00	63,289.88
Edificación no habitacional	0.00	63,289.88	63,289.88	153,477.71	-90,187.83	63,289.88	90,187.83	0.00	0.00	0.00	63,289.88
Total =>	7,263,669.00	878,471.15	8,142,140.15	9,430,941.45	-1,268,801.30	8,142,140.15	1,268,801.30	0.00	7,982,618.78	7,982,618.78	159,521.37

PRESIDENTE MUNICIPAL
C. RICARDO GALLARDO JUAREZ

TESORERO MUNICIPAL
CP. JESUS EMMANUEL RAMOS HERNANDEZ

EL C. PRESIDENTE COMISION DE HDA Y SINDICO
LIC. MARIA ISABEL GONZALEZ TOVAR

**ESTADO DEL EJERCICIO DEL PRESUPUESTO POR CAPITULO DEL GASTO
Municipio de San Luis Potosí, S.L.P.**

OF COMUNICACIÓN SOCIAL

Objeto del Gasto	PRESUPUESTO DE EGRESOS				Presupuesto Disponible para		Comprometido No		Presupuesto Sin		Cuentas por Pagar Deuda
	Aprobado	Ampliaciones/Reducciones	Modificado	Comprometido	Comprometer	Devengado	Devengado	Devengar	Ejercido	Pagado	
SERVICIOS PERSONALES	6,037,549.00	1,897,935.55	7,935,484.55	7,714,151.14	221,333.41	7,935,484.55	-221,333.41	0.00	7,918,720.77	7,918,720.77	16,763.78
Sueldos base al personal permanente	3,989,934.00	-54,277.62	3,935,656.38	5,075,275.84	-1,139,619.46	3,935,656.38	1,139,619.46	0.00	3,935,656.38	3,935,656.38	0.00
Honorarios asimilables a salarios	289,032.00	950,913.50	1,239,913.50	564,131.00	675,782.50	1,239,913.50	-675,782.50	0.00	1,239,913.50	1,239,913.50	0.00
Primas por años de servicios efectivos prestados	37,184.00	9,604.00	46,788.00	37,184.00	9,604.00	46,788.00	-9,604.00	0.00	46,788.00	46,788.00	0.00
Primas de vacaciones, dominical y gratificación de fin de año	893,459.00	144,547.90	1,038,006.90	893,459.00	144,547.90	1,038,006.90	-144,547.90	0.00	1,038,006.90	1,038,006.90	0.00
Aportaciones para seguros	177,756.00	332,570.30	510,326.30	501,889.30	8,437.00	510,326.30	-8,437.00	0.00	493,562.52	493,562.52	16,763.78
Cuotas para el fondo de ahorro y fondo de trabajo	0.00	8,481.40	8,481.40	0.00	8,481.40	8,481.40	-8,481.40	0.00	8,481.40	8,481.40	0.00
Prestaciones contractuales	7,972.00	-7,972.00	0.00	0.00	0.00	0.00	0.00	0.00	0.00	0.00	0.00
Otras prestaciones sociales y económicas.	2,449.00	251.00	2,700.00	2,449.00	251.00	2,700.00	-251.00	0.00	2,700.00	2,700.00	0.00
Impuesto sobre nóminas	0.00	155,514.27	155,514.27	0.00	155,514.27	155,514.27	-155,514.27	0.00	155,514.27	155,514.27	0.00
Otros impuestos derivados de una relación laboral	639,783.00	358,334.80	998,117.80	639,783.00	358,334.80	998,117.80	-358,334.80	0.00	998,117.80	998,117.80	0.00
MATERIALES Y SUMINISTROS	207,281.00	-64,248.43	143,032.57	143,012.57	0.00	143,012.57	0.00	0.00	64,578.30	64,578.30	78,434.27
Materiales, útiles y equipos menores de oficina	0.00	3,702.54	3,702.54	3,702.54	0.00	3,702.54	0.00	0.00	3,702.54	3,702.54	0.00
Materiales, útiles y equipos menores de tecnologías de la información y comunicaciones	0.00	1,215.30	1,215.30	1,215.30	0.00	1,215.30	0.00	0.00	1,215.30	1,215.30	0.00
Material impreso e información digital	35,000.00	23,968.00	58,968.00	58,968.00	0.00	58,968.00	0.00	0.00	0.00	58,968.00	0.00
Material de limpieza	0.00	3,203.40	3,203.40	3,203.40	0.00	3,203.40	0.00	0.00	3,203.40	3,203.40	0.00
Productos alimenticios para personas	70,398.00	-62,133.03	8,264.97	8,264.97	0.00	8,264.97	0.00	0.00	6,098.94	6,098.94	2,166.03
Materiales complementarios	1,000.00	-1,000.00	0.00	0.00	0.00	0.00	0.00	0.00	0.00	0.00	0.00
Medicinas y productos farmacéuticos	8,428.00	9,902.29	18,331.29	18,331.29	0.00	18,331.29	0.00	0.00	16,158.23	16,158.23	2,173.06
Materiales, accesorios y suministros médicos	355.00	-355.00	0.00	0.00	0.00	0.00	0.00	0.00	0.00	0.00	0.00
Combustibles, lubricantes y aditivos.	84,050.00	-35,242.47	48,807.53	48,807.53	0.00	48,807.53	0.00	0.00	33,680.35	33,680.35	15,127.18
Refacciones y accesorios menores de edificios	2,000.00	-1,480.46	519.54	519.54	0.00	519.54	0.00	0.00	519.54	519.54	0.00
Refacciones y accesorios menores de equipo de cómputo y tecnologías de la información	1,000.00	-1,000.00	0.00	0.00	0.00	0.00	0.00	0.00	0.00	0.00	0.00
Refacciones y accesorios menores de equipo de transporte	5,029.00	-5,029.00	0.00	0.00	0.00	0.00	0.00	0.00	0.00	0.00	0.00
SERVICIOS GENERALES	5,027,467.00	5,879,643.32	10,907,110.32	10,907,110.32	0.00	10,907,110.32	0.00	0.00	8,695,534.78	8,695,534.78	2,211,575.54
Teléfono tradicional	21,138.00	17,853.60	38,991.60	38,991.60	0.00	38,991.60	0.00	0.00	38,991.60	38,991.60	0.00
Teléfono celular	27,178.00	-18,595.01	8,582.99	8,582.99	0.00	8,582.99	0.00	0.00	8,582.99	8,582.99	0.00
Servicios de acceso de Internet, redes y procesamiento de información	36,800.00	2,994.24	39,594.24	39,594.24	0.00	39,594.24	0.00	0.00	39,594.24	39,594.24	0.00
Servicios integrales y otros servicios	65,896.00	-54,895.03	11,000.97	11,000.97	0.00	11,000.97	0.00	0.00	11,000.97	11,000.97	0.00
Servicios de apoyo administrativo, traducción, fotocopiado e impresión	15,900.00	-5,022.01	10,577.99	10,577.99	0.00	10,577.99	0.00	0.00	7,762.93	7,762.93	2,815.06
Servicios profesionales, científicos y técnicos integrales	777.00	76,885.83	77,462.83	77,462.83	0.00	77,462.83	0.00	0.00	77,462.83	77,462.83	0.00
Seguro de bienes patrimoniales	10,168.00	-1,561.08	8,604.92	8,604.92	0.00	8,604.92	0.00	0.00	7,526.08	7,526.08	1,078.84
Reparación y mantenimiento de equipo de transporte	24,325.00	-17,729.24	6,595.76	6,595.76	0.00	6,595.76	0.00	0.00	4,472.96	4,472.96	2,122.80
Servicios de jardinería y fumigación	1,000.00	-813.30	386.70	386.70	0.00	386.70	0.00	0.00	386.70	386.70	0.00
Difusión por radio, televisión y otros medios de mensajes sobre programas y actividades gubernamentales	4,200,000.00	6,426,463.24	10,626,463.24	10,626,463.24	0.00	10,626,463.24	0.00	0.00	6,420,904.40	6,420,904.40	2,205,558.84
Servicios de creatividad, preproducción y producción de publicidad, excepto Internet	500,000.00	-500,000.00	0.00	0.00	0.00	0.00	0.00	0.00	0.00	0.00	0.00
Servicios de revelado de fotografías	25,000.00	-21,485.20	3,514.80	3,514.80	0.00	3,514.80	0.00	0.00	3,514.80	3,514.80	0.00
Servicio de creación y difusión de contenido exclusivamente a través de Internet	55,000.00	-55,000.00	0.00	0.00	0.00	0.00	0.00	0.00	0.00	0.00	0.00
Pasajes aéreos	6,087.00	-6,087.00	0.00	0.00	0.00	0.00	0.00	0.00	0.00	0.00	0.00
Pasajes terrestres	0,000.00	-8,028.98	1,971.02	1,971.02	0.00	1,971.02	0.00	0.00	1,971.02	1,971.02	0.00
Viajes en el país	13,700.00	-26,378.26	40,078.26	40,078.26	0.00	40,078.26	0.00	0.00	40,078.26	40,078.26	0.00
Gastos de ceremonia	15,000.00	-13,822.00	1,178.00	1,178.00	0.00	1,178.00	0.00	0.00	1,178.00	1,178.00	0.00
Gastos de orden social y cultural	0.00	32,107.00	32,107.00	32,107.00	0.00	32,107.00	0.00	0.00	32,107.00	32,107.00	0.00
BIENES MUEBLES, INMUEBLES E INTANGIBLES	0.00	52,231.32	52,231.32	52,231.32	0.00	52,231.32	0.00	0.00	52,231.32	52,231.32	0.00
Cámaras fotográficas y de video	0.00	52,231.32	52,231.32	52,231.32	0.00	52,231.32	0.00	0.00	52,231.32	52,231.32	0.00
Total =>	11,272,277.00	7,163,561.76	19,037,838.76	18,816,505.35	221,333.41	19,037,838.76	-221,333.41	0.00	16,731,065.17	16,731,065.17	2,308,773.59

PRESIDENTE MUNICIPAL
C. RICARDO GALLARDO JUAREZ

TESORERO MUNICIPAL
CP. JESUS EMMANUEL RAMOS HERNANDEZ

EL C. PRESIDENTE COMISION DE HDA Y SINDICO
LIC. MARIA ISABEL GONZALEZ TOVAR

ESTADO DEL EJERCICIO DEL PRESUPUESTO POR CAPITULO DEL GASTO
Municipio de San Luis Potosí, S.L.P.

DIRECCION DE COMPRAS

Objeto del Gasto	PRESUPUESTO DE EGRESOS		Presupuesto Disponible para		Comprometido Presupuesto		Cuentas por		
	Aprobado	Ampliaciones/Reducciones	Modificado	Comprometido	Devengado	Devengado	Ejercido	Pagado	
SERVICIOS PERSONALES	9,824,445.00	-1,937,477.41	7,886,967.59	6,578,311.20	1,308,656.39	7,886,967.59	0.00	7,886,967.59	24,644.57
Sueldo base al personal permanente	3,081,147.00	1,530,779.72	4,611,926.72	4,485,408.75	116,517.97	4,611,926.72	0.00	4,611,926.72	4,611,926.72
Honorarios asimilables a salarios	334,500.00	-245,200.00	89,300.00	334,500.00	-245,200.00	89,300.00	0.00	89,300.00	89,300.00
Primas por años de servicios efectivos prestados	50,385.00	16,652.00	67,037.00	50,385.00	16,652.00	67,037.00	0.00	67,037.00	67,037.00
Primas de vacaciones, dominical y gratificación de fin de año	648,784.00	594,012.32	1,242,796.32	648,784.00	594,012.32	1,242,796.32	0.00	1,242,796.32	1,242,796.32
Compensaciones	0.00	861.00	861.00	861.00	0.00	861.00	0.00	861.00	861.00
Aportaciones para seguros	70,224.00	383,967.45	454,191.45	403,767.45	50,404.00	454,191.45	0.00	454,191.45	454,191.45
Cuotas para el fondo de ahorro y fondo de trabajo	7,704.00	24,767.00	32,471.00	7,704.00	24,767.00	32,471.00	0.00	32,471.00	32,471.00
Protecciones y haberes de retiro	101,388.00	-3,948.07	97,439.93	101,388.00	-3,948.07	97,439.93	0.00	97,439.93	97,439.93
Prestaciones contractuales	4,984,820.00	-4,957,700.00	37,120.00	0.00	37,120.00	37,120.00	0.00	37,120.00	37,120.00
Estímulos	15,833.00	22,717.50	22,837.50	120.00	22,717.50	22,837.50	0.00	22,837.50	22,837.50
Impuesto sobre nóminas	519,540.00	12,615.00	28,448.00	15,833.00	12,615.00	28,448.00	0.00	28,448.00	28,448.00
Otros impuestos derivados de una relación laboral	32,086,014.00	146,960.43	146,960.43	0.00	146,960.43	146,960.43	0.00	146,960.43	146,960.43
MATERIALES Y SUMINISTROS	519,540.00	536,438.24	1,055,978.24	519,540.00	536,438.24	1,055,978.24	0.00	1,055,978.24	1,055,978.24
Materiales, útiles y equipos menores de oficina	1,618,139.00	-19,076,871.37	13,009,142.63	1,708,487.87	-16,872.06	13,009,142.63	0.00	13,009,142.63	13,009,142.63
Materiales, útiles y equipos menores de tecnologías de la información y com	3,299,036.00	-1,680,897.00	1,618,139.00	1,708,487.87	-91,348.67	1,618,139.00	0.00	1,618,139.00	1,618,139.00
Materiales de limpieza	2,264,000.00	-508,724.13	1,755,275.87	1,700,799.26	-25,523.39	1,755,275.87	0.00	1,755,275.87	1,755,275.87
Productos alimenticios para personas	547,540.00	-407,324.40	1,460,225.60	1,460,225.60	0.00	1,460,225.60	0.00	1,460,225.60	1,460,225.60
Material eléctrico y electrónico	20,000.00	-358,710.15	191,831.85	191,831.85	0.00	191,831.85	0.00	191,831.85	191,831.85
Medicinas y productos farmacéuticos	24,087,806.00	-20,000.00	0.00	0.00	0.00	0.00	0.00	0.00	0.00
Materiales, accesorios y suministros médicos	80.00	-16,104,135.69	7,983,670.31	7,983,670.31	0.00	7,983,670.31	0.00	7,983,670.31	7,983,670.31
SERVICIOS GENERALES	510,177.00	-315,631.00	194,546.00	194,546.00	0.00	194,546.00	0.00	194,546.00	194,546.00
Telefonía tradicional	50,802.00	15,648.80	66,450.80	66,450.80	0.00	66,450.80	0.00	66,450.80	66,450.80
Telefonía celular	22,848.00	7,888.38	30,736.38	30,736.38	0.00	30,736.38	0.00	30,736.38	30,736.38
Servicios integrales y otros servicios	14,325.00	-11,967.66	2,357.34	2,357.34	0.00	2,357.34	0.00	2,357.34	2,357.34
Servicios de apoyo administrativo, traducción, fotocopiado e impresión	37,040.00	-10,654.33	26,385.67	26,385.67	0.00	26,385.67	0.00	26,385.67	26,385.67
Servicios profesionales, científicos y técnicos integrales	167.00	-167.00	0.00	0.00	0.00	0.00	0.00	0.00	0.00
Conservación y mantenimiento menor de inmuebles	73,465.00	-67,315.89	6,149.11	6,149.11	0.00	6,149.11	0.00	6,149.11	6,149.11
Instalación, reparación y mantenimiento de mobiliario y equipo de administra	1,000.00	-1,000.00	0.00	0.00	0.00	0.00	0.00	0.00	0.00
Reparación y mantenimiento de equipo de transporte	9,730.00	-9,730.00	0.00	0.00	0.00	0.00	0.00	0.00	0.00
Servicios de jardinería y fumigación	1,000.00	-813.34	186.66	186.66	0.00	186.66	0.00	186.66	186.66
Difusión por radio, televisión y otros medios de mensajes sobre programas y	300,000.00	-287,729.34	12,270.66	12,270.66	0.00	12,270.66	0.00	12,270.66	12,270.66
Total =>	42,420,636.00	-21,297,979.78	21,090,656.22	19,898,871.89	1,191,784.33	21,090,656.22	-1,191,784.33	0.00	9,579,820.36
									9,579,820.36
									11,510,635.96

EL C. PRESIDENTE COMISION DE HDA Y SINDICO
LIC. MARIA ISABEL GONZALEZ TOVAR

TESORERO MUNICIPAL
CP. JESUS EMMANUEL RAMOS HERNANDEZ

PRESIDENTE MUNICIPAL
C. RICARDO GALLARDO JUÁREZ

ESTADO DEL EJERCICIO DEL PRESUPUESTO POR CAPITULO DEL GASTO
Municipio de San Luis Potosí, S.L.P.

DIR. DE INNOVACION TECNOLOGICA

Objeto del Gasto	PRESUPUESTO DE EGRESOS			Presupuesto Disponible para		Comprometido No Devengado		Presupuesto Sin Devengar		Cuentas por Pagar	
	Aprobado	Ampliaciones/Reducciones	Modificado	Comprometido	Comprometer	Devengado	Devengado	Devengar	Ejercido	Pagado	Deuda
SERVICIOS PERSONALES	8,012,750.00	3,089,888.99	11,102,638.99	10,608,424.42	494,214.57	11,102,638.99	-494,214.57	0.00	11,080,581.36	11,080,581.36	22,057.63
Sueldos base al personal permanente	5,150,743.00	604,115.66	5,754,858.66	6,937,438.01	-1,182,579.35	5,754,858.66	1,182,579.35	0.00	5,754,858.66	5,754,858.66	0.00
Honorarios asimilables a salarios	430,848.00	724,420.50	1,155,268.50	742,064.00	412,804.50	1,155,268.50	-412,804.50	0.00	1,155,268.50	1,155,268.50	0.00
Primas por años de servicios efectivos prestados	76,968.00	10,499.50	87,467.50	76,968.00	10,499.50	87,467.50	-10,499.50	0.00	87,467.50	87,467.50	0.00
Primas de vacaciones, dominical y gratificación de fin de año	1,237,559.00	205,576.73	1,443,135.73	1,237,559.00	205,576.73	1,443,135.73	-205,576.73	0.00	1,443,135.73	1,443,135.73	0.00
Horas extraordinarias	0.00	2,104.86	2,104.86	0.00	2,104.86	2,104.86	-2,104.86	0.00	2,104.86	2,104.86	0.00
Compensaciones	0.00	247,891.80	247,891.80	195,125.44	52,766.36	247,891.80	-52,766.36	0.00	247,891.80	247,891.80	0.00
Aportaciones para seguros	307,356.00	316,841.97	624,197.97	624,197.97	0.00	624,197.97	0.00	0.00	602,140.34	602,140.34	22,057.63
Cuotas para el fondo de ahorro y fondo de trabajo	0.00	91,009.60	91,009.60	0.00	91,009.60	91,009.60	-91,009.60	0.00	91,009.60	91,009.60	0.00
Prestaciones contractuales	14,804.00	-14,804.00	0.00	0.00	0.00	0.00	0.00	0.00	0.00	0.00	0.00
Otras prestaciones sociales y económicas.	6,756.00	-456.00	6,300.00	6,756.00	-456.00	6,300.00	456.00	0.00	6,300.00	6,300.00	0.00
Impuesto sobre nóminas	0.00	217,020.41	217,020.41	0.00	217,020.41	217,020.41	-217,020.41	0.00	217,020.41	217,020.41	0.00
Otros impuestos derivados de una relación laboral	787,716.00	685,667.96	1,473,383.96	787,716.00	685,667.96	1,473,383.96	-685,667.96	0.00	1,473,383.96	1,473,383.96	0.00
MATERIALES Y SUMINISTROS	117,598.00	-43,108.99	74,489.01	74,489.01	0.00	74,489.01	0.00	0.00	61,497.99	61,497.99	12,991.02
Materiales, útiles y equipos menores de oficina	0.00	3,135.54	3,135.54	3,135.54	0.00	3,135.54	0.00	0.00	3,135.54	3,135.54	0.00
Material de limpieza	0.00	2,984.40	2,984.40	2,984.40	0.00	2,984.40	0.00	0.00	2,984.40	2,984.40	0.00
Productos alimenticios para personas	86,042.00	-85,766.00	276.00	276.00	0.00	276.00	0.00	0.00	0.00	0.00	276.00
Material eléctrico y electrónico	5,000.00	-5,000.00	0.00	0.00	0.00	0.00	0.00	0.00	0.00	0.00	0.00
Otros materiales y artículos de construcción y reparación	5,000.00	-5,000.00	0.00	0.00	0.00	0.00	0.00	0.00	0.00	0.00	0.00
Medicinas y productos farmacéuticos	15,653.00	42,265.37	57,918.37	57,918.37	0.00	57,918.37	0.00	0.00	47,455.97	47,455.97	10,462.40
Materiales, accesorios y suministros médicos	655.00	-655.00	0.00	0.00	0.00	0.00	0.00	0.00	0.00	0.00	0.00
Combustibles, lubricantes y aditivos.	4,248.00	5,928.70	10,174.70	10,174.70	0.00	10,174.70	0.00	0.00	7,922.08	7,922.08	2,252.62
Refacciones y accesorios menores otros bienes muebles	1,000.00	-1,000.00	0.00	0.00	0.00	0.00	0.00	0.00	0.00	0.00	0.00
SERVICIOS GENERALES	4,679,682.00	-1,615,419.73	3,079,322.27	3,079,322.27	0.00	3,079,322.27	0.00	0.00	3,066,880.27	3,066,880.27	12,442.00
Telefonía tradicional	7,460.00	19,481.02	20,641.02	20,641.02	0.00	20,641.02	0.00	0.00	20,641.02	20,641.02	0.00
Telefonía celular	74,286.00	-39,917.30	34,368.70	34,368.70	0.00	34,368.70	0.00	0.00	34,368.70	34,368.70	0.00
Servicios de acceso de Internet, redes y procesamiento de información	3,134,853.00	-3,007,570.60	148,062.40	148,062.40	0.00	148,062.40	0.00	0.00	136,694.40	136,694.40	11,368.00
Servicios integrales y otros servicios	122,379.00	-101,948.64	20,430.36	20,430.36	0.00	20,430.36	0.00	0.00	20,430.36	20,430.36	0.00
Arrendamiento de maquinaria, otros equipos y herramientas	1,134,500.00	-1,134,500.00	0.00	0.00	0.00	0.00	0.00	0.00	0.00	0.00	0.00
Otros arrendamientos	0.00	-580.00	0.00	0.00	0.00	0.00	0.00	0.00	0.00	0.00	0.00
Servicios de consultoría administrativa, procesos, técnica y en tecnologías de la información	0.00	2,614,640.00	2,614,640.00	2,614,640.00	0.00	2,614,640.00	0.00	0.00	2,614,640.00	2,614,640.00	0.00
Servicios de capacitación	100,000.00	-42,000.00	58,000.00	58,000.00	0.00	58,000.00	0.00	0.00	58,000.00	58,000.00	0.00
Servicios de vigilancia	0.00	18,328.00	18,328.00	18,328.00	0.00	18,328.00	0.00	0.00	18,328.00	18,328.00	0.00
Servicios profesionales, científicos y técnicos integrales	1,435.00	56,565.00	58,000.00	58,000.00	0.00	58,000.00	0.00	0.00	58,000.00	58,000.00	0.00
Conservación y mantenimiento menor de inmuebles	4,014.00	-4,014.00	0.00	0.00	0.00	0.00	0.00	0.00	0.00	0.00	0.00
Instalación, reparación y mantenimiento de equipo de cómputo y tecnología de la informac	0.00	95,468.09	95,468.09	95,468.09	0.00	95,468.09	0.00	0.00	95,468.09	95,468.09	0.00
Reparación y mantenimiento de equipo de transporte	8,108.00	-8,108.00	0.00	0.00	0.00	0.00	0.00	0.00	0.00	0.00	0.00
Instalación, reparación y mantenimiento de maquinaria, otros equipos y herramienta	25,948.00	-25,948.00	0.00	0.00	0.00	0.00	0.00	0.00	0.00	0.00	0.00
Servicios de jardinería y fumigación	1,000.00	386.70	386.70	386.70	0.00	386.70	0.00	0.00	386.70	386.70	0.00
Pasajes aéreos	18,261.00	-11,537.90	6,723.10	6,723.10	0.00	6,723.10	0.00	0.00	6,723.10	6,723.10	0.00
Pasajes terrestres	20,000.00	-17,023.00	2,977.00	2,977.00	0.00	2,977.00	0.00	0.00	2,027.00	2,027.00	950.00
Viáticos en el país	27,468.00	-26,445.10	992.90	992.90	0.00	992.90	0.00	0.00	868.90	868.90	124.00
Otros servicios de traslado y hospedaje	0.00	304.00	304.00	304.00	0.00	304.00	0.00	0.00	304.00	304.00	0.00
BIENES MUEBLES, INMUEBLES E INTANGIBLES	0.00	1,307,035.86	1,307,035.86	1,307,035.86	0.00	1,307,035.86	0.00	0.00	861,300.00	861,300.00	445,735.86
Licencias informáticas e intelectuales	0.00	1,307,035.86	1,307,035.86	1,307,035.86	0.00	1,307,035.86	0.00	0.00	861,300.00	861,300.00	445,735.86
Total =>	12,810,030.00	2,788,396.13	15,598,426.13	15,069,271.56	494,214.57	15,563,486.13	-494,214.57	0.00	15,070,259.62	15,070,259.62	493,226.51

PRESIDENTE MUNICIPAL
C. RICARDO GALLARDO JUAREZ

TESORERO MUNICIPAL
CP. JESUS EMMANUEL RAMOS HERNANDEZ

EL C. PRESIDENTE COMISION DE HDA Y SINDICO
LIC. MARIA ISABEL GONZALEZ TOVAR

ESTADO DEL EJERCICIO DEL PRESUPUESTO POR CAPITULO DEL GASTO
Municipio de San Luis Potosí, S.L.P.

SECRETARIA TECNICA

Objeto del Gasto	PRESUPUESTO DE EGRESOS				Presupuesto Disponible para		Comprometido	Presupuesto Sin	Cuentas por		
	Aprobado	Ampliaciones/ Reducciones	Modificado	Comprometido	Compro meter	Devengado	No Devengado	Deven gar	Ejercido	Pagado	Pagar Deuda
SERVICIOS PERSONALES	4,229,167.00	1,247,065.33	5,476,232.33	5,384,979.72	91,252.61	5,476,232.33	-91,252.61	0.00	5,468,291.59	5,468,291.59	7,940.74
Sueldos base al personal permanente	2,661,139.00	-295,719.42	2,365,419.58	3,393,525.30	-1,028,105.72	2,365,419.58	1,028,105.72	0.00	2,365,419.58	2,365,419.58	0.00
Honorarios asimilables a salarios	219,528.00	662,357.00	881,885.00	314,373.00	567,512.00	881,885.00	-567,512.00	0.00	881,885.00	881,885.00	0.00
Retribuciones por servicios de carácter social	0.00	25,000.00	25,000.00	0.00	25,000.00	25,000.00	-25,000.00	0.00	25,000.00	25,000.00	0.00
Primas por años de servicios efectivos prestados	12,491.00	8,033.00	20,524.00	12,491.00	8,033.00	20,524.00	-8,033.00	0.00	20,524.00	20,524.00	0.00
Primas de vacaciones, dominical y gratificación de fin de año	709,555.00	52,308.20	761,863.20	709,555.00	52,308.20	761,863.20	-52,308.20	0.00	761,863.20	761,863.20	0.00
Aportaciones para seguros	100,704.00	400,193.42	500,897.42	433,841.42	67,056.00	500,897.42	-67,056.00	0.00	492,956.68	492,956.68	7,940.74
Cuotas para el fondo de ahorro y fondo de trabajo	1,921.00	27,589.50	29,510.50	1,921.00	27,589.50	29,510.50	-27,589.50	0.00	29,510.50	29,510.50	0.00
Prestaciones contractuales	4,556.00	-196.00	4,360.00	0.00	4,360.00	4,360.00	-4,360.00	0.00	4,360.00	4,360.00	0.00
Otras prestaciones sociales y económicas.	6,732.00	-769.50	5,962.50	6,732.00	-769.50	5,962.50	769.50	0.00	5,962.50	5,962.50	0.00
Estímulos	0.00	4,098.64	4,098.64	0.00	4,098.64	4,098.64	-4,098.64	0.00	4,098.64	4,098.64	0.00
Impuesto sobre nóminas	0.00	97,748.40	97,748.40	0.00	97,748.40	97,748.40	-97,748.40	0.00	97,748.40	97,748.40	0.00
Otros impuestos derivados de una relación laboral	512,541.00	266,422.09	778,963.09	512,541.00	266,422.09	778,963.09	-266,422.09	0.00	778,963.09	778,963.09	0.00
MATERIALES Y SUMINISTROS	105,836.00	2,046,347.41	2,152,183.41	2,152,183.41	0.00	2,152,183.41	0.00	0.00	2,111,918.23	2,111,918.23	40,265.18
Materiales, títulos y equipos menores de oficina	0.00	3,135.54	3,135.54	3,135.54	0.00	3,135.54	0.00	0.00	3,135.54	3,135.54	0.00
Material de impre y información digital	0.00	2,083,058.40	2,083,058.40	2,083,058.40	0.00	2,083,058.40	0.00	0.00	2,070,600.00	2,070,600.00	12,458.40
Material de limpieza	0.00	2,984.40	2,984.40	2,984.40	0.00	2,984.40	0.00	0.00	2,984.40	2,984.40	0.00
Productos alimenticios para personas	54,754.00	-50,072.31	4,681.69	4,681.69	0.00	4,681.69	0.00	0.00	2,202.09	2,202.09	2,479.60
Cal, yeso y productos de yeso	0.00	852.19	852.19	852.19	0.00	852.19	0.00	0.00	0.00	852.19	0.00
Madera y productos de madera	0.00	1,114.43	1,114.43	1,114.43	0.00	1,114.43	0.00	0.00	0.00	1,114.43	0.00
Artículos metálicos para la construcción	0.00	444.53	444.53	444.53	0.00	444.53	0.00	0.00	0.00	444.53	0.00
Materiales complementarios	0.00	13,920.00	13,920.00	13,920.00	0.00	13,920.00	0.00	0.00	0.00	0.00	13,920.00
Otros materiales y artículos de construcción y reparación	0.00	1,189.28	1,189.28	1,189.28	0.00	1,189.28	0.00	0.00	0.00	1,189.28	0.00
Medicinas y productos farmacéuticos	4,816.00	-3,799.00	1,017.00	1,017.00	0.00	1,017.00	0.00	0.00	1,017.01	1,017.01	-0.01
Materiales, accesorios y suministros médicos	205.00	-205.00	0.00	0.00	0.00	0.00	0.00	0.00	0.00	0.00	0.00
Combustibles, lubricantes y aditivos	45,281.00	-6,410.99	38,850.01	38,850.01	0.00	38,850.01	0.00	0.00	31,861.19	31,861.19	6,988.82
Refacciones y accesorios menores de edificios	0.00	134.72	134.72	134.72	0.00	134.72	0.00	0.00	0.00	0.00	134.72
Refacciones y accesorios menores de equipo de cómputo y tecnologías de la información	800.00	-102.00	698.00	698.00	0.00	698.00	0.00	0.00	118.00	118.00	580.00
Refacciones y accesorios menores otros bienes muebles	0.00	103.22	103.22	103.22	0.00	103.22	0.00	0.00	0.00	0.00	103.22
SERVICIOS GENERALES	187,413.00	309,720.78	497,133.78	502,626.38	-5,492.60	497,133.78	5,492.60	0.00	261,752.37	261,752.37	235,381.41
Telefonía tradicional	2,487.00	6,039.20	8,526.20	8,526.20	0.00	8,526.20	0.00	0.00	8,526.20	8,526.20	0.00
Telefonía celular	25,366.00	-5,308.32	20,057.68	20,057.68	0.00	20,057.68	0.00	0.00	20,057.68	20,057.68	0.00
Servicios postales y telegráficos	0.00	1,909.49	1,909.49	1,909.49	0.00	1,909.49	0.00	0.00	1,909.49	1,909.49	0.00
Servicios integrales y otros servicios	37,655.00	-37,655.00	0.00	0.00	0.00	0.00	0.00	0.00	0.00	0.00	0.00
Otros arrendamientos	0.00	25.00	25.00	25.00	0.00	25.00	0.00	0.00	0.00	0.00	25.00
Servicios legales, de contabilidad, auditoría y relacionados	1,000.00	-1,000.00	0.00	0.00	0.00	0.00	0.00	0.00	0.00	0.00	0.00
Servicios de apoyo administrativo, traducción, fotocopiado e impresión	840.00	26,405.82	27,245.82	27,245.82	0.00	27,245.82	0.00	0.00	3,095.37	3,095.37	24,150.45
Servicios profesionales, científicos y técnicos integrales	448.00	299,552.00	300,000.00	300,000.00	0.00	300,000.00	0.00	0.00	150,000.00	150,000.00	150,000.00
Seguro de bienes patrimoniales	3,758.00	-2,406.74	1,351.26	1,351.26	0.00	1,351.26	0.00	0.00	1,351.26	1,351.26	0.00
Conservación y mantenimiento menor de inmuebles	1,204.00	942.00	2,146.00	2,146.00	0.00	2,146.00	0.00	0.00	0.00	0.00	2,146.00
Instalación, reparación y mantenimiento de mobiliario y equipo de administración, educacional y recreativ	0.00	796.02	796.02	796.02	0.00	796.02	0.00	0.00	796.02	796.02	0.00
Reparación y mantenimiento de equipo de transporte	16,217.00	2,476.40	18,693.40	24,186.00	-5,492.60	18,693.40	5,492.60	0.00	18,229.44	18,229.44	463.96
Servicios de jardinería y fumigación	1,000.00	-813.30	186.70	186.70	0.00	186.70	0.00	0.00	386.70	386.70	0.00
Pasajes aéreos	0.00	14,350.71	14,350.71	14,350.71	0.00	14,350.71	0.00	0.00	10,021.71	10,021.71	4,329.00
Pasajes terrestres	45,000.00	-28,247.00	16,753.00	16,753.00	0.00	16,753.00	0.00	0.00	13,742.00	13,742.00	3,011.00
Víaticos en el país	27,438.00	-22,183.50	5,254.50	5,254.50	0.00	5,254.50	0.00	0.00	5,174.50	5,174.50	80.00
Otros servicios de traslado y hospedaje	0.00	20.00	20.00	20.00	0.00	20.00	0.00	0.00	0.00	0.00	20.00
Gastos de ceremonial	0.00	25,910.00	25,910.00	25,910.00	0.00	25,910.00	0.00	0.00	25,910.00	25,910.00	0.00
Gastos de orden social y cultural	25,000.00	26,156.00	51,156.00	51,156.00	0.00	51,156.00	0.00	0.00	0.00	0.00	51,156.00
Congresos y convenciones	0.00	2,552.00	2,552.00	2,552.00	0.00	2,552.00	0.00	0.00	2,552.00	2,552.00	0.00
BIENES MUEBLES, INMUEBLES E INTANGIBLES	0.00	5,858.00	5,858.00	5,858.00	0.00	5,858.00	0.00	0.00	0.00	0.00	5,858.00
Equipo de cómputo y de tecnologías de la información	0.00	5,858.00	5,858.00	5,858.00	0.00	5,858.00	0.00	0.00	0.00	0.00	5,858.00
Total =>	4,522,415.00	3,608,911.52	8,131,407.52	8,045,647.51	85,760.01	8,131,407.52	-85,760.01	0.00	7,841,962.19	7,841,962.19	289,445.33

PRESIDENTE MUNICIPAL
C. RICARDO GALLARDO JUAREZ


TESORERO MUNICIPAL
CP. JESUS EMMANUEL RAMOS HERNANDEZ

EL C. PRESIDENTE COMISION DE HDA Y SINDICO
LIC. MARIA ISABEL GONZALEZ TOVAR

Otros mobiliarios y equipos de administración
Herramientas y máquinas/herramienta

0.00	5,591.20	5,591.20	0.00	5,591.20	0.00	5,591.20	0.00	5,591.20
0.00	62,935.60	62,935.60	0.00	62,935.60	0.00	62,935.60	0.00	62,935.60
149,735,785.00	64,929,963.37	210,496,741.38	4,169,006.99	214,665,748.37	-4,169,006.99	162,958,719.43	51,707,028.94	0.00
Total =>								

Total =>


PRESIDENTE MUNICIPAL
C. RICARDO GALLARDO JUAREZ


TESORERO MUNICIPAL
CP. JESUS EMMANUEL RAMOS HERNANDEZ


EL C. PRESIDENTE COMISION DE HDA Y SINDICO
LIC. MARIA ISABEL GONZALEZ TOVAR

BIENES MUEBLES, INMUEBLES E INTANGIBLES

Herramientas y máquinas/herramienta	227,300.96	227,300.96	227,300.96	0.00	227,300.96	0.00	227,300.96	0.00	227,300.96
INVERSIONES PUBLICAS	0.00	227,300.96	227,300.96	0.00	227,300.96	0.00	227,300.96	0.00	227,300.96
Edificación no habitacional	0.00	348,221.33	348,221.33	550,148.15	-201,927.82	201,927.82	348,221.33	191,943.67	156,277.66
	0.00	348,221.33	348,221.33	550,148.15	-201,927.82	201,927.82	348,221.33	191,943.67	156,277.66
Total =>	45,824,343.00	12,823,246.64	58,447,219.64	58,411,210.66	36,008.98	58,447,219.64	56,008.98	54,326,325.86	4,120,893.70

PRESIDENTE MUNICIPAL
C. RICARDO GALLARDO JUAREZ

TESORERO MUNICIPAL
CP. JESUS ENMANUEL RAMOS HERNANDEZ

EL C. PRESIDENTE COMISION DE HDA Y SIND
LIC. MARIA ISABEL GONZALEZ TOVAR

ESTADO DEL EJERCICIO DEL PRESUPUESTO POR CAPITULO DEL GASTO
Municipio de San Luis Potosí, S.L.P.

CEMENTERIOS

Objeto del Gasto	PRESUPUESTO DE EGRESOS			Presupuesto Disponible para		Comprometido No Devengado		Presupuesto Sin Ejercicio		Pagado	Cuentas por Pagar Deuda
	Aprobado	Ampliaciones/Reducciones	Modificado	Comprometido	Comprometer	Devengado	Devengado	Devengar	Ejercido		
SERVICIOS PERSONALES	7,634,715.00	2,480,740.86	10,115,455.86	9,447,827.05	667,628.81	10,115,455.86	-667,628.81	0.00	10,115,455.86	10,115,455.86	0.00
Sueldos base al personal permanente	3,263,884.00	800,529.75	4,064,413.75	4,729,817.65	-665,203.90	4,064,413.75	665,203.90	0.00	4,064,413.75	4,064,413.75	0.00
Honorarios asimilables a salarios	42,787.00	33,329.00	76,116.00	42,787.00	33,329.00	76,116.00	-33,329.00	0.00	76,116.00	76,116.00	0.00
Primas por años de servicios efectivos prestados	257,677.00	5,564.50	263,241.50	257,677.00	5,564.50	263,241.50	-5,564.50	0.00	263,241.50	263,241.50	0.00
Primas de vacaciones, dominical y gratificación de fin de año	1,354,536.00	68,607.56	1,423,143.56	1,354,536.00	68,607.56	1,423,143.56	-68,607.56	0.00	1,423,143.56	1,423,143.56	0.00
Horas extraordinarias	259,440.00	254,886.16	514,326.16	259,440.00	254,886.16	514,326.16	-254,886.16	0.00	514,326.16	514,326.16	0.00
Compensaciones	42,083.00	-10,782.46	31,300.54	42,083.00	-10,782.46	31,300.54	10,782.46	0.00	31,300.54	31,300.54	0.00
Aportaciones para seguros	0.00	347,378.40	347,378.40	347,378.40	0.00	347,378.40	0.00	0.00	347,378.40	347,378.40	0.00
Cuotas para el fondo de ahorro y fondo de trabajo	125,148.00	-2,368.00	122,780.00	125,148.00	-2,368.00	122,780.00	2,368.00	0.00	122,780.00	122,780.00	0.00
Prestaciones y haberes de retiro	1,582,932.00	-43,695.68	1,539,236.32	1,582,932.00	-43,695.68	1,539,236.32	43,695.68	0.00	1,539,236.32	1,539,236.32	0.00
Prestaciones contractuales	0.00	562,660.00	562,660.00	0.00	562,660.00	562,660.00	-562,660.00	0.00	562,660.00	562,660.00	0.00
Otras prestaciones sociales y económicas.	193,703.00	-7,178.00	186,525.00	193,703.00	-7,178.00	186,525.00	7,178.00	0.00	186,525.00	186,525.00	0.00
Estímulos	168,696.00	58,057.93	226,753.93	168,696.00	58,057.93	226,753.93	-58,057.93	0.00	226,753.93	226,753.93	0.00
Impuesto sobre nóminas	0.00	162,061.41	162,061.41	0.00	162,061.41	162,061.41	-162,061.41	0.00	162,061.41	162,061.41	0.00
Otros impuestos derivados de una relación laboral	343,829.00	251,690.29	595,519.29	343,829.00	251,690.29	595,519.29	-251,690.29	0.00	595,519.29	595,519.29	0.00
MATERIALES Y SUMINISTROS	587,941.00	1,581,458.21	2,169,399.21	2,241,364.57	-71,965.36	2,169,399.21	71,965.36	0.00	1,365,177.53	1,365,177.53	804,221.68
Productos alimenticios para personas	26,126.00	-26,126.00	0.00	0.00	0.00	0.00	0.00	0.00	0.00	0.00	0.00
Productos minerales no metálicos	66,096.00	-15,343.59	50,752.41	63,512.41	-12,760.00	50,752.41	12,760.00	0.00	8,199.76	8,199.76	42,552.65
Cemento y productos de concreto	326,334.00	89,052.66	415,386.66	433,366.66	-17,980.00	415,386.66	17,980.00	0.00	50,834.23	50,834.23	364,552.43
Cal, yeso y productos de yeso	30,000.00	3,503.53	33,503.53	45,004.93	-11,501.40	33,503.53	11,501.40	0.00	11,975.91	11,975.91	21,527.62
Madera y productos de madera	0.00	6,236.16	6,236.16	0.00	6,236.16	6,236.16	0.00	0.00	6,236.16	6,236.16	0.00
Artículos metálicos para la construcción	60,000.00	-2,690.49	57,309.51	79,117.51	-21,808.00	57,309.51	21,808.00	0.00	10,911.98	10,911.98	46,397.53
Otros materiales y artículos de construcción y reparación	50,000.00	-30,676.48	19,323.52	27,239.48	-7,915.96	19,323.52	7,915.96	0.00	1,571.05	1,571.05	17,752.47
Fertilizantes, pesticidas y otros agroquímicos	4,000.00	-2,492.00	1,508.00	1,508.00	0.00	1,508.00	0.00	0.00	0.00	0.00	1,508.00
Medicinas y productos farmacéuticos	0.00	1,571,507.36	1,571,507.36	1,571,507.36	0.00	1,571,507.36	0.00	0.00	1,272,265.17	1,272,265.17	299,242.19
Fibras sintéticas, hules, plásticos y derivados	1,000.00	-905.72	94.28	94.28	0.00	94.28	0.00	0.00	0.00	0.00	94.28
Herramientas menores	7,650.00	-504.40	7,145.60	7,145.60	0.00	7,145.60	0.00	0.00	0.00	0.00	7,145.60
Refacciones y accesorios menores de equipo de transporte	11,735.00	-5,102.82	6,632.18	6,632.18	0.00	6,632.18	0.00	0.00	3,183.27	3,183.27	3,448.91
Refacciones y accesorios menores otros bienes muebles	5,000.00	-5,000.00	0.00	0.00	0.00	0.00	0.00	0.00	0.00	0.00	0.00
SERVICIOS GENERALES	651,918.00	1,395,794.05	2,047,712.05	2,047,712.05	0.00	2,047,712.05	0.00	0.00	1,142,137.64	1,142,137.64	905,574.41
Telefonía tradicional	38,101.00	-4,568.27	33,532.73	33,532.73	0.00	33,532.73	0.00	0.00	33,532.73	33,532.73	0.00
Telefonía celular	9,059.00	-3,801.00	5,258.00	5,258.00	0.00	5,258.00	0.00	0.00	5,258.00	5,258.00	0.00
Servicios integrales y otros servicios	0.00	94,500.01	94,500.01	94,500.01	0.00	94,500.01	0.00	0.00	94,500.01	94,500.01	0.00
Arrendamiento de maquinaria, otros equipos y herramientas	500,000.00	1,262,725.79	1,762,725.79	1,762,725.79	0.00	1,762,725.79	0.00	0.00	986,868.16	986,868.16	775,857.63
Otros arrendamientos	0.00	55,231.08	55,231.08	55,231.08	0.00	55,231.08	0.00	0.00	20,431.30	20,431.30	34,799.78
Servicios de diseño, arquitectura, ingeniería y actividades relacionadas	32,000.00	-32,000.00	0.00	0.00	0.00	0.00	0.00	0.00	0.00	0.00	0.00
Instalación, reparación y mantenimiento de mobiliario y equipo de administración, educacional y n	5,000.00	-6,000.00	0.00	0.00	0.00	0.00	0.00	0.00	0.00	0.00	0.00
Reparación y mantenimiento de equipo de transporte	56,758.00	32,746.44	89,504.44	89,504.44	0.00	89,504.44	0.00	0.00	1,547.44	1,547.44	87,957.00
Instalación, reparación y mantenimiento de maquinaria, otros equipos y herramienta	10,000.00	-3,040.00	6,960.00	6,960.00	0.00	6,960.00	0.00	0.00	0.00	0.00	6,960.00
Total =>	8,874,574.00	5,467,993.12	14,332,567.12	13,736,903.67	595,663.45	14,332,567.12	-595,663.45	0.00	12,622,771.03	12,622,771.03	#####

PRESIDENTE MUNICIPAL
C. RICARDO GALLARDO JUAREZ

TESORERO MUNICIPAL
CP. JESUS EMMANUEL RAMOS HERNANDEZ

EL C. PRESIDENTE COMISION DE HDA Y SINDICO
LIC. MARIA ISABEL GONZALEZ TOVAR

ESTADO DEL EJERCICIO DEL PRESUPUESTO POR CAPITULO DEL GASTO
Municipio de San Luis Potosí, S.L.P.

OF. DE CATASTRO

Objeto del Gasto	PRESUPUESTO DE EGRESOS			Comprometido	Presupuesto Disponible para		Comprometido No Devengado		Presupuesto Sin Devengar	Ejercido	Pagado	Cuentas por Pagar Deuda
	Aprobado	Ampliaciones/ Reducciones	Modificado		Comprometer	Devengado	Devengado	Devengar				
SERVICIOS PERSONALES	14,771,295.00	6,516,211.21	21,287,506.21	19,516,113.97	1,771,392.24	21,287,506.21	-1,771,392.24	0.00	21,207,726.00	21,207,726.00	79,780.21	
Sueldos base al personal permanente	8,571,153.00	829,662.70	9,400,815.70	11,441,549.31	-2,040,733.61	9,400,815.70	2,040,733.61	0.00	9,400,815.70	9,400,815.70	0.00	
Honorarios asimilables a salarios	417,264.00	2,683,763.13	3,101,027.13	1,849,888.00	1,251,139.13	3,101,027.13	-1,251,139.13	0.00	3,101,027.13	3,101,027.13	0.00	
Retribuciones por servicios de carácter social	0.00	72,998.30	72,998.30	0.00	72,998.30	72,998.30	-72,998.30	0.00	72,998.30	72,998.30	0.00	
Primas por años de servicios efectivos prestados	244,217.00	110,338.00	354,555.00	244,217.00	110,338.00	354,555.00	-110,338.00	0.00	354,555.00	354,555.00	0.00	
Primas de vacaciones, dominical y gratificación de fin de año	2,241,590.00	336,009.95	2,577,599.95	2,241,590.00	336,009.95	2,577,599.95	-336,009.95	0.00	2,577,599.95	2,577,599.95	0.00	
Horas extraordinarias	1,153.00	-256.33	896.67	1,153.00	-256.33	896.67	256.33	0.00	896.67	896.67	0.00	
Compensaciones	0.00	321,661.46	321,661.46	211,176.60	110,484.86	321,661.46	-110,484.86	0.00	321,661.46	321,661.46	0.00	
Aportaciones para seguros	971,100.00	278,442.06	1,249,542.06	1,249,542.06	0.00	1,249,542.06	0.00	0.00	1,169,761.85	1,169,761.85	79,780.21	
Cuotas para el fondo de ahorro y fondo de trabajo	65,472.00	73,583.15	139,055.15	65,472.00	73,583.15	139,055.15	-73,583.15	0.00	139,055.15	139,055.15	0.00	
Prestaciones y haberes de retiro	775,392.00	-75,199.17	700,192.83	775,392.00	-75,199.17	700,192.83	75,199.17	0.00	700,192.83	700,192.83	0.00	
Prestaciones contractuales	47,820.00	272,890.00	320,710.00	0.00	320,710.00	320,710.00	-320,710.00	0.00	320,710.00	320,710.00	0.00	
Otras prestaciones sociales y económicas.	67,828.00	61,547.00	129,375.00	67,828.00	61,547.00	129,375.00	-61,547.00	0.00	129,375.00	129,375.00	0.00	
Estímulos	134,298.00	37,745.54	172,043.54	134,298.00	37,745.54	172,043.54	-37,745.54	0.00	172,043.54	172,043.54	0.00	
Impuesto sobre nóminas	0.00	398,882.31	398,882.31	0.00	398,882.31	398,882.31	-398,882.31	0.00	398,882.31	398,882.31	0.00	
Otros impuestos derivados de una relación laboral	1,234,008.00	1,114,143.11	2,348,151.11	1,234,008.00	1,114,143.11	2,348,151.11	-1,114,143.11	0.00	2,348,151.11	2,348,151.11	0.00	
MATERIALES Y SUMINISTROS	321,299.00	256,629.14	577,928.14	577,928.14	0.00	577,928.14	0.00	0.00	427,984.52	427,984.52	149,943.62	
Materiales, útiles y equipo menores de oficina	0.00	4,181.00	4,181.00	4,181.00	0.00	4,181.00	0.00	0.00	3,825.70	3,825.70	355.30	
Materiales, útiles y equipos menores de tecnologías de la información y com.	0.00	25,560.92	25,560.92	25,560.92	0.00	25,560.92	0.00	0.00	0.00	0.00	25,560.92	
Material de limpieza	0.00	2,984.40	2,984.40	2,984.40	0.00	2,984.40	0.00	0.00	2,984.40	2,984.40	0.00	
Productos alimenticios para personas	172,085.00	-164,375.40	7,709.60	7,709.60	0.00	7,709.60	0.00	0.00	1,583.30	1,583.30	6,126.30	
Materiales complementarios	0.00	69.00	69.00	69.00	0.00	69.00	0.00	0.00	69.00	69.00	0.00	
Medicinas y productos farmacéuticos	50,572.00	376,878.94	427,450.94	427,450.94	0.00	427,450.94	0.00	0.00	352,674.15	352,674.15	74,776.79	
Materiales, accesorios y suministros médicos	2,110.00	-2,110.00	0.00	0.00	0.00	0.00	0.00	0.00	0.00	0.00	0.00	
Combustibles, lubricantes y aditivos.	82,480.00	17,156.30	99,636.30	99,636.30	0.00	99,636.30	0.00	0.00	66,823.97	66,823.97	32,812.33	
Refacciones y accesorios menores de edificios	5,000.00	-4,976.00	24.00	24.00	0.00	24.00	0.00	0.00	24.00	24.00	0.00	
Refacciones y accesorios menores de equipo de transporte	9,052.00	1,259.98	10,311.98	10,311.98	0.00	10,311.98	0.00	0.00	0.00	0.00	10,311.98	
SERVICIOS GENERALES	1,695,311.00	-641,325.31	1,053,985.69	1,052,616.89	1,368.80	1,053,985.69	-1,368.80	0.00	960,034.54	960,034.54	93,951.15	
Energía eléctrica	18,000.00	-9,828.00	8,172.00	8,172.00	0.00	8,172.00	0.00	0.00	8,172.04	8,172.04	-0.04	
Telefonía tradicional	32,950.00	11,930.24	44,880.24	44,880.24	0.00	44,880.24	0.00	0.00	44,880.24	44,880.24	0.00	
Telefonía celular	70,663.00	-31,183.13	39,479.87	39,479.87	0.00	39,479.87	0.00	0.00	39,479.87	39,479.87	0.00	
Servicios de acceso de Internet, redes y procesamiento de información	108,949.00	8,891.00	117,840.00	117,840.00	0.00	117,840.00	0.00	0.00	117,840.00	117,840.00	0.00	
Servicios postales y telefónicos	0.00	98.00	98.00	98.00	0.00	98.00	0.00	0.00	98.00	98.00	0.00	
Servicios integrales y otros servicios	394,723.00	-325,918.50	68,804.50	68,804.50	0.00	68,804.50	0.00	0.00	68,359.86	68,359.86	444.64	
Servicios de apoyo administrativo, traducción, fotocopiado e impresión	5,400.00	9,605.39	15,005.39	15,005.39	0.00	15,005.39	0.00	0.00	10,432.27	10,432.27	4,573.12	
Servicios profesionales, científicos y técnicos integrales	4,633.00	-4,633.00	0.00	0.00	0.00	0.00	0.00	0.00	0.00	0.00	0.00	
Seguro de bienes patrimoniales	41,587.00	3,982.50	45,569.50	45,569.50	0.00	45,569.50	0.00	0.00	29,542.07	29,542.07	16,027.43	
Conservación y mantenimiento menor de inmuebles	14,275.00	-14,275.00	0.00	0.00	0.00	0.00	0.00	0.00	0.00	0.00	0.00	
Instalación, reparación y mantenimiento de equipo de cómputo y tecnología	6,500.00	-6,500.00	0.00	0.00	0.00	0.00	0.00	0.00	0.00	0.00	0.00	
Reparación y mantenimiento de equipo de transporte	36,487.00	-26,487.80	9,999.20	8,630.40	1,368.80	9,999.20	-1,368.80	0.00	7,447.20	7,447.20	2,552.00	
Servicios de jardinería y fumigación	1,000.00	-613.30	386.70	386.70	0.00	386.70	0.00	0.00	386.70	386.70	0.00	
Difusión por radio, televisión y otros medios de mensajes sobre programas y	950,000.00	-250,619.71	699,380.29	699,380.29	0.00	699,380.29	0.00	0.00	629,780.29	629,780.29	69,600.00	
Pasajes aéreos	0.00	3,606.00	3,606.00	3,606.00	0.00	3,606.00	0.00	0.00	3,606.00	3,606.00	0.00	
Pasajes terrestres	5,000.00	-5,000.00	0.00	0.00	0.00	0.00	0.00	0.00	0.00	0.00	0.00	
Váticos en el país	5,144.00	-5,144.00	0.00	0.00	0.00	0.00	0.00	0.00	0.00	0.00	0.00	
Otros servicios de traslado y hospedaje	0.00	10.00	10.00	10.00	0.00	10.00	0.00	0.00	10.00	10.00	0.00	
Gastos de orden social y cultural	0.00	754.00	754.00	754.00	0.00	754.00	0.00	0.00	0.00	0.00	754.00	
TRANSFERENCIAS Y ASIGNACIONES	0.00	101,833,015.63	101,833,015.63	101,833,015.63	0.00	101,833,015.63	0.00	0.00	101,833,015.63	101,833,015.63	0.00	
Ayudas sociales a personas	0.00	101,833,015.63	101,833,015.63	101,833,015.63	0.00	101,833,015.63	0.00	0.00	101,833,015.63	101,833,015.63	0.00	
BIENES MUEBLES, INMUEBLES E INTANGIBLES	0.00	75,123.34	75,123.34	75,123.34	0.00	75,123.34	0.00	0.00	0.00	0.00	75,123.34	
Equipo de cómputo y de tecnologías de la información	0.00	75,123.34	75,123.34	75,123.34	0.00	75,123.34	0.00	0.00	0.00	0.00	75,123.34	
Total =>	16,787,945.00	108,039,554.01	124,827,559.01	123,054,797.97	1,772,761.04	124,827,559.01	-1,772,761.04	0.00	124,428,760.69	124,428,760.69	398,798.32	

PRESIDENTE MUNICIPAL
C. RICARDO GALLARDO JUAREZ

TESORERO MUNICIPAL
CP. JESUS EMMANUEL RAMOS HERNANDEZ

EL C. PRESIDENTE COMISION DE HDA Y SINDICO
LIC. MARIA ISABEL GONZALEZ TOVAR

ESTADO DEL EJERCICIO DEL PRESUPUESTO POR CAPITULO DEL GASTO
Municipio de San Luis Potosí, S.L.P.

DEPARTAMENTO DE ALUMBRADO

Objeto del Gasto	PRESUPUESTO DE EGRESOS			Comprometido	Presupuesto Disponible para		Comprometido Presupuesto No		Presupuesto Sin Devengar	Ejercido	Pagado	Cuentas por Pagar Deuda
	Aprobado	Ampliaciones/Reducciones	Modificado		Comprometer	Devengado	Devengado	Devengar				
SERVICIOS PERSONALES	9,487,514.00	2,181,433.06	11,667,947.06	11,209,888.24	458,058.82	11,667,947.06	-458,058.82	0.00	11,597,139.70	11,597,139.70	70,807.36	0.00
Sueldos base al personal permanente	4,177,571.00	549,737.07	4,727,308.07	5,686,149.27	-958,841.20	4,727,308.07	958,841.20	0.00	4,727,308.07	4,727,308.07	0.00	0.00
Honorarios asimilables a salarios	0.00	6,966.50	6,966.50	0.00	6,966.50	6,966.50	-6,966.50	0.00	6,966.50	6,966.50	0.00	0.00
Primas por años de servicios efectivos prestados	225,876.00	133,828.40	359,706.40	225,876.00	133,828.40	359,706.40	-133,828.40	0.00	359,706.40	359,706.40	0.00	0.00
Primas de vacaciones, dominical y gratificación de fin de año	1,427,121.00	233,672.74	1,660,793.74	1,427,121.00	233,672.74	1,660,793.74	-233,672.74	0.00	1,660,793.74	1,660,793.74	0.00	0.00
Horas extraordinarias	57,169.00	32,471.99	89,640.99	57,169.00	32,471.99	89,640.99	-32,471.99	0.00	89,640.99	89,640.99	0.00	0.00
Aportaciones para seguros	1,589,304.00	300,327.97	1,889,631.97	1,889,631.97	0.00	1,889,631.97	0.00	0.00	1,827,824.61	1,827,824.61	70,807.36	0.00
Cuotas para el fondo de ahorro y fondo de trabajo	86,640.00	-6,430.00	79,210.00	86,640.00	-7,430.00	79,210.00	7,430.00	0.00	79,210.00	79,210.00	0.00	0.00
Prestaciones y haberes de retiro	1,142,436.00	26,222.77	1,168,658.77	1,142,436.00	26,222.77	1,168,658.77	-26,222.77	0.00	1,168,658.77	1,168,658.77	0.00	0.00
Prestaciones contractuales	86,532.00	275,398.00	361,930.00	0.00	361,930.00	361,930.00	-361,930.00	0.00	361,930.00	361,930.00	0.00	0.00
Otras prestaciones sociales y económicas.	68,712.00	50,088.00	118,800.00	68,712.00	50,088.00	118,800.00	-50,088.00	0.00	118,800.00	118,800.00	0.00	0.00
Estímulos	148,887.00	1,982.74	150,869.74	148,887.00	1,982.74	150,869.74	-1,982.74	0.00	150,869.74	150,869.74	0.00	0.00
Impuesto sobre nóminas	0.00	171,083.55	171,083.55	0.00	171,083.55	171,083.55	-171,083.55	0.00	171,083.55	171,083.55	0.00	0.00
Otros impuestos derivados de una relación laboral	468,264.00	406,083.33	874,347.33	468,264.00	406,083.33	874,347.33	-406,083.33	0.00	874,347.33	874,347.33	0.00	0.00
MATERIALES Y SUMINISTROS	6,462,064.00	-809,921.96	5,652,142.04	6,003,473.30	-351,331.26	5,652,142.04	351,331.26	0.00	2,259,572.84	2,259,572.84	3,392,569.20	0.00
Materiales, útiles y equipos menores de oficina	0.00	3,484.54	3,484.54	3,484.54	0.00	3,484.54	0.00	0.00	3,484.54	3,484.54	0.00	0.00
Materiales y útiles de impresión y reproducción	1,000.00	-769.99	230.01	230.01	0.00	230.01	0.00	0.00	230.01	230.01	0.00	0.00
Materiales, útiles y equipos menores de tecnologías de la información y com.	0.00	4,000.00	4,000.00	4,000.00	0.00	4,000.00	0.00	0.00	4,000.00	4,000.00	0.00	0.00
Materiales impresos e información digital	1,000.00	-1,000.00	0.00	0.00	0.00	0.00	0.00	0.00	0.00	0.00	0.00	0.00
Materiales de limpieza	0.00	2,984.40	2,984.40	2,984.40	0.00	2,984.40	0.00	0.00	2,984.40	2,984.40	0.00	0.00
Productos alimenticios para personas	78,159.00	-75,135.10	4,023.90	4,023.90	0.00	4,023.90	0.00	0.00	702.77	702.77	3,321.13	0.00
Productos minerales no metálicos	1,165.00	3,684.77	4,850.77	4,850.77	0.00	4,850.77	0.00	0.00	4,850.77	4,850.77	0.00	0.00
Cemento y productos de concreto	2,478.00	910.13	3,388.13	3,388.13	0.00	3,388.13	0.00	0.00	0.00	0.00	3,388.13	0.00
Madera y productos de madera	1,000.00	-418.00	582.00	582.00	0.00	582.00	0.00	0.00	582.00	582.00	0.00	0.00
Materiales eléctricos y electrónico	5,694,000.00	-1,783,653.47	3,910,346.53	4,257,685.53	-347,339.00	3,910,346.53	347,339.00	0.00	1,113,425.85	1,113,425.85	2,796,920.68	0.00
Artículos metálicos para la construcción	0.00	735.11	735.11	735.11	0.00	735.11	0.00	0.00	55.20	55.20	679.91	0.00
Otros materiales y artículos de construcción y reparación	25,000.00	-22,566.32	2,433.68	2,433.68	0.00	2,433.68	0.00	0.00	0.00	0.00	2,433.68	0.00
Medicinas y productos farmacéuticos	91,512.00	890,204.08	981,716.08	981,716.08	0.00	981,716.08	0.00	0.00	705,269.19	705,269.19	276,446.89	0.00
Materiales, accesorios y suministros médicos	3,815.00	-3,815.00	0.00	0.00	0.00	0.00	0.00	0.00	0.00	0.00	0.00	0.00
Otros productos químicos	0.00	410.00	410.00	410.00	0.00	410.00	0.00	0.00	410.00	410.00	0.00	0.00
Combustibles, lubricantes y aditivos.	493,252.00	200,093.69	693,345.69	693,345.69	0.00	693,345.69	0.00	0.00	427,152.72	427,152.72	266,192.97	0.00
Productos textiles	3,000.00	-3,000.00	0.00	0.00	0.00	0.00	0.00	0.00	0.00	0.00	0.00	0.00
Herramientas menores	25,500.00	-18,420.53	7,079.47	7,079.47	0.00	7,079.47	0.00	0.00	696.69	696.69	6,382.78	0.00
Refacciones y accesorios menores de edificios	1,800.00	-1,741.07	58.93	58.93	0.00	58.93	0.00	0.00	600.03	600.03	58.93	0.00
Refacciones y accesorios menores de mobiliario y equipo de administración.	0.00	600.03	600.03	600.03	0.00	600.03	0.00	0.00	600.03	600.03	0.00	0.00
Refacciones y accesorios menores de equipo de transporte	8,382.00	15,034.60	23,416.60	23,416.60	0.00	23,416.60	0.00	0.00	0.00	0.00	23,416.60	0.00
Refacciones y accesorios menores otros bienes muebles	30,000.00	-21,543.83	8,456.17	12,448.43	-3,992.26	8,456.17	3,992.26	0.00	561.44	561.44	7,894.73	0.00
SERVICIOS GENERALES	89,678,859.00	20,705,880.24	110,384,739.24	110,384,739.24	0.00	110,384,739.24	0.00	0.00	109,860,463.73	109,860,463.73	524,275.51	0.00
Energía eléctrica	88,000,000.00	20,030,599.00	108,030,599.00	108,030,599.00	0.00	108,030,599.00	0.00	0.00	108,027,934.15	108,027,934.15	2,664.85	0.00
Telefonía tradicional	19,894.00	954.07	20,848.07	20,848.07	0.00	20,848.07	0.00	0.00	20,848.07	20,848.07	0.00	0.00
Telefonía celular	63,415.00	-17,133.52	46,281.48	46,281.48	0.00	46,281.48	0.00	0.00	46,281.48	46,281.48	0.00	0.00
Servicios integrales y otros servicios	714,054.00	828,815.05	1,542,869.05	1,542,869.05	0.00	1,542,869.05	0.00	0.00	1,538,921.77	1,538,921.77	3,947.28	0.00
Servicios legales, de contabilidad, auditoría y relacionados	10,000.00	-10,000.00	0.00	0.00	0.00	0.00	0.00	0.00	0.00	0.00	0.00	0.00
Servicios de apoyo administrativo, traducción, fotocopiado e impresión	276.00	162.19	438.19	438.19	0.00	438.19	0.00	0.00	396.05	396.05	42.14	0.00
Servicios profesionales, científicos y técnicos integrales	8,369.00	-8,369.00	0.00	0.00	0.00	0.00	0.00	0.00	0.00	0.00	0.00	0.00
Seguro de bienes patrimoniales	82,927.00	3,942.85	86,869.85	86,869.85	0.00	86,869.85	0.00	0.00	55,162.17	55,162.17	31,707.68	0.00
Conservación y mantenimiento menor de inmuebles	39,261.00	-39,261.00	0.00	0.00	0.00	0.00	0.00	0.00	0.00	0.00	0.00	0.00
Instalación, reparación y mantenimiento de mobiliario y equipo de administrac	5,000.00	115.44	5,115.44	5,115.44	0.00	5,115.44	0.00	0.00	782.84	782.84	4,332.60	0.00
Reparación y mantenimiento de equipo de transporte	202,706.00	330,042.66	532,748.66	532,748.66	0.00	532,748.66	0.00	0.00	170,137.20	170,137.20	362,611.36	0.00
Instalación, reparación y mantenimiento de maquinaria, otros equipos y herram	518,957.00	-399,987.40	118,969.60	118,969.60	0.00	118,969.60	0.00	0.00	0.00	0.00	118,969.60	0.00
Servicios de jardinería y fumigación	4,000.00	-4,000.00	0.00	0.00	0.00	0.00	0.00	0.00	0.00	0.00	0.00	0.00
Gastos de ceremonial	10,000.00	-10,000.00	0.00	0.00	0.00	0.00	0.00	0.00	0.00	0.00	0.00	0.00
BIENES MUEBLES, INMUEBLES E INTANGIBLES	0.00	37,236.00	37,236.00	37,236.00	0.00	37,236.00	0.00	0.00	12,412.00	12,412.00	24,824.00	0.00
Equipos de generación eléctrica, aparatos y accesorios eléctricos	0.00	37,236.00	37,236.00	37,236.00	0.00	37,236.00	0.00	0.00	12,412.00	12,412.00	24,824.00	0.00
Total =>	105,628,37.00	22,114,627.34	127,742,064.34	127,635,336.78	106,727.56	127,742,064.34	-106,727.56	0.00	123,729,588.27	123,729,588.27	4,012,476.07	0.00

PRESIDENTE MUNICIPAL
C. RICARDO GALLARDO JUAREZ

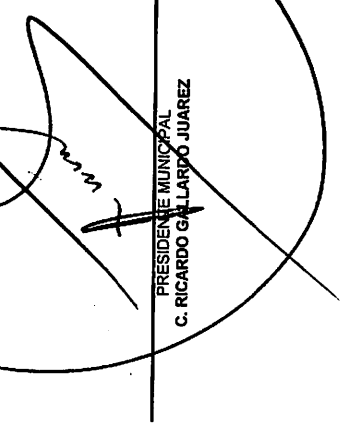
TESORERO MUNICIPAL
CP. JESUS EMMANUEL RAMOS HERNANDEZ


EL C. PRESIDENTE COMISION DE HDA Y SINDICO
LIC. MARIA ISABEL GONZALEZ TOVAR

ESTADO DEL EJERCICIO DEL PRESUPUESTO POR CAPITULO DEL GASTO
Municipio de San Luis Potosí, S.L.P.

DEPARTAMENTO FOMENTO A LAS ARTES

Objeto del Gasto	PRESUPUESTO DE EGRESOS				Comrometido para	Comrometido	Presupuesto		Comrometido		Presupuesto		Cuentas por pagar
	Aprobado	Ampliaciones/Reducciones	Modificado	Comrometido			Disponibile	No.	Devengado	Devengado	Devengado	Devengado	
SERVICIOS PERSONALES	2,482,076.00	616,065.67	3,098,141.67	3,968,822.48	268,680.81	288,680.81	0.00	3,108,892.67	3,108,892.67	0.00	3,108,892.67	-10,751.00	
Sueldos base al personal permanente	1,565,703.00	-12,070.51	1,553,632.49	2,050,937.08	-487,304.59	1,553,632.49	0.00	1,564,383.49	1,564,383.49	0.00	1,564,383.49	0.00	
Honorarios asimilables a salarios	78,108.00	78,789.50	154,897.50	134,750.00	20,147.50	154,897.50	0.00	154,897.50	154,897.50	0.00	154,897.50	0.00	
Primas por años de servicios efectivos prestados	28,682.00	8,450.00	37,142.00	28,692.00	8,450.00	37,142.00	0.00	37,142.00	37,142.00	0.00	37,142.00	0.00	
Primas de vacaciones, dominical y gratificación de fin de año	377,952.00	53,874.91	431,426.91	377,552.00	53,874.91	431,426.91	0.00	431,426.91	431,426.91	0.00	431,426.91	0.00	
Horas extraordinarias	56,994.00	35.27	57,029.27	56,994.00	35.27	57,029.27	0.00	57,029.27	57,029.27	0.00	57,029.27	0.00	
Aportaciones para seguros	68,424.00	346,854.40	415,278.40	415,278.40	0.00	415,278.40	0.00	415,278.40	415,278.40	0.00	415,278.40	0.00	
Cuotas para el fondo de ahorro y fondo de trabajo	5,772.00	1,418.00	7,190.00	5,772.00	0.00	7,190.00	0.00	7,190.00	7,190.00	0.00	7,190.00	0.00	
Otras prestaciones sociales y económicas.	3,884.00	28,506.00	32,490.00	0.00	32,490.00	32,490.00	0.00	32,490.00	32,490.00	0.00	32,490.00	0.00	
Prestaciones contractuales	7,606.00	10,894.00	18,500.00	7,606.00	10,894.00	18,500.00	0.00	18,500.00	18,500.00	0.00	18,500.00	0.00	
Estímulos	14,815.00	7,254.34	22,069.34	14,815.00	7,254.34	22,069.34	0.00	22,069.34	22,069.34	0.00	22,069.34	0.00	
Impuesto sobre nóminas	0.00	59,724.72	59,724.72	0.00	59,724.72	59,724.72	0.00	59,724.72	59,724.72	0.00	59,724.72	0.00	
Otros impuestos derivados de una relación laboral	274,426.00	34,335.04	308,761.04	274,426.00	34,335.04	308,761.04	0.00	308,761.04	308,761.04	0.00	308,761.04	0.00	
MATERIALES Y SUMINISTROS	20,351.00	13,208.09	33,557.09	33,557.09	0.00	33,557.09	0.00	33,557.09	33,557.09	0.00	33,557.09	0.00	
Productos alimenticios para personas	15,957.00	11,870.90	4,086.10	4,086.10	0.00	4,086.10	0.00	4,086.10	4,086.10	0.00	4,086.10	0.00	
Medicinas y productos farmacéuticos	4,214.00	25,556.99	29,470.99	29,470.99	0.00	29,470.99	0.00	29,470.99	29,470.99	0.00	29,470.99	0.00	
Materiales, accesorios y suministros médicos	180.00	-180.00	0.00	0.00	0.00	0.00	0.00	0.00	0.00	0.00	0.00	0.00	
SERVICIOS GENERALES	984,272.00	-317,315.38	688,957.62	688,957.62	-4,642.32	688,957.62	0.00	688,957.62	688,957.62	0.00	688,957.62	0.00	
Servicios integrales y otros servicios	32,897.00	-27,381.50	5,500.50	5,500.50	0.00	5,500.50	0.00	5,500.50	5,500.50	0.00	5,500.50	0.00	
Servicios profesionales, científicos y técnicos integrales	396.00	-388.00	0.00	0.00	0.00	0.00	0.00	0.00	0.00	0.00	0.00	0.00	
Servicios de jardinería y fumigación	1,600.00	-1,000.00	0.00	0.00	0.00	0.00	0.00	0.00	0.00	0.00	0.00	0.00	
Gastos de orden social y cultural	950,000.00	-286,544.88	683,457.12	688,099.44	-4,642.32	683,457.12	0.00	683,457.12	683,457.12	0.00	683,457.12	0.00	
Total =>	3,488,699.00	-311,987.38	3,820,656.38	4,093,979.51	-273,323.13	3,820,656.38	0.00	3,820,656.38	3,820,656.38	0.00	3,820,656.38	-417,666.03	


 PRESIDENTE MUNICIPAL
 C. RICARDO GALLARDO JUAREZ


 TAJORERA MUNICIPAL
 CP. JESUS MANUEL RAMOS HERNANDEZ

EL C. PRESIDENTE COMISION DE HDA Y SINDICO
 LIC. MARIA ISABEL GONZALEZ TOVAR

ESTADO DEL EJERCICIO DEL PRESUPUESTO POR CAPITULO DEL GASTO
Municipio de San Luis Potosí, S.L.P.

CULTURAS POPULARES

Objeto del Gasto	PRESUPUESTO DE EGRESOS		Presupuesto Disponible para		Comprometido Presupuesto Sin		Ejercido		Cuentas por	
	Aprobado	Ampliaciones/Reducciones	Comprometido	Modificado	Devengado	No Devengado	Devengado	Pagado	Pagar	Deuda
SERVICIOS PERSONALES	1,363,744.00	378,367.83	1,939,906.12	1,762,111.83	1,762,111.83	177,794.29	0.00	1,236,592.48	1,742,182.48	19,929.35
Sueldos base al personal permanente	762,254.00	-200,804.93	933,760.76	561,448.07	561,448.07	372,331.69	0.00	361,449.07	561,448.07	0.00
Honorarios asignables a salarios	68,592.00	93,639.50	111,001.00	162,231.50	162,231.50	0.00	0.00	162,231.50	162,231.50	0.00
Primas por años de servicios efectivos prestados	10,728.00	-1,533.00	10,728.00	9,195.00	9,195.00	0.00	0.00	9,195.00	9,195.00	0.00
Primas de vacaciones, dominical y gratificación de fin de año	171,323.00	7,061.62	171,323.00	178,384.62	178,384.62	0.00	0.00	178,384.62	178,384.62	0.00
Horas extraordinarias	26,390.00	62,093.25	26,390.00	88,483.25	88,483.25	0.00	0.00	88,483.25	88,483.25	0.00
Aportaciones para seguros	76,204.00	348,774.36	424,978.36	424,978.36	424,978.36	0.00	0.00	424,978.36	424,978.36	0.00
Cuotas para el fondo de ahorro y fondo de trabajo	7,704.00	17,795.35	7,704.00	25,499.35	25,499.35	0.00	0.00	25,499.35	25,499.35	0.00
Otras prestaciones y haberes de retiro	4,548.00	-3,024.17	7,704.00	74,999.83	74,999.83	3,024.17	0.00	74,999.83	74,999.83	0.00
Prestaciones contractuales	7,069.00	21,832.00	26,390.00	26,390.00	26,390.00	0.00	0.00	26,390.00	26,390.00	0.00
Otras prestaciones sociales y económicas.	20,294.00	2,931.00	7,069.00	10,000.00	10,000.00	0.00	0.00	10,000.00	10,000.00	0.00
Estímulos	0.00	870.79	20,294.00	21,164.79	21,164.79	0.00	0.00	21,164.79	21,164.79	0.00
Impuesto sobre nóminas	148,614.00	24,807.71	148,614.00	24,807.71	24,807.71	0.00	0.00	24,807.71	24,807.71	0.00
Otros impuestos derivados de una relación laboral	89,381.00	5,924.35	148,614.00	154,538.35	154,538.35	0.00	0.00	154,538.35	154,538.35	0.00
MATERIALES Y SUMINISTROS	84,478.00	-84,732.41	14,646.59	14,646.59	14,646.59	0.00	0.00	6,500.44	6,500.44	8,048.15
Productos alimenticios para personas	1,500.00	-77,909.60	6,568.40	6,568.40	6,568.40	0.00	0.00	0.00	0.00	6,568.40
Material eléctrico y electrónico	4,816.00	-1,500.00	0.00	0.00	0.00	0.00	0.00	0.00	0.00	0.00
Medicinas y productos farmacéuticos	205.00	3,264.19	8,080.19	8,080.19	8,080.19	0.00	0.00	6,500.44	6,500.44	1,478.75
Relaciones, accesorios y suministros médicos	8,382.00	-205.00	0.00	0.00	0.00	0.00	0.00	0.00	0.00	0.00
Materiales y accesorios menores de equipo de transporte	636,103.00	-8,382.00	302,535.40	302,141.60	302,141.60	0.00	0.00	0.00	0.00	0.00
SERVICIOS GENERALES	2,000.00	-333,981.40	302,535.40	302,141.60	302,141.60	393.80	0.00	130,310.88	130,310.88	171,830.82
Gas	37,655.00	-2,000.00	6,286.26	6,286.26	6,286.26	0.00	0.00	6,286.26	6,286.26	0.00
Servicios de apoyo administrativo, traducción, fotocopiado e impresión	1,000.00	-31,368.74	6,286.26	6,286.26	6,286.26	0.00	0.00	6,286.26	6,286.26	0.00
Servicios profesionales, científicos y técnicos integrales	446.00	-489.60	510.40	510.40	510.40	0.00	0.00	0.00	0.00	0.00
Servicios de jardinería e iluminación	20,000.00	-480.00	0.00	0.00	0.00	0.00	0.00	0.00	0.00	0.00
Gastos de orden social y cultural	575,000.00	-13,500.00	6,500.00	6,500.00	6,500.00	0.00	0.00	0.00	0.00	0.00
Total =>	2,119,228.00	-286,155.06	2,078,902.02	2,078,902.02	2,078,902.02	178,168.09	0.00	1,873,493.90	1,873,493.90	199,808.12

PRESIDENTE MUNICIPAL
S. RICARDO GALCARRO JUAREZ

TESORERO MUNICIPAL
OP. JESUS EMMANUEL RAMOS HERNANDEZ

EL C. PRESIDENTE COMISION DE HDA Y SINDICO
LIC. MARIA ISABEL GONZALEZ TOVAR

ESTADO DEL EJERCICIO DEL PRESUPUESTO POR CAPITULO DEL GASTO
Municipio de San Luis Potosí, S.L.P.

DIRECCION DE DESARROLLO CULTURAL

Objeto del Gasto	PRESUPUESTO DE EGRESOS				Presupuesto Disponible para		Comprometido No		Presupuesto Sin		Cuentas por pagar Deuda
	Aprobado	Ampliaciones/ Reducciones	Modificado	Comprometido	Comprometer	Devengado	Devengado	Devenagar	Ejercido	Pagado	
SERVICIOS PERSONALES	6,088,691.00	660,728.04	6,749,419.04	8,314,403.42	-1,564,984.38	6,749,419.04	1,564,984.38	0.00	6,716,497.44	6,716,497.44	32,921.80
Sueldos base al personal permanente	4,298,080.00	-1,914,697.30	2,383,382.70	5,117,842.08	-2,734,459.38	2,383,382.70	2,734,459.38	0.00	2,383,382.70	2,383,382.70	0.00
Honorarios asimilables a salarios	37,476.00	1,823,435.99	1,860,911.99	1,174,271.00	686,640.99	1,860,911.99	-686,640.99	0.00	1,860,911.99	1,860,911.99	0.00
Primas por años de servicios efectivos prestados	44,064.00	8,544.00	52,608.00	44,064.00	8,544.00	52,608.00	-8,544.00	0.00	52,608.00	52,608.00	0.00
Primas de vacaciones, dominical y gratificación de fin de año	597,784.00	103,383.52	701,167.52	597,784.00	103,383.52	701,167.52	-103,383.52	0.00	701,167.52	701,167.52	0.00
Horas extraordinarias	96,313.00	-16,405.01	79,907.99	96,313.00	-16,405.01	79,907.99	16,405.01	0.00	79,907.99	79,907.99	0.00
Aportaciones para seguros	488,772.00	292,507.34	781,279.34	781,279.34	0.00	781,279.34	0.00	0.00	748,357.74	748,357.74	32,921.60
Cuotas para el fondo de ahorro y fondo de trabajo	7,704.00	296.00	8,000.00	7,704.00	296.00	8,000.00	-296.00	0.00	8,000.00	8,000.00	0.00
Prestaciones contractuales	23,352.00	15,798.00	39,150.00	0.00	39,150.00	39,150.00	-39,150.00	0.00	39,150.00	39,150.00	0.00
Otras prestaciones sociales y económicas.	10,872.00	6,790.50	17,662.50	10,872.00	6,790.50	17,662.50	-6,790.50	0.00	17,662.50	17,662.50	0.00
Estímulos	16,903.00	13,528.88	30,431.88	16,903.00	13,528.88	30,431.88	-13,528.88	0.00	30,431.88	30,431.88	0.00
Impuesto sobre nóminas	0.00	121,539.12	-121,539.12	0.00	121,539.12	121,539.12	-121,539.12	0.00	121,539.12	121,539.12	0.00
Otros impuestos derivados de una relación laboral	467,371.00	206,007.00	673,378.00	467,371.00	206,007.00	673,378.00	-206,007.00	0.00	673,378.00	673,378.00	0.00
MATERIALES Y SUMINISTROS	385,190.00	-103,484.99	281,705.01	281,705.01	0.00	281,705.01	0.00	0.00	157,707.72	157,707.72	123,997.29
Materiales, útiles y equipos menores de oficina	0.00	5,269.94	5,269.94	5,269.94	0.00	5,269.94	0.00	0.00	3,135.54	3,135.54	2,134.40
Materiales de limpieza	0.00	2,984.40	2,984.40	2,984.40	0.00	2,984.40	0.00	0.00	2,984.40	2,984.40	0.00
Productos alimenticios para personas	270,642.00	-214,676.31	55,965.69	55,965.69	0.00	55,965.69	0.00	0.00	4,408.66	4,408.66	51,567.03
Medicinas y productos farmacéuticos	24,684.00	67,415.76	92,099.76	92,099.76	0.00	92,099.76	0.00	0.00	82,861.78	82,861.78	9,237.98
Materiales, accesorios y suministros médicos	1,030.00	-1,030.00	0.00	0.00	0.00	0.00	0.00	0.00	0.00	0.00	0.00
Combustibles, lubricantes y aditivos.	88,834.00	8,235.59	97,069.59	97,069.59	0.00	97,069.59	0.00	0.00	64,078.35	64,078.35	32,991.24
Refacciones y accesorios menores de equipo de cómputo y tecnologías de la información	0.00	238.99	238.99	238.99	0.00	238.99	0.00	0.00	238.99	238.99	0.00
Refacciones y accesorios menores de equipo de transporte	0.00	28,076.64	28,076.64	28,076.64	0.00	28,076.64	0.00	0.00	0.00	0.00	28,076.64
SERVICIOS GENERALES	1,839,660.00	-491,824.20	1,347,835.80	1,348,187.43	-351.63	1,347,835.80	351.63	0.00	886,992.44	886,992.44	460,843.36
Energía eléctrica	20,000.00	-10,330.00	9,670.00	9,670.00	0.00	9,670.00	0.00	0.00	9,669.91	9,669.91	0.09
Telefonía tradicional	139,439.00	-25,133.76	114,305.24	114,305.24	0.00	114,305.24	0.00	0.00	114,305.24	114,305.24	0.00
Telefonía celular	9,059.00	-9,059.00	0.00	0.00	0.00	0.00	0.00	0.00	0.00	0.00	0.00
Servicios integrales y otros servicios	192,614.00	-157,411.28	35,202.72	35,202.72	0.00	35,202.72	0.00	0.00	35,202.63	35,202.63	0.09
Arrendamiento de edificios	422,400.00	-19,301.88	403,098.12	403,098.12	0.00	403,098.12	0.00	0.00	203,966.07	203,966.07	199,132.05
Arrendamiento de mobiliario y equipo de administración, educacional y recreativo	0.00	2,865.20	2,865.20	2,865.20	0.00	2,865.20	0.00	0.00	0.00	0.00	2,865.20
Servicios de apoyo administrativo, traducción, fotocopiado e impresión	13,200.00	-5,777.39	7,422.61	7,422.61	0.00	7,422.61	0.00	0.00	807.05	807.05	6,615.56
Servicios profesionales, científicos y técnicos integrales	2,260.00	-2,260.00	0.00	0.00	0.00	0.00	0.00	0.00	0.00	0.00	0.00
Seguro de bienes patrimoniales	22,919.00	-1,949.33	20,969.67	20,969.67	0.00	20,969.67	0.00	0.00	18,447.94	18,447.94	2,521.73
Instalación, reparación y mantenimiento de mobiliario y equipo de administración, educacional y re	5,000.00	10,704.08	15,704.08	15,704.08	0.00	15,704.08	0.00	0.00	10,936.48	10,936.48	4,767.60
Reparación y mantenimiento de equipo de transporte	92,569.00	-16,666.72	75,902.28	67,793.88	8,108.40	75,902.28	-8,108.40	0.00	11,718.32	11,718.32	64,183.96
Instalación, reparación y mantenimiento de maquinaria, otros equipos y herramientas	0.00	2,552.00	2,552.00	2,552.00	0.00	2,552.00	0.00	0.00	2,552.00	2,552.00	0.00
Servicios de jardinería y fumigación	3,200.00	-3,200.00	0.00	0.00	0.00	0.00	0.00	0.00	0.00	0.00	0.00
Difusión por radio, televisión y otros medios de mensajes sobre programas y actividades gubernar	202,000.00	-135,510.45	66,489.55	66,489.55	0.00	66,489.55	0.00	0.00	38,881.55	38,881.55	27,608.00
Pasajes terrestres	5,000.00	-1,570.00	3,430.00	3,430.00	0.00	3,430.00	0.00	0.00	3,430.00	3,430.00	0.00
Váticos en el país	10,000.00	-10,000.00	0.00	0.00	0.00	0.00	0.00	0.00	0.00	0.00	0.00
Gastos de orden social y cultural	700,000.00	-19,775.67	590,224.33	598,684.36	-8,460.03	590,224.33	8,460.03	0.00	437,075.25	437,075.25	153,149.08
BIENES MUEBLES, INMUEBLES E INTANGIBLES	0.00	6,883.14	6,883.14	6,883.14	0.00	6,883.14	0.00	0.00	0.00	0.00	6,883.14
Equipo de cómputo y de tecnologías de la información	0.00	6,883.14	6,883.14	6,883.14	0.00	6,883.14	0.00	0.00	0.00	0.00	6,883.14
INVERSIONES PUBLICAS	0.00	516,290.00	516,290.00	745,712.21	-229,422.21	516,290.00	229,422.21	0.00	234,572.19	234,572.19	281,717.81
Trabajos de acabados en edificaciones y otros trabajos especializados.	0.00	516,290.00	516,290.00	745,712.21	-229,422.21	516,290.00	229,422.21	0.00	234,572.19	234,572.19	281,717.81
Total =>	8,318,541.00	588,591.99	8,902,132.99	10,696,891.21	-1,794,758.22	8,902,132.99	1,794,758.22	0.00	7,995,769.79	7,995,769.79	906,833.20

PRESIDENTE MUNICIPAL
C. RICARDO GALLARDO JUAREZ

TESORERO MUNICIPAL
CP. JESUS EMMANUEL RAMOS HERNANDEZ

EL C. PRESIDENTE COMISION DE HDA Y SINDICO
LIC. MARIA ISABEL GONZALEZ TOVAR

ESTADO DEL EJERCICIO DEL PRESUPUESTO POR CAPITULO DEL GASTO
Municipio de San Luis Potosí, S.L.P.

DEPARTAMENTO DE PLAZAS Y MERCADOS

Objeto del Gasto	PRESUPUESTO DE EGRESOS			Presupuesto Disponible para		Comprometido			Presupuesto Sin Ejercido		Cuentas por Pagar Deuda
	Aprobado	Ampliaciones/ Reducciones	Modificado	Comprometido	Devengado	Devengado	No Devengar	Ejercido	Pagado		
	22,247,170.00	1,363,478.22	23,610,648.22	25,407,968.65	-1,797,320.43	23,610,648.22	1,797,320.43	0.00	23,303,097.31	23,303,067.31	
SERVICIOS PERSONALES	22,247,170.00			25,407,968.65	-1,797,320.43	23,610,648.22	1,797,320.43	0.00	23,303,097.31	23,303,067.31	307,560.91
Sueldos base al personal permanente	8,205,321.00	-139,245.06	8,066,075.94	10,731,151.16	-2,665,075.22	8,066,075.94	2,665,075.22	0.00	8,066,075.94	8,066,075.94	0.00
Honorarios asimilables a salarios	203,629.00	342,974.00	546,603.00	578,189.00	-31,586.00	546,603.00	31,586.00	0.00	546,603.00	546,603.00	0.00
Primas por años de servicios efectivos prestados	504,416.00	23,980.00	528,396.00	504,416.00	23,980.00	528,396.00	-23,980.00	0.00	528,396.00	528,396.00	0.00
Primas de vacaciones, dominical y gratificación de fin de año	3,321,115.00	206,663.67	3,527,778.67	3,321,115.00	206,663.67	3,527,778.67	-206,663.67	0.00	3,527,778.67	3,527,778.67	0.00
Horas extraordinarias	212,667.00	144,536.77	357,203.77	212,667.00	144,536.77	357,203.77	-144,536.77	0.00	357,203.77	357,203.77	0.00
Compensaciones	0.00	480,059.94	480,059.94	261,010.88	219,049.06	480,059.94	-219,049.06	0.00	480,059.94	480,059.94	0.00
Aportaciones para seguros	2,090,352.00	87,081.61	2,177,433.61	2,177,433.61	0.00	2,177,433.61	0.00	0.00	1,869,872.70	1,869,872.70	307,560.91
Cuotas para el fondo de ahorro y fondo de trabajo	238,788.00	-10,238.00	228,550.00	238,788.00	-10,238.00	228,550.00	10,238.00	0.00	228,550.00	228,550.00	0.00
Prestaciones y haberes de retiro	5,119,464.00	-838,368.12	4,281,095.88	5,119,464.00	-838,368.12	4,281,095.88	838,368.12	0.00	4,281,095.88	4,281,095.88	0.00
Prestaciones contractuales	87,684.00	911,886.00	999,570.00	0.00	999,570.00	999,570.00	-999,570.00	0.00	999,570.00	999,570.00	0.00
Otras prestaciones sociales y económicas.	222,840.00	155,710.00	378,550.00	222,840.00	155,710.00	378,550.00	-155,710.00	0.00	378,550.00	378,550.00	0.00
Estímulos	383,849.00	-56,131.83	327,717.17	383,849.00	-56,131.83	327,717.17	56,131.83	0.00	327,717.17	327,717.17	0.00
Impuesto sobre nóminas	0.00	342,359.02	342,359.02	0.00	342,359.02	342,359.02	-342,359.02	0.00	342,359.02	342,359.02	0.00
Otros impuestos derivados de una relación laboral	1,657,045.00	-287,789.78	1,369,255.22	1,657,045.00	-287,789.78	1,369,255.22	287,789.78	0.00	1,369,255.22	1,369,255.22	0.00
MATERIALES Y SUMINISTROS	217,286.00	3,825,279.35	4,018,575.35	4,018,875.35	-1,300.00	4,017,575.35	1,300.00	0.00	3,171,294.36	3,171,294.36	846,280.99
Materiales, útiles y equipos menores de tecnologías de la información y com	0.00	1,062.20	1,062.20	1,062.20	0.00	1,062.20	0.00	0.00	1,062.20	1,062.20	0.00
Productos alimenticios para personas	7,822.00	8,139.28	15,961.28	15,961.28	0.00	15,961.28	0.00	0.00	4,568.04	4,568.04	11,393.24
Utensilios para el servicio de alimentación	0.00	139.00	139.00	139.00	0.00	139.00	0.00	0.00	139.00	139.00	0.00
Productos minerales no metálicos	15,552.00	-15,320.00	232.00	232.00	0.00	232.00	0.00	0.00	0.00	0.00	232.00
Cemento y productos de concreto	2,065.00	-1,277.77	787.23	787.23	0.00	787.23	0.00	0.00	0.00	0.00	787.23
Cal, yeso y productos de yeso	12,000.00	-11,624.95	375.05	375.05	0.00	375.05	0.00	0.00	0.00	0.00	375.05
Madera y productos de madera	0.00	0.00	0.00	0.00	0.00	0.00	0.00	0.00	0.00	0.00	0.00
Material eléctrico y electrónico	20,000.00	20,281.19	40,281.19	40,281.19	0.00	40,281.19	0.00	0.00	2,833.43	2,833.43	37,447.76
Artículos molíticos para la construcción	7,703.00	-3,985.48	3,717.52	3,717.52	0.00	3,717.52	0.00	0.00	1,626.34	1,626.34	2,091.18
Otros materiales y artículos de construcción y reparación	20,000.00	-9,515.68	10,484.32	10,484.32	0.00	10,484.32	0.00	0.00	6,540.24	6,540.24	3,944.08
Medicinas y productos farmacéuticos	92,716.00	3,612,462.87	3,705,178.87	3,705,178.87	0.00	3,705,178.87	0.00	0.00	2,952,524.73	2,952,524.73	752,654.14
Materiales, accesorios y suministros médicos	3,865.00	-3,865.00	0.00	0.00	0.00	0.00	0.00	0.00	0.00	0.00	0.00
Fibras sintéticas, hules, plásticos y derivados	0.00	3,181.44	3,181.44	3,181.44	0.00	3,181.44	0.00	0.00	3,181.44	3,181.44	0.00
Combustibles, lubricantes y aditivos.	0.00	176,506.37	176,506.37	176,506.37	0.00	176,506.37	0.00	0.00	157,928.34	157,928.34	18,578.03
Materiales de seguridad pública	0.00	25,000.00	0.00	0.00	0.00	0.00	0.00	0.00	0.00	0.00	0.00
Herramientas menores	10,000.00	-8,485.23	1,514.77	1,514.77	0.00	1,514.77	0.00	0.00	1,188.49	1,188.49	328.28
Refacciones y accesorios menores de edificios	12,000.00	6,138.71	18,138.71	18,138.71	0.00	18,138.71	0.00	0.00	8,764.53	8,764.53	9,374.18
Refacciones y accesorios menores de mobiliario y equipo de administración.	1,000.00	-1,000.00	0.00	0.00	0.00	0.00	0.00	0.00	0.00	0.00	0.00
Refacciones y accesorios menores de equipo de cómputo y tecnologías de I	0.00	289.00	289.00	289.00	0.00	289.00	0.00	0.00	289.00	289.00	0.00
Refacciones y accesorios menores de equipo de transporte	12,573.00	24,161.92	36,734.92	38,034.92	-1,300.00	36,734.92	1,300.00	0.00	29,245.96	29,245.96	7,488.96
Refacciones y accesorios menores de maquinaria y otros equipos	0.00	1,404.62	1,404.62	1,404.62	0.00	1,404.62	0.00	0.00	1,404.62	1,404.62	0.00
Refacciones y accesorios menores otros bienes muebles	0.00	1,586.86	1,586.86	1,586.86	0.00	1,586.86	0.00	0.00	0.00	0.00	1,586.86
SERVICIOS GENERALES	3,662,922.00	-1,433,492.65	2,216,188.35	2,221,171.55	-4,983.20	2,216,188.35	4,983.20	0.00	1,961,409.07	1,961,409.07	254,779.28
Energía eléctrica	1,850,000.00	-437,426.00	1,412,574.00	1,412,574.00	0.00	1,412,574.00	0.00	0.00	1,412,573.88	1,412,573.88	0.12
Telefonía tradicional	75,492.00	-6,465.26	69,026.74	69,026.74	0.00	69,026.74	0.00	0.00	69,026.74	69,026.74	0.00
Telefonía celular	60,697.00	-41,263.42	19,433.58	19,433.58	0.00	19,433.58	0.00	0.00	19,433.58	19,433.58	0.00
Servicios de acceso de Internet, redes y procesamiento de información	40,856.00	3,451.84	44,307.84	44,307.84	0.00	44,307.84	0.00	0.00	44,307.84	44,307.84	0.00
Servicios postales y telegráficos	500.00	-500.00	0.00	0.00	0.00	0.00	0.00	0.00	0.00	0.00	0.00
Servicios integrales y otros servicios	723,427.00	-541,248.74	182,178.26	182,178.26	0.00	182,178.26	0.00	0.00	130,003.01	130,003.01	52,175.25
Arrendamiento de maquinaria, otros equipos y herramientas	173,000.00	-173,000.00	0.00	0.00	0.00	0.00	0.00	0.00	0.01	0.01	-0.01
Otros arrendamientos	200,000.00	-27,475.64	172,524.36	172,524.36	0.00	172,524.36	0.00	0.00	172,524.46	172,524.46	-0.10
Servicios de apoyo administrativo, traducción, fotocopiado e impresión	7,200.00	89,055.04	96,255.04	96,255.04	0.00	96,255.04	0.00	0.00	12,346.44	12,346.44	83,908.60
Servicios profesionales, científicos y técnicos integrales	8,458.00	-8,458.00	0.00	0.00	0.00	0.00	0.00	0.00	0.00	0.00	0.00
Seguro de bienes patrimoniales	27,232.00	502.98	27,734.98	27,734.98	0.00	27,734.98	0.00	0.00	24,244.28	24,244.28	3,490.70
Conservación y mantenimiento menor de inmuebles	21,678.00	3,322.00	25,000.00	25,000.00	0.00	25,000.00	0.00	0.00	0.00	0.00	25,000.00
Reparación y mantenimiento de equipo de transporte	178,382.00	-57,367.66	121,014.34	125,997.54	-4,983.20	121,014.34	4,983.20	0.00	60,668.82	60,668.82	60,345.52
Instalación, reparación y mantenimiento de maquinaria, otros equipos y herr	0.00	31,923.00	18,682.00	18,682.00	0.00	18,682.00	0.00	0.00	15,810.00	15,810.00	2,872.00
Servicios de jardinería y fumigación	41,000.00	-18,037.30	22,962.70	22,962.70	0.00	22,962.70	0.00	0.00	386.70	386.70	22,576.00
Difusión por radio, televisión y otros medios de mensajes sobre programas y	55,000.00	-50,588.80	4,411.20	4,411.20	0.00	4,411.20	0.00	0.00	0.00	0.00	4,411.20
Servicio de creación y difusión de contenido exclusivamente a través de Inter	200,000.00	-200,000.00	0.00	0.00	0.00	0.00	0.00	0.00	0.00	0.00	0.00
Paseos terrestres	0.00	83.31	83.31	83.31	0.00	83.31	0.00	0.00	83.31	83.31	0.00

BIENES MUJERES, INMUEBLES E INTANGIBLES
Equipo de cómputo y de tecnologías de la información
Otros equipos

0.00	52,393.95	52,393.95	52,393.95	0.00	52,393.95	0.00	0.00	0.00	52,393.95
0.00	39,699.36	39,699.36	39,699.36	0.00	39,699.36	0.00	0.00	0.00	39,699.36
0.00	12,484.59	12,484.59	12,484.59	0.00	12,484.59	0.00	0.00	0.00	12,484.59
Total =>	28,127,388.90	28,127,388.90	28,127,388.90	-1,803,603.63	29,896,605.87	1,003,603.63	28,435,790.74	28,435,790.74	1,487,015.13


PRESIDENTE MUNICIPAL
C. RICARDO GALLARDO JUAREZ


TESORERO MUNICIPAL
CP. JESUS EMMANUEL RAMOS HERNANDEZ


EL C. PRESIDENTE COMISION DE HDA Y SINDICO
L.C. MARIA ISABEL GONZALEZ TOVAR

ESTADO DEL EJERCICIO DEL PRESUPUESTO POR CAPITULO DEL GASTO
Municipio de San Luis Potosí, S.L.P.

ACTIVIDADES COMERCIALES Y ESPECIALES

Objeto del Gasto	PRESUPUESTO DE EGRESOS				Presupuesto Disponible para		Comprometido		Presupuesto Sin Ejercer		Cuentas por Pagar Deuda
	Aprobado	Ampliaciones/ Reducciones	Modificado	Comprometido	Comprometer	Devengado	Devengado	Devengado	Ejercido	Pagado	
SERVICIOS PERSONALES	8,457,287.00	2,262,806.86	10,720,093.86	10,090,946.96	629,146.90	10,720,093.86	-629,146.90	0.00	10,745,623.19	10,740,023.19	-19,929.33
Sueldos base al personal permanente	4,365,663.00	431,246.06	4,796,909.06	6,343,950.60	-1,547,041.54	4,796,909.06	1,547,041.54	0.00	4,796,909.06	4,796,909.06	0.00
Honorarios asimilables a salarios	203,988.00	1,172,664.50	1,376,652.50	731,325.00	645,327.50	1,376,652.50	-645,327.50	0.00	1,376,652.50	1,376,652.50	0.00
Primas por años de servicios efectivos prestados	71,292.00	343,810.77	415,102.77	71,292.00	343,810.77	415,102.77	-343,810.77	0.00	415,102.77	415,102.77	0.00
Primas de vacaciones, dominical y gratificación de fin de año	941,407.00	170,960.10	1,112,367.10	941,407.00	170,960.10	1,112,367.10	-170,960.10	0.00	1,112,367.10	1,112,367.10	0.00
Horas extraordinarias	16,289.00	-14,496.41	1,792.59	16,289.00	-14,496.41	1,792.59	14,496.41	0.00	1,792.59	1,792.59	0.00
Compensaciones	0.00	25,650.00	25,650.00	18,525.00	7,125.00	25,650.00	-7,125.00	0.00	25,650.00	25,650.00	0.00
Aportaciones para seguros	1,603,104.00	-867,725.64	735,378.36	735,378.36	0.00	735,378.36	0.00	0.00	735,378.36	735,378.36	0.02
Cuotas para el fondo de ahorro y fondo de trabajo	15,396.00	-36.00	15,360.00	15,396.00	-36.00	15,360.00	36.00	0.00	40,889.35	35,289.35	-19,929.35
Indemnizaciones	0.00	213,081.02	213,081.02	0.00	213,081.02	213,081.02	-213,081.02	0.00	213,081.02	213,081.02	0.00
Prestaciones y haberes de retiro	283,044.00	-11,027.30	272,016.70	283,044.00	-11,027.30	272,016.70	11,027.30	0.00	272,016.70	272,016.70	0.00
Prestaciones contractuales	22,764.00	54,326.00	77,090.00	0.00	77,090.00	77,090.00	-77,090.00	0.00	77,090.00	77,090.00	0.00
Otras prestaciones sociales y económicas.	19,560.00	13,177.50	32,737.50	19,560.00	13,177.50	32,737.50	-13,177.50	0.00	32,737.50	32,737.50	0.00
Estímulos	40,096.00	-1,569.03	38,526.97	40,096.00	-1,569.03	38,526.97	1,569.03	0.00	38,526.97	38,526.97	0.00
Impuesto sobre nóminas	0.00	158,842.64	158,842.64	0.00	158,842.64	158,842.64	-158,842.64	0.00	158,842.64	158,842.64	0.00
Otros impuestos derivados de una relación laboral	874,684.00	573,902.65	1,448,586.65	874,684.00	573,902.65	1,448,586.65	-573,902.65	0.00	1,448,586.65	1,448,586.65	0.00
MATERIALES Y SUMINISTROS	267,861.00	20,025.52	291,127.52	291,127.52	0.00	291,127.52	0.00	0.00	182,694.49	182,694.49	108,433.03
Materiales, útiles y equipos menores de oficina	0.00	3,135.54	3,135.54	3,135.54	0.00	3,135.54	0.00	0.00	3,135.54	3,135.54	0.00
Material de limpieza	0.00	2,984.40	2,984.40	2,984.40	0.00	2,984.40	0.00	0.00	2,984.40	2,984.40	0.00
Productos alimenticios para personas	51,625.00	-64,435.00	431.00	431.00	0.00	431.00	0.00	0.00	431.00	431.00	0.00
Material eléctrico y electrónico	0.00	1,421.92	1,421.92	1,421.92	0.00	1,421.92	0.00	0.00	1,421.92	1,421.92	0.00
Artículos metálicos para la construcción	1,000.00	-1,000.00	0.00	0.00	0.00	0.00	0.00	0.00	0.00	0.00	0.00
Otros materiales y artículos de construcción y reparación	1,000.00	88,299.98	89,299.98	89,299.98	0.00	89,299.98	0.00	0.00	89,299.98	89,299.98	0.00
Medicinas y productos farmacéuticos	24,082.00	77,480.02	101,562.02	101,562.02	0.00	101,562.02	0.00	0.00	79,771.45	79,771.45	21,790.57
Materiales, accesorios y suministros médicos	1,005.00	-1,005.00	0.00	0.00	0.00	0.00	0.00	0.00	0.00	0.00	0.00
Combustibles, lubricantes y aditivos.	176,099.00	-85,766.34	90,332.66	90,332.66	0.00	90,332.66	0.00	0.00	3,690.20	3,690.20	86,642.46
Herramientas menores	550.00	350.00	900.00	900.00	0.00	900.00	0.00	0.00	900.00	900.00	0.00
Refacciones y accesorios menores de edificios	2,500.00	-2,500.00	0.00	0.00	0.00	0.00	0.00	0.00	0.00	0.00	0.00
Refacciones y accesorios menores de equipo de transporte	0.00	1,060.00	1,060.00	1,060.00	0.00	1,060.00	0.00	0.00	1,060.00	1,060.00	0.00
SERVICIOS GENERALES	256,744.00	314,420.85	571,164.85	571,164.85	0.00	571,164.85	0.00	0.00	571,001.80	571,001.80	163.05
Energía eléctrica	38,000.00	-5,640.00	32,360.00	32,360.00	0.00	32,360.00	0.00	0.00	32,360.02	32,360.02	-0.02
Agua	0.00	499.50	499.50	499.50	0.00	499.50	0.00	0.00	499.50	499.50	0.00
Telefonía tradicional	23,625.00	-465.63	23,159.37	23,159.37	0.00	23,159.37	0.00	0.00	23,159.37	23,159.37	0.00
Servicios integrales y otros servicios	187,907.00	-152,281.82	35,625.18	35,625.18	0.00	35,625.18	0.00	0.00	35,462.11	35,462.11	163.07
Servicios de apoyo administrativo, traducción, fotocopiado e impresión	5,000.00	459,000.00	464,000.00	464,000.00	0.00	464,000.00	0.00	0.00	464,000.00	464,000.00	0.00
Servicios profesionales, científicos y técnicos integrales	2,212.00	-2,212.00	0.00	0.00	0.00	0.00	0.00	0.00	0.00	0.00	0.00
Reparación y mantenimiento de equipo de transporte	0.00	15,520.80	15,520.80	15,520.80	0.00	15,520.80	0.00	0.00	15,520.80	15,520.80	0.00
TRANSFERENCIAS Y ASIGNACIONES	0.00	515,554.74	515,554.74	515,554.74	0.00	515,554.74	0.00	0.00	515,554.74	515,554.74	0.00
Ayudas sociales a personas	0.00	515,554.74	515,554.74	515,554.74	0.00	515,554.74	0.00	0.00	515,554.74	515,554.74	0.00
INVERSIONES PUBLICAS	0.00	1,051,837.40	1,051,837.40	1,833,038.17	-781,200.77	1,051,837.40	781,200.77	0.00	927,782.45	927,782.45	124,054.95
Edificación no habitacional.	0.00	6,594.61	6,594.61	308,387.47	-301,792.86	6,594.61	301,792.86	0.00	0.00	0.00	6,594.61
Trabajos de acabados en edificaciones y otros trabajos especializados.	0.00	1,045,242.79	1,045,242.79	1,524,650.70	-478,407.91	1,045,242.79	478,407.91	0.00	927,782.45	927,782.45	117,460.34
Total =>	8,971,652.00	4,164,645.84	13,149,778.37	13,301,832.24	-152,053.87	13,149,778.37	152,053.87	0.00	12,942,656.67	12,937,056.67	212,721.70

PRESIDENTE MUNICIPAL
G. RICARDO GALLARDO JUAREZ


TESORERO MUNICIPAL
CP. JESUS EMMANUEL RAMOS HERNANDEZ

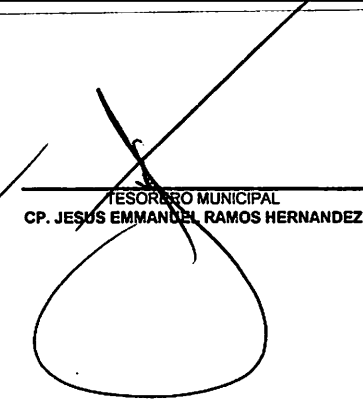
EL C. PRESIDENTE COMISION DE HDA Y SINDICO
LIC. MARIA ISABEL GONZALEZ TOVAR

ESTADO DEL EJERCICIO DEL PRESUPUESTO POR CAPITULO DEL GASTO
Municipio de San Luis Potosí, S.L.P.

SUBDIRECCION DE INSPECCION GENERAL

Objeto del Gasto	PRESUPUESTO DE EGRESOS			Presupuesto Disponible para		Comprometido No		Presupuesto Sin		Cuentas por Pagar Deuda	
	Aprobado	Ampliaciones/Reducciones	Modificado	Comprometido	Comprometer	Devengado	Devengado	Devengar	Ejercido		Pagado
SERVICIOS PERSONALES	15,007,131.00	4,652,456.93	19,659,587.93	19,571,021.66	88,566.27	19,659,587.93	-88,566.27	0.00	19,659,587.85	19,659,587.85	0.08
Sueldos base al personal permanente	9,025,582.00	-137,776.48	8,887,805.52	11,864,376.30	-2,976,570.78	8,887,805.52	2,976,570.78	0.00	8,887,805.52	8,887,805.52	0.00
Honorarios asimilables a salarios	489,356.00	729,402.50	1,198,758.50	768,026.00	430,732.50	1,198,758.50	-430,732.50	0.00	1,198,758.50	1,198,758.50	0.00
Primas por años de servicios efectivos prestados	473,753.00	164,512.50	638,265.50	473,753.00	164,512.50	638,265.50	-164,512.50	0.00	638,265.50	638,265.50	0.00
Primas de vacaciones, dominical y gratificación de fin de año	2,500,797.00	528,294.44	3,029,091.44	2,500,797.00	528,294.44	3,029,091.44	-528,294.44	0.00	3,029,091.44	3,029,091.44	0.00
Aportaciones para seguros	390,996.00	1,518,082.36	1,909,078.36	1,909,078.36	0.00	1,909,078.36	0.00	0.00	1,909,078.28	1,909,078.28	0.08
Cuotas para el fondo de ahorro y fondo de trabajo	5,773.00	-2,153.00	3,620.00	5,773.00	-2,153.00	3,620.00	2,153.00	0.00	3,620.00	3,620.00	0.00
Prestaciones y haberes de retiro	2,016,984.00	43,499.10	2,060,483.10	2,016,984.00	43,499.10	2,060,483.10	-43,499.10	0.00	2,060,483.10	2,060,483.10	0.00
Prestaciones contractuales	91,656.00	-72,536.00	19,120.00	91,656.00	19,120.00	19,120.00	-19,120.00	0.00	19,120.00	19,120.00	0.00
Otras prestaciones sociales y económicas.	18,444.00	-1,344.00	17,100.00	18,444.00	-1,344.00	17,100.00	1,344.00	0.00	17,100.00	17,100.00	0.00
Estímulos	13,790.00	-5,913.00	7,877.00	13,790.00	-5,913.00	7,877.00	5,913.00	0.00	7,877.00	7,877.00	0.00
Impuesto sobre nóminas	0.00	340,893.59	340,893.59	0.00	340,893.59	340,893.59	-340,893.59	0.00	340,893.59	340,893.59	0.00
Otros impuestos derivados de una relación laboral	0.00	1,547,494.92	1,547,494.92	0.00	1,547,494.92	1,547,494.92	-1,547,494.92	0.00	1,547,494.92	1,547,494.92	0.00
MATERIALES Y SUMINISTROS	100,970.00	391,382.02	492,352.02	492,352.02	0.00	492,352.02	0.00	0.00	418,053.84	418,053.84	74,298.18
Medicinas y productos farmacéuticos	98,930.00	395,422.02	492,352.02	492,352.02	0.00	492,352.02	0.00	0.00	418,053.84	418,053.84	74,298.18
Materiales, accesorios y suministros médicos	4,040.00	-4,040.00	0.00	0.00	0.00	0.00	0.00	0.00	0.00	0.00	0.00
SERVICIOS GENERALES	924,765.00	-636,693.33	287,871.67	287,871.67	0.00	287,871.67	0.00	0.00	145,786.25	145,786.25	142,085.42
Telefonía tradicional	15,543.00	2,397.52	17,740.52	17,740.52	0.00	17,740.52	0.00	0.00	17,740.52	17,740.52	0.00
Servicios integrales y otros servicios	756,375.00	-625,596.97	130,778.03	130,778.03	0.00	130,778.03	0.00	0.00	128,045.73	128,045.73	2,732.30
Arrendamiento de edificios	144,000.00	-4,646.88	139,353.12	139,353.12	0.00	139,353.12	0.00	0.00	0.00	0.00	139,353.12
Servicios profesionales, científicos y técnicos integrales	8,947.00	-8,947.00	0.00	0.00	0.00	0.00	0.00	0.00	0.00	0.00	0.00
Total =>	16,032,666.00	4,407,145.62	#####	20,351,245.35	88,566.27	20,439,811.62	-88,566.27	0.00	20,223,427.94	20,223,427.94	216,383.68


PRESIDENTE MUNICIPAL
C. RICARDO GALLARDO JUAREZ


TESORERO MUNICIPAL
CP. JESÚS EMMANUEL RAMOS HERNANDEZ


EL C. PRESIDENTE COMISION DE HDA Y SINDICO
LIC. MARIA ISABEL GONZALEZ TOVAR

ESTADO DEL EJERCICIO DEL PRESUPUESTO POR CAPITULO DEL GASTO
Municipio de San Luis Potosí, S.L.P.

DEPARTAMENTO DE ANUNCIOS

Objeto del Gasto	PRESUPUESTO DE EGRESOS				Presupuesto Disponible para	Comprometido Presupuesto			Ejercido	Pagado	Cuentas por Pagar Deuda
	Aprobado	Adiciones/ Reduc	Modificado	Comprometido	Comprometer	Devengado	Devengado No	Devengar Sin			
SERVICIOS PERSONALES	257,632.00	467,941.14	725,573.14	698,146.53	27,426.61	725,573.14	-27,426.61	0.00	725,573.14	725,573.14	0.00
Sueldos base al personal permanente	166,226.00	26,932.87	193,158.87	227,103.13	-33,944.26	193,158.87	33,944.26	0.00	193,158.87	193,158.87	0.00
Primas por años de servicios efectivos prestados	0.00	8,832.00	8,832.00	0.00	8,832.00	8,832.00	-8,832.00	0.00	8,832.00	8,832.00	0.00
Primas de vacaciones, dominical y gratificación de fin de año	48,924.00	7,856.24	56,780.24	48,924.00	7,856.24	56,780.24	-7,856.24	0.00	56,780.24	56,780.24	0.00
Compensaciones	0.00	6,750.00	6,750.00	4,875.00	1,875.00	6,750.00	-1,875.00	0.00	6,750.00	6,750.00	0.00
Aportaciones para seguros	0.00	376,478.40	376,478.40	376,478.40	0.00	376,478.40	0.00	0.00	376,478.40	376,478.40	0.00
Cuotas para el fondo de ahorro y fondo de trabajo	3,853.00	-233.00	3,620.00	3,853.00	-233.00	3,620.00	233.00	0.00	3,620.00	3,620.00	0.00
Prestaciones contractuales	1,716.00	16,254.00	17,970.00	0.00	17,970.00	17,970.00	-17,970.00	0.00	17,970.00	17,970.00	0.00
Otras prestaciones sociales y económicas.	4,128.00	3,072.00	7,200.00	4,128.00	3,072.00	7,200.00	-3,072.00	0.00	7,200.00	7,200.00	0.00
Estímulos	9,766.00	1,577.57	11,343.57	9,766.00	1,577.57	11,343.57	-1,577.57	0.00	11,343.57	11,343.57	0.00
Impuesto sobre nóminas	0.00	6,920.60	6,920.60	0.00	6,920.60	6,920.60	-6,920.60	0.00	6,920.60	6,920.60	0.00
Otros impuestos derivados de una relación laboral	23,019.00	13,500.46	36,519.46	23,019.00	13,500.46	36,519.46	-13,500.46	0.00	36,519.46	36,519.46	0.00
MATERIALES Y SUMINISTROS	1,886.00	13,484.27	15,370.27	15,370.27	0.00	15,370.27	0.00	0.00	14,749.34	14,749.34	620.93
Medicinas y productos farmacéuticos	1,806.00	13,564.27	15,370.27	15,370.27	0.00	15,370.27	0.00	0.00	14,749.34	14,749.34	620.93
Materiales, accesorios y suministros médicos	80.00	-80.00	0.00	0.00	0.00	0.00	0.00	0.00	0.00	0.00	0.00
SERVICIOS GENERALES	14,300.00	-11,942.66	2,357.34	2,357.34	0.00	2,357.34	0.00	0.00	2,357.34	2,357.34	0.00
Servicios integrales y otros servicios	14,121.00	-11,763.66	2,357.34	2,357.34	0.00	2,357.34	0.00	0.00	2,357.34	2,357.34	0.00
Servicios profesionales, científicos y técnicos integrales	179.00	-179.00	0.00	0.00	0.00	0.00	0.00	0.00	0.00	0.00	0.00
Total =>	273,818.00	469,482.75	743,300.75	715,874.14	27,426.61	743,300.75	-27,426.61	0.00	742,679.82	742,679.82	620.93

PRESIDENTE MUNICIPAL
C. RICARDO GALLARDO JUAREZ

TESORERER MUNICIPAL
CP. JESUS EMMANUEL RAMOS HERNANDEZ

EL C. PRESIDENTE COMISION DE HDA Y SINDICO
LIC. MARIA ISABEL GONZALEZ TOVAR


INVERSIONES PUBLICAS
Edificación no habitacional.

0.00	1,457,089.27	3,843,046.96	-2,385,957.69	1,457,089.27	2,385,957.69	0.00	0.00	0.00	1,457,089.27
0.00	1,457,089.27	3,843,046.96	-2,385,957.69	1,457,089.27	2,385,957.69	0.00	0.00	0.00	1,457,089.27
Total =>	27,736,070.00	8,655,534.03	36,391,604.03	37,838,137.49	-1,446,533.46	36,391,604.03	32,913,245.68	32,913,245.68	3,478,358.35

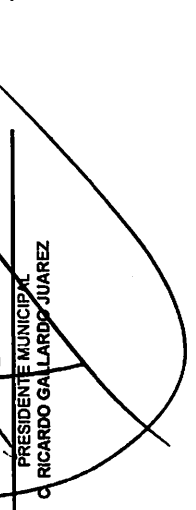
PRESIDENTE MUNICIPAL
C RICARDO GALLARDO JUAREZ



TESORERO MUNICIPAL
CP. JESUS EMANUEL RAMOS HERNANDEZ



EL C. PRESIDENTE COMISION DE HDA Y SINDICO
LIC. MARIA ISABEL GONZALEZ TOVAR



ESTADO DEL EJERCICIO DEL PRESUPUESTO POR CAPITULO DEL GASTO
Municipio de San Luis Potosí, S.L.P.

EDUCACION MUNICIPAL

Objeto del Gasto	PRESUPUESTO DE EGRESOS			Presupuesto Disponible para			Comprometido No Devengado	Presupuesto Sin Devengar	Cuentas por Deuda		
	Aprobado	Ampliaciones/ Reducciones	Modificado	Comprometido	Comprometer	Devengado	Devengado		Ejercido	Pagado	
SERVICIOS PERSONALES	27,221,155.00	4,571,265.71	31,792,420.71	31,632,825.98	159,594.73	31,792,420.71	-159,594.73	0.00	31,584,290.42	31,583,710.42	208,710.29
Sueldos base al personal permanente	11,693,218.00	853,370.87	12,546,588.87	15,513,453.88	-2,966,865.01	12,546,588.87	2,966,865.01	0.00	12,546,588.87	12,546,588.87	0.00
Honorarios asimilables a salarios	149,952.00	1,215,132.50	1,365,132.50	617,382.00	747,750.50	1,365,132.50	-747,750.50	0.00	1,365,132.50	1,365,132.50	0.00
Retribuciones por servicios de carácter	0.00	33,000.00	33,000.00	0.00	33,000.00	33,000.00	-33,000.00	0.00	33,000.00	33,000.00	0.00
Primas por años de servicios efectivos	616,694.00	88,927.00	705,621.00	616,694.00	88,927.00	705,621.00	-88,927.00	0.00	705,621.00	705,621.00	0.00
Primas de vacaciones, dominical y gra	4,388,332.00	-78,825.34	4,309,506.66	4,388,332.00	-78,825.34	4,309,506.66	78,825.34	0.00	4,309,506.66	4,309,506.66	0.00
Horas extraordinarias	66,935.00	-64,472.24	2,462.76	66,935.00	-64,472.24	2,462.76	64,472.24	0.00	2,462.76	2,462.76	0.00
Compensaciones	61,486.00	33,275.20	94,761.20	61,486.00	33,275.20	94,761.20	-33,275.20	0.00	94,761.20	94,761.20	0.00
Aportaciones para seguros	1,746,048.00	204,897.10	1,950,945.10	1,950,945.10	0.00	1,950,945.10	0.00	0.00	1,742,814.81	1,742,814.81	208,130.29
Cuotas para el fondo de ahorro y fond	254,160.00	-9,839.00	244,321.00	254,160.00	-9,839.00	244,321.00	9,839.00	0.00	244,321.00	244,321.00	0.00
Prestaciones y haberes de retiro	5,774,472.00	-640,265.15	5,134,206.85	5,774,472.00	-640,265.15	5,134,206.85	640,265.15	0.00	5,134,206.85	5,134,206.85	0.00
Prestaciones contractuales	80,892.00	1,096,678.00	1,177,570.00	0.00	1,177,570.00	1,177,570.00	-1,177,570.00	0.00	1,177,570.00	1,176,990.00	580.00
Otras prestaciones sociales y económ	548,880.00	232,007.50	780,887.50	548,880.00	232,007.50	780,887.50	-232,007.50	0.00	780,887.50	780,887.50	0.00
Estímulos	476,442.00	37,939.78	514,381.78	476,442.00	37,939.78	514,381.78	-37,939.78	0.00	514,381.78	514,381.78	0.00
Impuesto sobre nóminas	0.00	483,380.81	483,380.81	0.00	483,380.81	483,380.81	-483,380.81	0.00	483,380.81	483,380.81	0.00
Otros impuestos derivados de una rel:	1,363,644.00	1,086,010.68	2,449,654.68	1,363,644.00	1,086,010.68	2,449,654.68	-1,086,010.68	0.00	2,449,654.68	2,449,654.68	0.00
MATERIALES Y SUMINISTROS	380,477.00	2,354,359.70	2,734,836.70	2,734,836.70	0.00	2,734,836.70	0.00	0.00	2,123,077.49	2,123,077.49	611,759.21
Materiales, útiles y equipos menores d	0.00	3,929.03	3,929.03	3,929.03	0.00	3,929.03	0.00	0.00	3,929.03	3,929.03	0.00
Materiales y útiles de impresión y repr	16,500.00	-16,500.00	0.00	0.00	0.00	0.00	0.00	0.00	0.00	0.00	0.00
Material de limpieza	0.00	2,984.40	2,984.40	2,984.40	0.00	2,984.40	0.00	0.00	2,984.40	2,984.40	0.00
Productos alimenticios para personas	153,312.00	-145,602.00	7,710.00	7,710.00	0.00	7,710.00	0.00	0.00	-1,955.21	1,955.21	6,764.79
Medicinas y productos farmacéuticos	85,491.00	2,543,158.83	2,628,647.83	2,628,647.83	0.00	2,628,647.83	0.00	0.00	2,044,480.39	2,044,480.39	584,167.44
Materiales, accesorios y suministros n	3,565.00	-3,565.00	0.00	0.00	0.00	0.00	0.00	0.00	0.00	0.00	0.00
Combustibles, lubricantes y aditivos.	97,654.00	-7,596.44	90,057.56	90,057.56	0.00	90,057.56	0.00	0.00	68,220.58	68,220.58	21,836.98
Refacciones y accesorios menores de	3,000.00	-1,492.12	1,507.88	1,507.88	0.00	1,507.88	0.00	0.00	1,507.88	1,507.88	0.00
Refacciones y accesorios menores de	20,955.00	-20,955.00	0.00	0.00	0.00	0.00	0.00	0.00	0.00	0.00	0.00
SERVICIOS GENERALES	1,492,535.00	-728,742.82	765,792.18	769,040.18	-3,248.00	765,792.18	3,248.00	0.00	723,043.75	723,043.75	42,748.43
Energía eléctrica	385,000.00	-84,129.89	300,870.11	300,870.11	0.00	300,870.11	0.00	0.00	300,868.37	300,868.37	1.74
Telefonía tradicional	102,137.00	-5,051.27	97,085.73	97,085.73	0.00	97,085.73	0.00	0.00	97,085.73	97,085.73	0.00
Telefonía celular	13,951.00	-3,263.67	10,687.33	10,687.33	0.00	10,687.33	0.00	0.00	10,687.33	10,687.33	0.00
Servicios de acceso de Internet, redes	15,321.00	1,647.96	16,968.96	16,968.96	0.00	16,968.96	0.00	0.00	16,968.96	16,968.96	0.00
Servicios postales y telegráficos	0.00	183.00	183.00	183.00	0.00	183.00	0.00	0.00	183.00	183.00	0.00
Servicios integrales y otros servicios	667,149.00	-525,342.61	141,806.39	141,806.39	0.00	141,806.39	0.00	0.00	121,556.40	121,556.40	20,249.99
Arrendamiento de maquinaria, otros e	25,000.00	-25,000.00	0.00	0.00	0.00	0.00	0.00	0.00	-0.02	-0.02	0.02
Otros arrendamientos	5,000.00	19,044.16	24,044.16	24,044.16	0.00	24,044.16	0.00	0.00	24,043.94	24,043.94	0.22
Servicios de apoyo administrativo, trac	4,200.00	1,327.32	5,527.32	5,527.32	0.00	5,527.32	0.00	0.00	4,675.46	4,675.46	851.86
Servicios profesionales, científicos y t	7,801.00	-7,801.00	0.00	0.00	0.00	0.00	0.00	0.00	0.00	0.00	0.00
Seguro de bienes patrimoniales	10,597.00	1,318.25	11,915.25	11,915.25	0.00	11,915.25	0.00	0.00	10,506.84	10,506.84	1,408.41
Reparación y mantenimiento de equip	28,379.00	-5,950.40	22,428.60	22,428.60	0.00	22,428.60	0.00	0.00	3,387.20	3,387.20	19,041.40
Servicios de jardinería y fumigación	30,000.00	-20,713.30	9,286.70	9,286.70	0.00	9,286.70	0.00	0.00	9,286.71	9,286.71	-0.01
Difusión por radio, televisión y otros m	20,000.00	-20,000.00	0.00	0.00	0.00	0.00	0.00	0.00	0.00	0.00	0.00
Pasajes terrestres	0.00	1,175.00	1,175.00	1,175.00	0.00	1,175.00	0.00	0.00	1,175.00	1,175.00	0.00
Gastos de ceremonial	30,000.00	-30,000.00	0.00	0.00	0.00	0.00	0.00	0.00	0.00	0.00	0.00
Gastos de orden social y cultural	80,000.00	40,878.83	120,878.83	120,878.83	0.00	120,878.83	0.00	0.00	120,878.83	120,878.83	0.00
Congresos y convenciones	50,000.00	-47,065.20	2,934.80	6,182.80	-3,248.00	2,934.80	3,248.00	0.00	1,740.00	1,740.00	1,194.80
Gastos de representación	18,000.00	-18,000.00	0.00	0.00	0.00	0.00	0.00	0.00	0.00	0.00	0.00

TRANSFERENCIAS Y ASIGNACION	460,000.00	-422,000.00	38,000.00	38,000.00	0.00	38,000.00	0.00	0.00	0.00	0.00	38,000.00
Ayudas sociales a instituciones de ent	460,000.00	-422,000.00	38,000.00	38,000.00	0.00	38,000.00	0.00	0.00	0.00	0.00	38,000.00
INVERSIONES PUBLICAS	0.00	377,759.21	377,759.21	617,918.82	-240,159.81	377,759.21	240,159.61	0.00	11,690.98	11,690.98	366,068.23
Edificación no habitacional	0.00	122,997.80	122,997.80	123,754.78	-756.98	122,997.80	756.98	0.00	0.00	0.00	122,997.80
Edificación no habitacional.	0.00	254,761.41	254,761.41	494,164.04	-239,402.63	254,761.41	259,402.63	0.00	11,690.98	11,690.98	243,070.43
Total =>	29,554,167.00	6,154,641.80	35,708,808.80	35,792,621.68	-83,812.88	35,708,808.80	83,812.88	0.00	34,442,102.64	34,441,522.64	1,267,286.16


 PRESIDENTE MUNICIPAL
 C. RICARDO GALLARDO JUÁREZ


 TESSERERO MUNICIPAL
 CP. JESUS EMMANUEL RAMOS HERNANDEZ


 EL C. PRESIDENTE COMISION DE HDA Y SINDICO
 LIC. MARIA ISABEL GONZALEZ TOVAR

Servicios de apoyo administrativo, traducción, fotocopiado e in	110,000.00	187,167.05	297,167.05	297,167.05	0.00	297,167.05	0.00	0.00	210,986.89	210,986.89	86,180.36
Servicios de protección y seguridad	0.00	26,356,746.39	26,356,746.39	26,356,746.39	0.00	26,356,746.39	0.00	0.00	25,892,647.61	25,892,647.61	464,098.78
Servicios profesionales, científicos y técnicos integrales	18,112.00	5,542,935.60	5,561,047.60	5,561,047.60	0.00	5,561,047.60	0.00	0.00	5,548,287.62	5,548,287.62	12,759.98
Seguro de bienes patrimoniales	1,648,504.00	181,130.98	1,829,634.98	1,829,634.98	0.00	1,829,634.98	0.00	0.00	1,371,632.08	1,371,632.08	458,002.90
Conservación y mantenimiento menor de inmuebles	18,868.00	-18,473.60	394.40	394.40	0.00	394.40	0.00	0.00	394.40	394.40	0.00
Reparación y mantenimiento de equipo de transporte	9,729,912.00	-4,038,370.41	5,691,541.59	5,727,882.29	-36,340.70	5,691,541.59	36,340.70	0.00	3,101,315.50	3,101,315.50	2,590,226.09
Instalación, reparación y mantenimiento de maquinaria, otros e	86,493.00	-59,503.68	26,989.32	26,989.32	0.00	26,989.32	0.00	0.00	8,052.30	8,052.30	18,937.02
Servicios de jardinería y fumigación	100,000.00	-95,000.00	5,000.00	5,000.00	0.00	5,000.00	0.00	0.00	5,000.00	5,000.00	0.00
Difusión por radio, televisión y otros medios de mensajes sobre	500,000.00	-81,865.81	418,134.19	418,134.19	0.00	418,134.19	0.00	0.00	284,580.00	284,580.00	133,554.19
Pasejes aéreos	30,435.00	-30,435.00	0.00	0.00	0.00	0.00	0.00	0.00	0.00	0.00	0.00
Pasejos terrestres	30,000.00	2,145.95	32,145.95	32,145.95	0.00	32,145.95	0.00	0.00	30,047.95	30,047.95	2,098.00
Viáticos en el país	34,297.00	-14,937.45	19,359.55	19,359.55	0.00	19,359.55	0.00	0.00	19,359.55	19,359.55	0.00
Viáticos en el extranjero	0.00	4,210.59	4,210.59	4,210.59	0.00	4,210.59	0.00	0.00	4,210.59	4,210.59	0.00
Gastos de ceremonial	180,000.00	-158,320.00	56,680.00	56,680.00	0.00	56,680.00	0.00	0.00	31,200.00	31,200.00	25,480.00
Gastos de orden social y cultural	100,000.00	52,094.00	152,094.00	152,094.00	0.00	152,094.00	0.00	0.00	147,494.00	147,494.00	4,600.00
Servicios funerarios y de cementerios	0.00	30,000.00	30,000.00	30,000.00	0.00	30,000.00	0.00	0.00	30,000.00	30,000.00	0.00
Sentencias y resoluciones judiciales	0.00	29,087.80	29,087.80	29,087.80	0.00	29,087.80	0.00	0.00	28,402.80	28,402.80	685.00
Otros gastos por responsabilidades	35,000.00	-6,562.40	28,437.60	28,437.60	0.00	28,437.60	0.00	0.00	27,747.60	27,747.60	690.00
TRANSFERENCIAS Y ASIGNACIONES	0.00	4,523,301.48	4,523,301.48	4,523,301.48	0.00	4,523,301.48	0.00	0.00	4,523,301.48	4,523,301.48	0.00
Transferencias otorgadas a entidades federativas y municipios	0.00	2,582,301.48	2,582,301.48	2,582,301.48	0.00	2,582,301.48	0.00	0.00	2,582,301.48	2,582,301.48	0.00
Ayudas sociales a personas	0.00	1,941,000.00	1,941,000.00	1,941,000.00	0.00	1,941,000.00	0.00	0.00	1,941,000.00	1,941,000.00	0.00
BIENES MUEBLES, INMUEBLES E INTANGIBLES	0.00	22,150,688.13	22,150,688.13	22,150,688.13	0.00	22,150,688.13	0.00	0.00	22,097,712.95	22,097,712.95	52,975.18
Muebles de oficina y estantería	0.00	212,878.36	212,878.36	212,878.36	0.00	212,878.36	0.00	0.00	212,878.36	212,878.36	0.00
Equipo de cómputo y de tecnologías de la información	0.00	286,460.07	286,460.07	286,460.07	0.00	286,460.07	0.00	0.00	272,540.07	272,540.07	13,920.00
Otros mobiliarios y equipos de administración	0.00	16,588.46	16,588.46	16,588.46	0.00	16,588.46	0.00	0.00	16,588.46	16,588.46	0.00
Equipos y aparatos audiovisuales	0.00	12,998.96	12,998.96	12,998.96	0.00	12,998.96	0.00	0.00	12,998.96	12,998.96	0.00
Aparatos deportivos	0.00	447,906.00	447,906.00	447,906.00	0.00	447,906.00	0.00	0.00	447,906.00	447,906.00	0.00
Equipo médico y de laboratorio	0.00	1,693.60	1,693.60	1,693.60	0.00	1,693.60	0.00	0.00	0.00	0.00	1,693.60
Automóviles y camiones	0.00	18,963,300.05	18,963,300.05	18,963,300.05	0.00	18,963,300.05	0.00	0.00	18,963,020.35	18,963,020.35	279.70
Maquinaria y equipo agropecuario	0.00	17,475.56	17,475.56	17,475.56	0.00	17,475.56	0.00	0.00	0.00	0.00	17,475.56
Equipo de comunicación y telecomunicación	0.00	2,127,002.68	2,127,002.68	2,127,002.68	0.00	2,127,002.68	0.00	0.00	2,127,002.68	2,127,002.68	0.00
Equipos de generación eléctrica, aparatos y accesorios eléctricos	0.00	4,440.48	4,440.48	4,440.48	0.00	4,440.48	0.00	0.00	4,440.48	4,440.48	0.00
Herramientas y máquinas/herramienta	0.00	44,199.90	44,199.90	44,199.90	0.00	44,199.90	0.00	0.00	36,560.14	36,560.14	7,639.76
Otros equipos	0.00	15,744.01	15,744.01	15,744.01	0.00	15,744.01	0.00	0.00	3,777.45	3,777.45	11,966.56
INVERSION PUBLICA	0.00	877,923.66	877,923.66	877,923.66	0.00	877,923.66	0.00	0.00	877,923.66	877,923.66	0.00
Trabajos de acabados en edificaciones y otros trabajos especi	0.00	877,923.66	877,923.66	877,923.66	0.00	877,923.66	0.00	0.00	877,923.66	877,923.66	0.00
PARTICIPACIONES Y APORTACIONES	0.00	9,436,268.65	9,436,268.65	9,436,268.65	0.00	9,436,268.65	0.00	0.00	9,436,268.65	9,436,268.65	0.00
Convenios de reasignación	0.00	9,436,268.65	9,436,268.65	9,436,268.65	0.00	9,436,268.65	0.00	0.00	9,436,268.65	9,436,268.65	0.00
Total =>	120,699,850.00	348,381,515.44	469,132,865.46	409,324,880.70	59,807,984.76	469,132,865.46	-59,807,984.76	0.00	448,110,094.22	446,110,094.22	23,022,771.24


PRESIDENTE MUNICIPAL
C. RICARDO GALLARDO JUAREZ


TESORERO MUNICIPAL
CP. JESUS EMANUEL RAMOS HERNANDEZ


EL C. PRESIDENTE COMISION DE HDA Y SINDICO
LIC. MARIA ISABEL GONZALEZ TOVAR

ESTADO DEL EJERCICIO DEL PRESUPUESTO POR CAPITULO DEL GASTO
Municipio de San Luis Potosí, S.L.P.

TURISMO

Objeto del Gasto	PRESUPUESTO DE EGRESOS				Presupuesto Disponible para		Comprometido No		Presupuesto Sin		Cuentas por Pagar Deuda
	Aprobado	Modificaciones/ Reduccion	Modificado	Comprometido	Comprometer	Devengado	Devengado	Devengar	Ejercido	Pagado	
SERVICIOS PERSONALES	15,619,749.00	3,815,361.04	19,435,110.04	19,305,660.20	129,249.84	19,435,110.04	-129,249.84	0.00	19,435,109.49	19,435,109.49	0.55
Sueldos base al personal permanente	4,521,110.00	-2,353,597.51	2,167,512.49	4,521,110.00	-2,353,597.51	2,167,512.49	2,353,597.51	0.00	2,167,512.49	2,167,512.49	0.00
Honorarios asimilables a salarios	1,093,884.00	3,945,406.00	5,039,290.00	3,071,510.00	1,967,780.00	5,039,290.00	-1,967,780.00	0.00	5,039,290.00	5,039,290.00	0.00
Primas por años de servicios efectivos prestados	79,764.00	86,322.00	166,086.00	166,086.00	79,764.00	166,086.00	-86,322.00	0.00	166,086.00	166,086.00	0.00
Primas de vacaciones, dominical y gratificación de fin de	516,650.00	121,621.57	638,271.57	516,650.00	121,621.57	638,271.57	-121,621.57	0.00	638,271.57	638,271.57	0.00
Aportaciones para seguros	8,069,004.00	2,269,374.20	10,338,378.20	10,338,378.20	0.00	10,338,378.20	0.00	0.00	10,338,377.65	10,338,377.65	0.55
Indemnizaciones	0.00	23,163.00	23,163.00	23,163.00	0.00	23,163.00	0.00	0.00	23,163.00	23,163.00	0.00
Prestaciones y haberes de retiro	166,992.00	87,468.54	254,460.54	166,992.00	87,468.54	254,460.54	-87,468.54	0.00	254,460.54	254,460.54	0.00
Prestaciones contractuales	584,052.00	-584,052.00	0.00	0.00	0.00	0.00	0.00	0.00	0.00	0.00	0.00
Otras prestaciones sociales y económicas.	40,691.00	-37,091.00	3,600.00	40,691.00	-37,091.00	3,600.00	37,091.00	0.00	3,600.00	3,600.00	0.00
Impuesto sobre nóminas	0.00	205,844.33	205,844.33	0.00	205,844.33	205,844.33	-205,844.33	0.00	205,844.33	205,844.33	0.00
Otros impuestos derivados de una relación laboral	547,602.00	50,901.91	598,503.91	547,602.00	50,901.91	598,503.91	-50,901.91	0.00	598,503.91	598,503.91	0.00
MATERIALES Y SUMINISTROS	7,477,449.00	-4,280,910.38	3,196,538.62	3,196,538.62	0.00	3,196,538.62	0.00	0.00	1,970,291.60	1,970,291.60	1,226,247.02
Materiales y útiles de enseñanza	18,000.00	-18,000.00	0.00	0.00	0.00	0.00	0.00	0.00	0.00	0.00	0.00
Productos alimenticios para personas	40,675.00	28,897.50	69,572.50	69,572.50	0.00	69,572.50	0.00	0.00	13,958.58	13,958.58	55,613.92
Material eléctrico y electrónico	5,000.00	-5,000.00	0.00	0.00	0.00	0.00	0.00	0.00	0.00	0.00	0.00
Artículos metálicos para la construcción	15,000.00	-15,000.00	0.00	0.00	0.00	0.00	0.00	0.00	0.00	0.00	0.00
Otros materiales y artículos de construcción y reparaci6n	7,000.00	-7,000.00	0.00	0.00	0.00	0.00	0.00	0.00	0.00	0.00	0.00
Medicinas y productos farmacéuticos	620,112.00	-595,462.55	24,649.45	24,649.45	0.00	24,649.45	0.00	0.00	0.00	0.00	0.00
Materiales, accesorios y suministros médicos	25,830.00	-25,830.00	0.00	0.00	0.00	0.00	0.00	0.00	23,234.29	23,234.29	1,415.16
Fibras sintéticas, hules, plásticos y derivados	5,000.00	-4,513.40	486.60	486.60	0.00	486.60	0.00	0.00	0.00	0.00	0.00
Combustibles, lubricantes y aditivos.	6,648,832.00	-3,547,001.93	3,101,830.07	3,101,830.07	0.00	3,101,830.07	0.00	0.00	486.60	486.60	0.00
Herramientas menores	39,500.00	-39,500.00	0.00	0.00	0.00	0.00	0.00	0.00	1,932,612.13	1,932,612.13	1,169,217.94
Refacciones y accesorios menores de equipo de transpo	50,000.00	-50,000.00	0.00	0.00	0.00	0.00	0.00	0.00	0.00	0.00	0.00
Refacciones y accesorios menores de equipo de defenza	2,500.00	-2,500.00	0.00	0.00	0.00	0.00	0.00	0.00	0.00	0.00	0.00
SERVICIOS GENERALES	6,356,732.00	-4,982,381.22	1,374,350.78	1,374,350.78	0.00	1,374,350.78	0.00	0.00	0.00	0.00	0.00
Energía eléctrica	500,000.00	-218,264.00	281,736.00	281,736.00	0.00	281,736.00	0.00	0.00	1,298,048.17	1,298,048.17	76,302.61
Telefonía tradicional	155,425.00	8,386.54	163,811.54	163,811.54	0.00	163,811.54	0.00	0.00	275,110.06	275,110.06	6,625.94
Servicios integrales y otros servicios	4,838,673.00	-4,029,315.48	809,357.52	809,357.52	0.00	809,357.52	0.00	0.00	163,811.54	163,811.54	0.00
Arrendamiento de edificios	122,400.00	-2,954.28	119,445.72	119,445.72	0.00	119,445.72	0.00	0.00	809,357.52	809,357.52	0.00
Servicios legales, de contabilidad, auditoría y relacionad	15,000.00	-15,000.00	0.00	0.00	0.00	0.00	0.00	0.00	49,769.05	49,769.05	69,676.67
Servicios profesionales, científicos y técnicos integrales	56,548.00	-56,548.00	0.00	0.00	0.00	0.00	0.00	0.00	0.00	0.00	0.00
Conservación y mantenimiento menor de inmuebles	12,686.00	-12,686.00	0.00	0.00	0.00	0.00	0.00	0.00	0.00	0.00	0.00
Servicios de jardinería y fumigación	6,000.00	-6,000.00	0.00	0.00	0.00	0.00	0.00	0.00	0.00	0.00	0.00
Difusión por radio, televisión y otros medios de mensajer	650,000.00	-650,000.00	0.00	0.00	0.00	0.00	0.00	0.00	0.00	0.00	0.00
TRANSFERENCIAS Y ASIGNACIONES	0.00	24,655,395.68	24,655,395.68	24,655,395.68	0.00	24,655,395.68	0.00	0.00	0.00	0.00	0.00
Ayudas sociales a personas	0.00	24,655,395.68	24,655,395.68	24,655,395.68	0.00	24,655,395.68	0.00	0.00	24,655,395.68	24,655,395.68	0.00
INVERSION PUBLICA	0.00	34,390.33	34,390.33	34,390.33	0.00	34,390.33	0.00	0.00	24,655,395.68	24,655,395.68	0.00
Trabajos de acabados en edificaciones y otros trabajos e	0.00	34,390.33	34,390.33	34,390.33	-9,015.97	34,390.33	9,015.97	0.00	0.00	0.00	34,390.33
Total =>	29,453,930.00	19,241,855.45	48,695,785.45	48,575,551.58	120,233.87	48,695,785.45	-120,233.87	0.00	47,358,844.94	47,358,844.94	1,336,940.51

PRESIDENTE MUNICIPAL
C. RICARDO GALLARDO JUAREZ

TESORERO MUNICIPAL
CP. JESUS EMMANUEL RAMOS HERNANDEZ

EL C. PRESIDENTE COMISION DE HDA Y SINDICO
LIC. MARIA ISABEL GONZALEZ TOVAR

ESTADO DEL EJERCICIO DEL PRESUPUESTO POR CAPITULO DEL GASTO
Municipio de San Luis Potosí, S.L.P.

OF. DE REGIDORES

Objeto del Gasto	PRESUPUESTO DE EGRESOS			Comprometido	Presupuesto Disponible para		Comprometido No Devengado	Presupuesto Sin Devengar		Cuentas por Pagar	
	Aprobado	Aplicaciones/ Reduccion	Modificado		Comprometer	Devengado		Devengado	Devengar	Ejercido	Pagado
SERVICIOS PERSONALES	22,497,071.00	4,244,372.36	26,741,443.36	25,868,950.07	872,493.29	26,741,443.36	-872,493.29	0.00	26,445,982.20	26,445,982.20	295,481.16
Dieta	11,901,332.00	-1,026,961.68	10,874,370.32	11,901,332.00	-1,026,961.68	10,874,370.32	1,026,961.68	0.00	10,874,370.32	10,874,370.32	0.00
Sueldos base al personal permanente	5,770,508.00	-265,635.51	5,504,872.49	5,504,872.49	7,768,517.86	-2,263,645.37	5,504,872.49	2,263,645.37	0.00	5,504,872.49	0.00
Honorarios asimilables a salarios	359,772.00	1,504,070.56	1,863,842.56	1,130,871.00	732,971.56	1,863,842.56	-732,971.56	0.00	1,863,842.56	1,863,842.56	0.00
Primas por años de servicios efectivos prestados	32,879.00	5,320.00	38,199.00	32,879.00	5,320.00	38,199.00	-5,320.00	0.00	38,199.00	38,199.00	0.00
Primas de vacaciones, dominical y gratificación de fin de año	1,433,075.00	1,127,318.55	2,560,393.55	1,433,075.00	1,127,318.55	2,560,393.55	-1,127,318.55	0.00	2,359,844.85	2,359,844.85	200,548.70
Compensaciones	0.00	387,664.00	387,664.00	324,096.00	63,568.00	387,664.00	-63,568.00	0.00	387,664.00	387,664.00	0.00
Aportaciones para seguros	362,928.00	294,046.21	656,974.21	656,974.21	0.00	656,974.21	0.00	0.00	614,197.42	614,197.42	42,776.79
Cuotas para el fondo de ahorro y fondo de trabajo	1,920.00	257,666.10	259,586.10	1,920.00	257,666.10	259,586.10	-257,666.10	0.00	259,586.10	259,586.10	0.00
Indemnizaciones	0.00	14,445.00	14,445.00	0.00	14,445.00	14,445.00	-14,445.00	0.00	14,445.00	14,445.00	0.00
Prestaciones contractuales	15,372.00	-5,212.00	10,160.00	0.00	10,160.00	10,160.00	-10,160.00	0.00	10,160.00	10,160.00	0.00
Otras prestaciones sociales y económicas.	9,459.00	5,053.50	14,512.50	9,459.00	5,053.50	14,512.50	-5,053.50	0.00	14,512.50	14,512.50	0.00
Estímulos	5,639.00	4,744.19	10,383.19	5,639.00	4,744.19	10,383.19	-4,744.19	0.00	10,383.19	10,383.19	0.00
Impuesto sobre nóminas	0.00	468,725.72	468,725.72	0.00	468,725.72	468,725.72	-468,725.72	0.00	468,725.72	468,725.72	0.00
Otros impuestos derivados de una relación laboral	2,604,187.00	1,473,127.72	4,077,314.72	2,604,187.00	1,473,127.72	4,077,314.72	-1,473,127.72	0.00	4,025,179.05	4,025,179.05	52,136.67
MATERIALES Y SUMINISTROS	779,111.00	-294,574.23	484,536.77	487,748.77	-3,212.00	484,536.77	3,212.00	0.00	333,295.57	333,295.57	151,241.20
Materiales, útiles y equipos menores de oficina	0.00	3,135.54	3,135.54	3,135.54	0.00	3,135.54	0.00	0.00	3,135.54	3,135.54	0.00
Material de limpieza	0.00	2,984.40	2,984.40	2,984.40	0.00	2,984.40	0.00	0.00	2,984.40	2,984.40	0.00
Productos alimenticios para personas	433,340.00	-341,560.22	91,779.78	91,779.78	0.00	91,779.78	0.00	0.00	47,662.75	47,662.75	44,117.03
Material eléctrico y electrónico	1,000.00	-663.45	336.55	336.55	0.00	336.55	0.00	0.00	336.55	336.55	0.00
Medicinas y productos farmacéuticos	16,255.00	-13,220.54	3,034.46	3,034.46	0.00	3,034.46	0.00	0.00	2,202.83	2,202.83	831.63
Materiales, accesorios y suministros médicos	680.00	-680.00	0.00	0.00	0.00	0.00	0.00	0.00	0.00	0.00	0.00
Combustibles, lubricantes y aditivos.	322,241.00	54,779.04	377,020.04	377,020.04	0.00	377,020.04	0.00	0.00	0.00	0.00	0.00
Refacciones y accesorios menores de edificios	0.00	6,206.00	6,206.00	6,206.00	0.00	6,206.00	0.00	0.00	276,933.50	276,933.50	100,086.54
Refacciones y accesorios menores de mobiliario y equipo de admi	1,500.00	-1,500.00	0.00	0.00	0.00	0.00	0.00	0.00	0.00	0.00	6,206.00
Refacciones y accesorios menores de equipo de cómputo y tec	2,000.00	-2,000.00	0.00	0.00	0.00	0.00	0.00	0.00	0.00	0.00	0.00
Refacciones y accesorios menores de equipo de transporte	2,095.00	-2,055.00	40.00	3,252.00	-3,212.00	40.00	3,212.00	0.00	40.00	40.00	0.00
SERVICIOS GENERALES	757,727.00	-263,059.78	494,667.22	494,667.22	0.00	494,667.22	0.00	0.00	415,222.07	415,222.07	79,445.15
Telefonía tradicional	29,219.00	55,067.23	84,286.23	84,286.23	0.00	84,286.23	0.00	0.00	84,286.23	84,286.23	0.00
Telefonía celular	123,206.00	-16,389.81	106,816.19	106,816.19	0.00	106,816.19	0.00	0.00	106,816.19	106,816.19	0.00
Servicios de acceso de Internet, redes y procesamiento de infor	40,856.00	3,451.84	44,307.84	44,307.84	0.00	44,307.84	0.00	0.00	44,307.84	44,307.84	0.00
Servicios integrales y otros servicios	126,881.00	-72,747.27	54,133.73	54,133.73	0.00	54,133.73	0.00	0.00	54,133.71	54,133.71	0.02
Servicios legales, de contabilidad, auditoría y relacionados	20,000.00	-20,000.00	0.00	0.00	0.00	0.00	0.00	0.00	0.00	0.00	0.00
Servicios de apoyo administrativo, traducción, fotocopiado e imp	22,800.00	-5,662.51	17,137.49	17,137.49	0.00	17,137.49	0.00	0.00	12,448.83	12,448.83	4,688.66
Servicios profesionales, científicos y técnicos integrales	1,494.00	-1,494.00	0.00	0.00	0.00	0.00	0.00	0.00	0.00	0.00	0.00
Seguro de bienes patrimoniales	6,099.00	443.61	6,542.61	6,542.61	0.00	6,542.61	0.00	0.00	5,492.02	5,492.02	1,050.59
Conservación y mantenimiento menor de inmuebles	883.00	-589.80	293.20	293.20	0.00	293.20	0.00	0.00	293.20	293.20	0.00
Reparación y mantenimiento de equipo de transporte	16,217.00	-9,219.00	9,998.00	9,998.00	0.00	9,998.00	0.00	0.00	0.00	0.00	9,998.00
Servicios de jardinería y fumigación	1,000.00	-613.30	386.70	386.70	0.00	386.70	0.00	0.00	386.70	386.70	0.00
Pasajes aéreos	33,478.00	-16,867.37	16,610.63	16,610.63	0.00	16,610.63	0.00	0.00	5,048.63	5,048.63	11,562.00
Pasajes terrestres	75,000.00	-38,952.25	36,047.75	36,047.75	0.00	36,047.75	0.00	0.00	33,580.62	33,580.62	2,467.13
Viáticos en el país	68,594.00	-16,740.39	52,453.61	52,453.61	0.00	52,453.61	0.00	0.00	49,664.46	49,664.46	2,789.15
Gastos de ceremonial	50,000.00	-34,674.00	15,325.92	15,325.92	0.00	15,325.92	0.00	0.00	5,108.84	5,108.84	10,217.28
Gastos de orden social y cultural	80,000.00	-44,151.16	35,548.84	35,548.84	0.00	35,548.84	0.00	0.00	9,655.00	9,655.00	25,893.84
Gastos de representación	62,000.00	-47,221.52	14,778.48	14,778.48	0.00	14,778.48	0.00	0.00	4,000.00	4,000.00	10,778.48
Total =>	24,033,909.00	3,666,738.35	27,720,647.35	26,851,366.06	869,281.29	27,720,647.35	-869,281.29	0.00	27,194,499.84	27,194,499.84	526,147.51

PRESIDENTE MUNICIPAL
C. RICARDO GALLARDO JUAREZ

TESORERO MUNICIPAL
CP. JESUS EMMANUEL RAMOS HERNANDEZ

EL C. PRESIDENTE COMISION DE HDA Y SINDICO
LIC. MARIA ISABEL GONZALEZ TOVAR

ESTADO DEL EJERCICIO DEL PRESUPUESTO POR CAPITULO DEL GASTO
Municipio de San Luis Potosí, S.L.P.

SINDICATURA ADMINISTRATIVA

Objeto del Gasto	PRESUPUESTO DE EGRESOS				Presupuesto Disponible para comprometer	Presupuesto Devengado	Comprometido No Devengado	Presupuesto Sin Devengar	Ejercido	Pagado	Cuentas por pagar Deuda
	Aprobado	aciones Reducido	Modificado	Comprometido							
SERVICIOS PERSONALES	5,396,655.00	4,661,345.03	10,058,000.03	6,798,566.32	3,259,433.71	10,058,000.03	-3,259,433.71	0.00	10,045,221.61	10,045,221.61	12,778.42
Dietas	2,130,703.00	-331,475.48	1,799,227.52	2,137,575.00	-338,347.48	1,799,227.52	338,347.48	0.00	1,799,227.52	1,799,227.52	0.00
Sueldos base al personal permanente	1,817,717.00	1,097,275.58	2,914,992.58	2,508,914.77	406,077.81	2,914,992.58	-406,077.81	0.00	2,914,992.58	2,914,992.58	0.00
Honorarios asimilables a salarios	84,287.00	1,974,849.51	2,059,136.51	343,375.00	1,715,761.51	2,059,136.51	-1,715,761.51	0.00	2,059,136.51	2,059,136.51	0.00
Retribuciones por servicios de carácter social	0.00	25,041.10	25,041.10	0.00	25,041.10	25,041.10	-25,041.10	0.00	25,041.10	25,041.10	0.00
Primas por años de servicios efectivos prestados	24,217.00	158,924.63	183,141.63	24,217.00	158,924.63	183,141.63	-158,924.63	0.00	183,141.63	183,141.63	0.00
Primas de vacaciones, dominical y gratificación de fin de año	469,578.00	327,862.20	797,440.20	469,578.00	327,862.20	797,440.20	-327,862.20	0.00	797,440.20	797,440.20	0.00
Compensaciones	0.00	80,415.00	80,415.00	64,753.00	15,662.00	80,415.00	-15,662.00	0.00	80,415.00	80,415.00	0.00
Aportaciones para seguros	156,072.00	414,083.54	570,155.54	487,691.54	82,464.00	570,155.54	-82,464.00	0.00	570,155.54	570,155.54	0.00
Cuotas para el fondo de ahorro y fondo de trabajo	1,920.00	65,592.00	67,512.00	1,920.00	65,592.00	67,512.00	-65,592.00	0.00	67,512.00	67,512.00	12,778.42
Indemnizaciones	0.00	247,730.86	247,730.86	55,785.01	191,945.85	247,730.86	-191,945.85	0.00	247,730.86	247,730.86	0.00
Prestaciones y haberes de retiro	74,424.00	-2,902.96	71,521.04	74,424.00	-2,902.96	71,521.04	2,902.96	0.00	71,521.04	71,521.04	0.00
Prestaciones contractuales	7,404.00	-144.00	7,260.00	0.00	7,260.00	7,260.00	-7,260.00	0.00	7,260.00	7,260.00	0.00
Otras prestaciones sociales y económicas.	5,076.00	3,024.00	8,100.00	5,076.00	3,024.00	8,100.00	-3,024.00	0.00	8,100.00	8,100.00	0.00
Estímulos	2,268.00	-2,268.00	0.00	2,268.00	-2,268.00	0.00	2,268.00	0.00	0.00	0.00	0.00
Impuesto sobre nóminas	0.00	141,311.15	141,311.15	0.00	141,311.15	141,311.15	-141,311.15	0.00	141,311.15	141,311.15	0.00
Otros impuestos derivados de una relación laboral	622,989.00	482,025.90	1,085,014.90	622,989.00	482,025.90	1,085,014.90	-482,025.90	0.00	1,085,014.90	1,085,014.90	0.00
MATERIALES Y SUMINISTROS	204,748.00	-85,587.07	127,366.93	127,436.53	-69.60	127,366.93	69.60	0.00	63,854.65	63,854.65	55,712.28
Materiales, útiles y equipos menores de oficina	0.00	9,442.59	9,442.59	9,512.19	-69.60	9,442.59	69.60	0.00	9,442.59	9,442.59	0.00
Materiales, útiles y equipos menores de tecnologías de la informació	0.00	27,562.77	27,562.77	27,562.77	0.00	27,562.77	0.00	0.00	601.47	601.47	26,961.30
Material impreso e información digital	0.00	80.00	80.00	80.00	0.00	80.00	0.00	0.00	80.00	80.00	0.00
Material de limpieza	0.00	3,664.40	3,664.40	3,664.40	0.00	3,664.40	0.00	0.00	3,664.40	3,664.40	0.00
Productos alimenticios para personas	176,778.00	-164,591.26	12,186.74	12,186.74	0.00	12,186.74	0.00	0.00	7,143.64	7,143.64	5,043.10
Utensilios para el servicio de alimentación	0.00	1,261.50	1,261.50	1,261.50	0.00	1,261.50	0.00	0.00	1,261.50	1,261.50	0.00
Madera y productos de madera	4,000.00	-4,000.00	0.00	0.00	0.00	0.00	0.00	0.00	0.00	0.00	0.00
Material eléctrico y electrónico	0.00	3,360.33	3,360.33	3,360.33	0.00	3,360.33	0.00	0.00	3,148.05	3,148.05	212.28
Medicinas y productos farmacéuticos	7,827.00	22,904.81	30,731.81	30,731.81	0.00	30,731.81	0.00	0.00	22,021.86	22,021.86	8,709.95
Materiales, accesorios y suministros médicos	330.00	-330.00	0.00	0.00	0.00	0.00	0.00	0.00	0.00	0.00	0.00
Combustibles, lubricantes y aditivos.	13,813.00	16,815.79	30,628.79	30,628.79	0.00	30,628.79	0.00	0.00	15,843.14	15,843.14	14,785.65
Refacciones y accesorios menores de edificios	2,000.00	-1,988.00	12.00	12.00	0.00	12.00	0.00	0.00	12.00	12.00	0.00
Refacciones y accesorios menores de equipo de cómputo y tecnolo	0.00	230.00	230.00	230.00	0.00	230.00	0.00	0.00	230.00	230.00	0.00
Refacciones y accesorios menores otros bienes muebles	0.00	8,206.00	8,206.00	8,206.00	0.00	8,206.00	0.00	0.00	406.00	406.00	7,800.00
SERVICIOS GENERALES	1,429,122.00	-634,215.20	834,206.80	834,206.80	0.00	834,206.80	0.00	0.00	1,166,485.18	519,510.85	314,695.95
Telefonía tradicional	22,381.00	-6,450.60	15,930.40	15,930.40	0.00	15,930.40	0.00	0.00	15,930.40	15,930.40	0.00
Telefonía celular	32,613.00	-6,388.23	26,224.77	26,224.77	0.00	26,224.77	0.00	0.00	26,224.77	26,224.77	0.00
Servicios de acceso de Internet, redes y procesamiento de informac	23,833.00	1,620.98	25,453.98	25,453.98	0.00	25,453.98	0.00	0.00	25,453.98	25,453.98	0.00
Servicios integrales y otros servicios	61,967.00	-51,751.82	10,215.18	10,215.18	0.00	10,215.18	0.00	0.00	10,215.18	10,215.18	0.00
Servicios legales, de contabilidad, auditoría y relacionados	1,100,000.00	-632,833.61	506,466.39	506,466.39	0.00	506,466.39	0.00	0.00	389,222.56	389,222.56	117,243.83
Servicios de apoyo administrativo, traducción, fotocopiado e impresi	13,200.00	4,954.85	18,154.85	18,154.85	0.00	18,154.85	0.00	0.00	13,109.86	13,109.86	5,044.99
Servicios profesionales, científicos y técnicos integrales	717.00	-717.00	0.00	0.00	0.00	0.00	0.00	0.00	0.00	0.00	0.00
Seguro de bienes patrimoniales	4,005.00	216.78	4,221.78	4,221.78	0.00	4,221.78	0.00	0.00	3,735.05	3,735.05	486.73
Conservación y mantenimiento menor de inmuebles	401.00	957.29	1,358.29	1,358.29	0.00	1,358.29	0.00	0.00	1,358.29	1,358.29	0.00
Reparación y mantenimiento de equipo de transporte	12,162.00	814.96	12,976.96	12,976.96	0.00	12,976.96	0.00	0.00	7,791.76	7,791.76	5,185.20
Servicios de jardinería y fumigación	1,000.00	-613.30	386.70	386.70	0.00	386.70	0.00	0.00	386.70	386.70	0.00
Difusión por radio, televisión y otros medios de mensajes sobre prog	7,000.00	-7,000.00	0.00	0.00	0.00	0.00	0.00	0.00	0.00	0.00	0.00
Pasajes aéreos	3,043.00	9,117.06	12,160.06	12,160.06	0.00	12,160.06	0.00	0.00	12,160.06	12,160.06	0.00
Pasajes terrestres	10,000.00	-2,750.00	7,250.00	7,250.00	0.00	7,250.00	0.00	0.00	7,250.00	7,250.00	0.00
Viáticos en el país	6,800.00	-3,647.97	3,152.03	3,152.03	0.00	3,152.03	0.00	0.00	3,152.03	3,152.03	0.00
Viáticos en el extranjero	0.00	3,520.21	3,520.21	3,520.21	0.00	3,520.21	0.00	0.00	3,520.21	3,520.21	0.00
Gastos de ceremonial	20,000.00	-20,000.00	0.00	0.00	0.00	0.00	0.00	0.00	0.00	0.00	0.00
Gastos de orden social y cultural	10,000.00	-10,000.00	0.00	0.00	0.00	0.00	0.00	0.00	0.00	0.00	0.00
Sentencias y resoluciones judiciales	0.00	0.00	0.00	0.00	0.00	0.00	0.00	0.00	0.00	0.00	0.00
Otros gastos por responsabilidades	100,000.00	86,735.20	186,735.20	186,735.20	0.00	186,735.20	0.00	0.00	646,974.33	0.00	186,735.20

BIENES MUEBLES, INMUEBLES E INTANGIBLES
 Equipo de cómputo y de tecnologías de la información
 Otros mobiliarios y equipos de administración

0.00	109,648.57	109,648.57	109,648.57	0.00	109,648.57	0.00	0.00	0.00	0.00	109,648.57
0.00	104,680.36	104,680.36	104,680.36	0.00	104,680.36	0.00	0.00	0.00	0.00	104,680.36
0.00	4,968.21	4,968.21	4,968.21	0.00	4,968.21	0.00	0.00	0.00	0.00	4,968.21
Total =>	7,034,525.00	4,051,791.33	11,129,222.33	7,869,858.22	3,259,364.11	11,129,222.33	3,259,364.11	0.00	11,275,561.44	10,628,587.11

~~PRESIDENTE MUNICIPAL
 C. RICARDO GALLARDO JUÁREZ~~

~~TESORERO MUNICIPAL
 CP. JESÚS EMMANUEL RAMOS HERNÁNDEZ~~

~~EL C. PRESIDENTE COMISION DE HDA Y SINDICO
 LIC. MARIA ISABEL GONZALEZ TOVAR~~

ESTADO DEL EJERCICIO DEL PRESUPUESTO POR CAPITULO DEL GASTO
Municipio de San Luis Potosí, S.L.P.

OF DE ASUNTOS JURIDICOS

Objeto del Gasto	PRESUPUESTO DE EGRESOS				Presupuesto Disponible para	Comprometido		Presupuesto Sin	Ejercido		Cuentas por Pagar Deuda
	Aprobado	Modificaciones/ Reducciones	Modificado	Comprometido	Comprometer	Devengado	No Devengado	Devengar	Ejercido	Pagado	
SERVICIOS PERSONALES	6,895,516.00	1,547,660.02	8,443,176.02	8,524,398.55	-81,222.53	8,443,176.02	81,222.53	0.00	8,426,412.22	8,426,412.22	16,763.80
Sueldos base al personal permanente	4,458,891.00	-665,531.98	3,793,359.02	5,713,462.25	-1,920,103.23	3,793,359.02	1,920,103.23	0.00	3,793,359.02	3,793,359.02	0.00
Honorarios asimilables a salarios	0.00	1,241,960.00	1,241,960.00	0.00	1,241,960.00	1,241,960.00	-1,241,960.00	0.00	1,241,960.00	1,241,960.00	0.00
Primas por años de servicios efectivos prestados	62,628.00	1,672.00	64,300.00	62,628.00	1,672.00	64,300.00	-1,672.00	0.00	64,300.00	64,300.00	0.00
Primas de vacaciones, dominical y gratificación de fin de año	1,149,891.00	-2,134.48	1,147,756.52	1,149,891.00	-2,134.48	1,147,756.52	2,134.48	0.00	1,147,756.52	1,147,756.52	0.00
Compensaciones	0.00	95,888.00	95,888.00	74,982.00	20,906.00	95,888.00	-20,906.00	0.00	95,888.00	95,888.00	0.00
Aportaciones para seguros	304,152.00	357,679.30	661,831.30	618,289.30	43,542.00	661,831.30	-43,542.00	0.00	645,067.50	645,067.50	16,763.80
Cuotas para el fondo de ahorro y fondo de trabajo	0.00	8,481.40	8,481.40	0.00	8,481.40	8,481.40	-8,481.40	0.00	8,481.40	8,481.40	0.00
Indemnizaciones	0.00	27,892.50	27,892.50	0.00	27,892.50	27,892.50	-27,892.50	0.00	27,892.50	27,892.50	0.00
Prestaciones y haberes de retiro	178,008.00	-6,936.40	171,071.60	178,008.00	-6,936.40	171,071.60	6,936.40	0.00	171,071.60	171,071.60	0.00
Prestaciones contractuales	14,808.00	-14,808.00	0.00	0.00	0.00	0.00	0.00	0.00	0.00	0.00	0.00
Otras prestaciones sociales y económicas.	8,687.00	2,113.00	10,800.00	8,687.00	2,113.00	10,800.00	-2,113.00	0.00	10,800.00	10,800.00	0.00
Impuesto sobre nóminas	0.00	157,098.70	157,098.70	0.00	157,098.70	157,098.70	-157,098.70	0.00	157,098.70	157,098.70	0.00
Otros impuestos derivados de una relación laboral	718,451.00	344,285.98	1,062,736.98	718,451.00	344,285.98	1,062,736.98	-344,285.98	0.00	1,062,736.98	1,062,736.98	0.00
MATERIALES Y SUMINISTROS	50,245.00	1,958.20	52,203.20	52,203.20	0.00	52,203.20	0.00	0.00	30,394.60	30,394.60	21,808.60
Materiales, útiles y equipos menores de oficina	0.00	3,135.54	3,135.54	3,135.54	0.00	3,135.54	0.00	0.00	3,135.54	3,135.54	0.00
Materiales, útiles y equipos menores de tecnologías de la información	0.00	4,500.80	4,500.80	4,500.80	0.00	4,500.80	0.00	0.00	0.00	0.00	4,500.80
Material de limpieza	0.00	2,984.40	2,984.40	2,984.40	0.00	2,984.40	0.00	0.00	2,984.40	2,984.40	0.00
Productos alimenticios para personas	7,822.00	-5,170.90	2,651.10	2,651.10	0.00	2,651.10	0.00	0.00	650.88	650.88	2,000.22
Medicinas y productos farmacéuticos	15,653.00	-11,514.63	4,138.37	4,138.37	0.00	4,138.37	0.00	0.00	0.00	0.00	4,138.37
Materiales, accesorios y suministros médicos	655.00	-655.00	0.00	0.00	0.00	0.00	0.00	0.00	0.00	0.00	0.00
Combustibles, lubricantes y aditivos.	26,115.00	8,077.99	34,792.99	34,792.99	0.00	34,792.99	0.00	0.00	0.00	0.00	0.00
SERVICIOS GENERALES	221,876.00	-131,654.53	90,221.47	90,221.47	0.00	90,221.47	0.00	0.00	23,623.78	23,623.78	11,169.21
Telefonía tradicional	16,164.00	-6,595.56	9,568.44	9,568.44	0.00	9,568.44	0.00	0.00	9,568.44	9,568.44	0.00
Telefonía celular	8,153.00	-2,124.87	6,028.13	6,028.13	0.00	6,028.13	0.00	0.00	6,028.13	6,028.13	0.00
Servicios de acceso de Internet, redes y procesamiento de información	24,684.00	1,712.72	26,396.72	26,396.72	0.00	26,396.72	0.00	0.00	26,396.72	26,396.72	0.00
Servicios postales y telegráficos	3,000.00	-2,842.00	158.00	158.00	0.00	158.00	0.00	0.00	158.00	158.00	0.00
Servicios integrales y otros servicios	122,215.00	-101,784.81	20,430.39	20,430.39	0.00	20,430.39	0.00	0.00	20,430.39	20,430.39	0.00
Servicios de apoyo administrativo, traducción, fotocopiado e impresión	1,800.00	3,796.22	5,596.22	5,596.22	0.00	5,596.22	0.00	0.00	3,834.18	3,834.18	1,762.04
Servicios profesionales, científicos y técnicos integrales	1,435.00	-1,435.00	0.00	0.00	0.00	0.00	0.00	0.00	0.00	0.00	0.00
Seguro de bienes patrimoniales	7,208.00	-1,135.53	6,072.47	6,072.47	0.00	6,072.47	0.00	0.00	0.00	0.00	0.00
Reparación y mantenimiento de equipo de transporte	16,217.00	-6,330.32	9,886.68	9,886.68	0.00	9,886.68	0.00	0.00	5,470.69	5,470.69	601.78
Servicios de jardinería y fumigación	1,000.00	-613.30	386.70	386.70	0.00	386.70	0.00	0.00	6,870.68	6,870.68	3,016.00
Pasajes terrestres	0.00	2,853.00	2,853.00	2,853.00	0.00	2,853.00	0.00	0.00	386.70	386.70	0.00
Viáticos en el país	0.00	2,844.72	2,844.72	2,844.72	0.00	2,844.72	0.00	0.00	0.00	0.00	2,853.00
Otros gastos por responsabilidades	20,000.00	-20,000.00	0.00	0.00	0.00	0.00	0.00	0.00	2,544.72	2,544.72	300.00
Total =>	7,167,637.00	1,417,963.69	8,585,600.69	8,666,823.22	-81,222.53	8,585,600.69	81,222.53	0.00	8,538,495.47	8,538,495.47	47,105.22

PRESIDENTE MUNICIPAL
C. RICARDO GALLARDO JUAREZ

TESORERO MUNICIPAL
CP. JESUS EMMANUEL RAMOS HERNANDEZ

EL C. PRESIDENTE COMISION DE HDA Y SINDICO
LIC. MARIA ISABEL GONZALEZ TOVAR

ESTADO DEL EJERCICIO DEL PRESUPUESTO POR CAPITULO DEL GASTO
Municipio de San Luis Potosi, S.L.P.

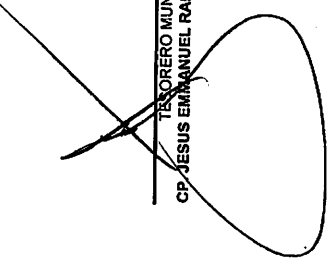
OFICINA DE SECRETARIA GENERAL

Objeto del Gasto	PRESUPUESTO DE EGRESOS			Presupuesto Disponible para		Comprometido		Presupuesto Sin		Cuentas por Pagar Deuda	
	Aprobado	Ampliaciones/ Reduccion	Modificado	Comprometido	Comprometer	Devengado	Devengado	Devengar	Ejercido		
SERVICIOS PERSONALES	14,225,886.00	1,719,566.08	15,945,452.08	16,670,572.19	-725,120.11	15,945,452.08	725,120.11	0.00	15,787,796.98	15,790,482.98	154,969.10
Sueldos base al personal permanente	7,725,577.00	-1,229,555.09	6,496,021.91	9,736,337.44	-3,240,315.53	6,496,021.91	3,240,315.53	0.00	6,493,335.91	6,496,021.91	0.00
Honorarios asimilables a salarios	337,956.00	1,528,451.99	1,866,407.99	337,956.00	1,528,451.99	1,866,407.99	-1,528,451.99	0.00	1,866,407.99	1,866,407.99	0.00
Primas por años de servicios efectivos prestados	141,438.00	92,060.74	233,498.74	141,438.00	92,060.74	233,498.74	-92,060.74	0.00	233,498.74	233,498.74	0.00
Primas de vacaciones, dominical y gratificación de fin de año	1,966,636.00	-58,993.56	1,907,642.44	1,966,636.00	-58,993.56	1,907,642.44	58,993.56	0.00	1,907,642.44	1,907,642.44	0.00
Horas extraordinarias	1,254.00	-1,254.00	0.00	1,254.00	-1,254.00	0.00	1,254.00	0.00	0.00	0.00	0.00
Compensaciones	0.00	332,673.77	332,673.77	263,818.57	68,855.20	332,673.77	-68,855.20	0.00	332,673.77	332,673.77	0.00
Aportaciones para seguros	1,989,120.00	300,757.18	2,289,877.18	2,213,887.18	75,990.00	2,289,877.18	-75,990.00	0.00	2,134,908.08	2,134,908.08	154,969.10
Cuotas para el fondo de ahorro y fondo de trabajo	25,032.00	20,304.50	45,336.50	25,032.00	20,304.50	45,336.50	-20,304.50	0.00	45,336.50	45,336.50	0.00
Indemnizaciones	0.00	105,599.22	105,599.22	0.00	105,599.22	105,599.22	-105,599.22	0.00	105,599.22	105,599.22	0.00
Prestaciones y haberes de retiro	642,091.00	-260,018.82	382,072.18	642,091.00	-260,018.82	382,072.18	260,018.82	0.00	382,072.18	382,072.18	0.00
Prestaciones contractuales	54,660.00	3,060.00	57,720.00	0.00	57,720.00	57,720.00	-57,720.00	0.00	57,720.00	57,720.00	0.00
Otras prestaciones sociales y económicas.	109,920.00	-73,920.00	36,000.00	109,920.00	-73,920.00	36,000.00	73,920.00	0.00	36,000.00	36,000.00	0.00
Estrímulos	48,114.00	-20,992.81	27,121.19	48,114.00	-20,992.81	27,121.19	20,992.81	0.00	27,121.19	27,121.19	0.00
Impuesto sobre nóminas	0.00	263,692.62	263,692.62	0.00	263,692.62	263,692.62	-263,692.62	0.00	263,692.62	263,692.62	0.00
Otros impuestos derivados de una relación laboral	1,184,088.00	717,700.34	1,901,788.34	1,184,088.00	717,700.34	1,901,788.34	-717,700.34	0.00	1,901,788.34	1,901,788.34	0.00
MATERIALES Y SUMINISTROS	383,925.00	490,150.85	874,075.85	874,075.85	0.00	874,075.85	0.00	0.00	273,244.58	273,244.58	600,831.27
Materiales, útiles y equipos menores de oficina	0.00	3,477.95	3,477.95	3,477.95	0.00	3,477.95	0.00	0.00	3,477.95	3,477.95	0.00
Materiales, útiles y equipos menores de tecnologías de la inforr	0.00	54,181.99	54,181.99	54,181.99	0.00	54,181.99	0.00	0.00	28,773.60	28,773.60	25,408.39
Material impreso e información digital	20,000.00	-13,365.00	6,635.00	6,635.00	0.00	6,635.00	0.00	0.00	3,328.00	3,328.00	3,307.00
Material de limpieza	0.00	2,984.40	2,984.40	2,984.40	0.00	2,984.40	0.00	0.00	2,984.40	2,984.40	0.00
Materiales y útiles de enseñanza	0.00	999.00	999.00	999.00	0.00	999.00	0.00	0.00	999.00	999.00	0.00
Productos alimenticios para personas	201,808.00	-125,225.20	76,582.80	76,582.80	0.00	76,582.80	0.00	0.00	41,398.25	41,398.25	35,184.55
Material eléctrico y electrónico	0.00	927.67	927.67	927.67	0.00	927.67	0.00	0.00	927.67	927.67	0.00
Artículos metálicos para la construcción	27,690.00	-27,690.00	0.00	0.00	0.00	0.00	0.00	0.00	0.00	0.00	0.00
Otros materiales y artículos de construcción y reparación	0.00	230.00	230.00	230.00	0.00	230.00	0.00	0.00	230.00	230.00	0.00
Medicinas y productos farmacéuticos	57,797.00	89,509.73	147,306.73	147,306.73	0.00	147,306.73	0.00	0.00	134,802.95	134,802.95	12,503.78
Materiales, accesorios y suministros médicos	2,160.00	-2,160.00	0.00	0.00	0.00	0.00	0.00	0.00	0.00	0.00	0.00
Combustibles, lubricantes y aditivos.	74,470.00	504,605.91	579,075.91	579,075.91	0.00	579,075.91	0.00	0.00	56,044.36	56,044.36	523,031.55
Refacciones y accesorios menores de edificios	0.00	598.40	598.40	598.40	0.00	598.40	0.00	0.00	278.40	278.40	320.00
Refacciones y accesorios menores de equipo de transporte	0.00	1,076.00	1,076.00	1,076.00	0.00	1,076.00	0.00	0.00	0.00	0.00	1,076.00
SERVICIOS GENERALES	935,233.00	310,072.48	1,245,305.48	1,248,185.76	-2,880.28	1,245,305.48	2,880.28	0.00	1,102,964.31	1,102,964.31	142,341.17
Energía eléctrica	30,000.00	-25,157.00	4,843.00	4,843.00	0.00	4,843.00	0.00	0.00	4,843.00	4,843.00	0.00
Telefonía tradicional	83,930.00	-8,791.95	75,138.05	75,138.05	0.00	75,138.05	0.00	0.00	75,138.05	75,138.05	0.00
Telefonía celular	131,359.00	-20,370.13	110,988.87	110,988.87	0.00	110,988.87	0.00	0.00	110,988.87	110,988.87	0.00
Servicios de acceso de Internet, redes y procesamiento de info	30,643.00	2,352.90	32,995.90	32,995.90	0.00	32,995.90	0.00	0.00	32,995.90	32,995.90	0.00
Servicios integrales y otros servicios	451,042.00	-382,784.07	68,257.93	68,257.93	0.00	68,257.93	0.00	0.00	67,577.43	67,577.43	680.50
Servicios de apoyo administrativo, traducción, fotocopiado e im	30,400.00	88,554.26	118,954.26	118,954.26	0.00	118,954.26	0.00	0.00	34,688.95	34,688.95	84,265.31
Servicios profesionales, científicos y técnicos integrales	5,290.00	42,310.00	47,600.00	47,600.00	0.00	47,600.00	0.00	0.00	47,600.00	47,600.00	0.00
Seguro de bienes patrimoniales	9,673.00	323.47	9,996.47	9,996.47	0.00	9,996.47	0.00	0.00	9,095.33	9,095.33	901.14
Conservación y mantenimiento menor de inmuebles	20,072.00	-19,171.80	900.20	900.20	0.00	900.20	0.00	0.00	900.20	900.20	0.00
Instalación, reparación y mantenimiento de mobiliario y equipo	0.00	933.80	933.80	933.80	0.00	933.80	0.00	0.00	933.80	933.80	0.00
Reparación y mantenimiento de equipo de transporte	64,866.00	-380.31	64,485.69	67,365.97	-2,880.28	64,485.69	2,880.28	0.00	40,812.40	40,812.40	23,673.29
Instalación, reparación y mantenimiento de maquinaria, otros e	0.00	10,002.68	10,002.68	10,002.68	0.00	10,002.68	0.00	0.00	10,002.68	10,002.68	0.00
Servicios de jardinería y fumigación	1,000.00	-613.30	386.70	386.70	0.00	386.70	0.00	0.00	386.70	386.70	0.00
Pasajes terrestres	10,000.00	-10,000.00	0.00	0.00	0.00	0.00	0.00	0.00	0.00	0.00	0.00
Viáticos en el país	6,958.00	-356.00	6,602.00	6,602.00	0.00	6,602.00	0.00	0.00	3,342.00	3,342.00	3,260.00
Gastos de orden social y cultural	60,000.00	631,640.93	691,640.93	691,640.93	0.00	691,640.93	0.00	0.00	662,060.00	662,060.00	29,560.93
Impuestos y derechos	0.00	1,579.00	1,579.00	1,579.00	0.00	1,579.00	0.00	0.00	1,579.00	1,579.00	0.00

	2,200,000.00	3,615,408.41	7,268,408.41	-1,453,000.00	5,815,408.41	5,815,408.41	3,128,160.63	3,128,160.63	2,687,247.78
TRANSFERENCIAS Y ASIGNACIONES	2,200,000.00	3,615,408.41	7,268,408.41	-1,453,000.00	5,815,408.41	5,815,408.41	3,128,160.63	3,128,160.63	2,687,247.78
Asignaciones presupuestarias a Organismos Autónomos	0.00	360,000.00	360,000.00	0.00	360,000.00	360,000.00	0.00	360,000.00	0.00
Ayudas sociales a personas	550,000.00	4,166,069.06	6,169,069.06	-1,453,000.00	4,716,069.06	4,716,069.06	2,153,942.59	2,153,942.59	2,562,128.47
Ayudas sociales a instituciones de enseñanza	800,000.00	-573,587.20	228,412.80	0.00	228,412.80	228,412.80	130,000.00	130,000.00	96,412.80
Ayudas sociales a instituciones sin fines de lucro	850,000.00	-337,073.45	512,926.55	0.00	512,926.55	512,926.55	484,218.04	484,218.04	28,708.51
Total =>	17,745,041.00	6,135,197.82	23,880,241.82	-2,181,000.39	23,880,241.82	23,880,241.82	20,292,166.50	20,292,166.50	3,595,389.32



PRESIDENTE MUNICIPAL
C. RICARDO GALLARDO JUÁREZ



TESORERO MUNICIPAL
CP. JESUS EMANUEL RAMOS HERNANDEZ



EL C. PRESIDENTE COMISION DE HDA Y SINDICO
LIC. MARIA ISABEL GONZALEZ TOVAR

ESTADO DEL EJERCICIO DEL PRESUPUESTO POR CAPITULO DEL GASTO
Municipio de San Luis Potosí, S.L.P.

RECLUTAMIENTO

Objeto del Gasto	PRESUPUESTO DE EGRESOS			Presupuesto Disponible para		Comprometido No	Presupuesto Sin	Cuentas por			
	Aprobado	aciones/ Reducir	Modificado	Comprometido	para	Devengado	Devengar	Ejercido	Pagado	Deuda	
SERVICIOS PERSONALES	0.00	1,203,109.36	1,203,109.36	115,333.22	1,087,776.14	1,203,109.36	-1,087,776.14	0.00	1,203,109.36	1,203,109.36	0.00
Sueldos base al personal permanente	0.00	345,225.58	345,225.58	115,333.22	229,892.36	345,225.58	-229,892.36	0.00	345,225.58	345,225.58	0.00
Honorarios asimilables a salarios	0.00	116,424.00	116,424.00	0.00	116,424.00	116,424.00	-116,424.00	0.00	116,424.00	116,424.00	0.00
Primas por años de servicios efectivos prestados	0.00	17,940.00	17,940.00	0.00	17,940.00	17,940.00	-17,940.00	0.00	17,940.00	17,940.00	0.00
Primas de vacaciones, dominical y gratificación de fin de año	0.00	185,241.34	185,241.34	0.00	185,241.34	185,241.34	-185,241.34	0.00	185,241.34	185,241.34	0.00
Horas extraordinarias	0.00	1,757.46	1,757.46	0.00	1,757.46	1,757.46	-1,757.46	0.00	1,757.46	1,757.46	0.00
Cuotas para el fondo de ahorro y fondo de trabajo	0.00	10,860.00	10,860.00	0.00	10,860.00	10,860.00	-10,860.00	0.00	10,860.00	10,860.00	0.00
Prestaciones y haberes de retiro	0.00	353,837.59	353,837.59	0.00	353,837.59	353,837.59	-353,837.59	0.00	353,837.59	353,837.59	0.00
Prestaciones contractuales	0.00	44,710.00	44,710.00	0.00	44,710.00	44,710.00	-44,710.00	0.00	44,710.00	44,710.00	0.00
Otras prestaciones sociales y económicas.	0.00	20,700.00	20,700.00	0.00	20,700.00	20,700.00	-20,700.00	0.00	20,700.00	20,700.00	0.00
Estímulos	0.00	23,873.81	23,873.81	0.00	23,873.81	23,873.81	-23,873.81	0.00	23,873.81	23,873.81	0.00
Impuesto sobre nóminas	0.00	17,187.21	17,187.21	0.00	17,187.21	17,187.21	-17,187.21	0.00	17,187.21	17,187.21	0.00
Otros impuestos derivados de una relación laboral	0.00	65,352.37	65,352.37	0.00	65,352.37	65,352.37	-65,352.37	0.00	65,352.37	65,352.37	0.00
MATERIALES Y SUMINISTROS	0.00	150,636.82	150,636.82	150,636.82	0.00	150,636.82	0.00	0.00	120,742.38	120,742.38	29,894.44
Medicinas y productos farmacéuticos	0.00	150,636.82	150,636.82	150,636.82	0.00	150,636.82	0.00	0.00	120,742.38	120,742.38	29,894.44
SERVICIOS GENERALES	0.00	7,857.84	7,857.84	7,857.84	0.00	7,857.84	0.00	0.00	7,857.84	7,857.84	0.00
Servicios integrales y otros servicios	0.00	7,857.84	7,857.84	7,857.84	0.00	7,857.84	0.00	0.00	7,857.84	7,857.84	0.00
Total =>	0.00	1,361,604.02	1,361,604.02	273,827.88	1,087,776.14	1,361,604.02	-1,087,776.14	0.00	1,331,709.58	1,331,709.58	29,894.44

PRESIDENTE MUNICIPAL
C. RICARDO GALLARDO JUAREZ

TESORERO MUNICIPAL
CP. JESUS EMMANUEL RAMOS HERNANDEZ

EL C. PRESIDENTE COMISION DE HDA Y SINDICO
LIC. MARIA ISABEL GONZALEZ TOVAR

ESTADO DEL EJERCICIO DEL PRESUPUESTO POR CAPITULO DEL GASTO
Municipio de San Luis Potosí, S.L.P.

OFICIALES DEL REGISTRO CIVIL

Objeto del Gasto	PRESUPUESTO DE EGRESOS			Comprometido	Presupuesto Disponible para		Comprometido No		Presupuesto Sin		Cuentas por Pagar Deuda
	Aprobado	acciones/ Reduc	Modificado		Comprometer	Devengado	Devengado	Devengar	Ejercido	Pagado	
SERVICIOS PERSONALES	8,772,919.00	3,453,135.41	12,226,054.41	10,625,044.64	1,601,009.77	12,226,054.41	-1,601,009.77	0.00	12,226,054.41	12,226,054.41	0.00
Sueldos base al personal permanente	4,541,126.00	599,034.04	5,140,160.04	6,090,849.24	-950,689.20	5,140,160.04	950,689.20	0.00	5,140,160.04	5,140,160.04	0.00
Honorarios asimilables a salarios	0.00	205,696.00	205,696.00	0.00	205,696.00	205,696.00	-205,696.00	0.00	205,696.00	205,696.00	0.00
Primas por años de servicios efectivos prestados	328,134.00	3,492.00	331,626.00	328,134.00	3,492.00	331,626.00	-3,492.00	0.00	331,626.00	331,626.00	0.00
Primas de vacaciones, dominical y gratificación de fin de año	1,580,049.00	214,223.63	1,794,272.63	1,580,049.00	214,223.63	1,794,272.63	-214,223.63	0.00	1,794,272.63	1,794,272.63	0.00
Horas extraordinarias	0.00	8,472.80	8,472.80	0.00	8,472.80	8,472.80	-8,472.80	0.00	8,472.80	8,472.80	0.00
Compensaciones	0.00	6,600.00	6,600.00	0.00	6,600.00	6,600.00	-6,600.00	0.00	6,600.00	6,600.00	0.00
Aportaciones para seguros	0.00	347,378.40	347,378.40	347,378.40	0.00	347,378.40	0.00	0.00	347,378.40	347,378.40	0.00
Cuotas para el fondo de ahorro y fondo de trabajo	125,148.00	-7,708.00	117,440.00	125,148.00	-7,708.00	117,440.00	7,708.00	0.00	117,440.00	117,440.00	0.00
Prestaciones y haberes de retiro	1,198,140.00	-8,130.61	1,190,009.39	1,198,140.00	-8,130.61	1,190,009.39	8,130.61	0.00	1,190,009.39	1,190,009.39	0.00
Prestaciones contractuales	44,976.00	490,744.00	535,720.00	0.00	535,720.00	535,720.00	-535,720.00	0.00	535,720.00	535,720.00	0.00
Otras prestaciones sociales y económicas.	373,895.00	878,761.00	1,252,656.00	373,895.00	878,761.00	1,252,656.00	-878,761.00	0.00	1,252,656.00	1,252,656.00	0.00
Estímulos	193,320.00	50,273.93	243,593.93	193,320.00	50,273.93	243,593.93	-50,273.93	0.00	243,593.93	243,593.93	0.00
Impuesto sobre nóminas	0.00	216,869.22	216,869.22	0.00	216,869.22	216,869.22	-216,869.22	0.00	216,869.22	216,869.22	0.00
Otros impuestos derivados de una relación laboral	388,131.00	447,429.00	835,560.00	388,131.00	447,429.00	835,560.00	-447,429.00	0.00	835,560.00	835,560.00	0.00
MATERIALES Y SUMINISTROS	49,547.00	1,147,813.48	1,197,360.48	1,197,360.48	0.00	1,197,360.48	0.00	0.00	936,410.79	936,410.79	260,949.69
Medicinas y productos farmacéuticos	47,562.00	1,149,798.48	1,197,360.48	1,197,360.48	0.00	1,197,360.48	0.00	0.00	936,410.79	936,410.79	260,949.69
Materiales, accesorios y suministros médicos	1,985.00	-1,985.00	0.00	0.00	0.00	0.00	0.00	0.00	0.00	0.00	0.00
SERVICIOS GENERALES	1,715,337.00	312,159.29	1,403,107.71	1,403,107.71	70.00	1,403,107.71	0.00	70.00	708,000.35	708,000.35	695,107.36
Energía eléctrica	130,000.00	-26,960.00	103,040.00	103,040.00	0.00	103,040.00	0.00	0.00	103,039.72	103,039.72	0.28
Agua	0.00	17,877.00	17,877.00	17,877.00	0.00	17,877.00	0.00	0.00	17,877.00	17,877.00	0.00
Telefonía tradicional	159,869.00	-8,619.35	151,246.65	151,176.65	70.00	151,176.65	0.00	70.00	151,176.65	151,176.65	0.00
Servicios integrales y otros servicios	371,107.00	-284,678.30	86,428.70	86,428.70	0.00	86,428.70	0.00	0.00	67,943.32	67,943.32	18,485.38
Arrendamiento de edificios	1,050,000.00	-5,414.64	1,044,585.36	1,044,585.36	0.00	1,044,585.36	0.00	0.00	367,963.66	367,963.66	676,621.70
Servicios profesionales, científicos y técnicos integrales	4,364.00	-4,364.00	0.00	0.00	0.00	0.00	0.00	0.00	0.00	0.00	0.00
Total =>	10,537,803.00	4,288,789.60	14,826,522.60	13,225,512.63	1,601,079.77	14,826,522.60	-1,601,009.77	70.00	13,870,465.55	13,870,465.55	956,057.05

PRESIDENTE MUNICIPAL
C. RICARDO GALLARDO JUAREZ

TESORERO MUNICIPAL
CP. JESUS EMMANUEL RAMOS HERNANDEZ

EL C. PRESIDENTE COMISION DE HDA Y SINDICO
LIC. MARIA ISABEL GONZALEZ TOVAR

ESTADO DEL EJERCICIO DEL PRESUPUESTO POR CAPITULO DEL GASTO
Municipio de San Luis Potosí, S.L.P.

PROTECCION CIVIL

Objeto del Gasto	PRESUPUESTO DE EGRESOS				Presupuesto Disponible para Comprometer	Devengado	Comprometido Presupuesto		Ejercido	Pagado	Cuentas por Pagar Deuda
	Aprobado	Modificaciones/ Reduccion	Modificado	Comprometido			No Devengado	Sin Devengar			
SERVICIOS PERSONALES	5,595,291.00	1,858,444.48	7,453,735.48	7,073,335.76	380,399.72	7,453,735.48	-380,399.72	0.00	7,429,070.03	7,426,384.03	27,351.45
Sueldos base al personal permanente	3,640,062.00	415,926.37	4,055,988.37	4,824,144.05	-768,155.68	4,055,988.37	768,155.68	0.00	4,058,674.37	4,055,988.37	0.00
Honorarios asimilables a salarios	84,288.00	359,691.50	443,979.50	84,288.00	359,691.50	443,979.50	-359,691.50	0.00	443,979.50	443,979.50	0.00
Primas por años de servicios efectivos prestados	51,432.00	29,140.50	80,572.50	51,432.00	29,140.50	80,572.50	-29,140.50	0.00	80,572.50	80,572.50	0.00
Primas de vacaciones, dominical y gratificación de fin de año	945,303.00	203,613.57	1,148,916.57	945,303.00	203,613.57	1,148,916.57	-203,613.57	0.00	1,148,916.57	1,148,916.57	0.00
Compensaciones	0.00	8,120.00	8,120.00	6,108.00	2,012.00	8,120.00	-2,012.00	0.00	8,120.00	8,120.00	0.00
Aportaciones para seguros	409,620.00	334,402.71	744,022.71	717,406.71	26,616.00	744,022.71	-26,616.00	0.00	716,671.26	716,671.26	27,351.45
Cuotas para el fondo de ahorro y fondo de trabajo	0.00	24,351.00	24,351.00	0.00	24,351.00	24,351.00	-24,351.00	0.00	24,351.00	24,351.00	0.00
Prestaciones contractuales	19,932.00	-19,932.00	0.00	0.00	0.00	0.00	0.00	0.00	0.00	0.00	0.00
Otras prestaciones sociales y económicas.	3,870.00	-270.00	3,600.00	3,870.00	-270.00	3,600.00	270.00	0.00	3,600.00	3,600.00	0.00
Impuesto sobre nóminas	0.00	144,049.64	144,049.64	0.00	144,049.64	144,049.64	-144,049.64	0.00	144,049.64	144,049.64	0.00
Otros impuestos derivados de una relación laboral	440,784.00	359,351.19	800,135.19	440,784.00	359,351.19	800,135.19	-359,351.19	0.00	800,135.19	800,135.19	0.00
MATERIALES Y SUMINISTROS	453,872.00	63,694.00	517,566.00	517,566.00	0.00	517,566.00	0.00	0.00	317,468.83	317,468.83	200,097.17
Materiales, útiles y equipos menores de oficina	0.00	5,404.92	5,404.92	5,404.92	0.00	5,404.92	0.00	0.00	5,404.92	5,404.92	0.00
Material de limpieza	0.00	3,039.40	3,039.40	3,039.40	0.00	3,039.40	0.00	0.00	3,039.40	3,039.40	0.00
Productos alimenticios para personas	15,644.00	-5,776.28	9,867.72	9,867.72	0.00	9,867.72	0.00	0.00	8,267.42	8,267.42	1,600.30
Material eléctrico y electrónico	0.00	357.24	357.24	357.24	0.00	357.24	0.00	0.00	357.24	357.24	0.00
Materiales complementarios	0.00	704.99	704.99	704.99	0.00	704.99	0.00	0.00	704.99	704.99	0.00
Medicinas y productos farmacéuticos	21,072.00	-9,691.50	11,380.50	11,380.50	0.00	11,380.50	0.00	0.00	8,940.48	8,940.48	2,440.02
Materiales, accesorios y suministros médicos	880.00	-880.00	0.00	0.00	0.00	0.00	0.00	0.00	0.00	0.00	0.00
Combustibles, lubricantes y aditivos.	364,367.00	118,637.02	483,004.02	483,004.02	0.00	483,004.02	0.00	0.00	286,947.17	286,947.17	196,056.85
Herramientas menores	10,000.00	-9,626.09	374.91	374.91	0.00	374.91	0.00	0.00	374.91	374.91	0.00
Refacciones y accesorios menores de edificios	0.00	3,062.40	3,062.40	3,062.40	0.00	3,062.40	0.00	0.00	3,062.40	3,062.40	0.00
Refacciones y accesorios menores de equipo de transporte	41,909.00	-41,539.10	369.90	369.90	0.00	369.90	0.00	0.00	369.90	369.90	0.00
SERVICIOS GENERALES	915,842.00	-197,832.34	718,009.66	727,762.94	-9,753.28	718,009.66	9,753.28	0.00	542,201.30	542,201.30	175,808.36
Energía eléctrica	70,000.00	-16,759.00	53,241.00	53,241.00	0.00	53,241.00	0.00	0.00	53,241.01	53,241.01	-0.01
Telefonía tradicional	37,302.00	12,557.73	49,859.73	49,859.73	0.00	49,859.73	0.00	0.00	49,859.73	49,859.73	0.00
Telefonía celular	18,119.00	-4,993.43	13,125.57	13,125.57	0.00	13,125.57	0.00	0.00	13,125.57	13,125.57	0.00
Servicios de acceso de Internet, redes y procesamiento de información	17,023.00	899.06	17,912.06	17,912.06	0.00	17,912.06	0.00	0.00	17,912.06	17,912.06	0.00
Servicios integrales y otros servicios	164,536.00	-137,033.56	27,502.44	27,502.44	0.00	27,502.44	0.00	0.00	27,502.44	27,502.44	0.00
Arrendamiento de maquinaria, otros equipos y herramientas	99,000.00	-99,000.00	0.00	0.00	0.00	0.00	0.00	0.00	0.00	0.00	0.00
Otros arrendamientos	0.00	126,629.64	126,629.64	126,629.64	0.00	126,629.64	0.00	0.00	126,629.63	126,629.63	0.01
Servicios de capacitación	0.00	69,600.00	69,600.00	69,600.00	0.00	69,600.00	0.00	0.00	69,600.00	69,600.00	0.00
Servicios de apoyo administrativo, traducción, fotocopiado e impresión	1,200.00	-300.02	899.98	899.98	0.00	899.98	0.00	0.00	735.32	735.32	164.66
Servicios profesionales, científicos y técnicos integrales	1,943.00	-1,943.00	0.00	0.00	0.00	0.00	0.00	0.00	0.00	0.00	0.00
Seguro de bienes patrimoniales	67,771.00	23,877.62	91,648.62	91,648.62	0.00	91,648.62	0.00	0.00	59,643.12	59,643.12	32,005.50
Reparación y mantenimiento de equipo de transporte	283,789.00	-40,263.24	243,525.76	253,279.04	-9,753.28	243,525.76	9,753.28	0.00	100,003.56	100,003.56	143,522.20
Instalación, reparación y mantenimiento de maquinaria, otros equipos y l	86,493.00	-76,425.00	10,068.00	10,068.00	0.00	10,068.00	0.00	0.00	9,952.00	9,952.00	116.00
Servicios de jardinería y fumigación	7,000.00	-7,000.00	0.00	0.00	0.00	0.00	0.00	0.00	0.00	0.00	0.00
Pasajes aéreos	6,087.00	6,087.00	0.00	0.00	0.00	0.00	0.00	0.00	0.00	0.00	0.00
Pasajes terrestres	10,000.00	-10,000.00	0.00	0.00	0.00	0.00	0.00	0.00	0.00	0.00	0.00
Viáticos en el país	20,579.00	-14,146.13	5,832.87	5,832.87	0.00	5,832.87	0.00	0.00	5,832.87	5,832.87	0.00
Gastos de ceremonial	0.00	-10,000.00	0.00	0.00	0.00	0.00	0.00	0.00	0.00	0.00	0.00
Gastos de orden social y cultural	15,000.00	-6,836.01	8,163.99	8,163.99	0.00	8,163.99	0.00	0.00	8,163.99	8,163.99	0.00
Total =>	6,965,005.00	1,724,326.14	8,689,331.14	8,318,664.70	370,646.44	8,689,331.14	-370,646.44	0.00	8,288,740.16	8,286,054.16	403,256.98

PRESIDENTE MUNICIPAL
C. RICARDO GALLARDO JUAREZ

TESORERO MUNICIPAL
CP. JESUS EMMANUEL RAMOS HERNANDEZ

EL C. PRESIDENTE COMISION DE HDA Y SINDICO
LIC. MARIA ISABEL GONZALEZ TOVAR

ESTADO DEL EJERCICIO DEL PRESUPUESTO POR CAPITULO DEL GASTO
Municipio de San Luis Potosí, S.L.P.

OF DE D.I.F MUNICIPAL

Objeto del Gasto	PRESUPUESTO DE EGRESOS				Presupuesto Disponible para		Comprometido No Devengado	Presupuesto Sin Devengar	Cuentas por Pagar Deuda		
	Aprobado	Ilaciones/Reducción	Modificado	Comprometido	Comprometer	Devengado			Ejercido	Pagado	
SERVICIOS PERSONALES	44,859,133.00	10,722,084.32	55,581,217.32	52,978,504.00	2,602,713.32	55,581,217.32	-2,602,713.32	0.00	54,743,221.78	54,743,221.78	837,995.54
Sueldos base al personal permanente	21,745,718.00	2,195,967.37	23,941,685.37	29,233,307.56	-5,291,622.19	23,941,685.37	5,291,622.19	0.00	23,941,685.37	23,941,685.37	0.00
Honorarios asimilables a salarios	2,112,912.00	946,028.44	3,058,940.44	2,112,912.00	946,028.44	3,058,940.44	-946,028.44	0.00	3,058,940.44	3,058,940.44	0.00
Retribuciones por servicios de carácter social	0.00	21,866.66	21,866.66	0.00	21,866.66	21,866.66	-21,866.66	0.00	21,866.66	21,866.66	0.00
Primas por años de servicios efectivos prestados	1,084,899.00	297,465.84	1,382,364.84	1,084,899.00	297,465.84	1,382,364.84	-297,465.84	0.00	1,203,964.84	1,203,964.84	178,400.00
Primas de vacaciones, dominical y gratificación de fin de año	6,887,216.00	810,525.05	7,697,741.05	6,887,216.00	810,525.05	7,697,741.05	-810,525.05	0.00	7,621,271.49	7,621,271.49	76,469.56
Horas extraordinarias	1,701.00	3,815.12	5,516.12	1,701.00	3,815.12	5,516.12	-3,815.12	0.00	5,516.12	5,516.12	0.00
Compensaciones	60,600.00	60,572.93	121,172.93	65,022.00	56,150.93	121,172.93	-56,150.93	0.00	121,172.93	121,172.93	0.00
Aportaciones para seguros	3,036,156.00	827,435.44	3,863,591.44	3,844,655.44	18,936.00	3,863,591.44	-18,936.00	0.00	3,482,682.97	3,482,682.97	380,908.47
Cuotas para el fondo de ahorro y fondo de trabajo	489,060.00	-24,770.00	464,290.00	489,060.00	-24,770.00	464,290.00	24,770.00	0.00	464,290.00	464,290.00	0.00
Indemnizaciones	0.00	0.00	0.00	0.00	0.00	0.00	0.00	0.00	-133,800.00	-133,800.00	133,800.00
Prestaciones y haberes de retiro	5,211,780.00	-337,769.77	4,874,010.23	5,211,780.00	-337,769.77	4,874,010.23	337,769.77	0.00	4,874,010.23	4,874,010.23	0.00
Prestaciones contractuales	181,140.00	2,253,625.00	2,434,765.00	0.00	2,434,765.00	2,434,765.00	-2,434,765.00	0.00	2,434,765.00	2,434,765.00	0.00
Otras prestaciones sociales y económicas.	881,354.00	543,571.00	1,424,925.00	881,354.00	543,571.00	1,424,925.00	-543,571.00	0.00	1,424,925.00	1,424,925.00	0.00
Estímulos	871,002.00	93,069.30	964,071.30	871,002.00	93,069.30	964,071.30	-93,069.30	0.00	964,071.30	964,071.30	0.00
Impuesto sobre nóminas	0.00	904,104.01	904,104.01	0.00	904,104.01	904,104.01	-904,104.01	0.00	904,104.01	904,104.01	0.00
Otros impuestos derivados de una relación laboral	2,295,595.00	2,126,577.93	4,422,172.93	2,295,595.00	2,126,577.93	4,422,172.93	-2,126,577.93	0.00	4,353,755.42	4,353,755.42	68,417.51
MATERIALES Y SUMINISTROS	1,244,108.00	5,498,866.78	6,742,974.78	6,756,322.84	-13,348.06	6,742,974.78	13,348.06	0.00	5,322,101.44	5,322,101.44	1,420,873.34
Materiales, útiles y equipos menores de oficina	0.00	5,358.46	5,358.46	5,358.46	0.00	5,358.46	0.00	0.00	4,463.06	4,463.06	895.40
Materiales, útiles y equipos menores de tecnologías de la info.	0.00	11,004.11	-11,004.11	11,004.11	0.00	11,004.11	0.00	0.00	290.00	290.00	10,714.11
Material de limpieza	0.00	3,422.40	3,422.40	3,422.40	0.00	3,422.40	0.00	0.00	3,422.40	3,422.40	0.00
Materiales y útiles de enseñanza	40,000.00	11,736.14	51,736.14	60,389.84	-8,653.70	51,736.14	8,653.70	0.00	30,643.07	30,643.07	21,093.07
Productos alimenticios para personas	86,042.00	1,445,953.77	1,531,995.77	1,532,227.38	-231.61	1,531,995.77	231.61	0.00	1,226,900.68	1,226,900.68	305,095.09
Productos minerales no metálicos	0.00	336.40	336.40	336.40	0.00	336.40	0.00	0.00	0.00	0.00	336.40
Cemento y productos de concreto	0.00	58,364.37	58,364.37	58,364.37	0.00	58,364.37	0.00	0.00	56,815.77	56,815.77	1,548.60
Material eléctrico y electrónico	4,000.00	7,351.82	11,351.82	11,351.82	0.00	11,351.82	0.00	0.00	11,203.32	11,203.32	148.50
Artículos metálicos para la construcción	396.00	4,593.51	4,989.51	4,989.51	0.00	4,989.51	0.00	0.00	4,989.53	4,989.53	-0.02
Materiales complementarios	0.00	195.11	195.11	195.11	0.00	195.11	0.00	0.00	195.11	195.11	0.00
Otros materiales y artículos de construcción y reparación	1,500.00	4,558.78	6,058.78	6,058.78	0.00	6,058.78	0.00	0.00	5,831.79	5,831.79	226.99
Medicinas y productos farmacéuticos	191,452.00	4,091,729.09	4,283,181.09	4,283,181.09	0.00	4,283,181.09	0.00	0.00	3,401,109.68	3,401,109.68	882,071.41
Materiales, accesorios y suministros médicos	7,975.00	47,165.56	55,140.56	59,603.31	-4,462.75	55,140.56	4,462.75	0.00	28,902.32	28,902.32	26,238.24
Combustibles, lubricantes y aditivos.	778,160.00	-94,853.24	683,306.76	683,306.76	0.00	683,306.76	0.00	0.00	538,560.98	538,560.98	144,745.78
Biancos y otros productos textiles, excepto prendas de vestir	0.00	4,660.88	4,660.88	4,660.88	0.00	4,660.88	0.00	0.00	4,660.88	4,660.88	0.00
Herramientas menores	5,000.00	-4,694.52	305.48	305.48	0.00	305.48	0.00	0.00	281.70	281.70	23.78
Refacciones y accesorios menores de edificios	25,000.00	-23,246.51	1,753.49	1,753.49	0.00	1,753.49	0.00	0.00	555.64	555.64	1,197.85
Refacciones y accesorios menores de equipo de cómputo y te	4,000.00	-2,146.09	1,853.91	1,853.91	0.00	1,853.91	0.00	0.00	1,853.91	1,853.91	0.00
Refacciones y accesorios menores de equipo de transporte	100,583.00	-74,081.64	26,501.36	26,501.36	0.00	26,501.36	0.00	0.00	0.00	0.00	26,501.36
Refacciones y accesorios menores de maquinaria y otros equi	0.00	757.50	757.50	757.50	0.00	757.50	0.00	0.00	757.50	757.50	0.00
Refacciones y accesorios menores otros bienes muebles	0.00	700.88	700.88	700.88	0.00	700.88	0.00	0.00	664.10	664.10	36.78
SERVICIOS GENERALES	4,084,977.00	-1,931,217.40	2,138,409.60	2,138,943.12	-533.52	2,138,409.60	533.52	0.00	1,671,428.62	1,671,428.62	466,980.98
Energía eléctrica	500,000.00	-177,448.00	322,552.00	322,552.00	0.00	322,552.00	0.00	0.00	322,552.00	322,552.00	0.00
Gas	63,000.00	-9,310.84	53,689.16	53,689.16	0.00	53,689.16	0.00	0.00	41,199.46	41,199.46	12,489.70
Telefonía tradicional	92,634.00	25,533.66	118,167.66	118,167.66	0.00	118,167.66	0.00	0.00	118,167.66	118,167.66	0.00
Telefonía celular	90,593.00	-58,650.91	31,942.09	31,942.09	0.00	31,942.09	0.00	0.00	31,942.09	31,942.09	0.00
Servicios de acceso de Internet, redes y procesamiento de inf.	35,749.00	3,849.78	39,598.78	39,598.78	0.00	39,598.78	0.00	0.00	39,598.78	39,598.78	0.00
Servicios postales y telegráficos	2,000.00	-2,000.00	0.00	0.00	0.00	0.00	0.00	0.00	0.00	0.00	0.00
Servicios integrales y otros servicios	1,493,923.00	-856,187.22	637,735.78	637,735.78	0.00	637,735.78	0.00	0.00	609,289.94	609,289.94	28,445.84
Arrendamiento de edificios	387,600.00	-102,628.59	284,971.41	284,971.41	0.00	284,971.41	0.00	0.00	189,980.94	189,980.94	94,990.47
Arrendamiento de mobiliario y equipo de administración, educ.	0.00	6,757.00	6,757.00	6,757.00	0.00	6,757.00	0.00	0.00	6,496.00	6,496.00	261.00
Arrendamiento de maquinaria, otros equipos y herramientas	36,000.00	-4,041.52	31,958.48	31,958.48	0.00	31,958.48	0.00	0.00	25,583.51	25,583.51	6,374.97
Servicios de apoyo administrativo, traducción, fotocopiado e ir	26,400.00	10,796.63	37,196.63	37,196.63	0.00	37,196.63	0.00	0.00	27,048.41	27,048.41	10,148.22
Servicios profesionales, científicos y técnicos integrales	17,454.00	-17,454.00	0.00	0.00	0.00	0.00	0.00	0.00	0.00	0.00	0.00
Seguro de bienes patrimoniales	123,221.00	-59,800.42	63,420.58	63,420.58	0.00	63,420.58	0.00	0.00	34,787.81	34,787.81	28,632.77
Fletes y maniobras	0.00	37,300.00	13,300.00	13,300.00	0.00	13,300.00	0.00	0.00	13,300.00	13,300.00	0.00
Conservación y mantenimiento menor de inmuebles	4,657.00	-4,657.00	0.00	0.00	0.00	0.00	0.00	0.00	0.00	0.00	0.00
Instalación, reparación y mantenimiento de mobiliario y equip	30,000.00	-10,187.64	19,812.36	19,812.36	0.00	19,812.36	0.00	0.00	7,040.04	7,040.04	12,772.32
Reparación y mantenimiento de equipo de transporte	243,248.00	-4,700.28	238,547.72	238,547.72	0.00	238,547.72	0.00	0.00	103,082.91	103,082.91	135,464.81
Instalación, reparación y mantenimiento de maquinaria, otros	69,194.00	-77,380.00	464.00	464.00	0.00	464.00	0.00	0.00	0.00	0.00	464.00

Servicios de limpieza y manejo de desechos	0.00	230.00	230.00	230.00	0.00	230.00	0.00	0.00	230.00	230.00	0.00
Servicios de jardinería y fumigación	80,000.00	-29,054.98	50,945.02	50,945.02	0.00	50,945.02	0.00	0.00	26,108.99	26,108.99	24,836.03
Difusión por radio, televisión y otros medios de mensajes sobr	60,000.00	13,080.00	73,080.00	73,080.00	0.00	73,080.00	0.00	0.00	0.00	0.00	73,080.00
Pasajes aéreos	21,304.00	-11,562.99	9,741.01	9,741.01	0.00	9,741.01	0.00	0.00	9,741.01	9,741.01	0.00
Pasajes terrestres	15,000.00	-5,962.39	9,037.61	5,489.48	3,548.13	9,037.61	-3,548.13	0.00	9,037.61	9,037.61	0.00
Viáticos en el país	41,100.00	-13,000.51	28,099.49	31,647.62	-3,548.13	28,099.49	3,548.13	0.00	28,099.49	28,099.49	0.00
Gastos de ceremonial	25,000.00	-25,000.00	0.00	0.00	0.00	0.00	0.00	0.00	0.00	0.00	0.00
Gastos de orden social y cultural	626,900.00	-559,737.18	67,162.82	67,696.34	-533.52	67,162.82	533.52	0.00	0.00	0.00	0.00
TRANSFERENCIAS Y ASIGNACIONES	1,730,000.00	4,219,200.88	5,950,200.88	6,446,260.88	-496,080.00	5,950,200.88	496,080.00	0.00	1,870,725.61	28,141.97	39,020.85
Ayudas sociales a personas	1,430,000.00	3,932,745.36	5,363,745.36	5,859,825.36	-496,080.00	5,363,745.36	496,080.00	0.00	1,449,326.11	1,449,326.11	3,914,419.25
Becas y otras ayudas para programas de capacitación	0.00	142,800.00	142,800.00	142,800.00	0.00	142,800.00	0.00	0.00	142,800.00	142,800.00	0.00
Ayudas sociales a instituciones de enseñanza	300,000.00	-300,000.00	0.00	0.00	0.00	0.00	0.00	0.00	0.00	0.00	0.00
Ayudas sociales a instituciones sin fines de lucro	0.00	443,655.52	443,655.52	443,655.52	0.00	443,655.52	0.00	0.00	0.00	0.00	0.00
BIENES MUEBLES, INMUEBLES E INTANGIBLES	0.00	107,191.09	107,191.09	158,929.55	-51,738.46	107,191.09	51,738.46	0.00	278,599.50	278,599.50	165,056.02
Muebles de oficina y estantería	0.00	5,231.60	5,231.60	5,231.60	0.00	5,231.60	0.00	0.00	0.00	0.00	5,231.60
Equipo de cómputo y de tecnologías de la información	0.00	45,815.98	45,815.98	45,815.98	0.00	45,815.98	0.00	0.00	41,780.53	41,780.53	4,035.45
Equipos y aparatos audiovisuales	0.00	5,800.00	5,800.00	5,800.00	0.00	5,800.00	0.00	0.00	0.00	0.00	5,800.00
Otro mobiliario y equipo educacional y recreativo	0.00	17,396.52	17,396.52	17,396.52	0.00	17,396.52	0.00	0.00	0.00	0.00	0.00
Equipo médico y de laboratorio	0.00	25,354.72	25,354.72	77,093.18	-51,738.46	25,354.72	51,738.46	0.00	-0.07	-0.07	25,354.79
Herramientas y máquinas/herramienta	0.00	3,097.66	3,097.66	3,097.66	0.00	3,097.66	0.00	0.00	0.00	0.00	3,097.66
Otros equipos	0.00	4,494.61	4,494.61	4,494.61	0.00	4,494.61	0.00	0.00	4,494.61	4,494.61	0.00
INVERSION PUBLICA	0.00	87,343.78	87,343.78	87,582.56	-238.78	87,343.78	238.78	0.00	87,343.78	87,343.78	0.00
Edificación no habitacional.	0.00	87,343.78	87,343.78	87,582.56	-238.78	87,343.78	238.78	0.00	87,343.78	87,343.78	0.00
Total =>	51,918,218.00	18,708,489.45	70,607,337.45	68,566,562.95	2,040,774.50	70,607,337.45	-2,040,774.50	0.00	63,758,492.82	63,758,492.82	6,848,844.63

PRESIDENTE MUNICIPAL
C. RICARDO GALLARDO JUAREZ

TESORERO MUNICIPAL
CP. JESUS EMMANUEL RAMOS HERNANDEZ

EL C. PRESIDENTE COMISION DE HDA Y SINDICO
LIC. MARIA ISABEL GONZALEZ TOVAR

Pasajes terrestres	10,000.00	-4,632.50	5,367.50	5,367.50	0.00	5,367.50	0.00	0.00	2,413.50	2,413.50	2,954.00
Viáticos en el país	20,578.00	-11,248.99	9,329.01	9,329.01	0.00	9,329.01	0.00	0.00	7,482.01	7,482.01	1,847.00
Gastos de orden social y cultural	55,000.00	10,079,352.91	10,127,052.91	10,127,052.91	-808.88	10,127,052.91	808.88	0.00	6,430,318.84	6,430,318.84	3,696,734.07
Exposiciones	45,000.00	-45,000.00	0.00	0.00	0.00	0.00	0.00	0.00	0.00	0.00	0.00
Gastos de representación	0.00	451,225.80	451,225.80	451,225.80	3.00	451,225.80	-3.00	0.00	451,222.80	451,222.80	3.00
Otros gastos por responsabilidades	55,000.00	-55,000.00	0.00	0.00	0.00	0.00	0.00	0.00	0.00	0.00	0.00
TRANSFERENCIAS, ASIGNACIONES, SUBSIDIOS Y OTRAS AY	175,000.00	17,327,562.17	17,502,562.17	21,246,133.02	-3,743,570.85	17,502,562.17	3,743,570.85	0.00	12,581,524.74	12,581,524.74	4,921,037.43
Transferencias otorgadas a entidades federativas y municipios	0.00	447,192.65	447,192.65	447,192.65	0.00	447,192.65	0.00	0.00	447,192.65	447,192.65	0.00
Ayudas sociales a personas	175,000.00	8,045,975.88	8,220,975.88	11,964,546.73	-3,743,570.85	8,220,975.88	3,743,570.85	0.00	5,173,132.09	5,173,132.09	3,047,843.79
Becas y otras ayudas para programas de capacitación	0.00	6,926,200.00	6,926,200.00	6,926,200.00	0.00	6,926,200.00	0.00	0.00	6,751,200.00	6,751,200.00	175,000.00
Ayudas sociales a instituciones de enseñanza	0.00	1,233,193.65	1,233,193.65	1,233,193.65	0.00	1,233,193.65	0.00	0.00	0.00	0.00	1,233,193.65
Ayudas sociales a instituciones sin fines de lucro	0.00	375,000.00	375,000.00	375,000.00	0.00	375,000.00	0.00	0.00	125,000.00	125,000.00	250,000.00
Ayudas por desastres naturales y otros siniestros	0.00	299,999.99	299,999.99	299,999.99	0.00	299,999.99	0.00	0.00	85,000.00	85,000.00	214,999.99
BIENES MUEBLES, INMUEBLES E INTANGIBLES	0.00	1,885,793.32	1,885,793.32	1,885,793.32	0.00	1,885,793.32	0.00	0.00	1,879,796.70	1,879,796.70	5,996.62
Equipo de cómputo y de tecnologías de la información	0.00	625,939.48	625,939.48	625,939.48	0.00	625,939.48	0.00	0.00	625,939.48	625,939.48	0.00
Otros mobiliarios y equipos de administración	0.00	48,197.42	48,197.42	48,197.42	0.00	48,197.42	0.00	0.00	46,864.00	46,864.00	1,333.42
Equipos y aparatos audiovisuales	0.00	72,919.66	72,919.66	72,919.66	0.00	72,919.66	0.00	0.00	72,919.66	72,919.66	0.00
Aparatos deportivos	0.00	78,880.00	78,880.00	78,880.00	0.00	78,880.00	0.00	0.00	78,880.00	78,880.00	0.00
Cámaras fotográficas y de vídeo	0.00	2,897.68	2,897.68	2,897.68	0.00	2,897.68	0.00	0.00	2,897.68	2,897.68	0.00
Herramientas y máquinas/herramienta	0.00	42,427.72	42,427.72	42,427.72	0.00	42,427.72	0.00	0.00	37,764.52	37,764.52	4,663.20
Otros equipos	0.00	1,014,531.36	1,014,531.36	1,014,531.36	0.00	1,014,531.36	0.00	0.00	1,014,531.36	1,014,531.36	0.00
INVERSION PUBLICA	0.00	69,327,112.19	69,327,112.19	130,493,771.25	-61,166,659.06	69,327,112.19	61,166,659.06	0.00	40,862,026.07	40,862,026.07	28,465,066.12
Edificación habitacional	0.00	5,418,500.88	5,418,500.88	12,673,740.56	-7,255,239.68	5,418,500.88	7,255,239.68	0.00	3,013,506.32	3,013,506.32	2,404,994.56
Edificación no habitacional	0.00	7,605,863.34	7,605,863.34	12,313,480.75	-4,707,617.41	7,605,863.34	4,707,617.41	0.00	3,947,100.23	3,947,100.23	3,658,763.11
Construcción de obras para el abastecimiento de agua, petróleo, gas, electri	0.00	5,557,994.00	5,557,994.00	10,177,150.75	-4,619,156.75	5,557,994.00	4,619,156.75	0.00	4,606,751.18	4,606,751.18	951,242.82
División de terrenos y construcción de obras de urbanización	0.00	46,528,074.18	46,528,074.18	88,050,840.11	-41,522,765.93	46,528,074.18	41,522,765.93	0.00	27,456,670.53	27,456,670.53	19,071,403.65
Edificación no habitacional.	0.00	4,216,679.79	4,216,679.79	7,278,559.08	-3,061,879.29	4,216,679.79	3,061,879.29	0.00	1,837,997.81	1,837,997.81	2,378,681.98
PARTICIPACIONES Y APORTACIONES	0.00	34,543,940.05	34,543,940.05	34,543,940.05	0.00	34,543,940.05	0.00	0.00	7,669,460.11	7,669,460.11	26,874,479.94
Convenios de reasignación	0.00	34,543,940.05	34,543,940.05	34,543,940.05	0.00	34,543,940.05	0.00	0.00	7,669,460.11	7,669,460.11	26,874,479.94
Total =>	37,193,603.00	108,968,141.53	180,642,387.17	259,868,585.63	-79,226,198.46	180,642,387.17	79,226,198.46	0.00	114,051,143.59	114,051,143.59	39,716,763.64

PRESIDENTE MUNICIPAL
C. RICARDO GALLARDO JUAREZ

TESORERO MUNICIPAL
CP. JESUS EMMANUEL RAMOS HERNANDEZ

EL C. PRESIDENTE COMISION DE HDA Y SINDICO
LIC. MARIA ISABEL GONZALEZ TOVAR

ESTADO DEL EJERCICIO DEL PRESUPUESTO POR CAPITULO DEL GASTO
Municipio de San Luis Potosí, S.L.P.

DEPARTAMENTO DE PROMOCION SOCIAL

Objeto del Gasto	PRESUPUESTO DE EGRESOS			Presupuesto Disponible para		Comprometido No		Presupuesto Sin		Cuentas por	
	Aprobado	liaciones/ Reducci	Modificado	Comprometido	Comprometer	Devengado	Devengado	Devengar	Ejercido	Pagado	Pagar Deuda
SERVICIOS PERSONALES	0.00	4,181,291.35	4,181,291.35	720,901.12	3,460,390.23	4,181,291.35	-3,460,390.23	0.00	4,181,291.35	4,181,291.35	0.00
Sueldos base al personal permanente	0.00	2,384,085.26	2,384,085.26	720,901.12	1,663,184.14	2,384,085.26	-1,663,184.14	0.00	2,384,085.26	2,384,085.26	0.00
Primas por años de servicios efectivos prestados	0.00	84,048.00	84,048.00	0.00	84,048.00	84,048.00	-84,048.00	0.00	84,048.00	84,048.00	0.00
Primas de vacaciones, dominical y gratificación de fin de año	0.00	730,277.59	730,277.59	0.00	730,277.59	730,277.59	-730,277.59	0.00	730,277.59	730,277.59	0.00
Horas extraordinarias	0.00	133,914.42	133,914.42	0.00	133,914.42	133,914.42	-133,914.42	0.00	133,914.42	133,914.42	0.00
Cuotas para el fondo de ahorro y fondo de trabajo	0.00	27,390.00	27,390.00	0.00	27,390.00	27,390.00	-27,390.00	0.00	27,390.00	27,390.00	0.00
Prestaciones contractuales	0.00	133,070.00	133,070.00	0.00	133,070.00	133,070.00	-133,070.00	0.00	133,070.00	133,070.00	0.00
Otras prestaciones sociales y económicas.	0.00	48,937.50	48,937.50	0.00	48,937.50	48,937.50	-48,937.50	0.00	48,937.50	48,937.50	0.00
Estímulos	0.00	91,075.24	91,075.24	0.00	91,075.24	91,075.24	-91,075.24	0.00	91,075.24	91,075.24	0.00
Impuesto sobre nóminas	0.00	86,002.55	86,002.55	0.00	86,002.55	86,002.55	-86,002.55	0.00	86,002.55	86,002.55	0.00
Otros impuestos derivados de una relación laboral	0.00	462,490.79	462,490.79	0.00	462,490.79	462,490.79	-462,490.79	0.00	462,490.79	462,490.79	0.00
MATERIALES Y SUMINISTROS	0.00	207,490.56	207,490.56	207,490.56	0.00	207,490.56	0.00	0.00	168,748.27	168,748.27	38,742.29
Medicinas y productos farmacéuticos	0.00	207,490.56	207,490.56	207,490.56	0.00	207,490.56	0.00	0.00	168,748.27	168,748.27	38,742.29
SERVICIOS GENERALES	0.00	27,173.76	27,173.76	27,173.76	0.00	27,173.76	0.00	0.00	27,173.76	27,173.76	0.00
Servicios integrales y otros servicios	0.00	27,173.76	27,173.76	27,173.76	0.00	27,173.76	0.00	0.00	27,173.76	27,173.76	0.00
Total =>	0.00	4,415,955.67	4,415,955.67	955,565.44	3,460,390.23	4,415,955.67	-3,460,390.23	0.00	4,377,213.38	4,377,213.38	38,742.29

PRESIDENTE MUNICIPAL
C. RICARDO GALLARDO JUAREZ

TESORERO MUNICIPAL
CP. JESUS EMMANUEL RAMOS HERNANDEZ

EL C. PRESIDENTE COMISION DE HDA Y SINDICO
LIC. MARIA ISABEL GONZALEZ TOVAR

ESTADO DEL EJERCICIO DEL PRESUPUESTO POR CAPITULO DEL GASTO
Municipio de San Luis Potosí, S.L.P.

DEPARTAMENTO DE DESARROLLO SOCIAL MUNICIPAL

Objeto del Gasto	PRESUPUESTO DE EGRESOS				Presupuesto Disponible para		Comprometido		Presupuesto		Cuentas por Pagar Deuda
	Aprobado	Ampliaciones/Reducciones	Modificado	Comprometido	Comprometido	Devenido	No Devenido	Ejercido	Pagado		
SERVICIOS PERSONALES	0.00	26,517.46	26,517.46	0.00	26,517.46	-26,517.46	0.00	26,517.46	26,517.46	0.00	
Primas de vacaciones, dominical y gratificación de fin de año	0.00	26,517.46	26,517.46	0.00	26,517.46	-26,517.46	0.00	26,517.46	26,517.46	0.00	
MATERIALES Y SUMINISTROS	0.00	59,546.06	59,546.06	59,546.06	0.00	59,546.06	0.00	46,310.75	46,310.75	13,235.31	
Medicinas y productos farmacéuticos	0.00	59,546.06	59,546.06	59,546.06	0.00	59,546.06	0.00	46,310.75	46,310.75	13,235.31	
SERVICIOS GENERALES	0.00	10,215.19	10,215.19	10,215.19	0.00	10,215.19	0.00	10,215.19	10,215.19	0.00	
Servicios integrales y otros servicios	0.00	10,215.19	10,215.19	10,215.19	0.00	10,215.19	0.00	10,215.19	10,215.19	0.00	
Total =>	0.00	96,273.71	96,273.71	69,278.71	26,517.46	96,278.71	-26,517.46	0.00	83,043.40	83,043.40	13,235.31

PRESIDENTE MUNICIPAL
C. RICARDO BALCARDO JUAREZ

TESORERO MUNICIPAL
CP. JESUS EMMANUEL RAMOS HERNANDEZ

EL C. PRESIDENTE COMISION DE HDA Y SINDICO
LIC. MARIA ISABEL GONZALEZ TOVAR

ESTADO DEL EJERCICIO DEL PRESUPUESTO POR CAPITULO DEL GASTO
Municipio de San Luis Potosí, S.L.P.

DEPARTAMENTO DE DEPORTES

Objeto del Gasto	PRESUPUESTO DE EGRESOS				Presupuesto Disponible para	Comprometido/ Presupuesto			Ejercido	Pagado	Cuentas por Pagar Deuda
	Aprobado	Ampliaciones/ Reducciones	Modificado	Comprometido	Comprometer	Devengado	No Devengado	Sin Devengar			
SERVICIOS PERSONALES	1,209,464.00	603,218.56	1,812,682.56	1,659,520.52	153,162.04	1,812,682.56	-153,162.04	0.00	1,812,682.56	1,812,682.56	0.00
Sueldos base al personal permanente	669,637.00	190,631.36	860,268.36	893,979.12	-33,710.76	860,268.36	33,710.76	0.00	860,268.36	860,268.36	0.00
Honorarios asimilables a salarios	32,881.00	40,561.50	73,442.50	32,881.00	40,561.50	73,442.50	-40,561.50	0.00	73,442.50	73,442.50	0.00
Primas por años de servicios efectivos prestados	20,796.00	6,312.00	27,108.00	20,796.00	6,312.00	27,108.00	-6,312.00	0.00	27,108.00	27,108.00	0.00
Primas de vacaciones, dominical y gratificación de fin de año	173,773.00	39,423.72	213,196.72	173,773.00	39,423.72	213,196.72	-39,423.72	0.00	213,196.72	213,196.72	0.00
Aportaciones para seguros	183,372.00	231,906.40	415,278.40	415,278.40	0.00	415,278.40	0.00	0.00	415,278.40	415,278.40	0.00
Cuotas para el fondo de ahorro y fondo de trabajo	1,921.00	-111.00	1,810.00	1,921.00	-111.00	1,810.00	111.00	0.00	1,810.00	1,810.00	0.00
Prestaciones contractuales	6,192.00	3,368.00	9,560.00	0.00	9,560.00	9,560.00	-9,560.00	0.00	9,560.00	9,560.00	0.00
Otras prestaciones sociales y económicas.	4,824.00	-324.00	4,500.00	4,824.00	-324.00	4,500.00	324.00	0.00	4,500.00	4,500.00	0.00
Estímulos	5,209.00	772.11	5,981.11	5,209.00	772.11	5,981.11	-772.11	0.00	5,981.11	5,981.11	0.00
Impuesto sobre nóminas	0.00	29,191.79	29,191.79	0.00	29,191.79	29,191.79	-29,191.79	0.00	29,191.79	29,191.79	0.00
Otros impuestos derivados de una relación laboral	110,859.00	61,486.68	172,345.68	110,859.00	61,486.68	172,345.68	-61,486.68	0.00	172,345.68	172,345.68	0.00
MATERIALES Y SUMINISTROS	4,394.00	95,948.77	100,342.77	100,342.77	0.00	100,342.77	0.00	0.00	67,419.00	67,419.00	32,923.77
Material eléctrico y electrónico	0.00	8,026.74	8,026.74	8,026.74	0.00	8,026.74	0.00	0.00	0.00	0.00	8,026.74
Otros materiales y artículos de construcción y reparación	0.00	458.00	458.00	458.00	0.00	458.00	0.00	0.00	0.00	0.00	458.00
Medicinas y productos farmacéuticos	4,214.00	87,644.03	91,858.03	91,858.03	0.00	91,858.03	0.00	0.00	67,419.00	67,419.00	24,439.03
Materiales, accesorios y suministros médicos	180.00	-180.00	0.00	0.00	0.00	0.00	0.00	0.00	0.00	0.00	0.00
SERVICIOS GENERALES	1,339,760.00	-1,130,427.84	283,332.16	283,332.16	0.00	283,332.16	0.00	0.00	168,673.61	168,673.61	114,658.55
Energía eléctrica	130,000.00	-34,332.30	95,667.70	95,667.70	0.00	95,667.70	0.00	0.00	95,667.33	95,667.33	0.37
Agua	280,000.00	-181,339.42	98,660.58	98,660.58	0.00	98,660.58	0.00	0.00	0.00	0.00	98,660.58
Telefonía tradicional	26,644.00	-8,031.41	18,612.59	18,612.59	0.00	18,612.59	0.00	0.00	18,612.59	18,612.59	0.00
Servicios integrales y otros servicios	32,907.00	-27,406.50	5,500.50	5,500.50	0.00	5,500.50	0.00	0.00	5,500.50	5,500.50	0.00
Servicios de apoyo administrativo, traducción, fotocopiado e impresión	0.00	603.20	603.20	603.20	0.00	603.20	0.00	0.00	603.20	603.20	0.00
Servicios profesionales, científicos y técnicos integrales	209.00	-209.00	0.00	0.00	0.00	0.00	0.00	0.00	0.00	0.00	0.00
Conservación y mantenimiento menor de inmuebles	0.00	997.60	997.60	997.60	0.00	997.60	0.00	0.00	0.00	0.00	997.60
Servicios de jardinería y fumigación	20,000.00	-20,000.00	0.00	0.00	0.00	0.00	0.00	0.00	0.00	0.00	0.00
Gastos de orden social y cultural	860,000.00	-860,740.01	63,289.99	63,289.99	0.00	63,289.99	0.00	0.00	0.00	0.00	0.00
Total =>	2,553,618.00	-431,280.51	2,196,357.49	2,043,195.45	153,162.04	2,196,357.49	-153,162.04	0.00	2,048,775.17	2,048,775.17	147,582.32

PRESIDENTE MUNICIPAL
C. RICARDO GALLARDO JUAREZ

TESORERO MUNICIPAL
CP. JESUS EMMANUEL RAMOS HERNANDEZ

EL C. PRESIDENTE COMISION DE HDA Y SINDICO
LIC. MARIA ISABEL GONZALEZ TOVAR

ESTADO DEL EJERCICIO DEL PRESUPUESTO POR CAPITULO DEL GASTO
Municipio de San Luis Potosí, S.L.P.

OFICINA DE DIRECCION DE ATENCION A LA MUJER

Objeto del Gasto	PRESUPUESTO DE EGRESOS				Presupuesto Disponible para		Comprometido Presupuesto Sin			Cuentas por Pagar	
	Aprobado	Ampliaciones/ Reducciones	Modificado	Comprometido	Comprometer	Devengado	Devengado	Devengar	Ejercido	Pagado	Deuda
SERVICIOS PERSONALES	724,346.00	391,827.33	1,116,173.33	1,209,459.35	-93,286.02	1,116,173.33	93,286.02	0.00	1,110,909.48	1,110,909.48	5,263.85
Sueldos base al personal permanente	463,601.00	-22,127.42	441,473.58	594,395.70	-152,922.12	441,473.58	152,922.12	0.00	441,473.58	441,473.58	0.00
Honorarios asimilables a salarios	31,920.00	-31,920.00	0.00	31,920.00	-31,920.00	0.00	31,920.00	0.00	0.00	0.00	0.00
Primas por años de servicios efectivos prestados	5,364.00	5,916.00	11,280.00	5,364.00	5,916.00	11,280.00	-5,916.00	0.00	11,280.00	11,280.00	0.00
Primas de vacaciones, dominical y gratificación de fin de año	109,076.00	16,597.83	125,673.83	109,076.00	16,597.83	125,673.83	-16,597.83	0.00	125,673.83	125,673.83	0.00
Horas extraordinarias	0.00	213.40	213.40	0.00	213.40	-213.40	0.00	0.00	213.40	213.40	0.00
Compensaciones	0.00	24,000.00	24,000.00	14,000.00	10,000.00	24,000.00	-10,000.00	0.00	24,000.00	24,000.00	0.00
Aportaciones para seguros	49,356.00	342,598.65	391,954.65	391,954.65	0.00	391,954.65	0.00	0.00	386,690.80	386,690.80	5,263.85
Cuotas para el fondo de ahorro y fondo de trabajo	3,852.00	-232.00	3,620.00	3,852.00	-232.00	3,620.00	232.00	0.00	3,620.00	3,620.00	0.00
Prestaciones contractuales	2,280.00	16,840.00	19,120.00	0.00	19,120.00	19,120.00	-19,120.00	0.00	19,120.00	19,120.00	0.00
Otras prestaciones sociales y económicas.	4,824.00	3,276.00	8,100.00	4,824.00	3,276.00	8,100.00	-3,276.00	0.00	8,100.00	8,100.00	0.00
Estímulos	7,668.00	2,424.51	10,092.51	7,668.00	2,424.51	10,092.51	-2,424.51	0.00	10,092.51	10,092.51	0.00
Impuesto sobre nóminas	0.00	15,458.85	15,458.85	0.00	15,458.85	15,458.85	-15,458.85	0.00	15,458.85	15,458.85	0.00
Otros impuestos derivados de una relación laboral	46,405.00	18,781.51	65,186.51	46,405.00	18,781.51	65,186.51	-18,781.51	0.00	65,186.51	65,186.51	0.00
MATERIALES Y SUMINISTROS	42,704.00	-6,044.31	36,659.69	36,659.69	0.00	36,659.69	0.00	0.00	32,191.63	32,191.63	4,468.06
Productos alimenticios para personas	15,644.00	-15,253.70	390.30	390.30	0.00	390.30	0.00	0.00	79.93	79.93	310.37
Medicinas y productos farmacéuticos	2,408.00	28,052.92	30,460.92	30,460.92	0.00	30,460.92	0.00	0.00	26,846.03	26,846.03	3,614.89
Materiales, accesorios y suministros médicos	105.00	-105.00	0.00	0.00	0.00	0.00	0.00	0.00	0.00	0.00	0.00
Combustibles, lubricantes y aditivos.	13,530.00	-7,721.53	5,808.47	5,808.47	0.00	5,808.47	0.00	0.00	5,265.67	5,265.67	542.80
Herramientas menores	4,000.00	-4,000.00	0.00	0.00	0.00	0.00	0.00	0.00	0.00	0.00	0.00
Refacciones y accesorios menores de edificios	4,000.00	-4,000.00	0.00	0.00	0.00	0.00	0.00	0.00	0.00	0.00	0.00
Refacciones y accesorios menores de equipo de transporte	3,017.00	-3,017.00	0.00	0.00	0.00	0.00	0.00	0.00	0.00	0.00	0.00
SERVICIOS GENERALES	104,309.00	-77,807.80	26,501.20	26,501.20	0.00	26,501.20	0.00	0.00	25,242.53	25,242.53	1,258.67
Telefonía tradicional	15,542.00	-6,334.08	9,207.92	9,207.92	0.00	9,207.92	0.00	0.00	9,207.92	9,207.92	0.00
Telefonía celular	13,589.00	-13,589.00	0.00	0.00	0.00	0.00	0.00	0.00	0.00	0.00	0.00
Servicios integrales y otros servicios	18,828.00	-15,684.87	3,143.13	3,143.13	0.00	3,143.13	0.00	0.00	3,143.13	3,143.13	0.00
Servicios de apoyo administrativo, traducción, fotocopiado e impr	276.00	-276.00	0.00	0.00	0.00	0.00	0.00	0.00	0.00	0.00	0.00
Servicios profesionales, científicos y técnicos integrales	239.00	-239.00	0.00	0.00	0.00	0.00	0.00	0.00	0.00	0.00	0.00
Seguro de bienes patrimoniales	4,928.00	243.91	5,172.91	5,172.91	0.00	5,172.91	0.00	0.00	4,552.24	4,552.24	620.67
Reparación y mantenimiento de equipo de transporte	12,762.00	-3,184.76	8,977.24	8,977.24	0.00	8,977.24	0.00	0.00	8,339.24	8,339.24	638.00
Servicios de jardinería y fumigación	3,000.00	-3,000.00	0.00	0.00	0.00	0.00	0.00	0.00	0.00	0.00	0.00
Difusión por radio, televisión y otros medios de mensajes sobre p.	20,000.00	-20,000.00	0.00	0.00	0.00	0.00	0.00	0.00	0.00	0.00	0.00
Pasajes terrestres	3,000.00	-3,000.00	0.00	0.00	0.00	0.00	0.00	0.00	0.00	0.00	0.00
Viáticos en el país	2,744.00	-2,744.00	0.00	0.00	0.00	0.00	0.00	0.00	0.00	0.00	0.00
Gastos de ceremonial	5,000.00	-5,000.00	0.00	0.00	0.00	0.00	0.00	0.00	0.00	0.00	0.00
Gastos de orden social y cultural	5,000.00	-5,000.00	0.00	0.00	0.00	0.00	0.00	0.00	0.00	0.00	0.00
Total =>	871,359.00	307,975.22	1,179,334.22	1,272,620.24	-93,286.02	1,179,334.22	93,286.02	0.00	1,168,343.64	1,168,343.64	10,990.58

PRESIDENTE MUNICIPAL
C. RICARDO GALLARDO JUAREZ

TESORERO MUNICIPAL
CP. JESUS EMMANUEL RAMOS HERNANDEZ

EL C. PRESIDENTE COMISION DE HDA Y SINDICO
LIC. MARIA ISABEL GONZALEZ TOVAR

ESTADO DEL EJERCICIO DEL PRESUPUESTO POR CAPITULO DEL GASTO
Municipio de San Luis Potosí, S.L.P.

IMAGEN URBANA

Objeto del Gasto	PRESUPUESTO DE EGRESOS			Comprometido	Presupuesto Disponible para		Comprometido Presupuesto		Cuentas por pagar		
	Aprobado	Modificaciones/ Reducc	Modificado		Comprometer	Devengado	No Devengar	Sin Devengar			
SERVICIOS PERSONALES	11,226,673.00	3,338,540.05	14,565,213.05	13,663,002.99	902,210.06	14,565,213.05	-902,210.06	0.00	14,452,108.49	14,452,108.49	113,104.56
Sueldos base al personal permanente	6,330,212.00	687,605.42	7,217,817.42	8,517,745.38	-1,299,927.96	7,217,817.42	1,299,927.96	0.00	7,217,817.42	7,217,817.42	0.00
Primas por años de servicios efectivos prestados	351,767.00	67,773.00	419,540.00	351,767.00	67,773.00	419,540.00	-67,773.00	0.00	419,540.00	419,540.00	0.00
Primas de vacaciones, dominical y gratificación de fin de año	1,972,395.00	417,656.96	2,390,051.96	1,972,395.00	417,656.96	2,390,051.96	-417,656.96	0.00	2,390,051.96	2,390,051.96	0.00
Horas extraordinarias	130,032.00	-4,507.62	125,524.38	130,032.00	-4,507.62	125,524.38	4,507.62	0.00	125,524.38	125,524.38	0.00
Aportaciones para seguros	852,900.00	276,508.61	1,129,408.61	1,129,408.61	0.00	1,129,408.61	0.00	0.00	1,016,304.05	1,016,304.05	113,104.56
Cuotas para el fondo de ahorro y fondo de trabajo	146,328.00	-5,248.00	141,080.00	146,328.00	-5,248.00	141,080.00	5,248.00	0.00	141,080.00	141,080.00	0.00
Indemnizaciones	0.00	11,000.00	11,000.00	11,000.00	0.00	11,000.00	0.00	0.00	11,000.00	11,000.00	0.00
Prestaciones y haberes de retiro	453,240.00	8,455.13	461,695.13	453,240.00	8,455.13	461,695.13	-8,455.13	0.00	461,695.13	461,695.13	0.00
Prestaciones contractuales	38,712.00	648,288.00	687,000.00	0.00	687,000.00	687,000.00	-687,000.00	0.00	687,000.00	687,000.00	0.00
Otras prestaciones sociales y económicas.	113,340.00	104,910.00	218,250.00	113,340.00	104,910.00	218,250.00	-104,910.00	0.00	218,250.00	218,250.00	0.00
Estímulos	254,502.00	89,533.52	344,035.52	254,502.00	89,533.52	344,035.52	-89,533.52	0.00	344,035.52	344,035.52	0.00
Impuesto sobre nóminas	0.00	258,839.22	258,839.22	0.00	258,839.22	258,839.22	-258,839.22	0.00	258,839.22	258,839.22	0.00
Otros impuestos derivados de una relación laboral	583,245.00	577,725.81	1,160,970.81	583,245.00	577,725.81	1,160,970.81	-577,725.81	0.00	1,160,970.81	1,160,970.81	0.00
MATERIALES Y SUMINISTROS	2,047,943.00	1,824,739.10	3,872,682.10	3,875,592.07	-2,909.97	3,872,682.10	2,909.97	0.00	2,393,137.15	2,393,137.15	1,479,544.95
Materiales, útiles y equipos menores de oficina	0.00	3,135.54	3,135.54	3,135.54	0.00	3,135.54	0.00	0.00	3,135.54	3,135.54	0.00
Materiales de limpieza	0.00	2,984.40	2,984.40	2,984.40	0.00	2,984.40	0.00	0.00	2,984.40	2,984.40	0.00
Productos alimenticios para personas	101,686.00	-87,556.30	14,129.70	14,129.70	0.00	14,129.70	0.00	0.00	2,465.78	2,465.78	11,663.92
Productos minerales no metálicos	77,760.00	-16,280.99	61,479.01	61,479.01	0.00	61,479.01	0.00	0.00	20,825.00	20,825.00	40,654.01
Cemento y productos de concreto	49,570.00	-4,337.04	45,232.96	45,232.96	0.00	45,232.96	0.00	0.00	1,900.00	1,900.00	43,332.96
Cal, yeso y productos de yeso	25,000.00	-9,802.61	15,197.39	15,197.39	0.00	15,197.39	0.00	0.00	0.00	0.00	15,197.39
Madera y productos de madera	20,000.00	-3,478.90	16,521.10	16,521.10	0.00	16,521.10	0.00	0.00	5,200.00	5,200.00	11,321.10
Material eléctrico y electrónico	25,000.00	-20,626.36	4,373.64	5,171.95	-798.31	4,373.64	798.31	0.00	3,503.64	3,503.64	870.00
Artículos metálicos para la construcción	79,114.00	-15,004.70	64,109.30	66,220.96	-2,111.66	64,109.30	2,111.66	0.00	7,724.28	7,724.28	56,385.02
Otros materiales y artículos de construcción y reparación	894,000.00	-47,164.93	846,835.07	846,835.07	0.00	846,835.07	0.00	0.00	256,852.28	256,852.28	589,982.79
Medicinas y productos farmacéuticos	40,939.00	1,846,708.62	1,887,647.62	1,887,647.62	0.00	1,887,647.62	0.00	0.00	1,496,385.21	1,496,385.21	391,262.41
Materiales, accesorios y suministros médicos	1,705.00	-1,705.00	0.00	0.00	0.00	0.00	0.00	0.00	0.00	0.00	0.00
Fibras sintéticas, hules, plásticos y derivados	30,000.00	-6,445.61	23,554.39	23,554.39	0.00	23,554.39	0.00	0.00	8,952.31	8,952.31	14,602.08
Combustibles, lubricantes y aditivos.	657,205.00	209,038.98	866,243.98	866,243.98	0.00	866,243.98	0.00	0.00	578,864.48	578,864.48	287,379.50
Productos textiles	5,000.00	-1,357.20	3,642.80	3,642.80	0.00	3,642.80	0.00	0.00	122.99	122.99	3,519.81
Herramientas menores	12,200.00	-2,555.19	9,644.81	9,644.81	0.00	9,644.81	0.00	0.00	3,681.25	3,681.25	5,963.56
Refacciones y accesorios menores de edificios	10,000.00	-9,875.00	125.00	125.00	0.00	125.00	0.00	0.00	125.00	125.00	0.00
Refacciones y accesorios menores de equipo de transporte	16,764.00	-10,000.71	6,763.29	6,763.29	0.00	6,763.29	0.00	0.00	414.99	414.99	6,348.30
Refacciones y accesorios menores de maquinaria y otros equipos	2,000.00	-837.90	1,062.10	1,062.10	0.00	1,062.10	0.00	0.00	0.00	0.00	1,062.10
SERVICIOS GENERALES	803,471.00	-275,143.58	528,327.42	533,163.47	-4,036.05	528,327.42	4,036.05	0.00	306,991.29	306,991.29	222,136.13
Telefonía tradicional	21,760.00	-5,638.24	16,921.76	16,921.76	0.00	16,921.76	0.00	0.00	16,921.76	16,921.76	0.00
Telefonía celular	0.00	4,576.51	4,576.51	4,576.51	0.00	4,576.51	0.00	0.00	4,576.51	4,576.51	0.00
Servicios integrales y otros servicios	319,438.00	-251,187.62	68,250.38	68,250.38	0.00	68,250.38	0.00	0.00	61,256.72	61,256.72	6,993.66
Arrendamiento de maquinaria, otros equipos y herramientas	71,000.00	-71,000.00	0.00	0.00	0.00	0.00	0.00	0.00	0.00	0.00	0.00
Otros arrendamientos	5,600.00	80,310.56	85,910.56	85,910.56	0.00	85,910.56	0.00	0.00	85,910.56	85,910.56	0.00
Servicios legales, de contabilidad, auditoría y relacionados	4,000.00	-4,000.00	0.00	0.00	0.00	0.00	0.00	0.00	0.00	0.00	0.00
Servicios de apoyo administrativo, traducción, fotocopiado e impresión	1,800.00	802.02	2,602.02	2,602.02	0.00	2,602.02	0.00	0.00	2,162.61	2,162.61	439.41
Servicios profesionales, científicos y técnicos integrales	3,736.00	-3,736.00	0.00	0.00	0.00	0.00	0.00	0.00	0.00	0.00	0.00
Seguro de bienes patrimoniales	58,530.00	3,374.36	61,904.36	61,904.36	0.00	61,904.36	0.00	0.00	43,705.55	43,705.55	18,198.81
Conservación y mantenimiento menor de inmuebles	3,292.00	-3,292.00	0.00	0.00	0.00	0.00	0.00	0.00	0.00	0.00	0.00
Instalación, reparación y mantenimiento de mobiliario y equipo de administración	20,000.00	-20,000.00	0.00	0.00	0.00	0.00	0.00	0.00	0.00	0.00	0.00
Reparación y mantenimiento de equipo de transporte	121,624.00	-14,945.56	106,678.44	110,714.09	-4,035.65	106,678.44	4,035.65	0.00	38,921.48	38,921.48	67,756.96
Instalación, reparación y mantenimiento de maquinaria, otros equipos y herram	103,791.00	17,457.60	121,248.60	121,248.00	-0.40	121,248.60	0.40	0.00	53,249.40	53,249.40	67,999.20
Servicios de jardinería y fumigación	1,000.00	-13.39	386.70	386.70	0.00	386.70	0.00	0.00	386.70	386.70	0.00
Difusión por radio, televisión y otros medios de mensajes sobre programas y acti	68,000.00	-7,251.91	60,748.09	60,748.09	0.00	60,748.09	0.00	0.00	0.00	0.00	60,748.09
MAQUINARIA, OTROS EQUIPOS Y HERRAMIENTAS	0.00	7,875.00	7,875.00	7,875.00	0.00	7,875.00	0.00	0.00	7,875.00	7,875.00	0.00
Herramientas y máquinas/herramienta	0.00	7,875.00	7,875.00	7,875.00	0.00	7,875.00	0.00	0.00	7,875.00	7,875.00	0.00
Total =>	14,078,087.00	4,896,010.57	18,974,097.57	18,079,633.53	895,264.04	18,974,897.57	-895,264.04	0.00	17,160,111.93	17,160,111.93	1,614,785.64

PRESIDENTE MUNICIPAL
C. RICARDO GALLARDO JUAREZ

TESORERO MUNICIPAL
CP. JESUS EMMANUEL RAMOS HERNANDEZ

EL C. PRESIDENTE COMISION DE HDA Y SINDICO
LIC. MARIA ISABEL GONZALEZ TOVAR

ESTADO DEL EJERCICIO DEL PRESUPUESTO POR CAPITULO DEL GASTO
Municipio de San Luis Potosí, S.L.P.

ADMINISTRACION Y DESARROLLO URBANO

Objeto del Gasto	PRESUPUESTO DE EGRESOS			Comprometido	Presupuesto	Comprometido Presupuesto			Ejercido	Pagado	Cuentas por Pagar Deuda
	Aprobado	Modificaciones/ Reducido	Modificado		Disponible para comprometer	Devengado	Devengado	Sin Devengar			
SERVICIOS PERSONALES	11,079,365.00	1,702,178.04	12,781,543.04	13,128,604.05	-347,061.01	12,781,543.04	347,061.01	0.00	12,739,432.17	12,739,432.17	42,110.87
Sueldos base al personal permanente	5,319,437.00	-354,361.22	4,965,075.78	6,979,818.52	-2,014,742.74	4,965,075.78	2,014,742.74	0.00	4,965,075.78	4,965,075.78	0.00
Honorarios asimilables a salarios	751,200.00	561,359.50	1,312,559.50	751,200.00	561,359.50	1,312,559.50	-561,359.50	0.00	1,312,559.50	1,312,559.50	0.00
Primas por años de servicios efectivos prestados	93,572.00	213,132.54	306,704.54	93,572.00	213,132.54	306,704.54	-213,132.54	0.00	306,704.54	306,704.54	0.00
Primas de vacaciones, dominical y gratificación de fin de año	1,544,253.00	143,785.39	1,688,038.39	1,544,253.00	143,785.39	1,688,038.39	-143,785.39	0.00	1,688,038.39	1,688,038.39	0.00
Horas extraordinarias	0.00	2,470.93	2,470.93	0.00	2,470.93	2,470.93	-2,470.93	0.00	2,470.93	2,470.93	0.00
Compensaciones	0.00	148,562.00	148,562.00	113,293.00	35,269.00	148,562.00	-35,269.00	0.00	148,562.00	148,562.00	0.00
Aportaciones para seguros	656,724.00	309,164.53	965,888.53	965,888.53	0.00	965,888.53	0.00	0.00	923,777.66	923,777.66	42,110.87
Cuotas para el fondo de ahorro y fondo de trabajo	32,736.00	-3,786.00	28,950.00	28,950.00	-3,786.00	28,950.00	3,786.00	0.00	28,950.00	28,950.00	0.00
Indemnizaciones	0.00	55,720.00	55,720.00	0.00	55,720.00	55,720.00	-55,720.00	0.00	55,720.00	55,720.00	0.00
Prestaciones y haberes de retiro	1,699,380.00	-105,664.84	1,593,715.16	1,699,380.00	-105,664.84	1,593,715.16	105,664.84	0.00	1,593,715.16	1,593,715.16	0.00
Prestaciones contractuales	33,600.00	99,510.00	133,110.00	0.00	133,110.00	133,110.00	-133,110.00	0.00	133,110.00	133,110.00	0.00
Otras prestaciones sociales y económicas.	34,531.00	20,206.50	54,737.50	34,531.00	20,206.50	54,737.50	-20,206.50	0.00	54,737.50	54,737.50	0.00
Estímulos	61,164.00	657.52	61,821.52	61,164.00	657.52	61,821.52	-657.52	0.00	61,821.52	61,821.52	0.00
Impuesto sobre nóminas	0.00	205,537.78	205,537.78	0.00	205,537.78	205,537.78	-205,537.78	0.00	205,537.78	205,537.78	0.00
Otros impuestos derivados de una relación laboral	852,768.00	405,883.41	1,258,651.41	852,768.00	405,883.41	1,258,651.41	-405,883.41	0.00	1,258,651.41	1,258,651.41	0.00
MATERIALES Y SUMINISTROS	98,653.00	623,449.50	722,102.50	703,902.50	18,200.00	703,902.50	0.00	18,200.00	534,199.14	534,199.14	169,703.36
Materiales, útiles y equipos menores de oficina	0.00	13,513.73	13,513.73	13,513.73	0.00	13,513.73	0.00	0.00	4,378.73	4,378.73	9,135.00
Materiales, útiles y equipos menores de tecnologías de la información	0.00	37,739.16	37,739.16	19,539.16	18,200.00	19,539.16	0.00	18,200.00	0.00	0.00	19,539.16
Material de limpieza	0.00	2,984.40	2,984.40	2,984.40	0.00	2,984.40	0.00	0.00	2,984.40	2,984.40	0.00
Productos alimenticios para personas	34,417.00	-29,952.20	4,464.80	4,464.80	0.00	4,464.80	0.00	0.00	1,116.71	1,116.71	3,348.09
Materiales complementarios	0.00	281.40	281.40	281.40	0.00	281.40	0.00	0.00	281.40	281.40	0.00
Otros materiales y artículos de construcción y reparación	1,500.00	-1,500.00	0.00	0.00	0.00	0.00	0.00	0.00	0.00	0.00	0.00
Medicinas y productos farmacéuticos	35,521.00	595,911.12	631,432.12	631,432.12	0.00	631,432.12	0.00	0.00	502,150.84	502,150.84	129,281.28
Materiales, accesorios y suministros médicos	1,480.00	-1,480.00	0.00	0.00	0.00	0.00	0.00	0.00	0.00	0.00	0.00
Combustibles, lubricantes y aditivos.	25,735.00	5,511.90	31,246.90	31,246.90	0.00	31,246.90	0.00	0.00	22,847.07	22,847.07	8,399.83
Refacciones y accesorios menores de edificios	0.00	439.99	439.99	439.99	0.00	439.99	0.00	0.00	439.99	439.99	0.00
SERVICIOS GENERALES	2,233,712.00	-221,216.07	2,012,495.93	2,030,695.93	-18,200.00	2,030,695.93	0.00	-18,200.00	1,966,642.62	1,966,642.62	64,053.31
Telefonía tradicional	38,545.00	23,236.92	61,781.92	61,781.92	0.00	61,781.92	0.00	0.00	61,781.92	61,781.92	0.00
Telefonía celular	36,237.00	-36,237.00	0.00	0.00	0.00	0.00	0.00	0.00	0.00	0.00	0.00
Servicios de acceso de Internet, redes y procesamiento de información	42,558.00	15,236.26	57,794.26	57,794.26	0.00	57,794.26	0.00	0.00	57,794.26	57,794.26	0.00
Servicios postales y telegráficos	0.00	168.00	168.00	168.00	0.00	168.00	0.00	0.00	168.00	168.00	0.00
Servicios integrales y otros servicios	277,174.00	-230,812.75	46,361.25	46,361.25	0.00	46,361.25	0.00	0.00	46,361.25	46,361.25	0.00
Servicios de apoyo administrativo, traducción, fotocopiado e impresión	10,200.00	26,830.76	37,030.76	37,030.76	0.00	37,030.76	0.00	0.00	5,429.07	5,429.07	31,601.69
Servicios profesionales, científicos y técnicos integrales	3,288.00	8,312.00	11,600.00	11,600.00	0.00	11,600.00	0.00	0.00	0.00	0.00	11,600.00
Servicios de cobranza, investigación crediticia y similar	1,800,000.00	-48,308.61	1,751,691.39	1,769,891.39	-18,200.00	1,769,891.39	0.00	-18,200.00	1,769,891.39	1,769,891.39	0.00
Seguro de bienes patrimoniales	15,711.00	2,869.59	18,580.59	18,580.59	0.00	18,580.59	0.00	0.00	10,236.09	10,236.09	8,344.50
Conservación y mantenimiento menor de inmuebles	891.00	-891.00	0.00	0.00	0.00	0.00	0.00	0.00	0.00	0.00	0.00
Instalación, reparación y mantenimiento de mobiliario y equipo de administración	0.00	7,745.32	7,745.32	7,745.32	0.00	7,745.32	0.00	0.00	0.00	0.00	7,745.32
Reparación y mantenimiento de equipo de transporte	8,708.00	-394.00	7,714.00	7,714.00	0.00	7,714.00	0.00	0.00	2,952.20	2,952.20	4,761.80
Servicios de jardinería y fumigación	1,000.00	-613.30	386.70	386.70	0.00	386.70	0.00	0.00	386.70	386.70	0.00
Pasajes aéreos	0.00	4,018.00	4,018.00	4,018.00	0.00	4,018.00	0.00	0.00	4,018.00	4,018.00	0.00
Pasajes terrestres	0.00	2,410.00	2,410.00	2,410.00	0.00	2,410.00	0.00	0.00	2,410.00	2,410.00	0.00
Viáticos en el país	0.00	5,208.74	5,208.74	5,208.74	0.00	5,208.74	0.00	0.00	5,208.74	5,208.74	0.00
Otros servicios de traslado y hospedaje	0.00	5.00	5.00	5.00	0.00	5.00	0.00	0.00	5.00	5.00	0.00
TRANSFERENCIAS Y ASIGNACIONES	0.00	10,642,364.80	10,642,364.80	10,642,364.80	0.00	10,642,364.80	0.00	0.00	10,642,364.80	10,642,364.80	0.00
Ayudas sociales a personas	0.00	10,642,364.80	10,642,364.80	10,642,364.80	0.00	10,642,364.80	0.00	0.00	10,642,364.80	10,642,364.80	0.00
Total =>	13,411,730.00	12,746,776.27	26,158,506.27	26,505,567.28	-347,061.01	26,158,506.27	347,061.01	0.00	25,882,638.73	25,882,638.73	275,867.54

PRESIDENTE MUNICIPAL
C. RICARDO GALLARDO JUAREZ

TESORERO MUNICIPAL
CP. JESUS EMMANUEL RAMOS HERNANDEZ

EL C. PRESIDENTE COMISION DE HDA Y SINDICO
LIC. MARIA ISABEL GONZALEZ TOVAR

ESTADO DEL EJERCICIO DEL PRESUPUESTO POR CAPITULO DEL GASTO
Municipio de San Luis Potosí, S.L.P.

OBRAS PUBLICAS

Objeto del Gasto	PRESUPUESTO DE EGRESOS				Presupuesto Disponible para		Comprometido No		Presupuesto Sin		Cuentas por Pagar Deuda
	Aprobado	Asignaciones/ Reducciones	Modificado	Comprometido	Comprometer	Devengado	Devengado	Devengar	Ejercido	Pagado	
SERVICIOS PERSONALES	34,218,392.00	2,246,104.18	36,464,496.18	55,922,960.51	-19,458,464.33	36,464,496.18	19,458,464.33	0.00	36,328,017.44	36,327,437.44	137,058.74
Sueldos base al personal permanente	23,304,609.00	-10,825,947.32	12,478,661.68	39,789,361.67	-27,310,699.99	12,478,661.68	27,310,699.99	0.00	12,478,661.68	12,478,661.68	0.00
Honorarios asimilables a salarios	82,524.00	10,556,156.51	10,638,680.51	5,082,524.00	5,556,156.51	10,638,680.51	-5,556,156.51	0.00	10,632,432.34	10,632,432.34	6,248.17
Primas por años de servicios efectivos prestados	259,621.00	78,615.25	338,236.25	259,621.00	78,615.25	338,236.25	-78,615.25	0.00	338,236.25	338,236.25	0.00
Primas de vacaciones, dominical y gratificación de Horas extraordinarias	3,647,064.00	348,352.48	3,995,416.48	3,647,064.00	348,352.48	3,995,416.48	-348,352.48	0.00	3,995,416.48	3,995,416.48	0.00
Aportaciones para seguros	461,902.00	-460,455.28	1,446.72	461,902.00	-460,455.28	1,446.72	460,455.28	0.00	1,446.72	1,446.72	0.00
Cuotas para el fondo de ahorro y fondo de trabajo	836,050.00	271,784.19	1,107,834.19	1,091,169.19	16,665.00	1,107,834.19	-16,665.00	0.00	977,023.62	977,023.62	130,810.57
Indemnizaciones	144,408.00	16,312.50	160,720.50	144,408.00	16,312.50	160,720.50	-16,312.50	0.00	160,720.50	160,720.50	0.00
Prestaciones y haberes de retiro	0.00	21,603.01	21,603.01	0.00	21,603.01	21,603.01	-21,603.01	0.00	21,603.01	21,603.01	0.00
Prestaciones contractuales	2,399,652.00	-240,285.96	2,159,366.04	2,399,652.00	-240,285.96	2,159,366.04	240,285.96	0.00	2,159,366.04	2,159,366.04	0.00
Otras prestaciones sociales y económicas.	35,304.00	584,386.65	619,690.65	0.65	619,690.00	619,690.65	-619,690.00	0.00	620,270.65	619,690.65	0.00
Estímulos	117,534.00	97,928.50	215,462.50	117,534.00	97,928.50	215,462.50	-97,928.50	0.00	215,462.50	215,462.50	0.00
Impuesto sobre nóminas	263,601.00	-2,044.80	261,556.20	263,601.00	-2,044.80	261,556.20	2,044.80	0.00	261,556.20	261,556.20	0.00
Otros impuestos derivados de una relación laboral	0.00	687,896.69	687,896.69	0.00	687,896.69	687,896.69	-687,896.69	0.00	687,896.69	687,896.69	0.00
MATERIALES Y SUMINISTROS	2,666,123.00	1,111,801.76	3,777,924.76	2,666,123.00	1,111,801.76	3,777,924.76	-1,111,801.76	0.00	3,777,924.76	3,777,924.76	0.00
Materiales, útiles y equipos menores de oficina	2,685,793.00	19,936,249.73	22,622,042.73	23,324,269.11	-702,226.38	22,622,042.73	702,226.38	0.00	7,698,502.48	7,698,502.48	14,923,540.25
Materiales, útiles y equipos menores de tecnología	0.00	30,323.35	30,323.35	31,148.30	-824.95	30,323.35	824.95	0.00	3,263.94	3,263.94	27,059.41
Material de limpieza	0.00	268,582.89	268,582.89	268,582.89	0.00	268,582.89	0.00	0.00	105,684.71	105,684.71	162,898.18
Productos alimenticios para personas	0.00	10,259.22	10,259.22	13,067.93	-2,808.71	10,259.22	2,808.71	0.00	3,024.30	3,024.30	7,234.92
Productos minerales no metálicos	10,169.00	12,221.70	22,390.70	22,390.70	0.00	22,390.70	0.00	0.00	12,374.36	12,374.36	10,016.34
Cemento y productos de concreto	0.00	17,138,321.90	17,138,321.90	17,394,797.41	-256,475.51	17,138,321.90	256,475.51	0.00	3,951,317.03	3,951,317.03	13,187,004.87
Cal, yeso y productos de yeso	0.00	1,695,453.35	1,695,453.35	1,989,453.35	-294,000.00	1,695,453.35	294,000.00	0.00	1,125,057.04	1,125,057.04	570,396.31
Vidrio y productos de vidrio	0.00	9,592.12	9,592.12	11,442.12	-1,850.00	9,592.12	1,850.00	0.00	5,250.00	5,250.00	4,342.12
Material eléctrico y electrónico	0.00	33,640.00	33,640.00	33,640.00	0.00	33,640.00	0.00	0.00	33,640.00	33,640.00	0.00
Artículos metálicos para la construcción	0.00	7,482.00	7,482.00	7,482.00	0.00	7,482.00	0.00	0.00	7,482.00	7,482.00	0.00
Otros materiales y artículos de construcción y repa:	0.00	176,724.75	176,724.75	200,360.56	-23,635.81	176,724.75	23,635.81	0.00	163,505.85	163,505.85	13,218.90
Medicinas y productos farmacéuticos	0.00	211,363.53	211,363.53	218,105.49	-6,741.96	211,363.53	6,741.96	0.00	176,116.59	176,116.59	35,246.94
Materiales, accesorios y suministros médicos	37,327.00	1,449,362.51	1,486,689.51	1,486,689.51	0.00	1,486,689.51	0.00	0.00	1,131,037.53	1,131,037.53	355,651.98
Fibras sintéticas, hules, plásticos y derivados	1,555.00	-1,555.00	0.00	0.00	0.00	0.00	0.00	0.00	0.00	0.00	0.00
Combustibles, lubricantes y aditivos.	0.00	18,153.18	18,153.18	18,518.58	-365.40	18,153.18	365.40	0.00	676.80	676.80	17,476.38
Prendas de seguridad y protección personal	2,547,937.00	-1,651,385.10	896,551.90	896,551.90	0.00	896,551.90	0.00	0.00	654,702.80	654,702.80	241,849.10
Herramientas menores	0.00	46,545.00	46,545.00	97,585.00	-51,040.00	46,545.00	51,040.00	0.00	24,916.80	24,916.80	21,628.20
Refacciones y accesorios menores de edificios	15,750.00	65,064.47	80,814.47	112,268.43	-31,453.96	80,814.47	31,453.96	0.00	67,995.72	67,995.72	12,818.75
Refacciones y accesorios menores de mobiliario y	3,000.00	-1,172.03	1,827.97	1,827.97	0.00	1,827.97	0.00	0.00	1,177.97	1,177.97	650.00
Refacciones y accesorios menores de equipo de tr	0.00	100.00	100.00	100.00	0.00	100.00	0.00	0.00	100.00	100.00	0.00
Refacciones y accesorios menores de equipo de tr	3,000.00	-729.88	2,270.12	2,270.12	0.00	2,270.12	0.00	0.00	100.00	100.00	0.00
Refacciones y accesorios menores de maquinaria y	67,055.00	22,688.66	89,743.66	106,217.98	-16,474.32	89,743.66	16,474.32	0.00	0.00	0.00	2,270.12
Refacciones y accesorios menores otros bienes m	0.00	388,845.08	388,845.08	393,795.04	-4,949.96	388,845.08	4,949.96	0.00	4,897.22	4,897.22	84,846.44
SERVICIOS GENERALES	4,039,419.00	1,913,059.12	5,952,478.12	6,004,088.20	-51,610.08	5,952,478.12	51,610.08	0.00	6,368.03	6,368.03	0.00
Energía eléctrica	2,100,000.00	-707,991.00	1,392,009.00	1,392,009.00	0.00	1,392,009.00	0.00	0.00	3,370,477.81	3,370,477.81	2,582,000.31
Telefonía tradicional	55,953.00	16,763.94	72,716.94	72,716.94	0.00	72,716.94	0.00	0.00	1,392,009.12	1,392,009.12	-0.12
Telefonía celular	163,067.00	-36,517.83	126,549.17	126,549.17	0.00	126,549.17	0.00	0.00	72,716.94	72,716.94	0.00
Servicios de acceso de Internet, redes y procesami	81,712.00	6,905.56	88,617.56	88,617.56	0.00	88,617.56	0.00	0.00	126,549.17	126,549.17	0.00
Servicios postales y telegráficos	0.00	1,075.00	1,075.00	0.00	0.00	1,075.00	0.00	0.00	88,617.56	88,617.56	0.00
Servicios integrales y otros servicios	0.00	1,075.00	1,075.00	0.00	0.00	1,075.00	0.00	0.00	1,075.00	1,075.00	0.00
Arrendamiento de maquinaria, otros equipos y herm	291,254.00	-154,321.13	136,932.87	136,932.87	0.00	136,932.87	0.00	0.00	106,388.89	106,388.89	30,543.98
Otros arrendamientos	0.00	1,326,509.01	1,326,509.01	1,326,509.01	0.00	1,326,509.01	0.00	0.00	732,912.50	732,912.50	593,596.51
Servicios legales, de contabilidad, auditoría y relaci	0.00	150,000.00	150,000.00	150,000.00	0.00	150,000.00	0.00	0.00	150,000.00	150,000.00	0.00
Servicios de apoyo administrativo, traducción, fotoc	14,400.00	16,240.00	16,240.00	16,240.00	0.00	16,240.00	0.00	0.00	0.00	0.00	16,240.00
Servicios profesionales, científicos y técnicos integri	0.00	427,274.66	441,674.66	441,674.66	0.00	441,674.66	0.00	0.00	0.00	0.00	16,240.00
Seguro de bienes patrimoniales	3,407.00	77,793.00	81,200.00	81,200.00	0.00	81,200.00	0.00	0.00	162,886.77	162,886.77	278,787.89
Conservación y mantenimiento menor de inmueble:	272,194.00	11,627.69	283,821.69	283,821.69	0.00	283,821.69	0.00	0.00	81,200.00	81,200.00	0.00
Instalación, reparación y mantenimiento de mobiliari	319,552.00	-3,367.12	6,632.88	6,632.88	0.00	6,632.88	0.00	0.00	147,732.17	147,732.17	136,089.52
Reparación y mantenimiento de equipo de transpor	10,000.00	6,632.88	6,632.88	6,632.88	0.00	6,632.88	0.00	0.00	0.00	0.00	0.00
Instalación, reparación y mantenimiento de maquin	290,546.00	-125,625.96	164,920.04	205,750.24	-40,830.20	164,920.04	40,830.20	0.00	3,477.68	3,477.68	3,155.20
Servicios de jardinería y fumigación	138,388.00	546,427.05	684,815.05	695,594.93	-10,779.88	684,815.05	10,779.88	0.00	57,990.08	57,990.08	106,929.96
Difusión por radio, televisión y otros medios de mer	1,000.00	-613.30	386.70	386.70	0.00	386.70	0.00	0.00	63,889.01	63,889.01	620,926.04
	255,000.00	700,029.12	955,029.12	955,029.12	0.00	955,029.12	0.00	0.00	386.70	386.70	0.00
									164,256.00	164,256.00	790,773.12

Pasajes aéreos	6,087.00	-6,087.00	0.00	0.00	0.00	0.00	0.00	0.00	0.00	0.00	0.00	0.00
Pasajes terrestres	5,000.00	-4,479.60	520.40	520.40	0.00	520.40	0.00	0.00	0.00	0.00	0.00	520.40
Viáticos en el país	6,859.00	-2,421.19	4,437.81	4,437.81	0.00	4,437.81	0.00	0.00	0.00	0.00	0.00	4,437.81
Gastos de ceremonial	0.00	26,053.60	26,053.60	26,053.60	0.00	26,053.60	0.00	0.00	26,053.60	26,053.60	0.00	0.00
Gastos de orden social y cultural	25,000.00	-32,660.38	-7,660.38	-7,660.38	0.00	-7,660.38	0.00	0.00	-7,660.38	-7,660.38	0.00	0.00
Gastos de representación	0.00	-3.00	-3.00	-3.00	0.00	-3.00	0.00	0.00	-3.00	-3.00	0.00	0.00
BIENES MUEBLES	0.00	893,311.04	893,311.04	1,483,122.90	-589,811.86	893,311.04	589,811.86	0.00	270,700.94	270,700.94	622,610.10	0.00
Muebles de oficina y estantería	0.00	0.00	0.00	16,008.00	-16,008.00	0.00	16,008.00	0.00	0.00	0.00	0.00	0.00
Equipo de cómputo y de tecnologías de la informac	0.00	812,378.91	812,378.91	1,381,590.33	-569,211.42	812,378.91	569,211.42	0.00	258,766.54	258,766.54	553,612.37	0.00
Equipos y aparatos audiovisuales	0.00	4,019.72	4,019.72	4,019.72	0.00	4,019.72	0.00	0.00	4,019.72	4,019.72	0.00	0.00
Equipo de comunicación y telecomunicación	0.00	7,914.68	7,914.68	7,914.68	0.00	7,914.68	0.00	0.00	7,914.68	7,914.68	0.00	0.00
Herramientas y máquinas?herramienta	0.00	68,997.73	68,997.73	73,580.17	-4,582.44	68,997.73	4,582.44	0.00	0.00	0.00	68,997.73	0.00
INVERSION PUBLICA	0.00	48,038,600.57	48,038,600.57	65,536,996.01	-17,498,395.44	48,038,600.57	17,498,395.44	0.00	23,035,494.33	23,035,494.33	25,003,106.24	0.00
Edificación no habitacional	0.00	4,704,941.56	4,704,941.56	14,664,951.74	-9,960,010.18	4,704,941.56	9,960,010.18	0.00	538,478.43	538,478.43	4,166,463.13	0.00
División de terrenos y construcción de obras de urt	0.00	28,364,404.89	28,364,404.89	34,942,224.67	-6,577,819.78	28,364,404.89	6,577,819.78	0.00	15,190,453.16	15,190,453.16	13,173,951.73	0.00
Instalaciones y equipamiento en construcciones	0.00	1,837,334.83	1,837,334.83	1,837,334.83	0.00	1,837,334.83	0.00	0.00	551,492.70	551,492.70	1,285,842.13	0.00
Trabajos de acabados en edificaciones y otros trab	0.00	644,660.31	644,660.31	700,000.00	-55,339.69	644,660.31	55,339.69	0.00	644,660.31	644,660.31	0.00	0.00
Edificación no habitacional.	0.00	11,785,329.35	11,785,329.35	12,134,799.71	-349,470.36	11,785,329.35	349,470.36	0.00	5,411,193.09	5,411,193.09	6,374,136.26	0.00
Trabajos de acabados en edificaciones y otros trab	0.00	701,929.63	701,929.63	1,257,685.06	-555,755.43	701,929.63	555,755.43	0.00	699,216.64	699,216.64	2,712.99	0.00
PARTICIPACIONES Y APORTACIONES	467,589,625.00	-468,351,992.41	-700,000.00	-700,000.00	0.00	-700,000.00	0.00	0.00	-700,000.00	-700,000.00	0.00	0.00
Aportaciones de la Federación a municipios	467,589,625.00	-467,651,992.41	0.00	0.00	0.00	0.00	0.00	0.00	0.00	0.00	0.00	0.00
Convenios de reasignación	0.00	-700,000.00	-700,000.00	-700,000.00	0.00	-700,000.00	0.00	0.00	-700,000.00	-700,000.00	0.00	0.00
Total =>	508,537,229.00	-395,324,667.77	113,270,928.64	151,571,436.73	-38,300,508.09	113,270,928.64	38,300,508.09	0.00	70,003,193.00	70,002,613.00	43,268,315.64	0.00

PRESIDENTE MUNICIPAL
C. RICARDO GALLARDO JUAREZ

TESORERO MUNICIPAL
CP. JESUS EMMANUEL RAMOS HERNANDEZ

EL C. PRESIDENTE COMISION DE HDA Y SINDICO
LIC. MARIA ISABEL GONZALEZ TOVAR

ESTADO DEL EJERCICIO DEL PRESUPUESTO POR CAPITULO DEL GASTO
Municipio de San Luis Potosí, S.L.P.

DELEGACION DE POZOS

Objeto del Gasto	PRESUPUESTO DE EGRESOS			Comprometido	Presupuesto Disponible para		Comprometido Presupuesto		Cuentas por Pagar Deuda		
	Aprobado	Plazaciones/ Reduccio	Modificado		Comprometer	Devengado	No Devengado	Sin Devengar			
SERVICIOS PERSONALES	28,961,261.00	7,107,604.02	36,068,865.02	42,515,308.52	-6,446,443.50	36,068,865.02	6,446,443.50	0.00	35,883,334.96	35,883,914.96	184,950.06
Sueldos base al personal permanente	17,036,082.00	476,823.84	17,512,905.84	29,610,829.36	-12,097,923.52	17,512,905.84	12,097,923.52	0.00	17,512,905.84	17,512,905.84	0.00
Honorarios asimilables a salarios	425,784.00	2,308,469.80	2,734,253.80	1,292,451.00	1,441,802.80	2,734,253.80	-1,441,802.80	0.00	2,734,253.80	2,734,253.80	0.00
Primas por años de servicios efectivos prestados	546,358.00	122,135.83	668,493.83	546,358.00	122,135.83	668,493.83	-122,135.83	0.00	668,493.83	668,493.83	0.00
Primas de vacaciones, dominical y gratificación de fin de a	4,569,048.00	569,620.95	5,138,668.95	4,569,048.00	569,620.95	5,138,668.95	-569,620.95	0.00	5,136,435.64	5,136,435.64	2,233.31
Horas extraordinarias	182,539.00	132,618.84	315,157.84	182,539.00	132,618.84	315,157.84	-132,618.84	0.00	315,157.84	315,157.84	0.00
Compensaciones	0.00	49,108.00	49,108.00	36,612.00	12,496.00	49,108.00	-12,496.00	0.00	49,108.00	49,108.00	0.00
Aportaciones para seguros	2,425,152.00	197,857.16	2,623,009.16	2,623,009.16	0.00	2,623,009.16	0.00	0.00	2,440,292.41	2,440,292.41	182,716.75
Cuotas para el fondo de ahorro y fondo de trabajo	144,408.00	20,834.30	165,242.30	144,408.00	20,834.30	165,242.30	-20,834.30	0.00	165,242.30	165,242.30	0.00
Indemnizaciones	0.00	33,354.00	33,354.00	0.00	33,354.00	33,354.00	-33,354.00	0.00	33,354.00	33,354.00	0.00
Prestaciones y haberes de retiro	965,076.00	270,902.04	1,235,978.04	965,076.00	270,902.04	1,235,978.04	-270,902.04	0.00	1,235,978.04	1,235,978.04	0.00
Prestaciones contractuales	121,836.00	594,244.00	716,080.00	0.00	716,080.00	716,080.00	-716,080.00	0.00	716,080.00	716,080.00	0.00
Otras prestaciones sociales y económicas.	159,036.00	217,899.50	376,935.50	159,036.00	217,899.50	376,935.50	-217,899.50	0.00	376,935.50	376,935.50	0.00
Estímulos	268,542.00	91,196.55	359,738.55	268,542.00	91,196.55	359,738.55	-91,196.55	0.00	359,738.55	359,738.55	0.00
Impuesto sobre nóminas	0.00	668,248.28	668,248.28	0.00	668,248.28	668,248.28	-668,248.28	0.00	668,248.28	668,248.28	0.00
Otros impuestos derivados de una relación laboral	2,117,400.00	1,354,290.93	3,471,690.93	2,117,400.00	1,354,290.93	3,471,690.93	-1,354,290.93	0.00	3,471,690.93	3,471,690.93	0.00
MATERIALES Y SUMINISTROS	1,936,336.00	1,230,415.63	3,166,751.63	3,168,957.14	-2,205.51	3,166,751.63	2,205.51	0.00	2,221,923.21	2,221,923.21	944,828.42
Materiales, útiles y equipos menores de oficina	0.00	3,282.44	3,282.44	3,282.44	0.00	3,282.44	0.00	0.00	1,818.05	1,818.05	1,464.39
Materiales, útiles y equipos menores de tecnologías de la i	0.00	492.00	492.00	492.00	0.00	492.00	0.00	0.00	492.00	492.00	0.00
Material impreso e información digital	51,000.00	-34,407.36	16,592.64	16,592.64	0.00	16,592.64	0.00	0.00	0.00	0.00	16,592.64
Material de limpieza	0.00	1,221.65	1,221.65	1,221.65	0.00	1,221.65	0.00	0.00	1,221.65	1,221.65	0.00
Materiales y útiles de enseñanza	0.00	156.00	156.00	156.00	0.00	156.00	0.00	0.00	156.00	156.00	0.00
Productos alimenticios para personas	15,644.00	28,039.68	43,683.68	43,683.68	0.00	43,683.68	0.00	0.00	29,860.47	29,860.47	13,823.21
Utensilios para el servicio de alimentación	20,000.00	-19,821.50	178.50	178.50	0.00	178.50	0.00	0.00	178.50	178.50	0.00
Productos minerales no metálicos	8,554.00	-6,431.20	2,122.80	2,122.80	0.00	2,122.80	0.00	0.00	0.00	0.00	2,122.80
Cemento y productos de concreto	1,654.00	8,889.20	10,543.20	10,543.20	0.00	10,543.20	0.00	0.00	586.00	586.00	9,957.20
Madera y productos de madera	2,500.00	-2,500.00	0.00	0.00	0.00	0.00	0.00	0.00	0.00	0.00	0.00
Material eléctrico y electrónico	300,000.00	-16,680.72	283,319.28	283,319.28	0.00	283,319.28	0.00	0.00	0.00	0.00	0.00
Artículos metálicos para la construcción	15,823.00	-9,409.66	6,413.34	6,413.34	0.00	6,413.34	0.00	0.00	190,770.97	190,770.97	92,548.31
Materiales complementarios	25,000.00	-12,617.89	12,382.11	12,382.11	0.00	12,382.11	0.00	0.00	5,074.21	5,074.21	1,339.13
Otros materiales y artículos de construcción y reparación	95,000.00	-56,693.07	38,306.93	38,306.93	0.00	38,306.93	0.00	0.00	3,874.18	3,874.18	8,507.93
Fertilizantes, pesticidas y otros agroquímicos	10,000.00	-5,091.94	4,908.06	4,908.06	0.00	4,908.06	0.00	0.00	19,841.22	19,841.22	18,465.71
Medicinas y productos farmacéuticos	128,839.00	1,400,779.69	1,529,618.69	1,529,618.69	0.00	1,529,618.69	0.00	0.00	170.06	170.06	4,738.00
Materiales, accesorios y suministros médicos	5,370.00	34,692.98	40,062.98	40,062.98	0.00	40,062.98	0.00	0.00	1,071,083.73	1,071,083.73	458,534.96
Materiales, accesorios y suministros de laboratorio	4,000.00	-4,000.00	0.00	0.00	0.00	0.00	0.00	0.00	9,475.80	9,475.80	30,587.18
Fibras sintéticas, hules, plásticos y derivados	4,000.00	-4,000.00	0.00	0.00	0.00	0.00	0.00	0.00	0.00	0.00	0.00
Combustibles, lubricantes y aditivos.	1,106,547.00	7,482.90	1,114,029.90	1,114,029.90	0.00	1,114,029.90	0.00	0.00	0.00	0.00	0.00
Vestuario y uniformes	20,000.00	-20,000.00	0.00	0.00	0.00	0.00	0.00	0.00	838,816.27	838,816.27	275,213.63
Productos textiles	2,500.00	-2,500.00	0.00	0.00	0.00	0.00	0.00	0.00	0.00	0.00	0.00
Materiales de seguridad pública	2,500.00	-2,500.00	0.00	0.00	0.00	0.00	0.00	0.00	0.00	0.00	0.00
Herramientas menores	22,850.00	1,725.20	24,575.20	26,780.71	-2,205.51	24,575.20	2,205.51	0.00	0.00	0.00	0.00
Refacciones y accesorios menores de edificios	20,000.00	-14,857.46	5,142.54	5,142.54	0.00	5,142.54	0.00	0.00	16,416.62	16,416.62	8,158.58
Refacciones y accesorios menores de equipo de cómputo	0.00	3,400.09	3,400.09	3,400.09	0.00	3,400.09	0.00	0.00	2,954.78	2,954.78	2,187.76
Refacciones y accesorios menores de equipo de transporte	67,055.00	-40,735.40	26,319.60	26,319.60	0.00	26,319.60	0.00	0.00	2,813.10	2,813.10	586.99
Refacciones y accesorios menores de maquinaria y otros e	5,000.00	-5,000.00	0.00	0.00	0.00	0.00	0.00	0.00	26,319.60	26,319.60	0.00
Refacciones y accesorios menores otros bienes muebles	2,500.00	-2,500.00	0.00	0.00	0.00	0.00	0.00	0.00	0.00	0.00	0.00
SERVICIOS GENERALES	4,507,413.00	-1,087,901.55	3,419,511.45	3,419,511.45	0.00	3,419,511.45	0.00	0.00	3,038,680.95	3,038,680.95	380,830.50
Energía eléctrica	570,000.00	84,137.33	654,137.33	654,137.33	0.00	654,137.33	0.00	0.00	654,133.57	654,133.57	3.76
Telefonía tradicional	146,722.00	48,468.41	195,190.41	195,190.41	0.00	195,190.41	0.00	0.00	195,190.41	195,190.41	0.00
Telefonía celular	167,597.00	-101,268.08	66,328.92	66,328.92	0.00	66,328.92	0.00	0.00	66,328.92	66,328.92	0.00
Servicios de acceso de Internet, redes y procesamiento de	71,499.00	375,042.22	446,541.22	446,541.22	0.00	446,541.22	0.00	0.00	419,962.74	419,962.74	26,578.48
Servicios integrales y otros servicios	1,005,308.00	-743,258.46	262,049.54	262,049.54	0.00	262,049.54	0.00	0.00	179,610.91	179,610.91	82,438.63
Arrendamiento de edificios	110,400.00	-31,607.52	78,792.48	78,792.48	0.00	78,792.48	0.00	0.00	78,792.48	78,792.48	0.00
Arrendamiento de mobiliario y equipo de administración, ec	0.00	65,076.00	65,076.00	65,076.00	0.00	65,076.00	0.00	0.00	53,244.00	53,244.00	11,832.00
Arrendamiento de maquinaria, otros equipos y herramienta	54,750.00	-51,966.00	2,784.00	2,784.00	0.00	2,784.00	0.00	0.00	2,784.00	2,784.00	0.00
Otros arrendamientos	0.00	2,094.96	2,094.96	2,094.96	0.00	2,094.96	0.00	0.00	0.00	0.00	2,094.96
Servicios de apoyo administrativo, traducción, fotocopiado	2,400.00	43,561.91	45,961.91	45,961.91	0.00	45,961.91	0.00	0.00	45,521.14	45,521.14	440.77
Servicios profesionales, científicos y técnicos integrales	11,776.00	177,758.62	189,534.62	129,534.62	60,000.00	129,534.62	0.00	60,000.00	109,092.42	109,092.42	20,442.20
Servicios de cobranza, investigación crediticia y similar	64,000.00	-64,000.00	0.00	0.00	0.00	0.00	0.00	0.00	0.00	0.00	0.00
Seguro de bienes patrimoniales	177,561.00	2,652.27	180,213.27	180,213.27	0.00	180,213.27	0.00	0.00	142,890.16	142,890.16	37,323.11
Fletes y maniobras	30,000.00	-5,640.00	24,360.00	24,360.00	0.00	24,360.00	0.00	0.00	17,400.00	17,400.00	6,960.00
Conservación y mantenimiento menor de inmuebles	64,793.00	-25,378.40	39,414.60	39,414.60	0.00	39,414.60	0.00	0.00	37,199.00	37,199.00	2,215.60

Instalación, reparación y mantenimiento de mobiliario y eq	10,000.00	1,420.20	11,420.20	11,420.20	0.00	11,420.20	0.00	0.00	9,691.80	9,691.80	1,728.40
Instalación, reparación y mantenimiento de equipo de cóm	13,000.00	-12,362.00	638.00	638.00	0.00	638.00	0.00	0.00	0.00	0.00	638.00
Reparación y mantenimiento de equipo de transporte	628,390.00	10,562.54	638,952.54	638,952.54	0.00	638,952.54	0.00	0.00	486,742.38	486,742.38	152,210.16
Instalación, reparación y mantenimiento de maquinaria, otr	389,217.00	-294,467.71	94,749.29	94,749.29	0.00	94,749.29	0.00	0.00	91,536.09	91,536.09	3,213.20
Servicios de limpieza y manejo de desechos	0.00	620.00	620.00	620.00	0.00	620.00	0.00	0.00	620.00	620.00	0.00
Difusión por radio, televisión y otros medios de mensajes s	230,000.00	-230,000.00	0.00	0.00	0.00	0.00	0.00	0.00	0.00	0.00	0.00
Pasajes terrestres	0.00	117,082.67	117,082.67	117,082.67	0.00	117,082.67	0.00	0.00	100,581.44	100,581.44	16,501.23
Otros servicios de traslado y hospedaje	0.00	771.00	771.00	771.00	0.00	771.00	0.00	0.00	771.00	771.00	0.00
Gastos de ceremonial	160,000.00	-93,236.00	66,764.00	66,764.00	0.00	66,764.00	0.00	0.00	66,764.00	66,764.00	0.00
Gastos de orden social y cultural	600,000.00	-363,965.51	236,034.49	296,034.49	-60,000.00	296,034.49	0.00	-60,000.00	279,824.49	279,824.49	16,210.00
TRANSFERENCIAS, ASIGNACIONES, SUBSIDIOS Y OTF	545,000.00	372,816.34	917,816.34	917,816.34	0.00	917,816.34	0.00	0.00	744,550.64	744,550.64	173,265.70
Ayudas sociales a personas	500,000.00	77,977.50	577,977.50	577,977.50	0.00	577,977.50	0.00	0.00	457,373.00	457,373.00	120,604.50
Ayudas sociales a instituciones sin fines de lucro	45,000.00	294,838.84	339,838.84	339,838.84	0.00	339,838.84	0.00	0.00	287,177.64	287,177.64	52,661.20
BIENES MUEBLES INTANGIBLES	0.00	118,272.35	118,272.35	118,272.35	0.00	118,272.35	0.00	0.00	118,272.35	118,272.35	0.00
Equipo de cómputo y de tecnologías de la información	0.00	5,776.80	5,776.80	5,776.80	0.00	5,776.80	0.00	0.00	5,776.80	5,776.80	0.00
Otros mobiliarios y equipos de administración	0.00	10,562.29	10,562.29	10,562.29	0.00	10,562.29	0.00	0.00	10,562.29	10,562.29	0.00
Herramientas y máquinas?herramienta	0.00	38,916.26	38,916.26	38,916.26	0.00	38,916.26	0.00	0.00	38,916.26	38,916.26	0.00
Otros equipos	0.00	63,017.00	63,017.00	63,017.00	0.00	63,017.00	0.00	0.00	63,017.00	63,017.00	0.00
INVERSION PUBLICA	0.00	5,258,367.17	5,258,367.17	7,340,260.98	-2,081,893.81	5,258,367.17	2,081,893.81	0.00	1,740,724.54	1,740,724.54	3,517,642.63
Edificación no habitacional	0.00	1,433,799.92	1,433,799.92	1,648,313.20	-214,513.28	1,433,799.92	214,513.28	0.00	283,661.10	283,661.10	1,150,138.82
División de terrenos y construcción de obras de urbanizaci	0.00	3,824,567.25	3,824,567.25	5,691,947.78	-1,867,380.53	3,824,567.25	1,867,380.53	0.00	1,457,063.44	1,457,063.44	2,367,503.81
Total =>	35,950,010.00	11,999,576.96	48,949,583.96	57,480,126.78	-8,530,542.82	48,949,583.96	8,530,542.82	0.00	43,747,486.65	43,748,066.65	5,201,517.31

PRESIDENTE MUNICIPAL
C. RICARDO GALLARDO JUAREZ

TESORERO MUNICIPAL
CP. JESUS EMMANUEL RAMOS HERNANDEZ

EL C. PRESIDENTE COMISION DE HDA Y SINDICO
LIC. MARIA ISABEL GONZALEZ TOVAR

ESTADO DEL EJERCICIO DEL PRESUPUESTO POR CAPITULO DEL GASTO
Municipio de San Luis Potosí, S.L.P.

DELEGACION DE BOCAS

Objeto del Gasto	PRESUPUESTO DE EGRESOS			Presupuesto Disponible para			Comprometido		Presupuesto Sin Ejercicio		Cuentas por Pagar Deuda
	Aprobado	Ampliaciones/Reducciones	Modificado	Comprometido	Comprometer	Devengado	Devengado No	Devengar	Ejercido	Pagado	
SERVICIOS PERSONALES	12,663,812.00	3,391,331.93	16,054,943.93	15,387,936.95	667,006.98	16,054,943.93	-667,006.98	0.00	15,989,736.68	15,989,736.68	65,207.25
Sueldos base al personal permanente	6,973,819.00	376,480.35	7,350,299.35	7,350,299.35	9,246,971.06	-1,896,671.71	1,896,671.71	0.00	7,350,299.35	7,350,299.35	0.00
Honorarios asimilables a salarios	443,916.00	1,152,398.00	1,596,316.00	689,084.00	907,232.00	1,596,316.00	-907,232.00	0.00	1,596,316.00	1,596,316.00	0.00
Primas por años de servicios efectivos prestados	149,200.00	54,616.00	203,816.00	149,200.00	54,616.00	203,816.00	-54,616.00	0.00	203,816.00	203,816.00	0.00
Primas de vacaciones, dominical y gratificación de fin de año	1,872,214.00	259,791.89	2,132,005.89	1,872,214.00	259,791.89	2,132,005.89	-259,791.89	0.00	2,132,005.89	2,132,005.89	0.00
Horas extraordinarias	26,481.00	-26,481.00	0.00	26,481.00	-26,481.00	0.00	26,481.00	0.00	0.00	0.00	0.00
Aportaciones para seguros	1,536,372.00	268,554.89	1,824,926.89	1,824,926.89	0.00	1,824,926.89	0.00	0.00	1,759,719.64	1,759,719.64	65,207.25
Cuotas para el fondo de ahorro y fondo de trabajo	65,472.00	-4,862.00	60,610.00	65,472.00	-4,862.00	60,610.00	4,862.00	0.00	60,610.00	60,610.00	0.00
Prestaciones y haberes de retiro	368,664.00	-14,361.84	354,302.16	368,664.00	-14,361.84	354,302.16	14,361.84	0.00	354,302.16	354,302.16	0.00
Prestaciones contractuales	82,548.00	207,662.00	290,210.00	0.00	290,210.00	290,210.00	-290,210.00	0.00	290,210.00	290,210.00	0.00
Otras prestaciones sociales y económicas.	63,192.00	47,345.50	110,537.50	63,192.00	47,345.50	110,537.50	-47,345.50	0.00	110,537.50	110,537.50	0.00
Estímulos	143,964.00	58,416.32	202,380.32	143,964.00	58,416.32	202,380.32	-58,416.32	0.00	202,380.32	202,380.32	0.00
Impuesto sobre nóminas	0.00	283,845.45	283,845.45	0.00	283,845.45	283,845.45	-283,845.45	0.00	283,845.45	283,845.45	0.00
Otros impuestos derivados de una relación laboral	937,768.00	707,926.37	1,645,694.37	937,768.00	707,926.37	1,645,694.37	-707,926.37	0.00	1,645,694.37	1,645,694.37	0.00
MATERIALES Y SUMINISTROS	1,358,200.00	187,195.61	1,545,395.61	1,556,641.81	-11,246.20	1,545,395.61	11,246.20	0.00	1,172,377.39	1,172,377.39	373,018.22
Productos alimenticios para personas	203,373.00	-56,271.50	147,101.50	-147,101.50	0.00	147,101.50	0.00	0.00	80,877.00	80,877.00	66,224.50
Productos minerales no metálicos	1,555.00	0.00	0.00	0.00	0.00	0.00	0.00	0.00	0.00	0.00	0.00
Cemento y productos de concreto	16,523.00	-9,593.00	6,930.00	6,930.00	0.00	6,930.00	0.00	0.00	0.00	0.00	6,930.00
Cal, yeso y productos de yeso	1,500.00	-712.80	787.20	4,928.40	-4,141.20	787.20	4,141.20	0.00	0.00	0.00	787.20
Madera y productos de madera	6,000.00	-6,000.00	0.00	0.00	0.00	0.00	0.00	0.00	0.00	0.00	0.00
Material eléctrico y electrónico	5,000.00	-4,955.00	45.00	45.00	0.00	45.00	0.00	0.00	0.00	0.00	45.00
Artículos metálicos para la construcción	19,778.00	-10,067.61	9,710.39	16,815.39	-7,105.00	9,710.39	7,105.00	0.00	0.00	0.00	9,710.39
Otros materiales y artículos de construcción y reparación	50,000.00	-42,396.94	7,603.06	7,603.06	0.00	7,603.06	0.00	0.00	4,914.59	4,914.59	2,688.47
Medicinas y productos farmacéuticos	87,297.00	424,568.95	511,862.95	511,862.95	0.00	511,862.95	0.00	0.00	411,835.58	411,835.58	100,027.37
Materiales, accesorios y suministros médicos	3,640.00	-3,478.61	160.39	160.39	0.00	160.39	0.00	0.00	160.39	160.39	0.00
Combustibles, lubricantes y aditivos.	862,659.00	-44,992.12	817,666.88	817,666.88	0.00	817,666.88	0.00	0.00	673,441.43	673,441.43	144,225.45
Herramientas menores	48,300.00	-46,369.36	1,930.64	1,930.64	0.00	1,930.64	0.00	0.00	1,148.40	1,148.40	782.24
Refacciones y accesorios menores de equipo de transporte	41,911.00	-10,739.48	31,171.52	31,171.52	0.00	31,171.52	0.00	0.00	0.00	0.00	31,171.52
Refacciones y accesorios menores de maquinaria y otros equipos	10,684.00	-237.92	10,426.08	10,426.08	0.00	10,426.08	0.00	0.00	0.00	0.00	10,426.08
SERVICIOS GENERALES	1,783,823.00	-536,968.94	1,246,854.06	1,252,119.42	-9,565.36	1,242,554.06	9,565.36	0.00	901,454.06	901,454.06	341,100.00
Energía eléctrica	90,000.00	-7,001.00	82,999.00	82,999.00	0.00	82,999.00	0.00	0.00	82,999.01	82,999.01	-0.01
Telefonía tradicional	67,765.00	26,702.00	94,467.00	90,967.00	0.00	90,967.00	0.00	0.00	90,967.00	90,967.00	0.00
Telefonía celular	31,708.00	-12,198.25	19,509.75	18,709.75	0.00	18,709.75	0.00	0.00	18,709.75	18,709.75	0.00
Servicios integrales y otros servicios	681,147.00	-555,116.73	126,030.27	126,030.27	0.00	126,030.27	0.00	0.00	123,189.62	123,189.62	2,840.65
Arrendamiento de edificios	205,000.00	-157,210.00	47,790.00	47,790.00	0.00	47,790.00	0.00	0.00	3,600.00	3,600.00	44,190.00
Arrendamiento de mobiliario y equipo de administración, educacional y re	10,000.00	-10,000.00	0.00	0.00	0.00	0.00	0.00	0.00	0.00	0.00	0.00
Servicios de apoyo administrativo, traducción, fotocopiado e impresión	1,200.00	741.72	1,941.72	1,941.72	0.00	1,941.72	0.00	0.00	1,280.52	1,280.52	661.20
Servicios profesionales, científicos y técnicos integrales	7,980.00	-7,980.00	0.00	0.00	0.00	0.00	0.00	0.00	0.00	0.00	0.00
Seguro de bienes patrimoniales	85,330.00	4,866.76	90,196.76	90,196.76	0.00	90,196.76	0.00	0.00	69,747.05	69,747.05	20,449.71
Fletes y maniobras	0.00	4,408.00	4,408.00	4,408.00	0.00	4,408.00	0.00	0.00	4,408.00	4,408.00	0.00
Instalación, reparación y mantenimiento de mobiliario y equipo de admini	10,000.00	-10,000.00	0.00	0.00	0.00	0.00	0.00	0.00	0.00	0.00	0.00
Reparación y mantenimiento de equipo de transporte	202,707.00	33,103.67	235,810.67	237,063.47	-1,252.80	235,810.67	1,252.80	0.00	125,531.79	125,531.79	110,278.88
Instalación, reparación y mantenimiento de maquinaria, otros equipos y h	172,986.00	-71,612.52	103,686.04	95,373.48	-8,312.56	95,373.48	8,312.56	0.00	35,588.23	35,588.23	59,785.25
Servicios de jardinería y fumigación	18,000.00	-18,000.00	0.00	0.00	0.00	0.00	0.00	0.00	0.00	0.00	0.00
Pasajes terrestres	0.00	176.00	176.00	176.00	0.00	176.00	0.00	0.00	176.00	176.00	0.00
Gastos de orden social y cultural	200,000.00	248,151.41	448,151.41	448,151.41	0.00	448,151.41	0.00	0.00	345,257.09	345,257.09	102,894.32
TRANSFERENCIAS, ASIGNACIONES, SUBSIDIOS Y OTRAS AYUDA	640,000.00	-482,150.28	157,849.72	157,849.72	0.00	157,849.72	0.00	0.00	36,742.01	36,742.01	121,107.71
Ayudas sociales a personas	490,000.00	-375,302.12	114,697.88	114,697.88	0.00	114,697.88	0.00	0.00	36,742.01	36,742.01	77,955.87
Ayudas sociales a instituciones de enseñanza	150,000.00	-106,848.16	43,151.84	43,151.84	0.00	43,151.84	0.00	0.00	0.00	0.00	43,151.84
BIENES INMUEBLES	300,000.00	-141,781.58	158,218.42	224,949.07	-66,730.65	158,218.42	66,730.65	0.00	67,484.72	67,484.72	90,733.70
División de terrenos y construcción de obras de urbanización	300,000.00	-141,781.58	158,218.42	224,949.07	-66,730.65	158,218.42	66,730.65	0.00	67,484.72	67,484.72	90,733.70
Total =>	16,745,635.00	2,117,926.74	18,863,561.74	18,579,496.97	-579,464.77	18,158,961.74	-579,464.77	0.00	18,167,794.96	18,167,794.96	991,166.88

PRESIDENTE MUNICIPAL
C. RICARDO GALLARDO JUAREZ

TESORERO MUNICIPAL
CP. JESUS EMMANUEL RAMOS HERNANDEZ

EL C. PRESIDENTE COMISION DE HDA Y SINDICO
LIC. MARIA ISABEL GONZALEZ TOVAR

ESTADO DEL EJERCICIO DEL PRESUPUESTO POR CAPITULO DEL GASTO
Municipio de San Luis Potosí, S.L.P.

DELEGACION LA PILA

Objeto del Gasto	PRESUPUESTO DE EGRESOS			Presupuesto Disponible para		Comprometido Presupuesto No		Presupuesto Sin		Cuentas por Pagar Deuda	
	Aprobado	Impugnaciones/ Reducciones	Modificado	Comprometido	Comprometer	Devengado	Devengado	Devengar	Ejercido		Pagado
SERVICIOS PERSONALES	10,104,010.00	2,205,056.53	12,309,066.53	12,484,685.52	-185,618.99	12,309,066.53	185,618.99	0.00	12,246,782.55	12,246,782.55	62,283.98
Sueldos base al personal permanente	6,207,406.00	-408,082.57	5,799,325.43	8,055,904.85	-2,256,579.42	5,799,325.43	2,256,579.42	0.00	5,799,325.43	5,799,325.43	0.00
Honorarios asimilables a salarios	250,212.00	987,903.00	1,238,115.00	522,426.00	715,689.00	1,238,115.00	-715,689.00	0.00	1,238,115.00	1,238,115.00	0.00
Primas por años de servicios efectivos prestados	131,172.00	68,523.50	199,695.50	131,172.00	68,523.50	199,695.50	-68,523.50	0.00	199,695.50	199,695.50	0.00
Primas de vacaciones, dominical y gratificación de fin de año	1,645,966.00	194,149.86	1,840,115.86	1,645,966.00	194,149.86	1,840,115.86	-194,149.86	0.00	1,840,115.86	1,840,115.86	0.00
Horas extraordinarias	21,791.00	16,892.76	38,683.76	25,791.00	12,892.76	38,683.76	-12,892.76	0.00	38,683.76	38,683.76	0.00
Aportaciones para seguros	734,100.00	302,408.67	1,036,508.67	1,036,508.67	0.00	1,036,508.67	0.00	0.00	974,224.89	974,224.89	62,283.98
Cuotas para el fondo de ahorro y fondo de trabajo	42,360.00	2,980.00	45,340.00	42,360.00	2,980.00	45,340.00	-2,980.00	0.00	45,340.00	45,340.00	0.00
Prestaciones y haberes de retiro	83,040.00	83,846.21	166,886.21	83,040.00	83,846.21	166,886.21	-83,846.21	0.00	166,886.21	166,886.21	0.00
Prestaciones contractuales	36,444.00	170,316.00	206,760.00	0.00	206,760.00	206,760.00	-206,760.00	0.00	206,760.00	206,760.00	0.00
Otras prestaciones sociales y económicas.	70,931.00	41,811.50	112,742.50	70,931.00	41,811.50	112,742.50	-41,811.50	0.00	112,742.50	112,742.50	0.00
Estímulos	75,752.00	26,992.88	102,744.88	75,752.00	26,992.88	102,744.88	-26,992.88	0.00	102,744.88	102,744.88	0.00
Impuesto sobre nóminas	0.00	221,744.08	221,744.08	0.00	221,744.08	221,744.08	-221,744.08	0.00	221,744.08	221,744.08	0.00
Otros impuestos derivados de una relación laboral	804,834.00	495,570.64	1,300,404.64	804,834.00	495,570.64	1,300,404.64	-495,570.64	0.00	1,300,404.64	1,300,404.64	0.00
MATERIALES Y SUMINISTROS	733,744.00	347,014.94	1,080,758.94	1,080,758.94	0.00	1,080,758.94	0.00	0.00	865,504.59	865,504.59	215,254.35
Materiales, útiles y equipos menores de oficina	0.00	1,670.40	1,670.40	1,670.40	0.00	1,670.40	0.00	0.00	1,670.40	1,670.40	0.00
Materiales, útiles y equipos menores de tecnologías de la información y comunicaciones	0.00	3,700.40	3,700.40	3,700.40	0.00	3,700.40	0.00	0.00	3,700.40	3,700.40	0.00
Productos alimenticios para personas	78,221.00	-15,956.62	62,264.38	62,264.38	0.00	62,264.38	0.00	0.00	17,613.81	17,613.81	44,650.57
Productos minerales no metálicos	6,222.00	-6,222.00	0.00	0.00	0.00	0.00	0.00	0.00	0.00	0.00	0.00
Material eléctrico y electrónico	25,000.00	-11,280.94	13,719.06	13,719.06	0.00	13,719.06	0.00	0.00	13,538.10	13,538.10	180.96
Artículos metálicos para la construcción	6,328.00	-6,328.00	0.00	0.00	0.00	0.00	0.00	0.00	0.00	0.00	0.00
Otros materiales y artículos de construcción y reparación	25,000.00	-20,443.65	4,556.35	4,556.35	0.00	4,556.35	0.00	0.00	2,333.80	2,333.80	2,222.55
Medicinas y productos farmacéuticos	38,530.00	494,752.02	533,282.02	533,282.02	0.00	533,282.02	0.00	0.00	461,694.43	461,694.43	71,587.59
Materiales, accesorios y suministros médicos	1,605.00	-1,605.00	0.00	0.00	0.00	0.00	0.00	0.00	0.00	0.00	0.00
Combustibles, lubricantes y aditivos.	552,838.00	-96,201.80	456,636.20	456,636.20	0.00	456,636.20	0.00	0.00	364,953.65	364,953.65	91,682.55
Herramientas menores	0.00	1,123.01	1,123.01	1,123.01	0.00	1,123.01	0.00	0.00	0.00	0.00	1,123.01
Refacciones y accesorios menores de equipo de transporte	0.00	2,832.72	2,832.72	2,832.72	0.00	2,832.72	0.00	0.00	0.00	0.00	2,832.72
Refacciones y accesorios menores otros bienes muebles	0.00	974.40	974.40	974.40	0.00	974.40	0.00	0.00	0.00	0.00	974.40
SERVICIOS GENERALES	1,388,022.00	-357,090.66	1,030,931.34	1,030,931.37	-0.03	1,030,931.34	0.03	0.00	731,473.96	731,473.96	299,457.38
Energía eléctrica	130,000.00	-30,348.00	99,652.00	99,652.00	0.00	99,652.00	0.00	0.00	99,652.08	99,652.08	-0.08
Gas	0.00	5,751.83	5,751.83	5,751.83	0.00	5,751.83	0.00	0.00	0.00	0.00	5,751.83
Telefonía tradicional	70,254.00	16,713.81	86,967.81	86,967.81	0.00	86,967.81	0.00	0.00	86,967.81	86,967.81	0.00
Telefonía celular	83,351.00	-24,938.16	58,412.84	58,412.84	0.00	58,412.84	0.00	0.00	58,412.84	58,412.84	0.00
Servicios integrales y otros servicios	300,667.00	-223,199.29	77,467.71	77,467.71	0.00	77,467.71	0.00	0.00	77,467.65	77,467.65	0.06
Arrendamiento de maquinaria, otros equipos y herramientas	31,250.00	-30,322.00	928.00	928.00	0.00	928.00	0.00	0.00	928.00	928.00	0.00
Otros arrendamientos	15,000.00	67,130.70	82,130.70	82,130.70	0.00	82,130.70	0.00	0.00	77,469.81	77,469.81	4,660.89
Servicios de apoyo administrativo, traducción, fotocopiado e impresión	10,200.00	549.69	10,749.69	10,749.69	0.00	10,749.69	0.00	0.00	7,295.01	7,295.01	3,454.68
Servicios profesionales, científicos y técnicos integrales	3,527.00	-3,527.00	0.00	0.00	0.00	0.00	0.00	0.00	0.00	0.00	0.00
Seguro de bienes patrimoniales	69,371.00	-5,810.52	63,560.48	63,560.48	0.00	63,560.48	0.00	0.00	55,734.72	55,734.72	7,825.76
Conservación y mantenimiento menor de inmuebles	30,713.00	53,951.74	84,664.74	84,664.74	0.00	84,664.74	0.00	0.00	70,866.02	70,866.02	13,878.72
Instalación, reparación y mantenimiento de equipo e instrumental médico y de laboratorio	0.00	1,044.00	1,044.00	1,044.00	0.00	1,044.00	0.00	0.00	0.00	0.00	1,044.00
Reparación y mantenimiento de equipo de transporte	202,705.00	54,516.61	257,221.61	257,221.64	-0.03	257,221.61	0.03	0.00	98,668.27	98,668.27	158,553.34
Instalación, reparación y mantenimiento de maquinaria, otros equipos y herramientas	172,984.00	-112,619.31	60,364.69	60,364.69	0.00	60,364.69	0.00	0.00	14,415.74	14,415.74	45,948.95
Servicios de jardinería y fumigación	18,000.00	-13,000.00	5,000.00	5,000.00	0.00	5,000.00	0.00	0.00	0.00	0.00	5,000.00
Gastos de ceremonial	50,000.00	-50,000.00	0.00	0.00	0.00	0.00	0.00	0.00	0.00	0.00	0.00
Gastos de orden social y cultural	200,000.00	-62,784.76	137,215.24	137,215.24	0.00	137,215.24	0.00	0.00	83,476.01	83,476.01	53,739.23
TRANSFERENCIAS, SUBSIDIOS Y OTRAS AYUDAS	515,000.00	-243,029.74	271,970.26	271,970.26	0.00	271,970.26	0.00	0.00	29,158.29	29,158.29	242,811.97
Ayudas sociales a personas	239,000.00	-82,029.74	156,970.26	156,970.26	0.00	156,970.26	0.00	0.00	29,158.29	29,158.29	127,811.97
Ayudas sociales a instituciones de enseñanza	276,000.00	-161,000.00	115,000.00	115,000.00	0.00	115,000.00	0.00	0.00	0.00	0.00	115,000.00

BIENES MUEBLES, INMUEBLES E INTANGIBLES
 Equipo médico y de laboratorio
 INVERSION PUBLICA
 Construcción de obras para el abastecimiento de agua,
 petróleo, gas, electricidad y telecomunicaciones
 División de terrenos y construcción de obras de
 urbanización
 Construcción de vías de comunicación

0.00	7,243.01	7,243.01	7,243.01	0.00	7,243.01	0.00	0.00	0.00	0.00	7,243.01	7,243.01
0.00	7,243.01	7,243.01	7,243.01	0.00	7,243.01	0.00	0.00	0.00	0.00	7,243.01	7,243.01
0.00	381,302.90	381,302.90	5,255,959.78	-4,874,656.88	381,302.90	4,874,656.88	0.00	281,507.17	281,507.17	7,243.01	119,765.73
0.00	32,141.54	32,141.54	95,339.96	-63,197.42	32,141.54	63,197.42	0.00	0.00	0.00	32,141.54	32,141.54
0.00	349,161.36	349,161.36	790,992.43	-441,831.07	349,161.36	441,831.07	0.00	281,507.17	281,507.17	7,243.01	87,654.19
0.00	0.00	0.00	4,369,628.39	-4,369,628.39	0.00	4,369,628.39	0.00	0.00	0.00	0.00	0.00
2,740,776.00	2,340,696.88	15,081,272.98	20,141,548.88	-5,060,275.90	15,081,272.98	5,060,275.90	0.00	14,134,426.56	14,134,426.56	846,846.22	846,846.22
Total =>											

[Handwritten signature]

PRESIDENTE MUNICIPAL
C. RICARDO BALLEGAARD JUAREZ

TENEDERO MUNICIPAL
CP. JESUS EMANUEL RAMOS HERNANDEZ

EL C. PRESIDENTE COMISION DE HDA Y SINDICO
LIC. MARIA ISABEL GONZALEZ TOVAR



MUNICIPIO DE SAN LUIS POTOSÍ S.L.P.

2 INFORMACIÓN PRESUPUESTAL

ESTADO DEL EJERCICIO DEL PRESUPUESTO DE LOS EGRESOS

UNIDAD RESPONSABLE/ PROGRAMA,/ PROYECTO/ FUENTE DE
FINANCIAMIENTO/ PARTIDA GENERICA

Municipio de San Luis Potosí, S.L.P.

ESTADO DEL EJERCICIO DEL PRESUPUESTO DE LOS EGRESOS
AL 31/Dic/2015

DEPARTAMENTO 511100	OF. DE PRESIDENCIA MUNICIPAL	Presupuesto de Egresos Aprobado	Ampliaciones/ (Reducciones)	Presupuesto Vigente	Presupuesto Comprometido	Presupuesto Disponible para Comprometer	Comprometido No Devengado	Presupuesto Sin Devengar	Cuentas por Pagar Deuda
							Devengado	Ejercido Pagado	
Origen 1 RECURSOS FISCALES									
SIN PROYECTO									
COG 1100	Diets	-	1,097,891.29	1,097,891.29	14,649.00	1,083,242.29	1,097,891.29	1,083,242.29	-
COG 11300	Sueldos base al personal permanente	6,694,462.00	424,337.21	7,118,799.21	8,990,506.39	1,871,707.18	7,118,799.21	7,118,799.21	-
COG 12100	Honorarios asimilables a salarios	53,556.00	757,147.00	810,703.00	421,284.00	389,419.00	810,703.00	810,703.00	-
COG 13100	Primas por años de servicios efectivos prestados	59,220.00	31,224.00	90,444.00	59,220.00	31,224.00	90,444.00	90,444.00	-
COG 13200	Primas de vacaciones, dominical y gratificación de fin de año	1,304,629.00	649,908.70	1,954,537.70	1,304,629.00	649,908.70	1,954,537.70	1,671,415.05	283,122.65
COG 13400	Compensaciones	-	7,008.00	7,008.00	-	7,008.00	7,008.00	7,008.00	-
COG 14400	Aportaciones para seguros	274,788.00	428,657.23	703,445.23	584,987.23	118,458.00	703,445.23	673,022.90	30,422.33
COG 15100	Cuotas para el fondo de ahorro y fondo de trabajo	1,920.00	46,574.00	48,494.00	1,920.00	46,574.00	48,494.00	48,494.00	-
COG 15200	Indemnizaciones	-	-	-	-	-	-	-	-
COG 15300	Prestaciones y haberes de retiro	136,992.00	50,092.15	187,084.15	136,992.00	50,092.15	187,084.15	187,084.15	-
COG 15400	Prestaciones contractuales	11,894.00	4,634.00	7,260.00	-	7,260.00	7,260.00	7,260.00	-
COG 15900	Otras prestaciones sociales y económicas.	10,524.00	3,876.00	14,400.00	10,524.00	3,876.00	14,400.00	14,400.00	-
COG 17100	Estímulos	2,088.00	2,088.00	2,088.00	2,088.00	2,088.00	2,088.00	2,088.00	-
COG 18100	Impuesto sobre nóminas	-	271,215.98	271,215.98	-	271,215.98	271,215.98	271,215.98	-
COG 18200	Otros impuestos derivados de una relación laboral	1,383,108.00	776,908.30	2,160,016.30	1,383,108.00	776,908.30	2,160,016.30	2,041,351.67	118,664.63
COG 21100	Materiales, útiles y equipos menores de oficina	11,540.00	2,668.05	8,871.95	8,871.95	8,871.95	8,871.95	8,017.86	854.09
COG 21400	Materiales, útiles y equipos menores de tecnologías de la información	-	11,746.09	11,746.09	-	11,746.09	11,746.09	6,472.81	5,273.28
COG 21500	Material impreso e información digital	20,000.00	19,930.00	70.00	70.00	70.00	70.00	70.00	-
COG 21600	Material de limpieza	4,000.00	4,563.75	8,563.75	8,563.75	8,563.75	8,563.75	8,239.46	324.29
COG 22100	Productos alimenticios para personas	294,880.00	106,331.88	188,548.12	188,548.12	188,548.12	188,548.12	109,132.43	79,415.69
COG 22300	Utensilios para el servicio de alimentación	-	1,832.80	1,832.80	-	1,832.80	1,832.80	1,832.80	-
COG 24200	Cemento y productos de concreto	-	638.02	638.02	-	638.02	638.02	638.02	-
COG 24500	Vidrio y productos de vidrio	-	300.00	300.00	-	300.00	300.00	300.00	-
COG 24600	Material eléctrico y electrónico	50,000.00	48,407.08	1,592.92	1,592.92	1,592.92	1,592.92	1,343.91	249.01
COG 24800	Materiales complementarios	1,000.00	8,272.47	9,272.47	-	9,272.47	9,272.47	9,272.47	-
COG 24900	Otros materiales y artículos de construcción y reparación	-	1,308.93	1,308.93	-	1,308.93	1,308.93	1,308.93	-
COG 25300	Medicinas y productos farmacéuticos	21,724.00	91,431.77	113,155.77	113,155.77	113,155.77	113,155.77	87,184.25	25,971.52
COG 25400	Materiales, accesorios y suministros médicos	530.00	-	-	-	-	-	-	-
COG 26100	Combustibles, lubricantes y aditivos.	353,207.00	27,511.95	380,718.95	380,718.95	380,718.95	380,718.95	291,960.29	88,758.66
COG 27100	Vestuario y uniformos	10,000.00	8,492.00	1,508.00	-	1,508.00	-	1,508.00	-
COG 27200	Prendas de seguridad y protección personal	-	4,955.98	4,955.98	-	4,955.98	-	4,955.98	-
COG 29100	Herramientas menores	-	11,180.35	11,180.35	-	11,180.35	-	11,180.35	-
COG 29200	Refacciones y accesorios menores de edificios	3,000.00	74.82	3,074.82	3,074.82	3,074.82	3,074.82	3,074.82	-
COG 29400	Refacciones y accesorios menores de equipo de cómputo	-	2,903.76	2,903.76	-	2,903.76	-	2,903.76	-
COG 29600	Refacciones y accesorios menores de equipo de transporte	36,909.00	18,917.97	55,826.97	55,826.97	55,826.97	55,826.97	18,307.60	17,519.37
COG 31100	Energía eléctrica	5,000.00	4,367.00	633.00	-	633.00	-	633.00	0.30
COG 31400	Telefonía tradicional	60,927.00	2,017.22	62,944.22	62,944.22	62,944.22	62,944.22	62,944.22	-
COG 31500	Telefonía celular	407,668.00	114,441.18	293,226.82	293,226.82	293,226.82	293,226.82	293,226.82	-
COG 31700	Servicios de acceso de Internet, redes y procesamiento de datos	46,814.00	6,306.98	53,120.98	-	53,120.98	-	53,120.98	-
COG 31800	Servicios postales y telegráficos	25,000.00	16,092.47	8,907.53	-	8,907.53	-	8,907.53	-
COG 31900	Servicios integrales y otros servicios	99,049.00	82,547.46	16,501.54	-	16,501.54	-	16,501.54	-
COG 32200	Arrendamiento de edificios	91,320.00	24,131.85	67,188.15	67,188.15	67,188.15	67,188.15	29,861.40	37,326.75
COG 33100	Servicios legales, de contabilidad, auditoría y relacionados	-	38,301.90	38,301.90	-	38,301.90	-	38,301.90	-
COG 33600	Servicios de apoyo administrativo, traducción, fotocopiado	7,200.00	5,273.54	1,926.46	-	1,926.46	-	717.32	1,209.14
COG 33900	Servicios profesionales, científicos y técnicos integrales	1,166.00	1,166.00	-	-	-	-	-	-
COG 34500	Seguro de bienes patrimoniales	35,426.00	3,933.45	39,359.45	39,359.45	39,359.45	39,359.45	34,527.68	4,831.77
COG 35100	Conservación y mantenimiento menor de inmuebles	763.00	-	-	-	-	-	-	-
COG 35200	Instalación, reparación y mantenimiento de mobiliario y equipo	3,000.00	2,260.00	740.00	740.00	740.00	740.00	600.00	140.00
COG 35300	Reparación y mantenimiento de equipo de transporte	355,832.00	68,014.25	423,846.25	425,551.37	1,705.12	423,846.25	313,722.17	110,124.08
COG 35700	Instalación, reparación y mantenimiento de maquinaria, equipo	11,532.00	11,532.00	-	-	-	-	-	-
COG 35900	Servicios de jardinería y fumigación	1,000.00	613.30	386.70	-	386.70	-	386.70	-
COG 36100	Difusión por radio, televisión y otros medios de mensajes	2,700,000.00	33,505.58	2,666,494.42	2,666,494.42	2,666,494.42	2,666,494.42	1,269,797.86	1,396,696.56
COG 37100	Pasajes aéreos	66,956.00	13,556.41	80,512.41	80,512.41	80,512.41	80,512.41	71,394.96	9,117.45
COG 37200	Pasajes terrestres	70,000.00	14,956.94	84,956.94	84,956.94	84,956.94	84,956.94	81,221.94	3,735.00
COG 37500	Viáticos en el país	108,958.00	22,750.66	86,207.34	86,207.34	86,207.34	86,207.34	75,064.84	11,142.50
COG 37600	Viáticos en el extranjero	40,000.00	-	-	-	-	-	-	-
COG 37900	Otros servicios de traslado y hospedaje	3,000.00	64,499.13	67,499.13	67,499.13	67,499.13	67,499.13	112.00	67,387.13
COG 38100	Gastos de ceremonial	500,000.00	63,633.27	436,366.73	436,366.73	436,366.73	436,366.73	139,632.59	296,734.14
COG 38200	Gastos de orden social y cultural	400,000.00	1,193,405.32	1,593,405.32	1,593,405.32	1,593,405.32	1,593,405.32	939,947.71	653,457.61
COG 38500	Gastos de representación	-	2,000.00	2,000.00	-	2,000.00	-	2,000.00	-
COG 44100	Ayudas sociales a personas	500,000.00	435,965.00	64,035.00	64,035.00	64,035.00	64,035.00	32,380.00	31,655.00
COG 44200	Becas y otras ayudas para programas de capacitación	200,000.00	-	-	-	-	-	-	-
COG 44300	Ayudas sociales a instituciones de enseñanza	265,000.00	260,000.00	5,000.00	5,000.00	5,000.00	5,000.00	5,000.00	-
COG 44500	Ayudas sociales a instituciones sin fines de lucro	450,000.00	201,160.00	248,840.00	248,840.00	248,840.00	248,840.00	163,840.00	85,000.00
COG 44800	Ayudas por desastres naturales y otros siniestros	-	10,000.00	10,000.00	10,000.00	10,000.00	10,000.00	10,000.00	-

Muebles de oficina y estantería
Bienes artísticos, culturales y científicos

000 1110
000 1130

2,155,582.00	2,099.00	2,099.00	2,099.00	2,099.00	2,099.00	2,099.00
30,160.00	30,160.00	30,160.00	30,160.00	30,160.00	30,160.00	30,160.00
4,484,453.00	21,662,077.00	70,102,341.08	1,559,684.12	21,662,077.00	18,242,792.08	18,242,792.08
			1,559,684.12			
						1,411,315.12
Total =>						

PRESIDENTE MUNICIPAL
C. RICARDO GALLARDO JUAREZ

TESORERO MUNICIPAL
CP. JESUS EMANUEL RAMOS HERNANDEZ

EL C. PRESIDENTE COMISION DE HDA Y SINDICO
LIC. MARIA ISABEL GONZALEZ TOVAR

Municipio de San Luis Potosí, S.L.P.

ESTADO DEL EJERCICIO DEL PRESUPUESTO DE LOS EGRESOS
AL 31/Dic/2015

DEPARTAMENTO	UBICACION	DESCRIPCION DE PROYECTOS Y GESTION	Presupuesto de Egresos Aprobado	Ampliaciones/ (Reducciones)	Presupuesto Vigente	Comprometido	Presupuesto Disponible para Comprometer	Devengado	Comprometido No Devengado	Presupuesto Sin Devengar	Ejercido	Pagado	Cuentas por Pagar Deuda
Origen 1 RECURSOS FISCALES													
SIN PROYECTO													
COG 11100		Sueldos base al personal permanente	783,231.00	629,774.32	1,413,005.32	1,356,627.06	56,378.26	1,413,005.32	56,378.26	-	1,413,005.32	1,413,005.32	-
COG 12100		Honorarios asimilables a salarios	401,844.00	34,409.50	367,434.50	401,844.00	34,409.50	367,434.50	34,409.50	-	367,434.50	367,434.50	-
COG 13100		Primas por años de servicios efectivos prestados	-	44,130.96	44,130.96	-	44,130.96	44,130.96	44,130.96	-	44,130.96	44,130.96	-
COG 13200		Primas de vacaciones, dominical y gratificación de fin de año	208,838.00	226,756.12	435,594.12	208,838.00	226,756.12	435,594.12	226,756.12	-	435,594.12	435,594.12	-
COG 13400		Compensaciones	-	85,000.00	85,000.00	-	85,000.00	85,000.00	85,000.00	-	85,000.00	85,000.00	-
COG 14400		Aportaciones para seguros	78,204.00	346,774.36	424,978.36	424,978.36	-	424,978.36	-	-	424,978.36	424,978.36	-
COG 15200		Indemnizaciones	-	140,913.00	140,913.00	-	140,913.00	140,913.00	140,913.00	-	140,913.00	140,913.00	-
COG 15400		Prestaciones contractuales	4,620.00	4,620.00	-	-	-	-	-	-	-	-	-
COG 15900		Otras prestaciones sociales y económicas	940.00	860.00	1,800.00	940.00	860.00	1,800.00	860.00	-	1,800.00	1,800.00	-
COG 18100		Impuesto sobre nóminas	-	56,136.54	56,136.54	-	56,136.54	56,136.54	56,136.54	-	56,136.54	56,136.54	-
COG 18200		Otros impuestos derivados de una relación laboral	341,635.00	183,363.44	524,998.44	341,635.00	183,363.44	524,998.44	183,363.44	-	524,998.44	524,998.44	-
COG 21600		Material de limpieza	-	5,176.50	5,176.50	-	5,176.50	5,176.50	-	-	-	-	5,176.50
COG 22100		Productos alimenticios para personas	100,122.00	100,083.30	38.70	-	38.70	-	-	-	38.70	38.70	-
COG 24600		Material eléctrico y electrónico	-	18,745.10	18,745.10	-	18,745.10	-	-	-	18,745.10	18,745.10	-
COG 24900		Otros materiales y artículos de construcción y reparación	-	785.69	785.69	-	785.69	-	-	-	-	-	785.69
COG 25300		Medicinas y productos farmacéuticos	9,988.00	9,988.00	-	-	-	-	-	-	-	-	-
COG 25400		Materiales, accesorios y suministros médicos	205.00	205.00	-	-	-	-	-	-	-	-	-
COG 26100		Combustibles, lubricantes y aditivos	39,045.00	39,045.00	-	-	-	-	-	-	-	-	-
COG 27100		Vestuario y uniformes	-	904.80	904.80	-	904.80	-	-	-	-	-	904.80
COG 27200		Prendas de seguridad y protección personal	-	31,647.39	31,647.39	-	31,647.39	-	-	-	17,855.88	17,855.88	-
COG 29100		Herramientas menores	5,000.00	9,290.99	14,290.99	14,290.99	-	14,290.99	-	-	13,015.78	13,015.78	1,275.21
COG 32200		Reparaciones y accesorios menores de edificios	6,000.00	6,000.00	-	-	-	-	-	-	-	-	-
COG 32600		Reparaciones y accesorios menores de equipo de transporte	5,000.00	5,000.00	-	-	-	-	-	-	-	-	-
COG 31100		Energía eléctrica	25,000.00	25,000.00	-	-	-	-	-	-	-	-	-
COG 31500		Telefonía celular	13,589.00	12,559.41	26,148.41	26,148.41	-	26,148.41	-	-	26,148.41	26,148.41	-
COG 31700		Servicios de acceso de Internet, redes y procesamiento de i	10,214.00	1,098.88	11,312.88	11,312.88	-	11,312.88	-	-	11,312.88	11,312.88	-
COG 31900		Servicios integrales y otros servicios	37,655.00	25,082.48	12,572.52	12,572.52	-	12,572.52	-	-	12,572.52	12,572.52	-
COG 33600		Servicios de apoyo administrativo, traducción, fotocopiado	276.00	276.00	-	-	-	-	-	-	-	-	-
COG 33900		Servicios profesionales, científicos y técnicos integrales	448.00	448.00	-	-	-	-	-	-	-	-	-
COG 34500		Seguro de bienes patrimoniales	2,033.00	83.81	1,949.19	1,949.19	-	1,949.19	-	-	1,952.90	1,952.90	3.71
COG 35100		Conservación y mantenimiento menor de inmuebles	-	-	-	-	-	-	-	-	-	-	-
COG 35500		Reparación y mantenimiento de equipo de transporte	43,244.00	43,244.00	-	-	-	-	-	-	-	-	-
COG 34100		Gastos de ceremonial	50,000.00	50,000.00	-	-	-	-	-	-	-	-	-
COG 34200		Gastos de orden social y cultural	50,000.00	108,903.96	158,903.96	158,903.96	-	158,903.96	-	-	158,903.96	158,903.96	-
COG 56100		Maquinaria y equipo agropecuario	-	73,584.95	73,584.95	73,584.95	-	73,584.95	-	-	58,867.96	58,867.96	14,716.99
Total =>			2,217,131.00	1,632,921.37	3,850,052.32	3,155,923.50	694,128.82	3,850,052.32	694,128.82	-	3,813,405.33	3,813,405.33	36,646.99

PRESIDENTE MUNICIPAL
C. RICARDO GARCILAZO JUAREZ

TESORERO MUNICIPAL
CP. JESUS EMMANUEL RAMOS HERNANDEZ

EL C. PRESIDENTE COMISION DE HDA Y SINDICO
LIC. MARIA ISABEL GONZALEZ TOVAR

COO 34800	Comisiones por ventas	1,800,000.00	-	891,210.29	908,789.71	908,789.71	-	908,789.71	-	-	740,979.32	740,979.32	-	167,810.39
COO 34900	Servicios financieros, bancarios y comerciales integrales	-	-	3,186,837.75	3,186,837.75	3,186,837.75	-	3,186,837.75	-	-	3,186,828.75	3,186,828.75	-	9.00
COO 35100	Conservación y mantenimiento menor de inmuebles	626,257.00	-	351,377.43	274,879.57	274,879.57	-	274,879.57	-	-	246,145.73	246,145.73	-	28,733.84
COO 35200	Instalación, reparación y mantenimiento de mobiliario y eq	25,000.00	-	20,650.00	4,350.00	4,350.00	-	4,350.00	-	-	4,350.00	4,350.00	-	-
COO 35300	Instalación, reparación y mantenimiento de equipo de cóm	31,000.00	-	295,942.40	326,942.40	326,942.40	-	326,942.40	-	-	280,542.40	280,542.40	-	46,400.00
COO 35500	Reparación y mantenimiento de equipo de transporte	196,368.00	-	76,450.99	119,917.01	122,353.01	2,436.00	119,917.01	2,436.00	-	99,157.65	99,157.65	-	20,759.36
COO 35700	Instalación, reparación y mantenimiento de maquinaria, o	58,238.00	-	4,826.32	63,064.32	63,064.32	-	63,064.32	-	-	27,914.00	27,914.00	-	35,150.32
COO 35800	Servicios de limpieza y manejo de desechos	-	-	8,120,000.02	8,120,000.02	8,120,000.02	-	8,120,000.02	-	-	-	-	-	8,120,000.02
COO 35900	Servicios de jardinería y fumigación	60,000.00	-	52,278.60	7,721.40	7,721.40	-	7,721.40	-	-	3,273.40	3,273.40	-	4,448.00
COO 36100	Difusión por radio, televisión y otros medios de mensajes	4,200,000.00	-	15,432,038.00	19,632,038.00	19,632,038.00	-	19,632,038.00	-	-	13,728,718.19	13,728,718.19	-	5,903,319.81
COO 36300	Servicios de creatividad, preproducción y producción de p	2,100,000.00	-	2,100,000.00	-	-	-	-	-	-	-	-	-	-
COO 36400	Servicios de revelado de fotografías	10,000.00	-	10,000.00	-	-	-	-	-	-	-	-	-	-
COO 37100	Pasajes aéreos	53,045.00	-	3,917.00	49,128.00	49,128.00	-	49,128.00	-	-	46,924.00	46,924.00	-	2,204.00
COO 37200	Pasajes terrestres	100,000.00	-	80,742.53	19,257.47	19,257.47	-	19,257.47	-	-	19,137.47	19,137.47	-	120.00
COO 37500	Víaticos en el país	68,594.00	-	46,085.33	22,508.67	22,508.67	-	22,508.67	-	-	22,508.67	22,508.67	-	-
COO 37900	Otros servicios de traslado y hospedaje	-	-	3,497.00	3,497.00	3,497.00	-	3,497.00	-	-	2,412.00	2,412.00	-	1,085.00
COO 38200	Gastos de orden social y cultural	367,100.00	-	200,451.44	166,648.56	166,648.56	-	166,648.56	-	-	166,648.56	166,648.56	-	-
COO 38300	Congresos y convenciones	90,000.00	-	84,000.00	6,000.00	6,000.00	-	6,000.00	-	-	6,000.00	6,000.00	-	-
COO 38900	Impuestos y derechos	-	-	16,589.00	16,589.00	16,589.00	-	16,589.00	-	-	16,589.00	16,589.00	-	-
COO 39400	Sentencias y resoluciones judiciales	-	-	1,682,889.69	1,682,889.69	1,682,889.69	-	1,682,889.69	-	-	802,768.51	1,449,742.84	-	233,146.85
COO 39600	Penas, multas, accesorios y actualizaciones	2,000,000.00	-	3,214,778.78	5,214,778.78	5,214,778.78	-	5,214,778.78	-	-	5,214,778.78	5,214,778.78	-	-
COO 39900	Otros gastos por responsabilidades	4,740,000.00	-	3,074,502.48	1,665,497.52	1,665,497.52	-	1,665,497.52	-	-	1,665,497.52	1,665,497.52	-	-
COO 41400	Otros servicios generales	300,000.00	-	300,000.00	-	-	-	-	-	-	-	-	-	-
COO 41400	Asignaciones presupuestarias a Órganos Autónomos	6,600,000.00	-	5,160,000.00	1,440,000.00	1,440,000.00	-	1,440,000.00	-	-	1,440,000.00	1,440,000.00	-	-
COO 42400	Transferencias otorgadas a entidades federativas y municij	-	-	5,524,204.38	5,524,204.38	5,524,204.38	-	5,524,204.38	-	-	5,524,204.38	5,524,204.38	-	-
COO 44100	Ayudas sociales a personas	1,000,000.00	-	3,505,155.95	4,505,155.95	4,505,155.95	-	4,505,155.95	-	-	4,444,940.35	4,444,940.35	-	60,215.60
COO 44200	Bezas y otras ayudas para programas de capacitación	400,000.00	-	400,000.00	-	-	-	-	-	-	-	-	-	-
COO 44300	Ayudas sociales a instituciones de enseñanza	600,000.00	-	600,000.01	0.01	0.01	-	0.01	-	-	0.01	0.01	-	-
COO 44500	Ayudas sociales a instituciones sin fines de lucro	2,600,000.00	-	2,951,369.02	5,551,369.02	5,551,369.02	-	5,551,369.02	-	-	2,251,369.02	2,251,369.02	-	3,300,000.00
COO 44700	Ayudas sociales a entidades de interés público	300,000.00	-	300,000.00	-	-	-	-	-	-	-	-	-	-
COO 44800	Ayudas por desastres naturales y otros siniestros	500,000.00	-	500,000.00	-	-	-	-	-	-	-	-	-	-
COO 51100	Muebles de oficina y estantería	300,000.00	-	276,992.96	23,007.04	23,007.04	-	23,007.04	-	-	16,576.00	16,576.00	-	6,431.04
COO 51300	Equipo de cómputo y de tecnologías de la información	120,000.00	-	1,435,445.51	1,555,445.51	1,555,445.51	-	1,555,445.51	-	-	1,015,589.72	1,015,589.72	-	539,855.79
COO 51900	Otros mobiliarios y equipos de administración	300,000.00	-	251,209.48	48,790.52	48,790.52	-	48,790.52	-	-	48,790.52	48,790.52	-	-
COO 52300	Cámaras fotográficas y de video	-	-	8,119.00	8,119.00	8,119.00	-	8,119.00	-	-	8,119.00	8,119.00	-	-
COO 54100	Automóviles y camionetas	-	-	0.05	0.05	0.05	-	0.05	-	-	0.05	0.05	-	-
COO 56700	Herramientas y máquinas/herramienta	-	-	1,915.00	1,915.00	1,915.00	-	1,915.00	-	-	1,915.00	1,915.00	-	-
COO 56800	Otros equipos	-	-	18,927.01	18,927.01	18,927.01	-	18,927.01	-	-	14,159.41	14,159.41	-	4,767.60
COO 79200	Contingencias socioeconómicas	200,000.00	-	200,000.00	-	-	-	-	-	-	-	-	-	-
COO 79900	Otras erogaciones especiales	10,000,000.00	-	10,000,000.00	-	-	-	-	-	-	-	-	-	-
COO 85100	Convenios de reasignación	16,000,000.00	-	4,693,617.20	11,306,382.80	11,306,382.80	-	11,306,382.80	-	-	1,111,382.80	1,111,382.80	-	10,195,000.00
COO 85300	Otros convenios	-	-	1,254,426.00	1,254,426.00	1,254,426.00	-	1,254,426.00	-	-	1,254,426.00	1,254,426.00	-	-
COO 91100	Amortización de la deuda interna con instituciones de cré	154,531,000.00	-	230.70	154,530,769.30	154,530,769.30	-	154,530,769.30	-	-	154,530,769.30	154,530,769.30	-	-
COO 92100	Intereses de la deuda interna con instituciones de crédito	30,384,122.00	-	2,050,139.09	28,333,982.91	28,333,982.91	-	28,333,982.91	-	-	28,333,982.91	28,333,982.91	-	-
COO 93100	Comisiones de la deuda pública interna	8,500,000.00	-	2,251,910.00	5,748,090.00	5,748,090.00	-	5,748,090.00	-	-	5,748,090.00	5,748,090.00	-	-
COO 99100	ADEFAS	-	-	252,096,297.89	252,096,297.89	252,096,297.89	-	252,096,297.89	-	-	252,096,297.89	252,096,297.89	-	-
Origen 1 RECURSOS FISCALES														
1777 PROYECTO SEGEM														
COO 12100	Honorarios asimilables a salarios	-	-	48,200.00	48,200.00	48,200.00	-	48,200.00	-	-	48,200.00	48,200.00	-	-
Origen 1 RECURSOS FISCALES														
1776 PROYECTO SEGEM														
COO 12100	Honorarios asimilables a salarios	-	-	8,092.00	8,092.00	8,092.00	-	8,092.00	-	-	8,092.00	8,092.00	-	-
COO 12300	Retribuciones por servicios de carácter social	-	-	4,000.00	4,000.00	4,000.00	-	4,000.00	-	-	4,000.00	4,000.00	-	-
Total =>		348,288,691.00	286,523,605.68	634,813,296.68	654,824,222.88	20,010,926.20	634,813,296.68	20,010,926.20	600,736,353.79	601,381,932.52	-	33,431,364.16	-	-

PRESIDENTE MUNICIPAL
C. RICARDO GALLARDO JUAREZ

TEORERO MUNICIPAL
CP. JESUS EMMANUEL RAMOS HERNANDEZ

EL C. PRESIDENTE COMISION DE HDA Y SINDICO
LIC. MARIA ISABEL GONZALEZ TOVAR

Municipio de San Luis Potosí, S.L.P.

ESTADO DEL EJERCICIO DEL PRESUPUESTO DE LOS EGRESOS
AL 31/Dic/2015

DEPARTAMENTO	EJECUCION FISCAL	Presupuesto de Egresos Aprobado	Ampliaciones/ (Reducciones)	Presupuesto Vigente	Comprometido	Presupuesto Disponible para Comprometer	Devengado	Comprometido No Devengado	Presupuesto Sin Devengar	Ejercido	Pagado	Cuentas por Pagar Deuda
Origen 1 RECURSOS FISCALES												
SIN PROYECTO												
COG 11300	Sueldos base al personal permanente	6,068,732.00	5,883,315.64	185,416.36	6,126,474.90	5,941,058.54	185,416.36	5,941,058.54	-	185,416.36	185,416.36	-
COG 12100	Honorarios asimilables a salarios	38,475.00	107,120.50	145,595.50	38,475.00	107,120.50	145,595.50	107,120.50	-	145,595.50	145,595.50	-
COG 13100	Primas por años de servicios efectivos prestados	5,364.00	1,788.00	7,152.00	5,364.00	1,788.00	7,152.00	1,788.00	-	7,152.00	7,152.00	-
COG 13200	Primas de vacaciones, dominical y gratificación de fin de año	68,025.00	8,707.68	76,732.68	68,025.00	8,707.68	76,732.68	8,707.68	-	76,732.68	76,732.68	-
COG 13300	Horas extraordinarias	15,757.00	16,110.85	31,867.85	15,757.00	16,110.85	31,867.85	16,110.85	-	31,867.85	31,867.85	-
COG 14400	Aportaciones para seguros	-	347,378.40	347,378.40	347,378.40	-	347,378.40	-	-	347,378.40	347,378.40	-
COG 15100	Cuotas para el fondo de ahorro y fondo de trabajo	5,772.00	342.00	5,430.00	5,772.00	342.00	5,430.00	342.00	-	5,430.00	5,430.00	-
COG 15200	Indemnizaciones	-	-	-	-	-	-	-	-	-	-	-
COG 15300	Prestaciones y haberes de retiro	96,779.00	3,765.93	93,013.07	96,779.00	3,765.93	93,013.07	3,765.93	-	93,013.07	93,013.07	-
COG 15400	Prestaciones contractuales	-	24,080.00	24,080.00	-	24,080.00	24,080.00	24,080.00	-	24,080.00	24,080.00	-
COG 15900	Otras prestaciones sociales y económicas.	6,336.00	4,464.00	10,800.00	6,336.00	4,464.00	10,800.00	4,464.00	-	10,800.00	10,800.00	-
COG 17100	Estímulos	11,518.00	74.59	11,592.59	11,518.00	74.59	11,592.59	74.59	-	11,592.59	11,592.59	-
COG 18100	Impuesto sobre nóminas	-	11,335.39	11,335.39	-	11,335.39	11,335.39	11,335.39	-	11,335.39	11,335.39	-
COG 18200	Otros impuestos derivados de una relación laboral	39,440.00	19,743.85	59,183.85	39,440.00	19,743.85	59,183.85	19,743.85	-	59,183.85	59,183.85	-
COG 23300	Medicinas y productos farmacéuticos	4,214.00	12,900.68	17,114.68	4,214.00	-	17,114.68	-	-	13,948.75	13,948.75	3,165.93
COG 31400	Telefonía tradicional	5,906.00	5,906.00	-	-	-	-	-	-	-	-	-
COG 31900	Servicios integrales y otros servicios	33,562.00	33,562.00	-	-	-	-	-	-	-	-	-
COG 33900	Servicios profesionales, científicos y técnicos integrales	389.00	389.00	-	-	-	-	-	-	-	-	-
COG 54100	Automóviles y camiones	1,312,000.00	1,312,000.00	-	-	-	-	-	-	-	-	-
Total =>		7,712,269.00	6,685,576.63	1,026,692.37	6,778,433.98	5,751,741.61	1,026,692.37	5,751,741.61	-	1,023,526.44	1,023,526.44	3,165.93

PRESIDENTE MUNICIPAL
C. RICARDO GALLARDO JUAREZ

TESORERO MUNICIPAL
CP. JESUS EMMANUEL RAMOS HERNANDEZ

EL C. PRESIDENTE COMISION DE HDA Y SINDICO
LIC. MARIA ISABEL GONZALEZ TOVAR

Municipio de San Luis Potosí, S.L.P.

ESTADO DEL EJERCICIO DEL PRESUPUESTO DE LOS EGRESOS
AL 31/Dic/2015

DEPARTAMENTO	PARQUIMETROS	Presupuesto de Egresos		Presupuesto Vigente	Presupuesto Disponible para		Comprometido		Presupuesto Sin Devengar	Ejercido	Pagado	Cuentas por Pagar Deuda
		Aprobado	Ampliaciones/ (Reducciones)		Comprometido	Comprometer	Devengado	No Devengado				
	Origen 1 RECURSOS FISCALES											
	SIN PROYECTO											
COG 11300	Sueldos base al personal permanente	4,399,439.00	86,533.06	4,312,905.94	5,894,091.70	1,581,185.76	4,312,905.94	1,581,185.76	-	4,312,905.94	4,312,905.94	-
COG 12100	Honorarios asimilables a salarios	72,036.00	650,223.50	722,259.50	72,036.00	650,223.50	722,259.50	650,223.50	-	722,259.50	722,259.50	-
COG 13100	Primas por años de servicios efectivos prestados	-	88,858.55	88,858.55	-	88,858.55	88,858.55	88,858.55	-	88,858.55	88,858.55	-
COG 13200	Primas de vacaciones, dominical y gratificación de fin de ai	1,129,872.00	119,682.22	1,249,554.22	1,129,872.00	119,682.22	1,249,554.22	119,682.22	-	1,249,554.22	1,249,554.22	-
COG 13300	Horas extraordinarias	-	4,339.63	4,339.63	-	4,339.63	4,339.63	4,339.63	-	4,339.63	4,339.63	-
COG 13400	Compensaciones	-	25,500.00	25,500.00	19,500.00	6,000.00	25,500.00	6,000.00	-	25,500.00	25,500.00	-
COG 14400	Aportaciones para seguros	-	347,378.40	347,378.40	347,378.40	-	347,378.40	-	-	347,378.40	347,378.40	-
COG 15100	Cuotas para el fondo de ahorro y fondo de trabajo	-	10,057.50	10,057.50	-	10,057.50	10,057.50	10,057.50	-	10,057.50	10,057.50	-
COG 15200	Indemnizaciones	-	57,614.25	57,614.25	23,162.40	34,451.85	57,614.25	34,451.85	-	57,614.25	57,614.25	-
COG 15900	Otras prestaciones sociales y económicas.	12,876.00	4,224.00	17,100.00	12,876.00	4,224.00	17,100.00	4,224.00	-	17,100.00	17,100.00	-
COG 18100	Impuesto sobre nóminas	-	151,886.99	151,886.99	-	151,886.99	151,886.99	151,886.99	-	151,886.99	151,886.99	-
COG 18200	Otros impuestos derivados de una relación laboral	332,608.00	187,254.94	519,862.94	332,608.00	187,254.94	519,862.94	187,254.94	-	519,862.94	519,862.94	-
COG 21100	Materiales, útiles y equipos menores de oficina	15,387.00	14,746.86	640.14	640.14	-	640.14	-	-	640.14	640.14	-
COG 21400	Materiales, útiles y equipos menores de tecnologías de la in	2,000.00	1,928.00	72.00	72.00	-	72.00	-	-	72.00	72.00	-
COG 21500	Material impreso e información digital	900,000.00	1,379,047.36	2,279,047.36	2,279,047.36	-	2,279,047.36	-	-	1,939,167.36	1,939,167.36	339,880.00
COG 21600	Material de limpieza	4,000.00	3,978.00	22.00	22.00	-	22.00	-	-	22.00	22.00	-
COG 22100	Productos alimenticios para personas	3,148.00	140.10	3,007.90	3,007.90	-	3,007.90	-	-	780.30	780.30	2,227.60
COG 24100	Productos minerales no metálicos	778.00	778.00	-	-	-	-	-	-	-	-	-
COG 24200	Cemento y productos de concreto	29,742.00	29,289.44	452.56	452.56	-	452.56	-	-	452.56	452.56	-
COG 24400	Madera y productos de madera	2,000.00	2,000.00	-	-	-	-	-	-	-	-	-
COG 24600	Material eléctrico y electrónico	217,500.00	217,186.49	313.51	313.51	-	313.51	-	-	313.51	313.51	-
COG 24700	Artículos metálicos para la construcción	70,000.00	70,000.00	-	-	-	-	-	-	-	-	-
COG 24800	Materiales complementarios	3,400.00	58,834.00	62,234.00	62,234.00	-	62,234.00	-	-	33,640.00	33,640.00	28,594.00
COG 24900	Otros materiales y artículos de construcción y reparación	39,000.00	22,970.15	16,029.85	16,029.85	-	16,029.85	-	-	988.56	1,479.04	14,550.81
COG 25300	Medicinas y productos farmacéuticos	633.00	4,258.65	4,891.65	4,891.65	-	4,891.65	-	-	1,837.49	1,837.49	3,054.16
COG 25600	Fibras sintéticas, hules, plásticos y derivados	700.00	700.00	-	-	-	-	-	-	-	-	-
COG 26100	Combustibles, lubricantes y aditivos.	100,867.00	1,120.71	99,746.29	99,746.29	-	99,746.29	-	-	72,612.97	72,612.97	27,133.32
COG 27100	Vestuario y uniformes	30,000.00	5,612.16	24,387.84	24,387.84	-	24,387.84	-	-	-	-	24,387.84
COG 29100	Herramientas menores	2,000.00	289.17	2,289.17	2,289.17	-	2,289.17	-	-	833.37	833.37	1,455.80
COG 29200	Refacciones y accesorios menores de edificios	3,500.00	1,476.40	2,023.60	2,023.60	-	2,023.60	-	-	2,023.60	2,023.60	-
COG 29300	Refacciones y accesorios menores de mobiliario y equipo d	10,000.00	10,000.00	-	-	-	-	-	-	-	-	-
COG 29400	Refacciones y accesorios menores de equipo de cómputo y	10,000.00	10,000.00	-	-	-	-	-	-	-	-	-
COG 29600	Refacciones y accesorios menores de equipo de transporte	20,000.00	12,347.56	7,652.44	7,652.44	-	7,652.44	-	-	73.00	978.12	6,674.32
COG 29800	Refacciones y accesorios menores de maquinaria y otros eq	22,208.00	22,208.00	-	-	-	-	-	-	-	-	-
COG 29900	Refacciones y accesorios menores otros bienes muebles	3,500.00	3,500.00	-	-	-	-	-	-	-	-	-
COG 31100	Energía eléctrica	80,000.00	24,354.00	55,646.00	55,646.00	-	55,646.00	-	-	55,646.01	55,646.01	0.01
COG 31300	Agua	-	9,203.00	9,203.00	9,203.00	-	9,203.00	-	-	9,203.00	9,203.00	-
COG 31400	Telefonía tradicional	61,282.00	16,904.63	44,377.37	44,377.37	-	44,377.37	-	-	44,377.37	44,377.37	-
COG 31500	Telefonía celular	280,838.00	25,639.00	255,199.00	255,199.00	-	255,199.00	-	-	255,199.00	255,199.00	-
COG 31700	Servicios de acceso de Internet, redes y procesamiento de i	617,097.00	492,224.92	124,872.08	124,872.08	-	124,872.08	-	-	124,872.08	124,872.08	-
COG 31800	Servicios postales y telegráficos	9,000.00	5,297.00	3,703.00	3,703.00	-	3,703.00	-	-	-	-	3,703.00
COG 31900	Servicios integrales y otros servicios	-	10,284.81	10,284.81	10,284.81	-	10,284.81	-	-	1,138.39	1,138.39	9,146.42
COG 32200	Arrendamiento de edificios	376,800.00	27,512.28	404,312.28	404,312.28	-	404,312.28	-	-	269,541.52	269,541.52	134,770.76
COG 32600	Arrendamiento de maquinaria, otros equipos y herramien	4,000.00	4,000.00	-	-	-	-	-	-	-	-	-
COG 32900	Otros arrendamientos	10,000.00	8,654.32	1,345.68	1,345.68	-	1,345.68	-	-	-	-	1,345.68
COG 33600	Servicios de apoyo administrativo, traducción, fotocopiado	58,000.00	1,979.20	56,020.80	56,020.80	-	56,020.80	-	-	14,207.93	14,207.93	41,812.87
COG 33800	Servicios de vigilancia	6,000.00	1,962.96	4,037.04	4,037.04	-	4,037.04	-	-	1,345.68	1,345.68	2,691.36
COG 35100	Conservación y mantenimiento menor de inmuebles	1,606.00	32,994.00	34,600.00	34,600.00	-	34,600.00	-	-	34,600.00	34,600.00	-
COG 35500	Instalación, reparación y mantenimiento de equipo de comp	20,000.00	15,012.00	4,988.00	4,988.00	-	4,988.00	-	-	4,988.00	4,988.00	-
COG 35500	Reparación y mantenimiento de equipo de transporte	81,083.00	27,504.44	108,587.44	118,169.04	9,581.60	108,587.44	9,581.60	-	50,853.47	50,853.47	57,733.97
COG 35700	Instalación, reparación y mantenimiento de maquinaria, otr	842,460.00	6,138.04	848,598.04	848,598.04	-	848,598.04	-	-	421,635.16	421,635.16	426,962.88
COG 35900	Servicios de jardinería y fumigación	4,000.00	2,000.00	2,000.00	2,000.00	-	2,000.00	-	-	-	-	2,000.00

Difusión por radio, televisión y otros medios de mensajes a
 Gastos de orden social y cultural
 Automóviles y camiones
 Sistemas de aire acondicionado, calefacción y de refrigeración

COO 34100	464,000.00	464,000.00	464,000.00	464,000.00	464,000.00
COO 34200	5,000.00	5,000.00	5,000.00	5,000.00	5,000.00
COO 34100	1,675,998.16	1,675,998.16	1,675,998.16	1,675,998.16	1,675,998.16
COO 34400	9,287,360.00	4,233,540.93	14,456,689.11	333,788.18	11,317,382.39
Total =		4,122,900.93	14,122,900.93	333,788.18	11,317,382.39

Total = 9,287,360.00 4,233,540.93 14,456,689.11 333,788.18 11,317,382.39 11,317,382.39 2,804,123.94

PRESIDENTE MUNICIPAL
 C. RICARDO GUILLARDO JUAREZ

TESORERO MUNICIPAL
 CP. JESUS EMMANUEL RAMOS HERNANDEZ

EL C. PRESIDENTE COMISION DE HDA Y SINDICO
 LIC. MARIA ISABEL GONZALEZ TOVAR

Municipio de San Luis Potosí, S.L.P.

ESTADO DEL EJERCICIO DEL PRESUPUESTO DE LOS EGRESOS
AL 31/Dic/2015

DEPARTAMENTO 513100	OF. OFICIALIA MAYOR	Presupuesto de Egresos Aprobado	Ampliaciones/ (Reducciones)	Presupuesto Vigente	Comprometido	Presupuesto Disponible para Comprometer	Devengado	Comprometido No Devengado	Presupuesto Sin Devengar	Ejercido	Pagado	Cuentas por Pagar Deuda
Origen 1 RECURSOS FISCALES SIN PROYECTO												
COG 11300	Sueldos base al personal permanente	5,799,702.00	577,134.69	6,376,836.69	7,935,325.04	1,558,488.35	6,376,836.69	1,558,488.35	-	6,376,836.69	6,376,836.69	-
COG 12100	Honorarios asimilables a salarios	100,340.00	2,625,624.50	2,725,964.50	3,410,111.00	684,146.50	2,725,964.50	684,146.50	-	2,725,964.50	2,725,964.50	-
COG 12500	Retribuciones por servicios de carácter social	-	16,500.00	16,500.00	-	16,500.00	16,500.00	16,500.00	-	16,500.00	16,500.00	-
COG 13100	Primas por años de servicios efectivos prestados	95,803.00	16,611.00	112,414.00	95,803.00	16,611.00	112,414.00	16,611.00	-	112,414.00	112,414.00	-
COG 13200	Primas de vacaciones, dominical y gratificación de fin de año	2,552,168.00	873,109.73	1,679,058.27	2,552,168.00	873,109.73	1,679,058.27	873,109.73	-	1,679,058.27	1,679,058.27	-
COG 13300	Horas extraordinarias	10,128.00	9,066.93	1,061.07	10,128.00	9,066.93	1,061.07	9,066.93	-	1,061.07	1,061.07	-
COG 13400	Compensaciones	-	20,587.63	20,587.63	11,138.63	9,449.00	20,587.63	9,449.00	-	20,587.63	20,587.63	-
COG 14000	Aportaciones al sistema para el retiro	-	-	-	-	-	-	-	-	-	-	-
COG 14400	Aportaciones para seguros	8,729,976.00	3,041,495.70	11,771,471.70	11,730,467.70	41,004.00	11,771,471.70	41,004.00	-	7,096,892.02	7,096,892.02	4,674,579.68
COG 15100	Cuotas para el fondo de ahorro y fondo de trabajo	32,737.00	53,560.50	86,297.50	32,737.00	53,560.50	86,297.50	53,560.50	-	86,297.50	86,297.50	-
COG 15200	Indemnizaciones	20,000,000.00	20,000,000.00	-	19,789,062.59	19,789,062.59	-	19,789,062.59	-	-	-	-
COG 15300	Prestaciones y haberes de retiro	309,036.00	68,432.12	240,603.88	309,036.00	68,432.12	240,603.88	68,432.12	-	240,603.88	240,603.88	-
COG 15400	Prestaciones contractuales	2,441,556.00	2,300,556.00	141,000.00	-	141,000.00	141,000.00	141,000.00	-	141,000.00	141,000.00	-
COG 15900	Otras prestaciones sociales y económicas.	1,457,220.00	1,397,545.00	59,675.00	1,457,220.00	1,397,545.00	59,675.00	1,397,545.00	-	59,675.00	59,675.00	-
COG 17100	Estímulos	63,096.00	17,484.06	80,580.06	63,096.00	17,484.06	80,580.06	17,484.06	-	80,580.06	80,580.06	-
COG 18100	Impuesto sobre nóminas	15,000,000.00	14,724,517.06	275,482.94	15,000,000.00	14,724,517.06	275,482.94	14,724,517.06	-	275,482.94	275,482.94	-
COG 18200	Otros impuestos derivados de una relación laboral	1,143,072.00	726,590.38	1,869,662.38	1,143,072.00	726,590.38	1,869,662.38	726,590.38	-	1,869,662.38	1,869,662.38	-
COG 21100	Materiales, útiles y equipos menores de oficina	-	108,090.61	108,090.61	108,090.61	-	108,090.61	-	-	108,090.61	108,090.61	-
COG 21400	Materiales, útiles y equipos menores de tecnologías de la información y comunicaciones	-	1,868.17	1,868.17	4,419.03	6,287.20	1,868.17	6,287.20	-	2,187.17	2,187.17	319.00
COG 21500	Material impreso e información digital	3,000.00	2,074.97	925.03	-	-	925.03	-	-	925.03	925.03	-
COG 21600	Material de limpieza	-	6,967.68	6,967.68	6,967.68	-	6,967.68	-	-	6,967.68	6,967.68	-
COG 22100	Productos alimenticios para personas	195,551.00	158,534.38	37,016.62	37,016.62	-	37,016.62	-	-	18,444.05	18,444.05	18,572.57
COG 24200	Cemento y productos de concreto	1,652.00	1,651.29	0.71	-	-	0.71	-	-	0.71	-	-
COG 24400	Madera y productos de madera	-	10,758.27	10,758.27	-	-	10,758.27	-	-	8,656.22	8,656.22	2,102.05
COG 24600	Material eléctrico y electrónico	80,000.00	25,250.04	54,749.96	54,974.93	224.97	54,749.96	224.97	-	10,326.39	10,326.39	44,423.57
COG 24700	Artículos metálicos para la construcción	-	3,602.62	3,602.62	3,602.62	-	3,602.62	-	-	2,469.88	2,469.88	1,132.74
COG 24800	Materiales complementarios	10,000.00	8,413.85	1,586.15	1,586.15	-	1,586.15	-	-	558.39	558.39	1,027.76
COG 24900	Otros materiales y artículos de construcción y reparación	30,000.00	24,155.56	54,155.56	54,155.56	-	54,155.56	-	-	13,379.42	13,379.42	40,776.14
COG 25300	Medicinas y productos farmacéuticos	414,813.00	117,096.44	531,909.44	531,909.44	-	531,909.44	-	-	426,289.33	426,289.33	105,620.11
COG 25400	Materiales, accesorios y suministros médicos	17,280.00	17,280.05	0.05	0.05	-	0.05	-	-	0.05	0.05	-
COG 25600	Fibras sintéticas, hules, plásticos y derivados	2,500.00	1,769.92	730.08	730.08	-	730.08	-	-	730.08	730.08	-
COG 26100	Combustibles, lubricantes y aditivos.	360,439.00	84,956.87	275,482.13	275,482.13	-	275,482.13	-	-	228,771.89	228,771.89	46,710.24
COG 27100	Vestuario y uniformes	1,190,000.00	1,183,106.70	6,893.30	6,893.30	-	6,893.30	-	-	107.30	107.30	6,786.00
COG 27200	Prendas de seguridad y protección personal	1,100,000.00	434,813.56	665,186.44	665,186.44	-	665,186.44	-	-	210,536.07	210,536.07	454,650.37
COG 27400	Productos textiles	-	-	-	-	-	-	-	-	-	-	-
COG 29100	Herramientas menores	30,000.00	26,454.20	3,545.80	3,545.80	-	3,545.80	-	-	1,079.42	1,079.42	2,466.38
COG 29200	Refacciones y accesorios menores de edificios	2,000.00	4,972.69	6,972.69	6,972.69	-	6,972.69	-	-	3,548.15	3,548.15	3,424.54
COG 29300	Refacciones y accesorios menores de mobiliario y equipo de administración, educacional y recreativo	2,000.00	2,785.96	4,785.96	4,785.96	-	4,785.96	-	-	4,785.96	4,785.96	-
COG 29400	Refacciones y accesorios menores de equipo de cómputo y tecnologías de la información	10,000.00	1,204.34	8,795.66	8,795.66	-	8,795.66	-	-	5,879.00	5,879.00	2,916.66
COG 29600	Refacciones y accesorios menores de equipo de transporte	7,469.00	3,845.50	3,623.50	3,623.50	-	3,623.50	-	-	0.08	0.08	3,623.42
COG 29900	Refacciones y accesorios menores otros bienes muebles	3,000.00	1,719.38	1,280.62	1,280.62	-	1,280.62	-	-	1,255.91	1,255.91	24.71
COG 31100	Energía eléctrica	500,000.00	108,497.00	391,503.00	391,503.00	-	391,503.00	-	-	391,503.13	391,503.13	0.13
COG 31400	Telefonía tradicional	49,736.00	2,646,216.10	2,695,952.10	2,695,952.10	-	2,695,952.10	-	-	2,695,952.10	2,695,952.10	-
COG 31500	Telefonía celular	199,304.00	65,587.14	133,716.86	133,716.86	-	133,716.86	-	-	133,716.86	133,716.86	-
COG 31700	Servicios de acceso de Internet, redes y procesamiento de información	153,210.00	456,429.91	609,639.91	609,639.91	-	609,639.91	-	-	609,639.91	609,639.91	-
COG 31800	Servicios postales y telegráficos	10,000.00	3,983.10	6,016.90	6,016.90	-	6,016.90	-	-	6,016.90	6,016.90	-
COG 31900	Servicios integrales y otros servicios	3,241,608.00	129,144.77	3,370,752.77	3,370,752.77	-	3,370,752.77	-	-	3,370,123.34	3,370,123.34	629.43
COG 32200	Arrendamiento de edificios	3,010,080.00	2,561,160.00	448,920.00	448,920.00	-	448,920.00	-	-	448,920.00	448,920.00	-
COG 32900	Otros arrendamientos	6,000.00	75,222.76	81,222.76	81,222.76	-	81,222.76	-	-	24,422.76	24,422.76	56,800.00
COG 33100	Servicios legales, de contabilidad, auditoría y relacionados	154,000.00	90,200.00	63,800.00	63,800.00	-	63,800.00	-	-	63,800.00	63,800.00	-
COG 33200	Servicios de diseño, arquitectura, ingeniería y actividades relacionadas	6,000.00	6,000.00	-	-	-	-	-	-	-	-	-
COG 33300	Servicios de consultoría administrativa, procesos, técnica y en tecnologías de la información	-	-	-	-	-	-	-	-	-	-	-
COG 33400	Servicios de capacitación	700,000.00	644,970.00	55,030.00	55,030.00	-	55,030.00	-	-	33,930.00	33,930.00	21,100.00
COG 33600	Servicios de apoyo administrativo, traducción, fotocopiado e impresión	64,000.00	443,853.25	507,853.25	507,853.25	-	507,853.25	-	-	479,899.41	479,899.41	27,953.84

COG 32900	Servicios profesionales, científicos y técnicos integrales	63,250.00	4,090.00	59,160.00	59,160.00	-	59,160.00	-	-	-	59,160.00
COG 34300	Seguro de bienes patrimoniales	200,233.00	63,039.46	263,272.46	263,272.46	-	263,272.46	-	78,662.36	78,662.36	184,610.10
COG 35100	Conservación y mantenimiento menor de inmuebles	3,927,934.00	3,927,934.00	-	-	-	-	-	-	-	-
COG 35200	Instalación, reparación y mantenimiento de mobiliario y equipo de administración, educacional y recreativo	90,000.00	86,096.60	3,903.40	3,903.40	-	3,903.40	-	3,903.40	3,903.40	-
COG 35500	Reparación y mantenimiento de equipo de transporte	101,353.00	19,661.40	81,691.60	81,691.60	-	81,691.60	-	39,055.80	39,055.80	42,635.80
COG 35700	Instalación, reparación y mantenimiento de maquinaria, otros equipos y herramienta	172,986.00	38,238.80	134,727.20	134,727.20	-	134,727.20	-	55,940.00	55,940.00	78,787.20
COG 35800	Servicios de limpieza y manejo de desechos	-	4,252.23	4,252.23	4,252.23	-	4,252.23	-	4,252.23	4,252.23	-
COG 35900	Servicios de jardinería y fumigación	2,000.00	1,613.30	386.70	386.70	-	386.70	-	386.70	386.70	-
COG 36100	Difusión por radio, televisión y otros medios de mensajes sobre programas y actividades gubernamentales	1,200,000.00	881,751.00	318,249.00	318,249.00	-	318,249.00	-	308,132.64	308,132.64	10,116.36
COG 37100	Pasajes aéreos	20,000.00	12,177.59	32,177.59	32,177.59	-	32,177.59	-	13,237.30	13,237.30	18,940.29
COG 37200	Pasajes terrestres	20,000.00	13,890.00	6,110.00	6,110.00	-	6,110.00	-	5,610.00	5,610.00	500.00
COG 37500	Viajes en el país	80,000.00	66,832.98	13,167.02	13,167.02	-	13,167.02	-	13,121.02	13,121.02	46.00
COG 37900	Otros servicios de traslado y hospedaje	-	74.00	74.00	74.00	-	74.00	-	74.00	74.00	-
COG 38100	Gastos de ceremonial	-	472,557.40	472,557.40	472,557.40	-	472,557.40	-	225,906.00	225,906.00	246,651.40
COG 38200	Gastos de orden social y cultural	870,000.00	601,938.00	268,062.00	268,062.00	-	268,062.00	-	106,562.00	106,562.00	161,500.00
COG 39200	Impuestos y derechos	1,700,000.00	1,636,378.00	63,622.00	63,622.00	-	63,622.00	-	63,622.00	63,622.00	-
COG 51200	Muebles, excepto de oficina y estantería	-	-	-	-	-	-	-	-	-	-
COG 51500	Equipo de cómputo y de tecnologías de la información	100,000.00	69,185.93	30,814.07	46,242.07	15,428.00	30,814.07	15,428.00	-	-	30,814.07
COG 54100	Automóviles y camionetas	13,700,000.00	13,700,000.00	-	-	-	-	-	-	-	-
COG 56900	Herramientas y máquinas/herramienta	-	-	-	4,732.80	4,732.80	-	4,732.80	-	-	-

Origen 1 RECURSOS FISCALES

PROYECTO SEGEM

COG 12100	Honorarios asimilables a salarios	-	186,504.00	186,504.00	-	186,504.00	186,504.00	186,504.00	-	186,504.00	186,504.00
-----------	-----------------------------------	---	------------	------------	---	------------	------------	------------	---	------------	------------

Origen 1 RECURSOS FISCALES

PROYECTO SEGEM

COG 21400	Materiales, útiles y equipos menores de tecnologías de la información y comunicaciones	-	36,585.07	36,585.07	36,585.07	-	36,585.07	-	36,585.07	36,585.07	-
COG 24100	Productos minerales no metálicos	-	-	-	-	-	-	-	-	-	-
COG 24300	Cal, yeso y productos de yeso	-	1,856.00	1,856.00	1,856.00	-	1,856.00	-	1,856.00	1,856.00	-
COG 24600	Materiales eléctricos y electrónicos	-	-	-	-	-	-	-	-	-	-
COG 24800	Materiales complementarios	-	1,916.74	1,916.74	1,691.77	224.97	1,916.74	224.97	1,916.74	1,916.74	-
COG 24900	Otros materiales y artículos de construcción y reparación	-	-	-	-	-	-	-	-	-	-
COG 29100	Herramientas menores	-	-	-	-	-	-	-	-	-	-
COG 29400	Refacciones y accesorios menores de equipo de cómputo y tecnologías de la información	-	1,682.38	1,682.38	1,682.38	-	1,682.38	-	1,682.38	1,682.38	-
COG 29900	Refacciones y accesorios menores otros bienes muebles	-	1,613.85	1,613.85	1,613.85	-	1,613.85	-	-	-	1,613.85
COG 31100	Energía eléctrica	-	-	-	-	-	-	-	-	-	-
COG 33600	Servicios de apoyo administrativo, traducción, fotocopiado e impresión	-	-	-	-	-	-	-	-	-	-
COG 33100	Conservación y mantenimiento menor de inmuebles	-	36,941.36	36,941.36	36,941.36	-	36,941.36	-	36,941.36	36,941.36	-
COG 35300	Instalación, reparación y mantenimiento de equipo de cómputo y tecnologías de la información	-	-	-	-	-	-	-	-	-	-
COG 35500	Reparación y mantenimiento de equipo de transporte	-	-	-	-	-	-	-	-	-	-
COG 35700	Instalación, reparación y mantenimiento de maquinaria, otros equipos y herramienta	-	-	-	-	-	-	-	-	-	-
COG 51100	Muebles de oficina y estantería	-	-	-	-	-	-	-	-	-	-
COG 51500	Equipo de cómputo y de tecnologías de la información	-	6,250.21	6,250.21	6,250.21	-	6,250.21	-	6,250.21	6,250.21	-
COG 51900	Otros mobiliarios y equipos de administración	-	37,085.34	37,085.34	37,085.34	-	37,085.34	-	37,085.34	37,085.34	-
COG 56400	Sistemas de aire acondicionado, calefacción y de refrigeración industrial y comercial	-	-	-	-	-	-	-	-	-	-
COG 56500	Equipo de comunicación y telecomunicación	-	-	-	-	-	-	-	-	-	-
COG 56600	Equipos de generación eléctrica, aparatos y accesorios eléctricos	-	-	-	-	-	-	-	-	-	-
COG 56700	Herramientas y máquinas/herramienta	-	-	-	-	-	-	-	-	-	-
Total =>		91,536,252.00	53,664,796.00	37,669,485.40	75,591,568.74	37,592,113.34	37,669,485.40	37,592,113.34	31,315,140.75	31,315,140.75	6,354,314.65

PRESIDENTE MUNICIPAL
C. RICARDO GALLARDO JUAREZ

TESORERO MUNICIPAL
CP. JESUS EMMANUEL RAMOS HERNANDEZ

EL C. PRESIDENTE COMISION DE HDA Y SINDICO
LIC. MARIA ISABEL GONZALEZ TOVAR

Municipio de San Luis Potosí, S.L.P.

ESTADO DEL EJERCICIO DEL PRESUPUESTO DE LOS EGRESOS
AL 31/Dic/2015

DEPARTAMENTO 51200	COORD.GRAL.DE REC.HUMANOS	Presupuesto	Ampliaciones/	Presupuesto	Presupuesto		Comprometido	Presupuesto	Cuentas		
		de Egresos	(Reducciones)	Vigente	Disponible para	Comprometer	No	Sin	por	Pagar	
		Aprobado			Comprometido	Devengado	Devengado	Devengar	Ejercido	Pagado	Deuda
Origen 1 RECURSOS FISCALES											
SIN PROYECTO											
COG 11300	Sueldos base al personal permanente	4,685,429.00	1,488,629.63	6,174,058.63	6,643,755.27	469,696.64	6,174,058.63	469,696.64	6,174,058.63	6,174,058.63	-
COG 12100	Honorarios asimilables a salarios	-	269,458.50	269,458.50	-	269,458.50	269,458.50	269,458.50	269,458.50	269,458.50	-
COG 13100	Primas por años de servicios efectivos prestados	79,345.00	19,059.00	60,286.00	79,345.00	19,059.00	60,286.00	19,059.00	140,690.72	140,690.72	200,976.72
COG 13200	Primas de vacaciones, dominical y gratificación de fin de año	1,773,275.00	322,704.73	2,095,979.73	1,773,275.00	322,704.73	2,095,979.73	322,704.73	1,982,178.25	1,982,178.25	113,801.48
COG 13300	Horas extraordinarias	-	370.60	370.60	-	370.60	370.60	370.60	370.60	370.60	-
COG 14400	Aportaciones para seguros	9,178,728.00	316,166.60	9,494,894.60	9,455,678.20	39,216.40	9,494,894.60	39,216.40	9,494,894.10	9,494,894.10	0.50
COG 15100	Cuotas para el fondo de ahorro y fondo de trabajo	26,964.00	17,997.00	44,961.00	26,964.00	17,997.00	44,961.00	17,997.00	44,961.00	44,961.00	-
COG 15200	Indemnizaciones	-	76,498.64	76,498.64	-	76,498.64	76,498.64	76,498.64	76,327.36	76,327.36	152,826.00
COG 15300	Prestaciones y haberes de retiro	2,590,680.00	280,901.99	2,309,778.01	2,590,680.00	280,901.99	2,309,778.01	280,901.99	2,309,778.01	2,309,778.01	-
COG 15400	Prestaciones contractuales	526,596.00	443,266.00	83,330.00	-	83,330.00	83,330.00	83,330.00	83,330.00	83,330.00	-
COG 15900	Otras prestaciones sociales y económicas.	66,228.00	16,628.00	49,600.00	66,228.00	16,628.00	49,600.00	16,628.00	49,600.00	49,600.00	-
COG 17100	Estímulos	33,738.00	33,738.00	-	33,738.00	33,738.00	-	33,738.00	-	-	-
COG 18100	Impuesto sobre nóminas	-	214,159.23	214,159.23	-	214,159.23	214,159.23	-	214,159.23	214,159.23	-
COG 18200	Otros impuestos derivados de una relación laboral	761,248.00	671,581.12	1,432,829.12	765,914.24	666,914.88	1,432,829.12	666,914.88	1,340,164.33	1,340,164.33	92,664.79
COG 22100	Productos alimenticios para personas	54,754.00	461.18	55,215.18	55,215.18	-	55,215.18	-	52,319.98	52,319.98	2,895.20
COG 23300	Medicinas y productos farmacéuticos	565,325.00	426,707.41	992,032.41	992,032.41	-	992,032.41	-	836,971.57	836,971.57	155,060.84
COG 24400	Materiales, accesorios y suministros médicos	23,550.00	23,550.00	-	-	-	-	-	-	-	-
COG 29400	Refacciones y accesorios menores de equipo de cómputo y tecnologías de la información	-	-	-	-	-	-	-	-	-	-
COG 31400	Telefonía tradicional	24,246.00	6,142.72	30,388.72	30,388.72	-	30,388.72	-	30,388.72	30,388.72	-
COG 31500	Telefonía celular	6,794.00	922.70	5,871.30	5,871.30	-	5,871.30	-	5,871.30	5,871.30	-
COG 31800	Servicios postales y telegráficos	-	209.04	209.04	209.04	-	209.04	-	209.04	209.04	-
COG 31900	Servicios integrales y otros servicios	4,412,189.00	437,263.91	3,974,925.09	3,974,925.09	-	3,974,925.09	-	2,581,604.51	2,581,604.51	1,393,320.58
COG 32000	Otros arrendamientos	-	-	-	-	-	-	-	-	-	-
COG 33600	Servicios de apoyo administrativo, traducción, fotocopiado e impresión	20,400.00	101,171.64	121,571.64	131,315.64	9,744.00	121,571.64	9,744.00	115,060.43	115,060.43	6,511.21
COG 33900	Servicios profesionales, científicos y técnicos integrales	52,005.00	52,005.00	-	-	-	-	-	-	-	-
COG 35200	Instalación, reparación y mantenimiento de mobiliario y equipo de administración, educacional y recreativo	-	290.00	290.00	290.00	-	290.00	-	290.00	290.00	-
COG 35500	Reparación y mantenimiento de equipo de transporte	8,108.00	8,108.00	-	-	-	-	-	-	-	-
COG 35800	Servicios de limpieza y manejo de desechos	-	-	-	-	-	-	-	-	-	-
COG 35900	Servicios de jardinería y fumigación	1,000.00	613.30	386.70	386.70	-	386.70	-	386.70	386.70	-
COG 38100	Gastos de ceremonial	-	73,850.00	73,850.00	73,850.00	-	73,850.00	-	73,850.00	73,850.00	-
COG 38200	Gastos de orden social y cultural	6,000.00	6,320.57	320.57	320.57	-	320.57	-	320.57	320.57	-
COG 39100	Servicios funerarios y de cementerios	420,000.00	202,000.00	218,000.00	218,000.00	-	218,000.00	-	109,000.00	109,000.00	109,000.00
COG 44500	Ayudas sociales a instituciones sin fines de lucro	1,040,000.00	819,418.70	1,859,418.70	1,859,418.70	-	1,859,418.70	-	1,157,017.90	1,157,017.90	702,400.80
COG 51500	Equipo de cómputo y de tecnologías de la información	-	-	-	-	-	-	-	-	-	-
COG 51900	Otros mobiliarios y equipos de administración	-	5,233.92	5,233.92	5,233.92	-	5,233.92	-	-	-	5,233.92
COG 52900	Otro mobiliario y equipo educacional y recreativo	-	1,500.00	1,500.00	1,500.00	-	1,500.00	-	-	-	1,500.00
Total =>		26,356,602.00	3,288,474.19	29,644,776.19	28,783,893.84	860,882.35	29,644,776.19	860,882.35	26,708,584.15	26,708,584.15	2,936,192.04

PRESIDENTE MUNICIPAL
C. RICARDO GALLARDO JUAREZ

TESORERO MUNICIPAL
CP. JESUS EMMANUEL RAMOS HERNANDEZ

EL C. PRESIDENTE COMISION DE HDA Y SINDICO
LIC. MARIA ISABEL GONZALEZ TOVAR

Municipio de San Luis Potosí, S.L.P.

ESTADO DEL EJERCICIO DEL PRESUPUESTO DE LOS EGRESOS
AL 31/Dic/2015

DEPARTAMENTO 313400	COORD.GRAL.DE SERVICIOS GRALES	Presupuesto de Egresos Aprobado	Ampliaciones/ (Reducciones)	Presupuesto Vigente		Presupuesto Disponible para Comprometer		Comprometido No Devengado	Presupuesto Sin Devengar	Ejercido	Pagado	Cuentas por Pagar Deuda
				Vigente	Comprometido	Comprometer	Devengado					
	Origen 1 RECURSOS FISCALES											
	SIN PROYECTO											
COG 11300	Sueldos base al personal permanente	7,457,940.00	347,554.93	7,805,494.93	9,834,616.32	2,029,121.39	7,805,494.93	2,029,121.39	-	7,805,494.93	7,805,494.93	-
COG 12100	Honorarios asimilables a salarios	249,456.00	707,383.50	956,839.50	249,456.00	707,383.50	956,839.50	707,383.50	-	956,839.50	956,839.50	-
COG 13100	Primas por años de servicios efectivos prestados	418,457.00	80,988.28	499,445.28	418,457.00	80,988.28	499,445.28	80,988.28	-	499,445.28	499,445.28	-
COG 13200	Primas de vacaciones, dominical y gratificación de fin de año	2,198,704.00	400,890.37	2,599,594.37	2,198,704.00	400,890.37	2,599,594.37	400,890.37	-	2,599,594.37	2,599,594.37	-
COG 13300	Horas extraordinarias	320,327.00	84,680.84	235,646.16	320,327.00	84,680.84	235,646.16	84,680.84	-	235,646.16	235,646.16	-
COG 13400	Compensaciones	-	7,287.70	7,287.70	-	3,399.00	7,287.70	3,399.00	-	7,287.70	7,287.70	-
COG 14400	Aportaciones para seguros	576,720.00	342,958.40	919,678.40	919,678.40	-	919,678.40	-	-	919,678.37	919,678.37	0.03
COG 15100	Cuotas para el fondo de ahorro y fondo de trabajo	147,072.00	8,042.00	139,030.00	147,072.00	8,042.00	139,030.00	8,042.00	-	139,030.00	139,030.00	-
COG 15200	Indemnizaciones	-	30,573.00	30,573.00	-	30,573.00	30,573.00	-	-	30,573.00	30,573.00	-
COG 15300	Prestaciones y haberes de retiro	1,028,724.00	21,285.92	1,007,438.08	1,028,724.00	21,285.92	1,007,438.08	21,285.92	-	1,007,438.08	1,007,438.08	-
COG 15400	Prestaciones contractuales	32,220.00	608,690.00	640,910.00	-	640,910.00	640,910.00	640,910.00	-	640,910.00	640,910.00	-
COG 15900	Otras prestaciones sociales y económicas.	166,596.00	75,479.00	242,075.00	166,596.00	75,479.00	242,075.00	75,479.00	-	242,075.00	242,075.00	-
COG 17100	Estímulos	251,703.00	1,384.57	250,318.43	251,703.00	1,384.57	250,318.43	1,384.57	-	250,318.43	250,318.43	-
COG 18100	Impuesto sobre nóminas	-	302,778.10	302,778.10	-	302,778.10	302,778.10	302,778.10	-	302,778.10	302,778.10	-
COG 18200	Otros impuestos derivados de una relación laboral	809,307.00	539,100.52	1,348,407.52	809,307.00	539,100.52	1,348,407.52	539,100.52	-	1,348,407.52	1,348,407.52	-
COG 22100	Productos alimenticios para personas	7,822.00	7,444.00	378.00	-	378.00	-	-	-	-	-	378.00
COG 24100	Productos minerales no metálicos	15,552.00	6,825.32	8,726.68	8,726.68	-	8,726.68	-	-	2,991.64	2,991.64	5,735.04
COG 24200	Cemento y productos de concreto	826.00	3,353.77	4,179.77	4,835.17	655.40	4,179.77	655.40	-	1,508.00	1,508.00	2,671.77
COG 24300	Cal, yeso y productos de yeso	3,000.00	3,000.00	-	272.60	272.60	-	272.60	-	-	-	-
COG 24400	Madera y productos de madera	6,000.00	6,000.00	-	-	-	-	-	-	-	-	-
COG 24500	Vidrio y productos de vidrio	5,000.00	4,270.00	730.00	730.00	-	730.00	-	-	730.00	730.00	-
COG 24600	Material eléctrico y electrónico	70,000.00	20,267.20	90,267.20	96,996.46	6,729.26	90,267.20	6,729.26	-	8,072.51	8,072.51	82,194.69
COG 24700	Artículos metálicos para la construcción	15,823.00	13,655.03	2,167.97	2,167.97	-	2,167.97	-	-	1,158.19	1,158.19	1,009.78
COG 24900	Otros materiales y artículos de construcción y reparación	60,000.00	44,676.78	104,676.78	104,676.78	-	104,676.78	-	-	90,808.39	90,808.39	13,868.39
COG 25300	Medicinas y productos farmacéuticos	35,521.00	1,504,549.81	1,540,070.81	1,540,070.81	-	1,540,070.81	-	-	1,183,943.20	1,183,943.20	356,127.61
COG 25400	Materiales, accesorios y suministros médicos	1,480.00	1,480.00	-	-	-	-	-	-	-	-	-
COG 25600	Fibras sintéticas, hules, plásticos y derivados	20,000.00	13,103.39	6,896.61	6,896.61	-	6,896.61	-	-	4,232.67	4,232.67	2,663.94
COG 27400	Productos textiles	-	303.34	303.34	303.34	-	303.34	-	-	-	-	303.34
COG 29100	Herramientas menores	78,000.00	55,564.95	22,435.05	22,435.05	-	22,435.05	-	-	9,570.81	9,570.81	12,864.24
COG 29200	Refacciones y accesorios menores de edificios	12,000.00	7,741.41	4,258.59	4,258.59	-	4,258.59	-	-	1,382.95	1,382.95	2,875.64
COG 29400	Refacciones y accesorios menores de equipo de cómputo y tecnologías de la información	1,500.00	1,331.00	169.00	169.00	-	169.00	-	-	169.00	169.00	-
COG 29600	Refacciones y accesorios menores de equipo de transporte	7,000.00	7,000.00	-	-	-	-	-	-	-	-	-
COG 29900	Refacciones y accesorios menores otros bienes muebles	7,000.00	2,830.22	4,169.78	4,169.78	-	4,169.78	-	-	359.18	359.18	3,810.60
COG 31400	Telefonía tradicional	24,246.00	14,207.18	38,453.18	38,453.18	-	38,453.18	-	-	38,453.18	38,453.18	-
COG 31500	Telefonía celular	31,707.00	24,588.86	56,295.86	56,295.86	-	56,295.86	-	-	56,295.86	56,295.86	-
COG 31900	Servicios integrales y otros servicios	278,320.00	228,242.97	50,077.03	50,077.03	-	50,077.03	-	-	48,853.27	48,853.27	1,223.76
COG 32200	Arrendamiento de edificios	522,000.00	10,369.56	511,630.44	511,630.44	-	511,630.44	-	-	255,815.22	255,815.22	255,815.22
COG 33600	Servicios de apoyo administrativo, traducción, fotocopiado e impresión	-	16,709.96	16,709.96	16,709.96	-	16,709.96	-	-	13,662.12	13,662.12	3,047.84
COG 33900	Servicios profesionales, científicos y técnicos integrales	3,288.00	3,288.00	-	-	-	-	-	-	-	-	-
COG 35100	Conservación y mantenimiento menor de inmuebles	1,605,787.00	1,590,939.00	14,848.00	14,848.00	-	14,848.00	-	-	14,848.00	14,848.00	-
COG 35200	Instalación, reparación y mantenimiento de mobiliario y equipo de administración, educacional y recreativo	41,000.00	41,000.00	-	-	-	-	-	-	-	-	-
COG 35900	Reparación y mantenimiento de equipo de transporte	150,003.00	40,375.91	190,376.91	190,376.91	-	190,376.91	-	-	50,692.00	50,692.00	139,684.91
COG 35900	Servicios de jardinería y fumigación	1,000.00	613.30	386.70	386.70	-	386.70	-	-	386.70	386.70	-
COG 44500	Ayudas sociales a instituciones sin fines de lucro	15,000.00	5,000.00	-	-	-	-	-	-	-	-	-
COG 56700	Herramientas y máquinas/herramienta	-	-	-	-	-	-	-	-	-	-	-
Total =>		16,676,101.00	2,977,023.13	19,653,124.13	19,024,398.34	629,329.79	19,653,124.13	629,329.79	-	18,769,449.33	18,769,449.33	884,274.80

PRESIDENTE MUNICIPAL
C. RICARDO GALLARDO JUAREZ

TESORERO MUNICIPAL
CP. JESUS EMMANUEL RAMOS HERNANDEZ

EL C. PRESIDENTE COMISION DE HDA Y SINDICO
LIC. MARIA ISABEL GONZALEZ TOVAR

Municipio de San Luis Potosí, S.L.P.

ESTADO DEL EJERCICIO DEL PRESUPUESTO DE LOS EGRESOS
AL 31/Dic/2015

DEPARTAMENTO 5 COORD.GRAL.DE PATRIMONIO	Presupuesto	Ampliaciones/ (Reducciones)	Presupuesto	Presupuesto		Comprometido		Presupuesto	Cuentas		
	de Egresos		Vigente	Comprometido	Disponível para	No	Devengado	Sin	Ejercido	por Pagar	
	Aprobado				Comprometer	Devengado	Devengado	Devengar	Pagado	Deuda	
Origen 1 RECURSOS FISCALES											
SIN PROYECTO											
COG 11300	1,716,284.00	256,170.89	1,972,454.89	2,330,510.18	358,055.29	1,972,454.89	358,055.29	-	1,972,454.89	1,972,454.89	-
COG 12100	-	50,809.00	50,809.00	-	50,809.00	50,809.00	50,809.00	-	50,809.00	50,809.00	-
COG 12300	-	19,700.00	19,700.00	-	19,700.00	19,700.00	19,700.00	-	19,700.00	19,700.00	-
COG 13100	52,092.00	98,008.38	150,100.38	52,092.00	98,008.38	150,100.38	98,008.38	-	150,100.38	150,100.38	-
COG 13200	485,571.00	191,758.27	677,329.27	485,571.00	191,758.27	677,329.27	191,758.27	-	677,329.27	677,329.27	-
COG 14400	97,752.00	346,626.40	444,378.40	444,378.40	-	444,378.40	-	-	444,378.40	444,378.40	-
COG 15100	7,704.00	20,659.50	28,363.50	7,704.00	20,659.50	28,363.50	20,659.50	-	28,363.50	28,363.50	-
COG 15200	-	19,518.00	19,518.00	-	19,518.00	19,518.00	19,518.00	-	19,518.00	19,518.00	-
COG 15300	93,768.00	43,900.40	137,668.40	93,768.00	43,900.40	137,668.40	43,900.40	-	137,668.40	137,668.40	-
COG 15400	5,772.00	26,708.00	32,480.00	-	32,480.00	32,480.00	32,480.00	-	32,480.00	32,480.00	-
COG 15900	8,952.00	5,335.50	14,287.50	8,952.00	5,335.50	14,287.50	5,335.50	-	14,287.50	14,287.50	-
COG 17100	15,606.00	3,443.75	19,049.75	15,606.00	3,443.75	19,049.75	3,443.75	-	19,049.75	19,049.75	-
COG 18100	-	69,536.73	69,536.73	-	69,536.73	69,536.73	69,536.73	-	69,536.73	69,536.73	-
COG 18200	326,624.00	134,116.69	460,740.69	326,624.00	134,116.69	460,740.69	134,116.69	-	460,740.69	460,740.69	-
COG 22100	54,754.00	54,754.00	-	-	-	-	-	-	-	-	-
COG 25300	6,022.00	294,588.35	300,610.35	300,610.35	-	300,610.35	-	-	224,917.54	224,917.54	75,692.81
COG 25400	250.00	250.00	-	-	-	-	-	-	-	-	-
COG 29400	3,000.00	3,000.00	-	-	-	-	-	-	-	-	-
COG 29600	2,000.00	111.20	2,111.20	2,111.20	-	2,111.20	-	-	-	-	2,111.20
COG 31400	10,569.00	4,260.16	14,829.16	14,829.16	-	14,829.16	-	-	14,829.16	14,829.16	-
COG 31500	18,119.00	6,103.79	12,015.21	12,015.21	-	12,015.21	-	-	12,015.21	12,015.21	-
COG 31900	47,069.00	14,202.45	61,271.45	61,271.45	-	61,271.45	-	-	61,271.28	61,271.28	0.17
COG 33600	1,200.00	965.47	234.53	234.53	-	234.53	-	-	173.28	173.28	61.25
COG 33900	598.00	598.00	-	-	-	-	-	-	-	-	-
COG 35200	5,000.00	3,057.00	1,943.00	1,943.00	-	1,943.00	-	-	812.00	812.00	1,131.00
COG 35300	16,217.00	7,366.20	8,850.80	8,850.80	-	8,850.80	-	-	1,832.80	1,832.80	7,018.00
COG 35900	-	-	-	-	-	-	-	-	-	-	-
Total =>	2,974,923.00	1,523,359.21	4,498,282.21	4,167,071.28	331,210.93	4,498,282.21	331,210.93	-	4,412,267.78	4,412,267.78	86,014.43

PRESIDENTE MUNICIPAL
G. RICARDO GALLARDO JUAREZ

TESORERO MUNICIPAL
CP. JESUS EMMANUEL RAMOS HERNANDEZ

EL C. PRESIDENTE COMISION DE HDA Y SINDICO
LIC. MARIA ISABEL GONZALEZ TOVAR

Municipio de San Luis Potosí, S.L.P.


ESTADO DEL EJERCICIO DEL PRESUPUESTO DE LOS EGRESOS
AL 31/Dic/2015

DEPARTAMENTO 3 COORD.GRAL.SERVICIOS MEDICOS	Origen 1 RECURSOS FISCALES SIN PROYECTO	Presupuesto	Ampliaciones/	Presupuesto	Presupuesto		Comprometido	Presupuesto	Presupuesto	Ejercido	Pagado	Cuentas por Pagar Deuda
		de Egresos Aprobado	(Reducciones)	Vigente	Disponible para Comprometer	Devengado	No Devengado	Sin Devengar				
COO 11300	Sueldos base al personal permanente	7,295,598.00	614,472.35	7,910,070.35	9,791,231.03	1,881,160.68	7,910,070.35	1,881,160.68	-	7,910,070.35	7,910,070.35	-
COO 12100	Honorarios asimilables a salarios	22,200.00	814,701.00	836,901.00	22,200.00	814,701.00	836,901.00	814,701.00	-	836,901.00	836,901.00	-
COO 13100	Primas por años de servicios efectivos prestados	161,983.00	33.00	162,016.00	161,983.00	33.00	162,016.00	33.00	-	162,016.00	162,016.00	-
COO 13200	Primas de vacaciones, dominical y gratificación de fin de año	2,023,628.00	421,815.30	2,445,443.30	2,023,628.00	421,815.30	2,445,443.30	421,815.30	-	2,445,443.30	2,445,443.30	-
COO 13300	Horas extraordinarias	401.00	30,909.61	31,310.61	401.00	30,909.61	31,310.61	30,909.61	-	31,310.61	31,310.61	-
COO 13400	Compensaciones	-	-	-	-	-	-	-	-	-	-	-
COO 14400	Aportaciones para seguros	25,442,376.00	5,442,065.84	30,884,441.84	30,853,877.84	30,564.00	30,884,441.84	30,564.00	-	30,884,440.17	30,884,440.17	1.67
COO 15100	Cuotas para el fondo de ahorro y fondo de trabajo	44,280.00	23,441.00	67,721.00	44,280.00	23,441.00	67,721.00	23,441.00	-	67,721.00	67,721.00	-
COO 15200	Indemnizaciones	-	-	-	-	-	-	-	-	-	-	-
COO 15300	Prestaciones y haberes de retiro	211,344.00	171,976.87	383,320.87	211,344.00	171,976.87	383,320.87	171,976.87	-	383,320.87	383,320.87	-
COO 15400	Prestaciones contractuales	1,802,916.00	564,459.67	1,238,456.33	1,038,906.33	199,550.00	1,238,456.33	199,550.00	-	396,801.72	396,801.72	841,654.61
COO 15900	Otras prestaciones sociales y económicas.	166,596.00	75,808.50	242,404.50	166,596.00	75,808.50	242,404.50	75,808.50	-	90,787.50	90,787.50	-
COO 17100	Estímulos	86,861.00	29,567.62	116,428.62	86,861.00	29,567.62	116,428.62	29,567.62	-	116,428.62	116,428.62	-
COO 18100	Impuesto sobre nóminas	-	282,448.97	282,448.97	-	282,448.97	282,448.97	282,448.97	-	282,448.97	282,448.97	-
COO 18200	Otros impuestos derivados de una relación laboral	851,003.00	1,043,141.95	1,894,144.95	851,003.00	1,043,141.95	1,894,144.95	1,894,144.95	-	1,894,144.95	1,894,144.95	-
COO 21100	Materiales, útiles y equipos menores de oficina	-	163.70	163.70	163.70	-	163.70	-	-	163.70	163.70	-
COO 21500	Material impreso e información digital	190,000.00	159,858.00	349,858.00	30,142.00	-	30,142.00	-	-	910.00	910.00	29,232.00
COO 21600	Material de limpieza	-	518.03	518.03	518.03	-	518.03	-	-	89.99	89.99	428.04
COO 22100	Productos alimenticios para personas	31,288.00	29,498.80	60,786.80	1,789.20	-	1,789.20	-	-	-	-	1,789.20
COO 24000	Madera y productos de madera	5,000.00	5,000.00	10,000.00	-	-	-	-	-	-	-	-
COO 24600	Material eléctrico y electrónico	30,000.00	5,243.28	35,243.28	27,498.96	2,744.24	35,243.28	2,744.24	-	15,119.68	15,119.68	9,637.04
COO 24700	Artículos metálicos para la construcción	-	-	-	-	-	-	-	-	-	-	-
COO 24800	Materiales complementarios	-	6,941.58	6,941.58	6,941.58	-	6,941.58	-	-	6,941.58	6,941.58	-
COO 24900	Otros materiales y artículos de construcción y reparación	50,000.00	49,305.15	99,305.15	694.85	-	694.85	-	-	89.04	89.04	605.81
COO 25300	Medicinas y productos farmacéuticos	1,869,572.00	17,748,045.11	19,617,617.11	19,617,617.11	-	19,617,617.11	-	-	17,579,693.15	17,579,693.15	2,037,923.96
COO 25400	Materiales, accesorios y suministros médicos	78,890.00	49,334.39	128,224.39	128,224.39	-	128,224.39	-	-	108,063.59	108,063.59	20,160.80
COO 27100	Vestuario y uniformes	1,000.00	-	1,000.00	-	-	-	-	-	-	-	-
COO 27400	Productos textiles	1,000.00	1,000.00	2,000.00	-	-	-	-	-	-	-	-
COO 29100	Herramientas menores	-	157.99	157.99	563.99	406.00	157.99	406.00	-	157.99	157.99	-
COO 29200	Refacciones y accesorios menores de edificios	-	433.96	433.96	433.96	-	433.96	-	-	-	-	433.96
COO 29300	Refacciones y accesorios menores de mobiliario y equipo de administración, educacional y recreativo	-	-	-	-	-	-	-	-	-	-	-
COO 29400	Refacciones y accesorios menores de equipo de cómputo y tecnologías de la información	3,000.00	2,920.01	5,920.01	79.99	79.99	-	79.99	-	79.99	79.99	-
COO 29500	Refacciones y accesorios menores de equipo e instrumental médico y de laboratorio	16,000.00	16,000.00	32,000.00	-	-	-	-	-	-	-	-
COO 29600	Refacciones y accesorios menores de equipo de transporte	7,000.00	7,000.00	14,000.00	-	-	-	-	-	-	-	-
COO 29900	Refacciones y accesorios menores otros bienes muebles	-	239.94	239.94	239.94	-	239.94	-	-	239.94	239.94	-
COO 31100	Energía eléctrica	160,000.00	36,310.00	196,310.00	123,690.00	-	123,690.00	-	-	123,689.99	123,689.99	0.01
COO 31400	Telefonía tradicional	37,302.00	5,664.36	42,966.36	42,966.36	-	42,966.36	-	-	42,966.36	42,966.36	-
COO 31500	Telefonía celular	9,059.00	10,355.20	19,414.20	19,414.20	-	19,414.20	-	-	19,414.20	19,414.20	-
COO 31900	Servicios integrales y otros servicios	14,782,060.00	8,470,460.58	23,252,520.58	23,252,520.58	-	23,252,520.58	-	-	15,067,559.26	15,067,559.26	8,184,961.32
COO 32400	Arrendamiento de equipo e instrumental médico y de laboratorio	5,000.00	5,000.00	10,000.00	-	-	-	-	-	-	-	-
COO 33600	Servicios de apoyo administrativo, traducción, fotocopiado e impresión	3,000.00	130,601.20	133,601.20	133,601.20	-	133,601.20	-	-	93,612.60	93,612.60	39,988.60
COO 33900	Servicios profesionales, científicos y técnicos integrales	160,970.00	185,139.60	346,109.60	346,109.60	-	346,109.60	-	-	24,620.91	24,620.91	321,488.69
COO 35100	Conservación y mantenimiento menor de inmuebles	64,231.00	27,686.36	91,917.36	36,544.64	-	36,544.64	-	-	-	-	36,544.64
COO 35400	Instalación, reparación y mantenimiento de equipo e instrumental médico y de laboratorio	30,000.00	30,000.00	60,000.00	-	-	-	-	-	-	-	-
COO 35500	Reparación y mantenimiento de equipo de transporte	11,487.00	16,286.88	27,773.88	27,773.88	-	27,773.88	-	-	19,537.88	19,537.88	8,236.00
COO 35700	Instalación, reparación y mantenimiento de maquinaria, otros equipos y herramienta	23,065.00	17,069.01	40,134.01	5,995.99	-	5,995.99	-	-	-	-	5,995.99
COO 35800	Servicios de limpieza y manejo de desechos	50,000.00	39,415.95	89,415.95	10,584.05	-	10,584.05	-	-	4,071.48	4,071.48	6,512.57
COO 35900	Servicios de jardinería y fumigación	50,000.00	44,800.00	94,800.00	5,200.00	-	5,200.00	-	-	2,400.00	2,400.00	2,800.00
COO 37200	Pasajes terrestres	-	1,960.07	1,960.07	1,960.07	-	1,960.07	-	-	-	-	1,960.07
COO 37500	Viáticos en el país	-	1,253.68	1,253.68	1,253.68	-	1,253.68	-	-	-	-	1,253.68


Total	57,774,110.00	34,384,753.00	9,162,865.05	8,974,431.15	1,488,051.50	1,488,051.50	78,611,256.39	78,611,256.39	11,551,402.66
-------	---------------	---------------	--------------	--------------	--------------	--------------	---------------	---------------	---------------



EL C. PRESIDENTE COMISION DE RDA Y SINDICO
LIC. MARIA ISABEL GONZALEZ TOVAR



TESORERO MUNICIPAL
CP. JESUS ENMANUEL RAMOS HERNANDEZ



PRESIDENTE MUNICIPAL
C. RICARDO GALARDO JUAREZ

Municipio de San Luis Potosí, S.L.P.

ESTADO DEL EJERCICIO DEL PRESUPUESTO DE LOS EGRESOS
AL 31/Dic/2015

DEPARTAMENTO 5 OF. CONTRALORIA MUNICIPAL	Presupuesto de Egresos		Presupuesto Vigente	Presupuesto Comprometido	Presupuesto Disponible para		Comprometido No Devengado	Presupuesto Sin Devengar	Ejercido	Pagado	Cuentas por Pagar Deuda	
	Aprobado	Ampliaciones/ (Reducciones)			Comprometer	Devengado						
Origen 1 RECURSOS FISCALES SIN PROYECTO												
COG 11300	Sueldos base al personal permanente	6,063,548.00	1,226,719.16	4,836,828.84	7,636,056.33	2,799,227.49	4,836,828.84	2,799,227.49	-	4,836,828.84	4,836,828.84	-
COG 12100	Honorarios asimilables a salarios	304,476.00	2,027,477.48	2,331,953.48	1,571,560.00	760,393.48	2,331,953.48	760,393.48	-	2,331,953.48	2,331,953.48	-
COG 13100	Primas por años de servicios efectivos prestados	27,360.00	8,566.00	35,926.00	27,360.00	8,566.00	35,926.00	8,566.00	-	35,926.00	35,926.00	-
COG 13200	Primas de vacaciones, dominical y gratificación de fin de año	1,434,212.00	96,523.70	1,530,735.70	1,434,212.00	96,523.70	1,530,735.70	96,523.70	-	1,530,735.70	1,530,735.70	-
COG 13400	Compensaciones	-	40,800.00	40,800.00	31,200.00	9,600.00	40,800.00	9,600.00	-	40,800.00	40,800.00	-
COG 14400	Aportaciones para seguros	271,872.00	362,260.39	634,132.39	593,128.39	41,004.00	634,132.39	41,004.00	-	613,839.38	613,839.38	20,293.01
COG 15100	Cuotas para el fondo de ahorro y fondo de trabajo	-	32,666.50	32,666.50	-	32,666.50	32,666.50	32,666.50	-	32,666.50	32,666.50	-
COG 15200	Indemnizaciones	-	-	-	-	-	-	-	-	-	-	-
COG 15400	Prestaciones contractuales	13,094.00	13,094.00	-	-	-	-	-	-	-	-	-
COG 15900	Otras prestaciones sociales y económicas.	6,648.00	1,248.00	5,400.00	6,648.00	1,248.00	5,400.00	1,248.00	-	5,400.00	5,400.00	-
COG 18100	Impuesto sobre nóminas	-	207,029.31	207,029.31	-	207,029.31	207,029.31	207,029.31	-	207,029.31	207,029.31	-
COG 18200	Otros impuestos derivados de una relación laboral	1,075,380.00	537,202.48	1,612,582.48	1,075,380.00	537,202.48	1,612,582.48	537,202.48	-	1,612,582.48	1,612,582.48	-
COG 21100	Materiales, útiles y equipos menores de oficina	-	6,625.24	6,625.24	6,625.24	-	6,625.24	-	-	6,625.24	6,625.24	-
COG 21400	Materiales, útiles y equipos menores de tecnologías de la información y comunicaciones	-	19,160.96	19,160.96	19,160.96	-	19,160.96	-	-	-	19,160.96	-
COG 21600	Material de limpieza	-	2,984.40	2,984.40	2,984.40	-	2,984.40	-	-	2,984.40	2,984.40	-
COG 22100	Productos alimenticios para personas	135,634.00	125,992.81	9,641.19	9,641.19	-	9,641.19	-	-	6,143.24	6,143.24	3,497.95
COG 22300	Utensilios para el servicio de alimentación	-	519.00	519.00	519.00	-	519.00	-	-	519.00	519.00	-
COG 24900	Otros materiales y artículos de construcción y reparación	-	3,323.24	3,323.24	3,323.24	-	3,323.24	-	-	3,323.24	3,323.24	-
COG 25300	Medicinas y productos farmacéuticos	13,847.00	6,859.12	6,987.88	6,987.88	-	6,987.88	-	-	6,534.95	6,534.95	452.93
COG 25400	Materiales, accesorios y suministros médicos	580.00	580.00	-	-	-	-	-	-	-	-	-
COG 26100	Combustibles, lubricantes y aditivos.	31,269.00	14,673.71	45,942.71	45,942.71	-	45,942.71	-	-	33,216.32	33,216.32	12,726.39
COG 29200	Refacciones y accesorios menores de edificios	2,000.00	1,652.00	348.00	348.00	-	348.00	-	-	348.00	348.00	-
COG 29300	Refacciones y accesorios menores de mobiliario y equipo de administración, educación	-	120.00	120.00	120.00	-	120.00	-	-	120.00	120.00	-
COG 29400	Refacciones y accesorios menores de equipo de cómputo y tecnologías de la información	2,000.00	2,000.00	-	-	-	-	-	-	-	-	-
COG 29600	Refacciones y accesorios menores de equipo de transporte	5,029.00	5,029.00	-	-	-	-	-	-	-	-	-
COG 31400	Telefonía tradicional	17,408.00	7,038.59	10,369.41	10,369.41	-	10,369.41	-	-	10,369.41	10,369.41	-
COG 31500	Telefonía celular	39,861.00	16,591.11	23,269.89	23,269.89	-	23,269.89	-	-	23,269.89	23,269.89	-
COG 31700	Servicios de acceso de Internet, redes y procesamiento de información	34,047.00	2,719.08	36,766.08	36,766.08	-	36,766.08	-	-	36,766.08	36,766.08	-
COG 31800	Servicios postales y telegráficos	1,000.00	871.50	128.50	128.50	-	128.50	-	-	128.50	128.50	-
COG 31900	Servicios integrales y otros servicios	108,054.00	89,980.98	18,073.02	18,073.02	-	18,073.02	-	-	18,073.02	18,073.02	-
COG 33600	Servicios de apoyo administrativo, traducción, fotocopiado e impresión	25,200.00	3,651.56	28,851.56	28,851.56	-	28,851.56	-	-	24,822.92	24,822.92	4,028.64
COG 33900	Servicios profesionales, científicos y técnicos integrales	1,285.00	3,355.00	4,640.00	4,640.00	-	4,640.00	-	-	4,640.00	4,640.00	-
COG 34500	Seguro de bienes patrimoniales	9,242.00	529.89	9,771.89	9,771.89	-	9,771.89	-	-	8,611.40	8,611.40	1,160.49
COG 35100	Conservación y mantenimiento menor de inmuebles	233.00	233.00	-	-	-	-	-	-	-	-	-
COG 35500	Reparación y mantenimiento de equipo de transporte	20,271.00	8,553.20	11,717.80	11,717.80	-	11,717.80	-	-	315.00	315.00	11,402.80
COG 35900	Servicios de jardinería y fumigación	1,000.00	613.30	386.70	386.70	-	386.70	-	-	386.70	386.70	-
COG 37200	Pasajes terrestres	5,000.00	4,099.50	900.50	900.50	-	900.50	-	-	900.50	900.50	-
COG 37500	Viáticos en el país	3,429.00	3,429.00	-	-	-	-	-	-	-	-	-
COG 38100	Gastos de ceremonial	10,000.00	10,000.00	-	-	-	-	-	-	-	-	-
COG 51500	Equipo de cómputo y de tecnologías de la información	-	8,094.10	8,094.10	8,094.10	-	8,094.10	-	-	-	-	8,094.10
Origen 1 RECURSOS FISCALES												
2762 PROYECTO SEGEM												
COG 12100	Honorarios asimilables a salarios	-	44,988.00	44,988.00	-	44,988.00	44,988.00	44,988.00	-	44,988.00	44,988.00	-
Origen 5 RECURSOS FEDERALES												
2882421 PROYECTO SEDESORE												
COG 11300	Sueldos base al personal permanente	-	24,292.43	24,292.43	-	24,292.43	24,292.43	24,292.43	-	24,292.43	24,292.43	-
Origen 5 RECURSOS FEDERALES												
2883206 PROYECTO SEDESORE												
COG 11300	Sueldos base al personal permanente	-	367,321.11	367,321.11	-	367,321.11	367,321.11	367,321.11	-	367,321.11	367,321.11	-

000 1100 Primas por años de servicios efectivos prestados
 000 1120 Primas de vacaciones, dominical y gratificación de fin de año
 000 1160 Otras prestaciones sociales y económicas
 000 1110 Impuesto sobre nóminas
 000 1130 Otros impuestos derivados de una relación laboral

5,520.00	5,520.00	5,520.00	5,520.00	5,520.00	5,520.00	5,520.00	5,520.00
115,729.73	115,729.73	115,729.73	115,729.73	115,729.73	115,729.73	115,729.73	115,729.73
900.00	900.00	900.00	900.00	900.00	900.00	900.00	900.00
12,598.45	12,598.45	12,598.45	12,598.45	12,598.45	12,598.45	12,598.45	12,598.45
80,319.10	80,319.10	80,319.10	80,319.10	80,319.10	80,319.10	80,319.10	80,319.10
2,505,366.59	2,505,366.59	2,505,366.59	2,505,366.59	2,505,366.59	2,505,366.59	2,505,366.59	2,505,366.59
12,624,166.79	12,624,166.79	12,624,166.79	12,624,166.79	12,624,166.79	12,624,166.79	12,624,166.79	12,624,166.79
485,821.20	485,821.20	485,821.20	485,821.20	485,821.20	485,821.20	485,821.20	485,821.20
12,168,345.59	12,168,345.59	12,168,345.59	12,168,345.59	12,168,345.59	12,168,345.59	12,168,345.59	12,168,345.59
80,319.10	80,319.10	80,319.10	80,319.10	80,319.10	80,319.10	80,319.10	80,319.10
12,087,526.32	12,087,526.32	12,087,526.32	12,087,526.32	12,087,526.32	12,087,526.32	12,087,526.32	12,087,526.32
80,817.27	80,817.27	80,817.27	80,817.27	80,817.27	80,817.27	80,817.27	80,817.27

Total =>

[Handwritten signature]

EL C. PRESIDENTE COMISION DE HDA Y SINDICO
LIC. MARIA ISABEL GONZALEZ TOVAR

TERCERERO MUNICIPAL
CP. JESUS ENRIQUE RAMOS HERNANDEZ

PRESIDENTE MUNICIPAL
C. RICARDO GALLARDO JUAREZ

Municipio de San Luis Potosí, S.L.P.

ESTADO DEL EJERCICIO DEL PRESUPUESTO DE LOS EGRESOS
AL 31/Dic/2015

DEPARTAMENTO 5 DESARROLLO ECONOMICO	Presupuesto de Egresos Aprobado	Ampliaciones/ (Reducciones)	Presupuesto Vigente	Comprometido	Presupuesto Disponible para Comprometer	Devengado	Comprometido No Devengado	Presupuesto Sin Devengar	Ejercido	Pagado	Cuentas por Pagar Deuda
Origen 1 RECURSOS FISCALES											
SIN PROYECTO											
COG 11300	Sueldos base al personal permanente	4,320,457.00 -	865,149.52	3,455,307.48	5,428,791.09 -	1,973,483.61	3,455,307.48 -	1,973,483.61	3,455,307.48	3,455,307.48	-
COG 12100	Honorarios asimilables a salarios	55,071.00	757,818.50	812,889.50	580,885.00	232,004.50	812,889.50	232,004.50	812,889.50	812,889.50	-
COG 13100	Primas por años de servicios efectivos prestados	42,048.00 -	136.00	41,912.00	42,048.00 -	136.00	41,912.00 -	136.00	41,912.00	41,912.00	-
COG 13200	Primas de vacaciones, dominical y gratificación de fin de año	845,754.00	67,940.50	913,694.50	845,754.00	67,940.50	913,694.50	67,940.50	913,694.50	913,694.50	-
COG 13400	Compensaciones	-	-	-	-	-	-	-	-	-	-
COG 14400	Aportaciones para seguros	386,904.00	325,298.50	712,202.50	712,202.50	-	712,202.50	-	698,115.58	698,115.58	14,086.92
COG 15100	Cuotas para el fondo de ahorro y fondo de trabajo	1,927.00	763.00	2,690.00	1,927.00	763.00	2,690.00	763.00	2,690.00	2,690.00	-
COG 15200	Indemnizaciones	-	-	-	-	-	-	-	-	-	-
COG 15300	Prestaciones y haberes de retiro	151,224.00 -	5,879.77	145,344.23	151,224.00 -	5,879.77	145,344.23 -	5,879.77	145,344.23	145,344.23	-
COG 15400	Prestaciones contractuales	20,496.00 -	7,456.00	13,040.00	-	13,040.00	13,040.00	13,040.00	13,040.00	13,040.00	-
COG 15900	Otras prestaciones sociales y económicas.	12,447.00 -	3,109.50	9,337.50	12,447.00 -	3,109.50	9,337.50 -	3,109.50	9,337.50	9,337.50	-
COG 17100	Estímulos	10,103.00	1,350.83	11,453.83	10,103.00	1,350.83	11,453.83	1,350.83	11,453.83	11,453.83	-
COG 18100	Impuesto sobre nóminas	-	129,712.24	129,712.24	-	129,712.24	129,712.24	129,712.24	129,712.24	129,712.24	-
COG 18200	Otros impuestos derivados de una relación laboral	609,192.00	339,184.34	948,376.34	609,192.00	339,184.34	948,376.34	339,184.34	948,376.34	948,376.34	-
COG 21100	Materiales, útiles y equipos menores de oficina	-	3,135.54	3,135.54	-	3,135.54	-	-	3,135.54	3,135.54	-
COG 21500	Material impreso e información digital	-	2,273.60	2,273.60	-	2,273.60	-	-	-	-	2,273.60
COG 21600	Material de limpieza	-	2,984.40	2,984.40	-	2,984.40	-	-	2,984.40	2,984.40	-
COG 22100	Productos alimenticios para personas	86,042.00 -	82,703.60	3,338.40	-	3,338.40	-	-	555.13	555.13	2,783.27
COG 24600	Material eléctrico y electrónico	10,000.00 -	8,817.98	1,182.02	-	1,182.02	-	-	-	-	1,182.02
COG 25300	Medicinas y productos farmacéuticos	21,674.00	32,282.79	53,956.79	53,956.79	-	53,956.79	-	46,900.57	46,900.57	7,056.22
COG 25400	Materiales, accesorios y suministros médicos	905.00 -	905.00	-	-	-	-	-	-	-	-
COG 26100	Combustibles, lubricantes y aditivos.	19,010.00	13,686.96	32,696.96	32,696.96	-	32,696.96	-	29,431.69	29,431.69	3,265.27
COG 29200	Refacciones y accesorios menores de edificios	2,000.00 -	1,598.00	402.00	402.00	-	402.00	-	-	-	402.00
COG 29600	Refacciones y accesorios menores de equipo de transporte	5,029.00 -	5,029.00	-	-	-	-	-	-	-	-
COG 29800	Refacciones y accesorios menores de maquinaria y otros equipos	15,000.00 -	15,000.00	-	-	-	-	-	-	-	-
COG 29900	Refacciones y accesorios menores otros bienes muebles	-	255.61	255.61	255.61	-	255.61	-	255.61	255.61	-
COG 31100	Energía eléctrica	30,000.00	11,097.00	41,097.00	41,097.00	-	41,097.00	-	41,096.87	41,096.87	0.13
COG 31400	Telefonía tradicional	23,625.00 -	1,152.48	22,472.52	22,472.52	-	22,472.52	-	22,472.52	22,472.52	-
COG 31500	Telefonía celular	54,356.00 -	25,178.06	29,177.94	-	29,177.94	-	-	29,177.94	29,177.94	-
COG 31700	Servicios de acceso de Internet, redes y procesamiento de información	34,047.00	3,661.80	37,708.80	37,708.80	-	37,708.80	-	37,708.80	37,708.80	-
COG 31800	Servicios postales y telegráficos	2,000.00 -	1,817.00	183.00	183.00	-	183.00	-	183.00	183.00	-
COG 31900	Servicios integrales y otros servicios	169,038.00 -	139,953.27	29,084.73	29,084.73	-	29,084.73	-	29,084.73	29,084.73	-
COG 33400	Servicios de capacitación	-	-	-	-	-	-	-	-	-	-
COG 33600	Servicios de apoyo administrativo, traducción, fotocopiado e impresión	7,800.00 -	2,449.37	5,350.63	5,350.63	-	5,350.63	-	2,857.00	2,857.00	2,493.63
COG 33900	Servicios profesionales, científicos y técnicos integrales	2,002.00 -	2,002.00	-	-	-	-	-	-	-	-
COG 34500	Seguro de bienes patrimoniales	2,649.00	198.29	2,847.29	2,847.29	-	2,847.29	-	2,500.22	2,500.22	347.07
COG 33500	Reparación y mantenimiento de equipo de transporte	24,325.00 -	17,341.40	6,983.60	6,983.60	-	6,983.60	-	1,520.00	1,520.00	5,463.60
COG 33900	Servicios de jardinería y fumigación	1,000.00 -	613.30	386.70	386.70	-	386.70	-	386.70	386.70	-
COG 36100	Difusión por radio, televisión y otros medios de mensajes sobre programas y actividades gul	50,000.00 -	50,000.00	-	-	-	-	-	-	-	-
COG 37100	Pasajes aéreos	24,347.00	9,381.60	33,728.60	33,728.60	-	33,728.60	-	21,833.60	21,833.60	11,895.00
COG 37200	Pasajes terrestres	20,000.00 -	12,601.09	7,398.91	7,398.91	-	7,398.91	-	5,968.91	5,968.91	1,430.00
COG 37500	Viáticos en el país	78,197.00 -	76,453.85	1,743.15	1,743.15	-	1,743.15	-	398.60	398.60	1,344.55
COG 37600	Viáticos en el extranjero	-	328.69	328.69	328.69	-	328.69	-	328.69	328.69	-
COG 38100	Gastos de ceremonial	75,000.00 -	70,727.19	4,272.81	4,272.81	-	4,272.81	-	-	-	4,272.81
COG 38200	Gastos de orden social y cultural	50,000.00 -	45,814.81	4,185.19	4,185.19	-	4,185.19	-	4,185.19	4,185.19	-
COG 38500	Gastos de representación	-	69,739.27	69,739.27	69,739.27	-	69,739.27	-	31,803.87	31,803.87	37,935.40
COG 42400	Transferencias otorgadas a entidades federativas y municipios	-	976.00	976.00	976.00	-	976.00	-	976.00	976.00	-
COG 44200	Becas y otras ayudas para programas de capacitación	-	200,000.00	200,000.00	200,000.00	-	200,000.00	-	200,000.00	200,000.00	-
Origen 6 RECURSOS ESTATALES											
PROYECTO SEGEM											
COG 33900	Servicios profesionales, científicos y técnicos integrales	-	130,000.00	130,000.00	130,000.00	-	130,000.00	-	130,000.00	130,000.00	-
COG 38400	Exposiciones	-	155,000.00	155,000.00	155,000.00	-	155,000.00	-	155,000.00	155,000.00	-

Origen 5 RECURSOS FEDERALES
 PROYECTO SEDESORE
 Edificación no habitacional

0004/200

63,289.88	63,289.88	153,477.71	90,187.83	63,289.88	90,187.83	63,289.88
7,262,669.00	878,471.15	9,430,941.45	1,288,801.30	8,142,140.15	1,288,801.30	7,962,618.78
Total =>						159,511.37

[Handwritten signature]

EL C. PRESIDENTE COMISION DE HDA Y SINDICO
 LIC. MARIA ISABEL GONZALEZ TOVAR

[Handwritten signature]

TESORERO MUNICIPAL
 CP. JESUS EMMANUEL RAMOS HERNANDEZ

[Handwritten signature]

PRESIDENTE MUNICIPAL
 C. RICARDO GALLARDO JUAREZ

Municipio de San Luis Potosí, S.L.P.

ESTADO DEL EJERCICIO DEL PRESUPUESTO DE LOS EGRESOS
AL 31/Dic/2015

DEPARTAMENTO 516100	OF. COMUNICACION SOCIAL	Presupuesto de Egresos Aprobado	Ampliaciones/ (Reducciones)	Presupuesto Vigente	Presupuesto Comprometido	Presupuesto Disponible para Comprometer	Devengado	Comprometido No Devengado	Presupuesto Sin Devengar	Ejercido	Pagado	Cuentas por Pagar Deuda
	Origen 1 RECURSOS FISCALES											
	SIN PROYECTO											
COG 11300	Sueldos base al personal permanente	3,989,934.00	54,277.62	3,935,656.38	5,075,275.84	1,139,619.46	3,935,656.38	1,139,619.46	-	3,935,656.38	3,935,656.38	-
COG 12100	Honorarios asimilables a salarios	289,032.00	950,881.50	1,239,913.50	564,131.00	675,782.50	1,239,913.50	675,782.50	-	1,239,913.50	1,239,913.50	-
COG 13100	Primas por años de servicios efectivos prestados	37,164.00	9,604.00	46,768.00	37,164.00	9,604.00	46,768.00	9,604.00	-	46,768.00	46,768.00	-
COG 13200	Primas de vacaciones, dominical y gratificación de fin de año	893,459.00	144,547.90	1,038,006.90	893,459.00	144,547.90	1,038,006.90	144,547.90	-	1,038,006.90	1,038,006.90	-
COG 14400	Aportaciones para seguros	177,756.00	332,570.30	510,326.30	501,889.30	8,437.00	510,326.30	8,437.00	-	493,562.52	493,562.52	16,763.78
COG 15100	Cuotas para el fondo de ahorro y fondo de trabajo	-	8,481.40	8,481.40	-	8,481.40	8,481.40	8,481.40	-	8,481.40	8,481.40	-
COG 15200	Indemnizaciones	-	-	-	-	-	-	-	-	-	-	-
COG 15400	Prestaciones contractuales	7,972.00	7,972.00	-	-	-	-	-	-	-	-	-
COG 15900	Otras prestaciones sociales y económicas.	2,449.00	251.00	2,700.00	2,449.00	251.00	2,700.00	251.00	-	2,700.00	2,700.00	-
COG 18100	Impuesto sobre nóminas	-	155,514.27	155,514.27	-	155,514.27	155,514.27	155,514.27	-	155,514.27	155,514.27	-
COG 18200	Otros impuestos derivados de una relación laboral	639,783.00	358,334.80	998,117.80	639,783.00	358,334.80	998,117.80	358,334.80	-	998,117.80	998,117.80	-
COG 21100	Materiales, útiles y equipos menores de oficina	-	3,702.54	3,702.54	-	3,702.54	3,702.54	-	-	3,702.54	3,702.54	-
COG 21400	Materiales, útiles y equipos menores de tecnologías de la información y comunicaciones	-	1,215.30	1,215.30	1,215.30	-	1,215.30	-	-	1,215.30	1,215.30	-
COG 21500	Material impreso e información digital	35,000.00	23,968.00	58,968.00	58,968.00	-	58,968.00	-	-	-	-	58,968.00
COG 21600	Material de limpieza	-	3,203.40	3,203.40	3,203.40	-	3,203.40	-	-	3,203.40	3,203.40	-
COG 22100	Productos alimenticios para personas	70,398.00	62,133.03	8,264.97	8,264.97	-	8,264.97	-	-	6,098.94	6,098.94	2,166.03
COG 24800	Materiales complementarios	1,000.00	1,000.00	-	-	-	-	-	-	-	-	-
COG 25300	Medicinas y productos farmacéuticos	8,429.00	9,902.29	18,331.29	18,331.29	-	18,331.29	-	-	16,158.23	16,158.23	2,173.06
COG 25400	Materiales, accesorios y suministros médicos	355.00	355.00	-	-	-	-	-	-	-	-	-
COG 26100	Combustibles, lubricantes y aditivos.	84,050.00	35,242.47	48,807.53	48,807.53	-	48,807.53	-	-	33,680.35	33,680.35	15,127.18
COG 29200	Refacciones y accesorios menores de edificios	2,000.00	1,480.46	519.54	519.54	-	519.54	-	-	519.54	519.54	-
COG 29400	Refacciones y accesorios menores de equipo de cómputo y tecnologías de la información	1,000.00	1,000.00	-	-	-	-	-	-	-	-	-
COG 29600	Refacciones y accesorios menores de equipo de transporte	5,029.00	5,029.00	-	-	-	-	-	-	-	-	-
COG 31400	Telefonía tradicional	21,138.00	17,853.60	38,991.60	38,991.60	-	38,991.60	-	-	38,991.60	38,991.60	-
COG 31500	Telefonía celular	27,178.00	18,595.01	8,582.99	8,582.99	-	8,582.99	-	-	8,582.99	8,582.99	-
COG 31700	Servicios de acceso de Internet, redes y procesamiento de información	36,600.00	2,994.24	39,594.24	39,594.24	-	39,594.24	-	-	39,594.24	39,594.24	-
COG 31900	Servicios integrales y otros servicios	65,896.00	54,895.03	11,000.97	11,000.97	-	11,000.97	-	-	11,000.97	11,000.97	-
COG 33600	Servicios de apoyo administrativo, traducción, fotocopiado e impresión	15,600.00	5,022.01	10,577.99	10,577.99	-	10,577.99	-	-	7,762.93	7,762.93	2,815.06
COG 33900	Servicios profesionales, científicos y técnicos integrales	777.00	76,685.83	77,462.83	77,462.83	-	77,462.83	-	-	77,462.83	77,462.83	-
COG 34500	Seguro de bienes patrimoniales	10,166.00	1,561.08	8,604.92	8,604.92	-	8,604.92	-	-	7,526.08	7,526.08	1,078.84
COG 35500	Reparación y mantenimiento de equipo de transporte	24,325.00	17,729.24	6,595.76	6,595.76	-	6,595.76	-	-	4,472.96	4,472.96	2,122.80
COG 35900	Servicios de jardinería y fumigación	1,000.00	613.30	386.70	386.70	-	386.70	-	-	386.70	386.70	-
COG 36100	Difusión por radio, televisión y otros medios de mensajes sobre programas y actividades gubernamentales	4,200,000.00	6,426,463.24	10,626,463.24	10,626,463.24	-	10,626,463.24	-	-	8,420,904.40	8,420,904.40	2,205,558.84
COG 36300	Servicios de creatividad, reproducción y producción de publicidad, excepto Internet	500,000.00	500,000.00	-	-	-	-	-	-	-	-	-
COG 36400	Servicios de revelado de fotografías	25,000.00	21,485.20	3,514.80	3,514.80	-	3,514.80	-	-	3,514.80	3,514.80	-
COG 36600	Servicio de creación y difusión de contenido exclusivamente a través de Internet	55,000.00	55,000.00	-	-	-	-	-	-	-	-	-
COG 37100	Pasajes aéreos	6,087.00	6,087.00	-	-	-	-	-	-	-	-	-
COG 37200	Pasajes terrestres	10,000.00	8,028.98	1,971.02	1,971.02	-	1,971.02	-	-	1,971.02	1,971.02	-
COG 37500	Viáticos en el país	13,700.00	26,378.26	40,078.26	40,078.26	-	40,078.26	-	-	40,078.26	40,078.26	-
COG 37600	Viáticos en el extranjero	-	-	-	-	-	-	-	-	-	-	-
COG 38100	Gastos de ceremonial	15,000.00	13,822.00	1,178.00	1,178.00	-	1,178.00	-	-	1,178.00	1,178.00	-
COG 38200	Gastos de orden social y cultural	-	32,107.00	32,107.00	32,107.00	-	32,107.00	-	-	32,107.00	32,107.00	-
COG 51100	Muebles de oficina y estantería	-	-	-	-	-	-	-	-	-	-	-

cco 3190
 cco 3190
 cco 3200
 cco 3200
 cco 3200
 cco 3200

Equipo de cómputo y de tecnologías de la información
 Otros mobiliarios y equipos de administración
 Equipos y aparatos audiovisuales
 Cámaras fotográficas y de video
 Otro mobiliario y equipo educacional y recreativo

11,272,217.00	7,765,561.76	19,037,438.76	18,816,505.35	221,333.41	19,037,438.76	221,333.41	16,731,065.17	52,231.32	52,231.32	2,506,771.59
Total										

PRESIDENTE MUNICIPAL
 C. RICARDO GALLARDO JUAREZ

TESORERO MUNICIPAL
 CP. JESUS ENRIQUE RAMOS HERNANDEZ

EL C. PRESIDENTE COMISION DE HDA Y SINDICO
 LIC. MARIA ISABEL GONZALEZ TOVAR

Municipio de San Luis Potosí, S.L.P.

ESTADO DEL EJERCICIO DEL PRESUPUESTO DE LOS EGRESOS
AL 31/Dic/2015

DEPARTAMENTO 31700	DIRECCION DE COMPRAS	Presupuesto de Egresos Aprobado	Ampliaciones/ (Reducciones)	Presupuesto Vigente	Presupuesto Disponible para		Comprometido No Devengado		Presupuesto Sin Devengar	Ejercido	Pagado	Cuentas por Pagar Deuda
					Comprometido	Comprometer	Devengado	Devengado				
Origen 1 RECURSOS FISCALES SIN PROYECTO												
COG 11300	Sueldos base al personal permanente	3,081,147.00	975,264.71	4,056,411.71	4,495,408.75	438,997.04	4,056,411.71	438,997.04	-	4,056,411.71	4,056,411.71	-
COG 12100	Honorarios asimilables a salarios	334,500.00	245,200.00	89,300.00	334,500.00	245,200.00	89,300.00	245,200.00	-	89,300.00	89,300.00	-
COG 13100	Primas por años de servicios efectivos prestados	50,385.00	14,732.00	65,117.00	50,385.00	14,732.00	65,117.00	14,732.00	-	65,117.00	65,117.00	-
COG 13200	Primas de vacaciones, dominical y gratificación de fin de año	648,784.00	468,899.10	1,117,683.10	648,784.00	468,899.10	1,117,683.10	468,899.10	-	1,117,683.10	1,117,683.10	-
COG 13400	Compensaciones	-	861.00	861.00	861.00	-	861.00	-	-	861.00	861.00	-
COG 14400	Aportaciones para seguros	70,224.00	383,967.45	454,191.45	403,787.45	50,404.00	454,191.45	50,404.00	-	429,546.88	429,546.88	24,644.57
COG 15100	Cuotas para el fondo de ahorro y fondo de trabajo	7,704.00	24,767.00	32,471.00	7,704.00	24,767.00	32,471.00	24,767.00	-	32,471.00	32,471.00	-
COG 15200	Indemnizaciones	-	-	-	-	-	-	-	-	-	-	-
COG 15300	Prestaciones y haberes de retiro	101,388.00	3,948.07	97,439.93	101,388.00	3,948.07	97,439.93	3,948.07	-	97,439.93	97,439.93	-
COG 15400	Prestaciones contractuales	4,994,820.00	4,957,700.00	37,120.00	-	37,120.00	37,120.00	37,120.00	-	37,120.00	37,120.00	-
COG 15900	Otras prestaciones sociales y económicas.	120.00	21,817.50	21,937.50	120.00	21,817.50	21,937.50	21,817.50	-	21,937.50	21,937.50	-
COG 17100	Estímulos	15,833.00	12,615.00	28,448.00	15,833.00	12,615.00	28,448.00	12,615.00	-	28,448.00	28,448.00	-
COG 18100	Impuesto sobre nóminas	-	130,788.74	130,788.74	-	130,788.74	130,788.74	130,788.74	-	130,788.74	130,788.74	-
COG 18200	Otros impuestos derivados de una relación laboral	519,540.00	422,289.58	941,829.58	519,540.00	422,289.58	941,829.58	422,289.58	-	941,829.58	941,829.58	-
COG 21100	Materiales, útiles y equipos menores de oficina	3,299,036.00	1,680,897.00	1,618,139.00	1,709,487.67	91,348.67	1,618,139.00	91,348.67	-	628,789.23	628,789.23	989,349.77
COG 21400	Materiales, útiles y equipos menores de tecnologías de la información y comunicaciones	2,264,000.00	508,724.13	1,755,275.87	1,780,799.26	25,523.39	1,755,275.87	25,523.39	-	327,805.34	327,805.34	1,427,470.53
COG 21600	Material de limpieza	1,867,550.00	407,324.40	1,460,225.60	1,460,225.60	-	1,460,225.60	-	-	405,590.79	405,590.79	1,054,634.81
COG 22100	Productos alimenticios para personas	547,542.00	355,710.15	191,831.85	191,831.85	-	191,831.85	-	-	35,371.92	35,371.92	156,459.93
COG 24000	Material eléctrico y electrónico	20,000.00	-	-	-	-	-	-	-	-	-	-
COG 23300	Medicinas y productos farmacéuticos	24,087,806.00	16,104,135.69	7,983,670.31	7,983,670.31	-	7,983,670.31	-	-	133,505.25	133,505.25	7,850,165.06
COG 24400	Materiales, accesorios y suministros médicos	80.00	80.00	-	-	-	-	-	-	-	-	-
COG 28000	Refacciones y accesorios menores de maquinaria y otros equipos	-	-	-	-	-	-	-	-	-	-	-
COG 31400	Telefonía tradicional	50,802.00	15,648.80	66,450.80	66,450.80	-	66,450.80	-	-	66,450.80	66,450.80	-
COG 31500	Telefonía celular	22,648.00	7,888.38	30,536.38	30,536.38	-	30,536.38	-	-	30,536.38	30,536.38	-
COG 31900	Servicios integrales y otros servicios	14,325.00	11,967.66	2,357.34	2,357.34	-	2,357.34	-	-	2,357.34	2,357.34	-
COG 36000	Servicios de apoyo administrativo, traducción, fotocopiado e impresión	37,040.00	10,654.33	26,385.67	26,385.67	-	26,385.67	-	-	18,274.48	18,274.48	8,111.19
COG 33900	Servicios profesionales, científicos y técnicos integrales	167.00	167.00	-	-	-	-	-	-	-	-	-
COG 35100	Conservación y mantenimiento menor de inmuebles	73,465.00	67,315.89	6,149.11	6,149.11	-	6,149.11	-	-	6,149.11	6,149.11	-
COG 35200	Instalación, reparación y mantenimiento de mobiliario y equipo de administración, educacional y recreativo	1,000.00	1,000.00	-	-	-	-	-	-	-	-	-
COG 35500	Reparación y mantenimiento de equipo de transporte	9,730.00	9,730.00	-	-	-	-	-	-	-	-	-
COG 35900	Servicios de jardinería y fumigación	1,000.00	613.30	386.70	386.70	-	386.70	-	-	386.70	386.70	-
COG 36100	Difusión por radio, televisión y otros medios de mensajes sobre programas y actividades gubernamentales	300,000.00	237,720.00	62,280.00	62,280.00	-	62,280.00	-	-	62,280.00	62,280.00	-
Fondo 06 R33 FFM Origen 5 RECURSOS FEDERALES												
2001421 PROYECTO SEDESORE												
COG 11300	Sueldos base al personal permanente	-	57,271.73	57,271.73	-	57,271.73	57,271.73	57,271.73	-	57,271.73	57,271.73	-
Fondo 06 R33 FFM Origen 5 RECURSOS FEDERALES												
2002106 PROYECTO SEDESORE												
COG 11300	Sueldos base al personal permanente	-	498,243.28	498,243.28	-	498,243.28	498,243.28	498,243.28	-	498,243.28	498,243.28	-
COG 13100	Primas por años de servicios efectivos prestados	-	1,920.00	1,920.00	-	1,920.00	1,920.00	1,920.00	-	1,920.00	1,920.00	-
COG 13200	Primas de vacaciones, dominical y gratificación de fin de año	-	125,113.22	125,113.22	-	125,113.22	125,113.22	125,113.22	-	125,113.22	125,113.22	-
COG 15900	Otras prestaciones sociales y económicas.	-	900.00	900.00	-	900.00	900.00	900.00	-	900.00	900.00	-
COG 18100	Impuesto sobre nóminas	-	15,771.69	15,771.69	-	15,771.69	15,771.69	15,771.69	-	15,771.69	15,771.69	-
COG 18200	Otros impuestos derivados de una relación laboral	-	114,148.66	114,148.66	-	114,148.66	114,148.66	114,148.66	-	114,148.66	114,148.66	-


PRESIDENTE MUNICIPAL
C. RICARDO GALLARDO JUAREZ


TESORERO MUNICIPAL
CP. JESUS EMMANUEL RAMOS HERNANDEZ

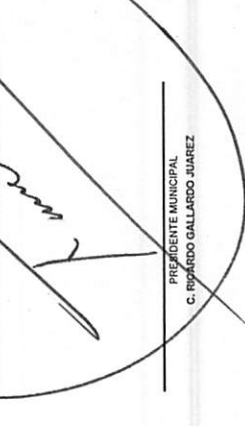
EL C. PRESIDENTE COMISION DE HDA Y SINDICO
LIC. MARIA ISABEL GONZALEZ TOVAR

ESTADO DEL EJERCICIO DEL PRESUPUESTO DE LOS EGRESOS
AL 31/06/2015

Cuenta	Presupuesto de Egresos Aprobado	Ampliaciones/ (Reducciones)	Presupuesto Vigente	Comprometido	Disponible para comprometer	Devenido	No Devenido	Presupuesto Devengado	Sin Devengar	Ejercido	Pagado	Cuentas por Pagar	Deuda
DEPARTAMENTO 31000 DIRECCION GENERAL DE ADMINISTRACION													
Fondo 01 RECURSOS PROPIOS													
00011300	5,150,743.00	604,115.66	5,754,858.66	6,937,438.01	1,182,579.35	5,754,858.66	1,182,579.35	5,754,858.66	-	5,754,858.66	5,754,858.66	-	-
00011300	430,848.00	715,993.50	1,146,841.50	742,664.00	403,777.50	1,146,841.50	403,777.50	1,146,841.50	-	1,146,841.50	1,146,841.50	-	-
00011300	76,968.00	10,499.50	87,467.50	76,968.00	10,499.50	87,467.50	10,499.50	87,467.50	-	87,467.50	87,467.50	-	-
00011300	1,237,559.00	205,576.73	1,443,135.73	1,237,559.00	205,576.73	1,443,135.73	205,576.73	1,443,135.73	-	1,443,135.73	1,443,135.73	-	-
00011300	-	2,104.86	2,104.86	-	2,104.86	2,104.86	2,104.86	2,104.86	-	2,104.86	2,104.86	-	-
00011300	247,891.80	247,891.80	495,783.60	195,125.44	52,766.36	247,891.80	247,891.80	247,891.80	-	247,891.80	247,891.80	-	-
00011300	307,356.00	316,841.97	624,197.97	624,197.97	91,009.60	91,009.60	91,009.60	91,009.60	-	91,009.60	91,009.60	-	-
00011300	14,804.00	14,804.00	-	-	-	-	-	-	-	-	-	-	-
00011300	6,756.00	456.00	6,300.00	6,756.00	456.00	6,300.00	456.00	6,300.00	-	6,300.00	6,300.00	-	-
00011300	217,020.41	217,020.41	217,020.41	217,020.41	217,020.41	217,020.41	217,020.41	217,020.41	-	217,020.41	217,020.41	-	-
00011300	787,716.00	685,667.96	1,473,383.96	787,716.00	685,667.96	1,473,383.96	685,667.96	1,473,383.96	-	1,473,383.96	1,473,383.96	-	-
00011300	-	3,135.54	3,135.54	-	-	3,135.54	-	3,135.54	-	3,135.54	-	-	-
00011300	86,042.00	2,984.40	2,984.40	2,984.40	-	2,984.40	-	2,984.40	-	2,984.40	-	-	-
00011300	5,000.00	5,000.00	-	-	-	276.00	-	276.00	-	-	-	-	276.00
00011300	5,000.00	5,000.00	-	-	-	-	-	-	-	-	-	-	-
00011300	15,653.00	42,265.37	57,918.37	57,918.37	-	57,918.37	-	57,918.37	-	57,918.37	-	-	10,462.40
00011300	653.00	653.00	-	-	-	-	-	-	-	-	-	-	-
00011300	4,248.00	5,928.70	10,176.70	10,176.70	-	10,176.70	-	10,176.70	-	10,176.70	-	-	2,232.62
00011300	1,000.00	1,000.00	-	-	-	-	-	-	-	-	-	-	-
00011300	7,460.00	13,188.02	20,648.02	20,648.02	-	20,648.02	-	20,648.02	-	20,648.02	-	-	-
00011300	74,286.00	39,917.30	34,368.70	34,368.70	-	34,368.70	-	34,368.70	-	34,368.70	-	-	-
00011300	3,134,853.00	2,986,790.60	148,062.40	148,062.40	-	148,062.40	-	148,062.40	-	148,062.40	-	-	11,568.00
00011300	122,739.00	101,948.64	20,430.36	20,430.36	-	20,430.36	-	20,430.36	-	20,430.36	-	-	-
00011300	1,134,500.00	1,134,500.00	-	-	-	-	-	-	-	-	-	-	-
00011300	100,000.00	42,000.00	58,000.00	58,000.00	-	58,000.00	-	58,000.00	-	58,000.00	-	-	-
00011300	1,451.00	56,565.00	58,000.00	58,000.00	-	58,000.00	-	58,000.00	-	58,000.00	-	-	-
00011300	4,014.00	4,014.00	-	-	-	-	-	-	-	-	-	-	-
00011300	8,108.00	95,468.09	95,468.09	95,468.09	-	95,468.09	-	95,468.09	-	95,468.09	-	-	-
00011300	25,948.00	25,948.00	-	-	-	-	-	-	-	-	-	-	-
00011300	7,000.00	613.30	386.70	386.70	-	386.70	-	386.70	-	386.70	-	-	-
00011300	18,261.00	11,537.90	6,723.10	6,723.10	-	6,723.10	-	6,723.10	-	6,723.10	-	-	-
00011300	20,000.00	17,023.00	2,977.00	2,977.00	-	2,977.00	-	2,977.00	-	2,977.00	-	-	-
00011300	27,418.00	26,445.10	992.90	992.90	-	992.90	-	992.90	-	992.90	-	-	-
00011300	-	304.00	304.00	304.00	-	304.00	-	304.00	-	304.00	-	-	-
00011300	1,007,035.86	1,007,035.86	1,007,035.86	1,007,035.86	-	1,007,035.86	-	1,007,035.86	-	1,007,035.86	-	-	-
Fondo 01 RECURSOS PROPIOS													
2786													
00011300	12,810,000.00	2,753,464.13	15,563,464.13	15,563,464.13	494,214.57	15,563,464.13	494,214.57	15,563,464.13	494,214.57	15,563,464.13	15,563,464.13	-	493,226.51
Total													
00011300	12,810,000.00	2,753,464.13	15,563,464.13	15,563,464.13	494,214.57	15,563,464.13	494,214.57	15,563,464.13	494,214.57	15,563,464.13	15,563,464.13	-	493,226.51


 EL C. PRESIDENTE COMISION DE HDA Y SINDICO
 LIC. MARIA ISABEL GONZALEZ TOVAR


 TESORERO MUNICIPAL
 CP. JESUS EMANUEL RAMOS HERNANDEZ


 PRESIDENTE MUNICIPAL
 C. RIGARDO GALLARDO JUAREZ

Municipio de San Luis Potosí, S.L.P.

ESTADO DEL EJERCICIO DEL PRESUPUESTO DE LOS EGRESOS
AL 31/Dic/2015

		Presupuesto	Ampliaciones/	Presupuesto	Presupuesto	Presupuesto	Comprometido	Presupuesto	Presupuesto	Cuentas		
		de Egresos	(Reducciones)	Vigente	Comprometido	Disponibile para	No	Sin		por Pagar		
		Aprobado				Comprometer	Devengado	Devengar	Ejercido	Pagado	Deuda	
DEPARTAMENTO 5 SECRETARIA TECNICA												
Origen 1 RECURSOS Fondo 01 RECURSOS PROPIOS												
SIN PROYECTO		0										
COG 11300	Sueldos base al personal permanente	2,661,139.00	- 295,719.42	2,365,419.58	3,393,525.30	- 1,028,105.72	2,365,419.58	- 1,028,105.72	-	2,365,419.58	2,365,419.58	-
COG 12100	Honorarios asimilables a salarios	219,528.00	- 662,357.00	881,885.00	314,373.00	- 567,512.00	881,885.00	- 567,512.00	-	881,885.00	881,885.00	-
COG 12300	Retribuciones por servicios de carácter social	-	- 25,000.00	25,000.00	-	- 25,000.00	25,000.00	- 25,000.00	-	25,000.00	25,000.00	-
COG 13100	Primas por años de servicios efectivos prestados	12,491.00	- 8,033.00	20,524.00	12,491.00	- 8,033.00	20,524.00	- 8,033.00	-	20,524.00	20,524.00	-
COG 13200	Primas de vacaciones, dominical y gratificación de fin de año	709,555.00	- 52,308.20	761,863.20	709,555.00	- 52,308.20	761,863.20	- 52,308.20	-	761,863.20	761,863.20	-
COG 14400	Aportaciones para seguros	100,704.00	- 400,193.42	500,897.42	433,841.42	- 67,056.00	500,897.42	- 67,056.00	-	492,956.68	492,956.68	- 7,940.74
COG 15100	Cuotas para el fondo de ahorro y fondo de trabajo	1,921.00	- 27,589.50	29,510.50	1,921.00	- 27,589.50	29,510.50	- 27,589.50	-	29,510.50	29,510.50	-
COG 15200	Indemnizaciones	-	-	-	-	-	-	-	-	-	-	-
COG 15400	Prestaciones contractuales	4,556.00	- 196.00	4,360.00	-	- 4,360.00	4,360.00	- 4,360.00	-	4,360.00	4,360.00	-
COG 15900	Otras prestaciones sociales y económicas.	6,732.00	- 769.50	5,962.50	6,732.00	- 769.50	5,962.50	- 769.50	-	5,962.50	5,962.50	-
COG 17100	Estímulos	-	- 4,098.64	4,098.64	-	- 4,098.64	4,098.64	- 4,098.64	-	4,098.64	4,098.64	-
COG 18100	Impuesto sobre nóminas	-	- 97,748.40	97,748.40	-	- 97,748.40	97,748.40	- 97,748.40	-	97,748.40	97,748.40	-
COG 18200	Otros impuestos derivados de una relación laboral	512,541.00	- 266,422.09	778,963.09	512,541.00	- 266,422.09	778,963.09	- 266,422.09	-	778,963.09	778,963.09	-
COG 21100	Materiales, útiles y equipos menores de oficina	-	- 3,135.54	3,135.54	3,135.54	-	3,135.54	-	-	3,135.54	3,135.54	-
COG 21400	Materiales, útiles y equipos menores de tecnologías de la información y comunicaciones	-	-	-	-	-	-	-	-	-	-	-
COG 21500	Material impreso e información digital	-	- 2,083,058.40	2,083,058.40	2,083,058.40	-	2,083,058.40	-	-	2,070,600.00	2,070,600.00	- 12,458.40
COG 21600	Material de limpieza	-	- 2,984.40	2,984.40	2,984.40	-	2,984.40	-	-	2,984.40	2,984.40	-
COG 22100	Productos alimenticios para personas	54,754.00	- 50,072.31	4,681.69	4,681.69	-	4,681.69	-	-	2,202.09	2,202.09	- 2,479.60
COG 24300	Cal, yeso y productos de yeso	-	- 852.19	852.19	852.19	-	852.19	-	-	-	-	- 852.19
COG 24400	Madera y productos de madera	-	- 1,114.43	1,114.43	1,114.43	-	1,114.43	-	-	-	-	- 1,114.43
COG 24700	Artículos metálicos para la construcción	-	- 444.53	444.53	444.53	-	444.53	-	-	-	-	- 444.53
COG 24800	Materiales complementarios	-	- 13,920.00	13,920.00	13,920.00	-	13,920.00	-	-	-	-	- 13,920.00
COG 24900	Otros materiales y artículos de construcción y reparación	-	- 1,189.28	1,189.28	1,189.28	-	1,189.28	-	-	-	-	- 1,189.28
COG 25300	Medicinas y productos farmacéuticos	4,816.00	- 3,799.00	1,017.00	1,017.00	-	1,017.00	-	-	1,017.01	1,017.01	- 0.01
COG 25400	Materiales, accesorios y suministros médicos	205.00	- 205.00	-	-	-	-	-	-	-	-	-
COG 26100	Combustibles, lubricantes y aditivos.	45,261.00	- 6,410.99	38,850.01	38,850.01	-	38,850.01	-	-	31,861.19	31,861.19	- 6,988.82
COG 29100	Herramientas menores	-	-	-	-	-	-	-	-	-	-	-
COG 29200	Refacciones y accesorios menores de edificios	-	- 134.72	134.72	134.72	-	134.72	-	-	-	-	- 134.72
COG 29400	Refacciones y accesorios menores de equipo de cómputo y tecnologías de la información	800.00	- 102.00	698.00	698.00	-	698.00	-	-	118.00	118.00	- 580.00
COG 29900	Refacciones y accesorios menores otros bienes muebles	-	- 103.22	103.22	103.22	-	103.22	-	-	-	-	- 103.22
COG 31400	Telefonía tradicional	2,487.00	- 6,039.20	8,526.20	8,526.20	-	8,526.20	-	-	8,526.20	8,526.20	-
COG 31500	Telefonía celular	25,366.00	- 5,308.32	20,057.68	20,057.68	-	20,057.68	-	-	20,057.68	20,057.68	-
COG 31800	Servicios postales y telegráficos	-	- 1,909.49	1,909.49	1,909.49	-	1,909.49	-	-	1,909.49	1,909.49	-
COG 31900	Servicios integrales y otros servicios	37,655.00	- 37,655.00	-	-	-	-	-	-	-	-	-
COG 32900	Otros arrendamientos	-	- 25.00	25.00	25.00	-	25.00	-	-	-	-	- 25.00
COG 33100	Servicios legales, de contabilidad, auditoría y relacionados	1,000.00	- 1,000.00	-	-	-	-	-	-	-	-	-
COG 33400	Servicios de capacitación	-	-	-	-	-	-	-	-	-	-	-

COG 33600	Servicios de apoyo administrativo, traducción, fotocopiado e impresión	840.00	26,405.82	27,245.82	27,245.82	-	27,245.82	-	-	3,095.37	3,095.37	-	24,150.45
COG 33900	Servicios profesionales, científicos y técnicos integrales	448.00	299,552.00	300,000.00	300,000.00	-	300,000.00	-	-	150,000.00	150,000.00	-	150,000.00
COG 34500	Seguro de bienes patrimoniales	3,758.00	2,406.74	1,351.26	1,351.26	-	1,351.26	-	-	1,351.26	1,351.26	-	-
COG 35100	Conservación y mantenimiento menor de inmuebles	1,204.00	942.00	2,146.00	2,146.00	-	2,146.00	-	-	-	-	-	2,146.00
COG 35200	Instalación, reparación y mantenimiento de mobiliario y equipo de administración, educacional y recreativo	-	796.02	796.02	796.02	-	796.02	-	-	796.02	796.02	-	-
COG 35500	Reparación y mantenimiento de equipo de transporte	16,217.00	2,476.40	18,693.40	24,186.00	-	5,492.60	-	5,492.60	18,229.44	18,229.44	-	463.96
COG 35900	Servicios de jardinería y fumigación	1,000.00	613.30	386.70	386.70	-	386.70	-	-	386.70	386.70	-	-
COG 36100	Difusión por radio, televisión y otros medios de mensajes sobre programas y actividades gubernamentales	-	-	-	-	-	-	-	-	-	-	-	-
COG 37100	Pasajes aéreos	-	14,350.71	14,350.71	14,350.71	-	14,350.71	-	-	10,021.71	10,021.71	-	4,329.00
COG 37200	Pasajes terrestres	45,000.00	28,247.00	16,753.00	16,753.00	-	16,753.00	-	-	13,742.00	13,742.00	-	3,011.00
COG 37500	Viáticos en el país	27,438.00	22,183.50	5,254.50	5,254.50	-	5,254.50	-	-	5,174.50	5,174.50	-	80.00
COG 37900	Otros servicios de traslado y hospedaje	-	20.00	20.00	20.00	-	20.00	-	-	-	-	-	20.00
COG 38100	Gastos de ceremonial	-	25,910.00	25,910.00	25,910.00	-	25,910.00	-	-	25,910.00	25,910.00	-	-
COG 38200	Gastos de orden social y cultural	25,000.00	26,156.00	51,156.00	51,156.00	-	51,156.00	-	-	-	-	-	51,156.00
COG 38300	Congresos y convenciones	-	2,552.00	2,552.00	2,552.00	-	2,552.00	-	-	2,552.00	2,552.00	-	-
COG 42400	Transferencias otorgadas a entidades federativas y municipios	-	-	-	-	-	-	-	-	-	-	-	-
COG 51100	Muebles de oficina y estantería	-	-	-	-	-	-	-	-	-	-	-	-
COG 51500	Equipo de cómputo y de tecnologías de la información	-	5,858.00	5,858.00	5,858.00	-	5,858.00	-	-	-	-	-	5,858.00
COG 85100	Convenios de reasignación	-	-	-	-	-	-	-	-	-	-	-	-
Total =>		4,522,416.00	3,608,991.52	8,131,407.52	8,045,647.51	85,760.01	8,131,407.52	85,760.01	-	7,841,962.19	7,841,962.19	-	289,445.33

PRESIDENTE MUNICIPAL
C. RICARDO GALLARDO JUAREZ

TESORERO MUNICIPAL
CP. JESUS EMMANUEL RAMOS HERNANDEZ

EL C. PRESIDENTE COMISION DE HDA Y SINDICO
LIC. MARIA ISABEL GONZALEZ TOVAR

Municipio de San Luis Potosí, S.L.P.

ESTADO DEL EJERCICIO DEL PRESUPUESTO DE LOS EGRESOS
AL 31/Dic/2015

DEPARTAMENTO 521100	OF. ECOLOGIA Y ASEO PUBLICO	Presupuesto de Egresos		Presupuesto Vigente	Presupuesto Disponible para		Comprometido Presupuesto		Ejercido	Pagado	Cuentas por Pagar Deuda	
		Aprobado	Ampliaciones/ (Reducciones)		Comprometido	Comprometer	No Devengado	Sin Devengar				
Origen 1 RECURSOS FISC Fondo 01 RECURSOS PROPIOS												
SIN PROYECTO 0												
COG 11300	Sueldos base al personal permanente	29,271,630.00	2,931,123.05	32,202,753.05	39,118,292.51	6,915,539.46	32,202,753.05	6,915,539.46	-	32,202,753.05	32,202,753.05	-
COG 12100	Honorarios asimilables a salarios	55,692.00	936,348.00	992,040.00	819,485.00	172,555.00	992,040.00	172,555.00	-	992,040.00	992,040.00	-
COG 13100	Primas por años de servicios efectivos prestados	1,669,340.00	263,403.00	1,932,743.00	1,669,340.00	263,403.00	1,932,743.00	263,403.00	-	1,932,743.00	1,932,743.00	-
COG 13200	Primas de vacaciones, dominical y gratificación de fin de año	10,601,655.00	1,218,495.03	11,820,150.03	10,601,655.00	1,218,495.03	11,820,150.03	1,218,495.03	-	11,820,150.03	11,820,150.03	-
COG 13300	Horas extraordinarias	993,946.00	899,339.69	1,893,285.69	993,946.00	899,339.69	1,893,285.69	899,339.69	-	1,893,285.69	1,893,285.69	-
COG 13400	Compensaciones	-	44,553.21	44,553.21	22,579.08	21,974.13	44,553.21	21,974.13	-	44,553.21	44,553.21	-
COG 14400	Aportaciones para seguros	7,076,880.00	1,018,889.98	8,095,769.98	8,028,713.98	67,056.00	8,095,769.98	67,056.00	-	7,496,226.78	7,496,226.78	599,543.20
COG 15100	Cuotas para el fondo de ahorro y fondo de trabajo	754,812.00	26,092.00	728,720.00	754,812.00	26,092.00	728,720.00	26,092.00	-	728,720.00	728,720.00	-
COG 15200	Indemnizaciones	-	-	-	-	-	-	-	-	-	-	-
COG 15300	Prestaciones y haberes de retiro	8,230,524.00	843,402.76	9,073,926.76	8,230,524.00	843,402.76	9,073,926.76	843,402.76	-	9,073,926.76	9,073,926.76	-
COG 15400	Prestaciones contractuales	412,800.00	2,939,270.00	3,352,070.00	-	3,352,070.00	3,352,070.00	3,352,070.00	-	3,352,070.00	3,352,070.00	-
COG 15900	Otras prestaciones sociales y económicas.	610,598.00	564,752.00	1,175,350.00	610,598.00	564,752.00	1,175,350.00	564,752.00	-	1,175,350.00	1,175,350.00	-
COG 17100	Estímulos	1,292,982.00	48,322.24	1,341,304.24	1,292,982.00	48,322.24	1,341,304.24	48,322.24	-	1,341,304.24	1,341,304.24	-
COG 18100	Impuesto sobre nóminas	-	1,230,113.06	1,230,113.06	-	1,230,113.06	1,230,113.06	1,230,113.06	-	1,230,113.06	1,230,113.06	-
COG 18200	Otros impuestos derivados de una relación laboral	2,797,749.00	2,449,613.39	5,247,362.39	2,797,749.00	2,449,613.39	5,247,362.39	2,449,613.39	-	5,247,362.39	5,247,362.39	-
COG 21100	Materiales, útiles y equipos menores de oficina	-	5,576.12	5,576.12	-	5,576.12	-	-	-	5,576.12	-	-
COG 21400	Materiales, útiles y equipos menores de tecnologías de la información y comunicaciones	-	35,636.28	35,636.28	35,636.28	-	35,636.28	-	-	23,416.84	23,416.84	12,219.44
COG 21500	Material impreso e información digital	10,000.00	6,476.74	3,523.26	3,523.26	-	3,523.26	-	-	3,523.26	3,523.26	-
COG 21600	Material de limpieza	-	3,961.12	3,961.12	3,961.12	-	3,961.12	-	-	3,961.12	3,961.12	-
COG 22100	Productos alimenticios para personas	101,686.00	80,848.30	20,837.70	20,837.70	-	20,837.70	-	-	4,184.88	4,184.88	16,652.82
COG 24100	Productos minerales no metálicos	3,888.00	-	3,888.00	-	-	-	-	-	-	-	-
COG 24200	Cemento y productos de concreto	1,652.00	-	1,652.00	-	-	-	-	-	-	-	-
COG 24400	Madera y productos de madera	12,000.00	8,137.72	3,862.28	3,862.28	-	3,862.28	-	-	-	-	3,862.28
COG 24600	Material eléctrico y electrónico	15,000.00	7,389.45	7,610.55	7,743.14	132.59	7,610.55	132.59	-	2,950.15	2,950.15	4,660.40
COG 24700	Artículos metálicos para la construcción	9,494.00	2,032.53	7,461.47	7,461.47	-	7,461.47	-	-	3,018.67	3,018.67	4,442.80
COG 24800	Materiales complementarios	2,000.00	1,913.00	87.00	87.00	-	87.00	-	-	87.00	87.00	-
COG 24900	Otros materiales y artículos de construcción y reparación	50,000.00	7,357.54	42,642.46	42,642.46	-	42,642.46	-	-	7,628.71	7,628.71	35,013.75
COG 25300	Medicinas y productos farmacéuticos	436,487.00	8,905,858.60	9,342,345.60	9,342,345.60	-	9,342,345.60	-	-	7,339,922.46	7,339,922.46	2,002,423.14
COG 25400	Materiales, accesorios y suministros médicos	18,180.00	-	-	-	-	-	-	-	-	-	-
COG 25600	Fibras sintéticas, hules, plásticos y derivados	-	-	-	-	-	-	-	-	-	-	-
COG 26100	Combustibles, lubricantes y aditivos.	3,611,292.00	1,079,863.96	4,691,155.96	4,710,852.76	19,696.80	4,691,155.96	19,696.80	-	2,951,145.54	2,951,145.54	1,740,010.42
COG 29100	Herramientas menores	60,000.00	55,250.53	115,250.53	115,250.53	-	115,250.53	-	-	997.48	997.48	114,253.05
COG 29200	Refacciones y accesorios menores de edificios	15,000.00	13,641.77	1,358.23	1,358.23	-	1,358.23	-	-	1,121.59	1,121.59	236.64
COG 29400	Refacciones y accesorios menores de equipo de cómputo y tecnologías de la información	2,500.00	1,225.60	1,274.40	1,274.40	-	1,274.40	-	-	1,274.40	1,274.40	-
COG 29600	Refacciones y accesorios menores de equipo de transporte	167,638.00	25,049.28	142,588.72	142,588.72	-	142,588.72	-	-	40,332.88	40,332.88	102,255.84
COG 29900	Refacciones y accesorios menores otros bienes muebles	7,000.00	56,966.55	63,966.55	64,595.27	628.72	63,966.55	628.72	-	4,781.03	4,781.03	59,185.52
COG 31100	Energía eléctrica	250,000.00	50,543.00	199,457.00	199,457.00	-	199,457.00	-	-	199,457.02	199,457.02	0.02
COG 31400	Telefonía tradicional	55,953.00	33,405.76	89,358.76	89,358.76	-	89,358.76	-	-	89,358.76	89,358.76	-
COG 31500	Telefonía celular	86,063.00	19,949.16	66,113.84	66,113.84	-	66,113.84	-	-	66,113.84	66,113.84	-
COG 31700	Servicios de acceso de Internet, redes y procesamiento de información	28,089.00	4,165.31	32,254.31	32,254.31	-	32,254.31	-	-	32,254.32	32,254.32	0.01
COG 31800	Servicios postales y telegráficos	-	419.28	419.28	419.28	-	419.28	-	-	419.28	419.28	-
COG 31900	Servicios integrales y otros servicios	3,405,735.00	2,638,265.43	767,469.57	767,469.57	-	767,469.57	-	-	681,196.32	681,196.32	86,273.25
COG 32600	Arrendamiento de maquinaria, otros equipos y herramientas	193,500.00	193,500.00	-	-	-	-	-	-	0.01	0.01	0.01
COG 32900	Otros arrendamientos	35,000.00	234,431.08	269,431.08	269,431.08	-	269,431.08	-	-	241,358.95	241,358.95	28,072.13
COG 33600	Servicios de apoyo administrativo, traducción, fotocopiado e impresión	8,200.00	27,556.48	35,756.48	35,756.48	-	35,756.48	-	-	18,123.87	18,123.87	17,632.61

COG 34500	Seguro de bienes patrimoniales	291,262.00	5,098.92	296,360.92	296,360.92	-	296,360.92	-	-	245,615.05	245,615.05	-	50,745.87
COG 35100	Conservación y mantenimiento menor de inmuebles	33,722.00	7,738.00	25,984.00	25,984.00	-	25,984.00	-	-	6,496.00	6,496.00	-	19,488.00
COG 35200	Instalación, reparación y mantenimiento de mobiliario y equipo de administración, educacional y recreativo	40,000.00	40,000.00	-	-	-	-	-	-	-	-	-	-
COG 35500	Reparación y mantenimiento de equipo de transporte	952,680.00	33,558.84	919,121.16	919,121.13	0.03	919,121.16	0.03	-	395,489.20	395,489.20	-	523,631.96
COG 35700	Instalación, reparación y mantenimiento de maquinaria, otros equipos y herramienta	1,937,438.00	481,995.99	1,455,442.01	1,455,441.78	0.23	1,455,442.01	0.23	-	404,092.24	404,092.24	-	1,051,349.77
COG 35800	Servicios de limpieza y manejo de desechos	73,950,000.00	4,318,589.55	78,268,589.55	78,268,589.55	-	78,268,589.55	-	-	57,508,288.69	57,508,288.69	-	20,760,300.86
COG 35900	Servicios de jardinería y fumigación	4,000.00	69,566.70	73,566.70	73,566.70	-	73,566.70	-	-	3,186.70	3,186.70	-	70,380.00
COG 34100	Difusión por radio, televisión y otros medios de mensajes sobre programas y actividades gubernamentales	150,000.00	125,872.00	24,128.00	24,128.00	-	24,128.00	-	-	24,128.00	24,128.00	-	-
COG 37200	Pasajes terrestres	5,000.00	5,000.00	-	-	-	-	-	-	-	-	-	-
COG 37500	Viajes en el país	13,718.00	13,718.00	-	-	-	-	-	-	-	-	-	-
COG 37900	Otros servicios de traslado y hospedaje	3,000.00	3,000.00	-	-	-	-	-	-	-	-	-	-
COG 38200	Gastos de orden social y cultural	-	20,942.47	20,942.47	20,942.47	-	20,942.47	-	-	20,942.47	20,942.47	-	-
COG 39400	Sentencias y resoluciones judiciales	-	3,322.50	3,322.50	3,322.50	-	3,322.50	-	-	3,322.50	3,322.50	-	-
COG 39600	Otros gastos por responsabilidades	-	-	-	-	-	-	-	-	-	-	-	-
COG 51100	Muebles de oficina y estantería	-	1,621.68	1,621.68	1,621.68	-	1,621.68	-	-	1,621.68	1,621.68	-	-
COG 51500	Equipo de cómputo y de tecnologías de la información	-	137,872.98	137,872.98	137,872.98	-	137,872.98	-	-	-	-	-	137,872.98
COG 51900	Otros mobiliarios y equipos de administración	-	5,591.20	5,591.20	5,591.20	-	5,591.20	-	-	-	-	-	5,591.20
COG 54700	Herramientas y máquinas/herramienta	-	62,935.80	62,935.80	62,935.80	-	62,935.80	-	-	62,935.80	62,935.80	-	-
COG 54900	Otros equipos	-	-	-	-	-	-	-	-	-	-	-	-

Origen 1 RECURSOS FISC Fondo 01 RECURSOS PROPIOS

COG 38200	Gastos de orden social y cultural	-	145,365.00	145,365.00	145,365.00	-	145,365.00	-	-	145,365.00	145,365.00	-	-
-----------	-----------------------------------	---	------------	------------	------------	---	------------	---	---	------------	------------	---	---

Origen 5 RECURSOS FED Fondo 03 FEDERAL

PROYECTO SEGEM	3495												
COG 38200	Gastos de orden social y cultural	-	145,365.00	145,365.00	145,365.00	-	145,365.00	-	-	145,365.00	145,365.00	-	-

Origen 5 RECURSOS FED Fondo 06 R33 FFM

PROYECTO SEDESORE	2883202												
COG 35800	Servicios de limpieza y manejo de desechos	-	8,000,000.00	8,000,000.00	8,000,000.00	-	8,000,000.00	-	-	3,790,110.07	3,790,110.07	-	4,209,889.93

Origen 4 RECURSOS FED Fondo 06 R33 FFM

PROYECTO SEDESORE	2883203												
COG 35800	Servicios de limpieza y manejo de desechos	-	29,999,999.44	29,999,999.44	29,999,999.44	-	29,999,999.44	-	-	9,948,958.34	9,948,958.34	-	20,051,041.10

Total => 49,735,785.00 64,929,963.37 214,665,748.37 210,496,741.38 4,169,006.99 214,665,748.37 4,169,006.99 - 162,958,719.43 162,958,719.43 - 51,707,028.94

PRESIDENTE MUNICIPAL
C. RICARDO GALLARDO JUAREZ

TESORERO MUNICIPAL
CP. JESUS EMMANUEL RAMOS HERNANDEZ

EL C. PRESIDENTE COMISION DE HDA Y SINDICO
LIC. MARIA ISABEL GONZALEZ TOVAR

Municipio de San Luis Potosí, S.L.P.

ESTADO DEL EJERCICIO DEL PRESUPUESTO DE LOS EGRESOS
AL 31/Dic/2015

DEPARTAMENTO 522100	OFICINA DE PARQUES Y JARDINES	Presupuesto de Egresos Aprobado	Ampliaciones/ (Reducciones)	Presupuesto Vigente	Presupuesto Disponible para Comprometer	Comprometido Comprometer	Devengado Devengado	Comprometido No Devengado	Presupuesto Sin Devengar	Ejercido	Pagado	Cuentas por Pagar Deuda
Origen 1 RECURSOS FISCALES	Fondo 01 RECURSOS PROPIOS											
SIN PROYECTO	0											
COG 11300	Sueldos base al personal permanente	15,569,190.00	600,718.35	16,169,908.35	20,567,682.75	4,397,774.40	16,169,908.35	4,397,774.40	-	16,159,157.35	16,159,157.35	10,751.00
COG 12100	Honorarios asimilables a salarios	738,732.00	2,963,753.50	3,702,485.50	3,178,000.00	524,485.50	3,702,485.50	524,485.50	-	3,702,485.50	3,702,485.50	-
COG 13100	Primas por años de servicios efectivos prestados	829,334.00	146,791.00	976,125.00	829,334.00	146,791.00	976,125.00	146,791.00	-	976,125.00	976,125.00	-
COG 13200	Primas de vacaciones, dominical y gratificación de fin de año	5,639,777.00	167,368.46	5,807,145.46	5,639,777.00	167,368.46	5,807,145.46	167,368.46	-	5,794,483.24	5,794,483.24	12,662.22
COG 13300	Horas extraordinarias	1,120,890.00	162,081.93	958,808.07	1,120,890.00	162,081.93	958,808.07	162,081.93	-	958,808.07	958,808.07	-
COG 14400	Aportaciones para seguros	4,942,356.00	114,881.70	5,057,237.70	5,026,673.70	30,564.00	5,057,237.70	30,564.00	-	4,622,585.36	4,622,585.36	434,652.34
COG 15100	Cuotas para el fondo de ahorro y fondo de trabajo	421,728.00	18,602.00	440,330.00	421,728.00	18,602.00	440,330.00	18,602.00	-	440,330.00	440,330.00	-
COG 15200	Indemnizaciones	-	-	-	-	-	-	-	-	-	-	-
COG 15300	Prestaciones y haberes de retiro	6,283,944.00	483,275.46	5,800,668.54	6,283,944.00	483,275.46	5,800,668.54	483,275.46	-	5,800,668.54	5,800,668.54	-
COG 15400	Prestaciones contractuales	247,128.00	1,782,992.00	2,030,120.00	-	2,030,120.00	2,030,120.00	2,030,120.00	-	2,030,120.00	2,030,120.00	-
COG 15900	Otras prestaciones sociales y económicas.	262,284.00	411,166.00	673,450.00	262,284.00	411,166.00	673,450.00	411,166.00	-	673,450.00	673,450.00	-
COG 17100	Estímulos	750,000.00	23,476.47	773,476.47	750,000.00	23,476.47	773,476.47	23,476.47	-	773,476.47	773,476.47	-
COG 18100	Impuesto sobre nóminas	-	701,531.32	701,531.32	-	701,531.32	701,531.32	701,531.32	-	701,531.32	701,531.32	-
COG 18200	Otros impuestos derivados de una relación laboral	1,734,588.00	1,131,208.60	2,865,796.60	1,734,588.00	1,131,208.60	2,865,796.60	1,131,208.60	-	2,864,413.98	2,864,413.98	1,382.62
COG 21100	Materiales, útiles y equipos menores de oficina	-	3,135.54	3,135.54	-	3,135.54	-	3,135.54	-	3,135.54	3,135.54	-
COG 21400	Materiales, útiles y equipos menores de tecnologías de la información y comunicaciones	-	1,240.01	1,240.01	1,240.01	-	1,240.01	-	-	1,240.01	1,240.01	-
COG 21500	Material impreso e información digital	3,000.00	3,000.00	-	-	-	-	-	-	-	-	-
COG 21600	Material de limpieza	-	19,759.27	19,759.27	-	19,759.27	-	19,759.27	-	19,759.27	19,759.27	-
COG 22100	Productos alimenticios para personas	139,232.00	121,150.70	18,081.30	18,081.30	-	18,081.30	-	-	2,934.37	2,934.37	15,146.93
COG 22200	Productos alimenticios para animales	-	1,896.30	1,896.30	2,496.30	600.00	1,896.30	600.00	-	1,296.30	1,296.30	600.00
COG 24100	Productos minerales no metálicos	778.00	41,805.18	42,583.18	42,583.18	-	42,583.18	-	-	42,583.18	42,583.18	-
COG 24200	Cemento y productos de concreto	1,239.00	35,804.77	37,043.77	37,043.77	-	37,043.77	-	-	37,043.77	37,043.77	-
COG 24300	Cal, yeso y productos de yeso	-	18,408.90	18,408.90	18,408.90	-	18,408.90	-	-	18,408.90	18,408.90	-
COG 24400	Madera y productos de madera	-	1,299.20	1,299.20	1,299.20	-	1,299.20	-	-	1,299.20	1,299.20	-
COG 24600	Material eléctrico y electrónico	7,000.00	6,556.42	443.58	443.58	-	443.58	-	-	307.86	307.86	135.72
COG 24700	Artículos metálicos para la construcción	8,038.00	15,197.49	23,235.49	23,235.49	-	23,235.49	-	-	22,372.45	22,372.45	863.04
COG 24800	Materiales complementarios	-	36,000.00	36,000.00	36,000.00	-	36,000.00	-	-	-	-	36,000.00
COG 24900	Otros materiales y artículos de construcción y reparación	11,000.00	6,742.70	17,742.70	17,742.70	-	17,742.70	-	-	15,102.54	15,102.54	2,640.16
COG 25200	Fertilizantes, pesticidas y otros agroquímicos	458,060.00	394,091.78	63,968.22	63,968.22	-	63,968.22	-	-	23,553.22	23,553.22	40,415.00
COG 25300	Medicinas y productos farmacéuticos	261,290.00	5,796,900.59	6,058,190.59	6,058,190.59	-	6,058,190.59	-	-	4,799,665.39	4,799,665.39	1,258,525.20
COG 25400	Materiales, accesorios y suministros médicos	10,885.00	10,885.00	-	-	-	-	-	-	-	-	-
COG 25600	Fibras sintéticas, hules, plásticos y derivados	1,000.00	795.45	204.55	204.55	-	204.55	-	-	-	-	204.55
COG 26100	Combustibles, lubricantes y aditivos.	1,477,076.00	472,829.81	1,949,905.81	1,949,905.81	-	1,949,905.81	-	-	1,370,383.96	1,370,383.96	579,521.85
COG 29100	Herramientas menores	130,000.00	8,924.56	121,075.44	132,243.34	11,167.90	121,075.44	11,167.90	-	6,851.41	6,851.41	114,224.03
COG 29200	Refacciones y accesorios menores de edificios	13,000.00	12,584.93	415.07	415.07	-	415.07	-	-	-	-	415.07
COG 29600	Refacciones y accesorios menores de equipo de transporte	-	4,744.88	4,744.88	4,744.88	-	4,744.88	-	-	1,244.00	1,244.00	3,500.88
COG 29800	Refacciones y accesorios menores de maquinaria y otros equipos	104,128.00	361,539.89	465,667.89	555,513.77	89,845.88	465,667.89	89,845.88	-	24,767.49	24,767.49	440,900.40
COG 29900	Refacciones y accesorios menores otros bienes muebles	7,000.00	6,539.07	460.93	2,465.41	2,004.48	460.93	2,004.48	-	167.04	167.04	293.89
COG 31100	Energía eléctrica	985,000.00	164,335.00	820,665.00	820,665.00	-	820,665.00	-	-	820,664.74	820,664.74	0.26
COG 31400	Telefonía tradicional	36,059.00	14,026.31	50,085.31	50,085.31	-	50,085.31	-	-	50,085.31	50,085.31	-
COG 31500	Telefonía celular	99,652.00	38,600.13	61,051.87	61,051.87	-	61,051.87	-	-	61,051.87	61,051.87	-
COG 31700	Servicios de acceso de Internet, redes y procesamiento de información	40,005.00	3,360.12	43,365.12	43,365.12	-	43,365.12	-	-	43,365.12	43,365.12	-
COG 31900	Servicios integrales y otros servicios	2,039,102.00	1,394,239.60	644,862.40	644,862.40	-	644,862.40	-	-	470,371.85	470,371.85	174,490.55
COG 32600	Arrendamiento de maquinaria, otros equipos y herramientas	100,000.00	100,000.00	-	-	-	-	-	-	0.01	0.01	0.01
COG 32900	Otros arrendamientos	12,000.00	170,503.32	182,503.32	182,503.32	-	182,503.32	-	-	182,503.41	182,503.41	0.09
COG 33600	Servicios de apoyo administrativo, traducción, fotocopiado e impresión	12,000.00	5,525.90	17,525.90	17,525.90	-	17,525.90	-	-	11,333.09	11,333.09	6,192.81
COG 34500	Seguro de bienes patrimoniales	173,741.00	6,159.05	179,900.05	179,900.05	-	179,900.05	-	-	155,687.35	155,687.35	24,212.70

COG 35200	Instalación, reparación y mantenimiento de mobiliario y equipo de administración, educacional y recreativo	10,000.00	-	10,000.00	-	-	-	-	-	-	-	-	-
COG 35500	Reparación y mantenimiento de equipo de transporte	162,165.00	92,881.32	255,046.32	255,046.32	-	255,046.32	-	-	51,223.28	51,223.28	-	203,823.04
COG 35700	Instalación, reparación y mantenimiento de maquinaria, otros equipos y herramienta	681,942.00	189,415.15	492,526.85	492,526.85	-	492,526.85	-	-	132,863.05	132,863.05	-	359,663.80
COG 35900	Servicios de jardinería y fumigación	20,000.00	32,118.88	52,118.88	52,118.88	-	52,118.88	-	-	52,118.88	52,118.88	-	-
COG 36100	Difusión por radio, televisión y otros medios de mensajes sobre programas y actividades gubernamentales	30,000.00	30,000.00	-	-	-	-	-	-	-	-	-	-
COG 39600	Otros gastos por responsabilidades	50,000.00	19,912.80	30,087.20	30,087.20	-	30,087.20	-	-	13,989.99	13,989.99	-	16,097.21
COG 36700	Herramientas y máquinas/herramienta	-	227,300.96	227,300.96	227,300.96	-	227,300.96	-	-	-	-	-	227,300.96
Origen 1 RECURSOS FISCALES	Fondo 01 RECURSOS PROPIOS												
PROYECTO SEGENI	2778												
COG 12100	Honorarios asimilables a salarios	-	199,373.50	199,373.50	-	199,373.50	199,373.50	199,373.50	-	199,373.50	199,373.50	-	-
Origen 5 RECURSOS FEDERALES	Fondo 06 R33 FFM												
PROYECTO SEDESORE	2882765												
COG 61400	División de terrenos y construcción de obras de urbanización	-	-	-	-	-	-	-	-	-	-	-	-
COG 62900	Trabajos de acabados en edificaciones y otros trabajos especializados.	-	-	-	-	-	-	-	-	-	-	-	-
Origen 5 RECURSOS FEDERALES	Fondo 06 R33 FFM												
PROYECTO SEDESORE	2882766												
COG 61200	Edificación no habitacional	-	173,486.87	173,486.87	274,054.50	100,567.63	173,486.87	100,567.63	-	91,226.10	91,226.10	-	82,260.77
Origen 5 RECURSOS FEDERALES	Fondo 06 R33 FFM												
PROYECTO SEDESORE	2882770												
COG 61200	Edificación no habitacional	-	174,734.46	174,734.46	276,094.65	101,360.19	174,734.46	101,360.19	-	100,717.57	100,717.57	-	74,016.89
Total =>		45,624,343.00	12,922,976.64	58,447,219.64	58,411,210.66	36,008.98	58,447,219.64	36,008.98	-	54,326,325.85	54,326,325.85	-	4,120,893.79

PRESIDENTE MUNICIPAL
C. RICARDO GALLARDO JUAREZ

TESORERO MUNICIPAL
CP. JESUS EMMANUEL RAMOS HERNANDEZ

EL C. PRESIDENTE COMISION DE HDA Y SINDICO
LIC. MARIA ISABEL GONZALEZ TOVAR

Municipio de San Luis Potosí, S.L.P.

ESTADO DEL EJERCICIO DEL PRESUPUESTO DE LOS EGRESOS
AL 31/Dic/2015

DEPARTAMENTO 52200	DEPTO. DE CIMENTERIOS	Presupuesto de Egresos Aprobado	Ampliaciones/ (Reducciones)	Presupuesto Vigente	Comprometido	Presupuesto Disponible para Comprometer	Devengado	Comprometido No Devengado	Presupuesto Sin Devengar	Ejercido	Pagado	Cuentas por Pagar Deuda
Origen 1 RECURSOS FISC/ Fondo 01 RECURSOS PROPIOS												
SIN PROYECTO 0												
COG 11300	Sueldos base al personal permanente	3,263,884.00	800,529.75	4,064,413.75	4,729,617.65	665,203.90	4,064,413.75	665,203.90	-	4,064,413.75	4,064,413.75	-
COG 12100	Honorarios asimilables a salarios	42,787.00	33,329.00	76,116.00	42,787.00	33,329.00	76,116.00	33,329.00	-	76,116.00	76,116.00	-
COG 13100	Primas por años de servicios efectivos prestados	257,677.00	5,564.50	263,241.50	257,677.00	5,564.50	263,241.50	5,564.50	-	263,241.50	263,241.50	-
COG 13200	Primas de vacaciones, dominical y gratificación de fin de año	1,354,536.00	68,607.56	1,423,143.56	1,354,536.00	68,607.56	1,423,143.56	68,607.56	-	1,423,143.56	1,423,143.56	-
COG 13300	Horas extraordinarias	259,440.00	254,886.16	514,326.16	259,440.00	254,886.16	514,326.16	254,886.16	-	514,326.16	514,326.16	-
COG 13400	Compensaciones	42,083.00	10,782.46	31,300.54	42,083.00	10,782.46	31,300.54	10,782.46	-	31,300.54	31,300.54	-
COG 14400	Aportaciones para seguros	-	347,378.40	347,378.40	347,378.40	-	347,378.40	-	-	347,378.40	347,378.40	-
COG 15100	Cuotas para el fondo de ahorro y fondo de trabajo	125,148.00	2,368.00	122,780.00	125,148.00	2,368.00	122,780.00	2,368.00	-	122,780.00	122,780.00	-
COG 15200	Indemnizaciones	-	-	-	-	-	-	-	-	-	-	-
COG 15300	Prestaciones y haberes de retiro	1,582,932.00	43,695.68	1,539,236.32	1,582,932.00	43,695.68	1,539,236.32	43,695.68	-	1,539,236.32	1,539,236.32	-
COG 15400	Prestaciones contractuales	-	562,660.00	562,660.00	-	562,660.00	562,660.00	562,660.00	-	562,660.00	562,660.00	-
COG 15900	Otras prestaciones sociales y económicas	193,703.00	7,178.00	186,525.00	193,703.00	7,178.00	186,525.00	7,178.00	-	186,525.00	186,525.00	-
COG 17100	Estímulos	168,696.00	58,057.93	226,753.93	168,696.00	58,057.93	226,753.93	58,057.93	-	226,753.93	226,753.93	-
COG 18100	Impuesto sobre nóminas	-	162,061.41	162,061.41	-	162,061.41	162,061.41	162,061.41	-	162,061.41	162,061.41	-
COG 18200	Otros impuestos derivados de una relación laboral	343,829.00	251,690.29	595,519.29	343,829.00	251,690.29	595,519.29	251,690.29	-	595,519.29	595,519.29	-
COG 22100	Productos alimenticios para personas	26,126.00	26,126.00	-	-	-	-	-	-	-	-	-
COG 24100	Productos minerales no metálicos	66,096.00	15,343.59	50,752.41	63,512.41	12,760.00	50,752.41	12,760.00	-	8,199.76	8,199.76	42,552.65
COG 24200	Cemento y productos de concreto	326,334.00	89,052.66	415,386.66	433,366.66	17,980.00	415,386.66	17,980.00	-	50,834.23	50,834.23	364,552.43
COG 24300	Cal, yeso y productos de yeso	30,000.00	3,503.53	33,503.53	45,004.93	11,501.40	33,503.53	11,501.40	-	11,975.91	11,975.91	21,527.62
COG 24400	Madera y productos de madera	-	6,236.16	6,236.16	6,236.16	-	6,236.16	-	-	6,236.16	6,236.16	-
COG 24700	Artículos metálicos para la construcción	60,000.00	2,690.49	57,309.51	79,117.51	21,808.00	57,309.51	21,808.00	-	10,911.98	10,911.98	46,397.53
COG 24900	Otros materiales y artículos de construcción y reparación	50,000.00	30,676.48	19,323.52	27,239.48	7,915.96	19,323.52	7,915.96	-	1,571.05	1,571.05	17,752.47
COG 25200	Fertilizantes, pesticidas y otros agroquímicos	4,000.00	2,492.00	1,508.00	1,508.00	-	1,508.00	-	-	-	-	1,508.00
COG 25300	Medicinas y productos farmacéuticos	-	1,571,507.36	1,571,507.36	1,571,507.36	-	1,571,507.36	-	-	1,272,265.17	1,272,265.17	299,242.19
COG 25600	Fibras sintéticas, bules, plásticos y derivados	1,000.00	905.72	94.28	94.28	-	94.28	-	-	-	-	94.28
COG 29100	Herramientas menores	7,650.00	504.40	7,145.60	7,145.60	-	7,145.60	-	-	-	-	7,145.60
COG 29600	Refacciones y accesorios menores de equipo de transporte	11,735.00	5,102.82	6,632.18	6,632.18	-	6,632.18	-	-	3,183.27	3,183.27	3,448.91
COG 29900	Refacciones y accesorios menores otros bienes muebles	5,000.00	5,000.00	-	-	-	-	-	-	-	-	-
COG 31400	Telefonía tradicional	38,101.00	4,568.27	33,532.73	33,532.73	-	33,532.73	-	-	33,532.73	33,532.73	-
COG 31500	Telefonía celular	9,059.00	3,801.00	5,258.00	5,258.00	-	5,258.00	-	-	5,258.00	5,258.00	-
COG 31900	Servicios integrales y otros servicios	-	94,500.01	94,500.01	94,500.01	-	94,500.01	-	-	94,500.01	94,500.01	-
COG 32600	Arrendamiento de maquinaria, otros equipos y herramientas	500,000.00	1,262,725.79	1,762,725.79	1,762,725.79	-	1,762,725.79	-	-	986,868.16	986,868.16	775,857.63
COG 32900	Otros arrendamientos	-	55,231.08	55,231.08	55,231.08	-	55,231.08	-	-	20,431.30	20,431.30	34,799.78
COG 33200	Servicios de diseño, arquitectura, ingeniería y actividades relacionadas	32,000.00	32,000.00	-	-	-	-	-	-	-	-	-
COG 35200	Instalación, reparación y mantenimiento de mobiliario y equipo de administración, educacional y recreativo	6,000.00	6,000.00	-	-	-	-	-	-	-	-	-
COG 35500	Reparación y mantenimiento de equipo de transporte	56,758.00	32,746.44	89,504.44	89,504.44	-	89,504.44	-	-	1,547.44	1,547.44	87,957.00
COG 35700	Instalación, reparación y mantenimiento de maquinaria, otros equipos y herramienta	10,000.00	3,040.00	6,960.00	6,960.00	-	6,960.00	-	-	-	-	6,960.00
Total =>		8,874,574.00	5,457,993.12	14,332,567.12	13,736,903.67	595,663.45	14,332,567.12	595,663.45	-	12,622,771.03	12,622,771.03	1,709,796.09

PRESIDENTE MUNICIPAL
C. RICARDO GALLARDO JUAREZ

TESORERO MUNICIPAL
CP. JESUS EMMANUEL RAMOS HERNANDEZ

EL C. PRESIDENTE COMISION DE HDA Y SINDICO
LIC. MARIA ISABEL GONZALEZ TOVAR

Municipio de San Luis Potosí, S.L.P.

ESTADO DEL EJERCICIO DEL PRESUPUESTO DE LOS EGRESOS
AL 31/Dic/2015

DEPARTAMENTO 533100	SINDICATURA ADMINISTRATIVA	Presupuesto de Egresos		Presupuesto Vigente	Presupuesto Disponible para		Comprometido		Presupuesto Sin Devengar	Ejercido	Pagado	Cuentas por Pagar Deuda
		Aprobado	Ampliaciones/ (Reducciones)		Comprometido	Comprometer	Devengado	No Devengado				
Origen 1 RECURSOS FISCALES	Fondo 01 RECURSOS PROPIOS											
SIN PROYECTO	0											
COG 11100	Dietas	2,130,703.00	- 331,475.48	1,799,227.52	2,137,575.00	- 338,347.48	1,799,227.52	- 338,347.48	-	1,799,227.52	1,799,227.52	-
COG 11300	Sueldos base al personal permanente	1,817,717.00	- 1,097,275.58	2,914,992.58	2,508,914.77	- 406,077.81	2,914,992.58	- 406,077.81	-	2,914,992.58	2,914,992.58	-
COG 12100	Honorarios asimilables a salarios	84,287.00	- 1,947,045.41	2,031,332.41	343,375.00	- 1,687,957.41	2,031,332.41	- 1,687,957.41	-	2,031,332.41	2,031,332.41	-
COG 12300	Retribuciones por servicios de carácter social	-	- 22,541.20	22,541.20	-	- 22,541.20	22,541.20	- 22,541.20	-	22,541.20	22,541.20	-
COG 13100	Primas por años de servicios efectivos prestados	24,217.00	- 158,924.63	183,141.63	24,217.00	- 158,924.63	183,141.63	- 158,924.63	-	183,141.63	183,141.63	-
COG 13200	Primas de vacaciones, dominical y gratificación de fin de año	469,578.00	- 327,862.20	797,440.20	469,578.00	- 327,862.20	797,440.20	- 327,862.20	-	797,440.20	797,440.20	-
COG 13400	Compensaciones	-	- 80,415.00	80,415.00	64,753.00	- 15,662.00	80,415.00	- 15,662.00	-	80,415.00	80,415.00	-
COG 14400	Aportaciones para seguros	156,072.00	- 414,083.54	570,155.54	487,691.54	- 82,464.00	570,155.54	- 82,464.00	-	557,377.12	557,377.12	- 12,778.42
COG 15100	Cuotas para el fondo de ahorro y fondo de trabajo	1,920.00	- 65,592.00	67,512.00	1,920.00	- 65,592.00	67,512.00	- 65,592.00	-	67,512.00	67,512.00	-
COG 15200	Indemnizaciones	-	- 247,730.86	247,730.86	55,785.01	- 191,945.85	247,730.86	- 191,945.85	-	247,730.86	247,730.86	-
COG 15300	Prestaciones y haberes de retiro	74,424.00	- 2,902.96	71,521.04	74,424.00	- 2,902.96	71,521.04	- 2,902.96	-	71,521.04	71,521.04	-
COG 15400	Prestaciones contractuales	7,404.00	- 144.00	7,260.00	-	- 7,260.00	7,260.00	- 7,260.00	-	7,260.00	7,260.00	-
COG 15900	Otras prestaciones sociales y económicas.	5,076.00	- 3,024.00	8,100.00	5,076.00	- 3,024.00	8,100.00	- 3,024.00	-	8,100.00	8,100.00	-
COG 17100	Estímulos	2,268.00	- 2,268.00	-	2,268.00	- 2,268.00	-	- 2,268.00	-	-	-	-
COG 18100	Impuesto sobre nóminas	-	- 141,311.15	141,311.15	-	- 141,311.15	141,311.15	- 141,311.15	-	141,311.15	141,311.15	-
COG 18200	Otros impuestos derivados de una relación laboral	622,989.00	- 462,025.90	1,085,014.90	622,989.00	- 462,025.90	1,085,014.90	- 462,025.90	-	1,085,014.90	1,085,014.90	-
COG 21100	Materiales, útiles y equipos menores de oficina	-	- 9,442.59	9,442.59	9,512.19	- 69.60	9,442.59	- 69.60	-	9,442.59	9,442.59	-
COG 21400	Materiales, útiles y equipos menores de tecnologías de la información y comunicaciones	-	- 27,562.77	27,562.77	27,562.77	-	27,562.77	-	-	601.47	601.47	- 26,961.30
COG 21500	Material impreso e información digital	-	- 80.00	80.00	80.00	-	80.00	-	-	80.00	80.00	-
COG 21600	Material de limpieza	-	- 3,664.40	3,664.40	3,664.40	-	3,664.40	-	-	3,664.40	3,664.40	-
COG 22100	Productos alimenticios para personas	176,778.00	- 164,591.26	12,186.74	12,186.74	-	12,186.74	-	-	7,143.64	7,143.64	- 5,043.10
COG 22300	Utensilios para el servicio de alimentación	-	- 1,261.50	1,261.50	1,261.50	-	1,261.50	-	-	1,261.50	1,261.50	-
COG 24400	Madera y productos de madera	4,000.00	- 4,000.00	-	-	-	-	-	-	-	-	-
COG 24600	Material eléctrico y electrónico	-	- 3,360.33	3,360.33	3,360.33	-	3,360.33	-	-	3,148.05	3,148.05	- 212.28
COG 24900	Otros materiales y artículos de construcción y reparación	-	-	-	-	-	-	-	-	-	-	-
COG 25300	Medicinas y productos farmacéuticos	7,827.00	- 22,904.81	30,731.81	30,731.81	-	30,731.81	-	-	22,021.86	22,021.86	- 8,709.95
COG 25400	Materiales, accesorios y suministros médicos	330.00	- 330.00	-	-	-	-	-	-	-	-	-
COG 26100	Combustibles, lubricantes y aditivos.	13,813.00	- 16,815.79	30,628.79	30,628.79	-	30,628.79	-	-	15,843.14	15,843.14	- 14,785.65
COG 29200	Refacciones y accesorios menores de edificios	2,000.00	- 1,988.00	12.00	12.00	-	12.00	-	-	12.00	12.00	-
COG 29400	Refacciones y accesorios menores de equipo de cómputo y tecnologías de la información	-	- 230.00	230.00	230.00	-	230.00	-	-	230.00	230.00	-
COG 29900	Refacciones y accesorios menores otros bienes muebles	-	- 8,206.00	8,206.00	8,206.00	-	8,206.00	-	-	406.00	406.00	- 7,800.00
COG 31400	Telefonía tradicional	22,381.00	- 6,450.60	15,930.40	15,930.40	-	15,930.40	-	-	15,930.40	15,930.40	-
COG 31500	Telefonía celular	32,613.00	- 6,388.23	26,224.77	26,224.77	-	26,224.77	-	-	26,224.77	26,224.77	-
COG 31700	Servicios de acceso de Internet, redes y procesamiento de información	23,833.00	- 1,620.98	25,453.98	25,453.98	-	25,453.98	-	-	25,453.98	25,453.98	-
COG 31800	Servicios postales y telegráficos	-	-	-	-	-	-	-	-	-	-	-
COG 31900	Servicios integrales y otros servicios	61,967.00	- 51,751.82	10,215.18	10,215.18	-	10,215.18	-	-	10,215.18	10,215.18	-
COG 33100	Servicios legales, de contabilidad, auditoría y relacionados	1,100,000.00	- 593,533.61	506,466.39	506,466.39	-	506,466.39	-	-	389,222.56	389,222.56	- 117,243.83
COG 33600	Servicios de apoyo administrativo, traducción, fotocopiado e impresión	13,200.00	- 4,954.85	18,154.85	18,154.85	-	18,154.85	-	-	13,109.86	13,109.86	- 5,044.99
COG 33900	Servicios profesionales, científicos y técnicos integrales	717.00	- 717.00	-	-	-	-	-	-	-	-	-
COG 34500	Seguro de bienes patrimoniales	4,005.00	- 216.78	4,221.78	4,221.78	-	4,221.78	-	-	3,735.05	3,735.05	- 486.73

COG 35100	Conservación y mantenimiento menor de inmuebles	401.00	957.29	1,358.29	1,358.29	-	1,358.29	-	1,358.29	1,358.29	-
COG 35500	Reparación y mantenimiento de equipo de transporte	12,162.00	814.96	12,976.96	12,976.96	-	12,976.96	-	7,791.76	7,791.76	5,185.20
COG 35900	Servicios de jardinería y fumigación	1,000.00	613.30	386.70	386.70	-	386.70	-	386.70	386.70	-
COG 36100	Difusión por radio, televisión y otros medios de mensajes sobre programas y actividades gubernamentales	7,000.00	7,000.00	-	-	-	-	-	-	-	-
COG 37100	Pasajes aéreos	3,043.00	9,117.06	12,160.06	12,160.06	-	12,160.06	-	12,160.06	12,160.06	-
COG 37200	Pasajes terrestres	10,000.00	2,750.00	7,250.00	7,250.00	-	7,250.00	-	7,250.00	7,250.00	-
COG 37500	Viáticos en el país	6,800.00	3,647.97	3,152.03	3,152.03	-	3,152.03	-	3,152.03	3,152.03	-
COG 37600	Viáticos en el extranjero	-	3,520.21	3,520.21	3,520.21	-	3,520.21	-	3,520.21	3,520.21	-
COG 38100	Gastos de ceremonial	20,000.00	20,000.00	-	-	-	-	-	-	-	-
COG 38200	Gastos de orden social y cultural	10,000.00	10,000.00	-	-	-	-	-	-	-	-
COG 39400	Sentencias y resoluciones judiciales	-	-	-	-	-	-	-	646,974.33	-	-
COG 39600	Otros gastos por responsabilidades	100,000.00	86,735.20	186,735.20	186,735.20	-	186,735.20	-	-	-	186,735.20
COG 51500	Equipo de cómputo y de tecnologías de la información	-	104,680.36	104,680.36	104,680.36	-	104,680.36	-	-	-	104,680.36
COG 51900	Otros mobiliarios y equipos de administración	-	4,968.21	4,968.21	4,968.21	-	4,968.21	-	-	-	4,968.21
COG 79200	Contingencias socioeconómicas	-	-	-	-	-	-	-	-	-	-

Origen I RECURSOS FISCALES
PROYECTO SEGEM

Fondo 01 RECURSOS PROPIOS
2780

COG 12100	Honorarios asimilables a salarios	-	4,000.10	4,000.10	-	4,000.10	4,000.10	4,000.10	-	4,000.10	4,000.10
COG 12300	Retribuciones por servicios de carácter social	-	2,499.90	2,499.90	-	2,499.90	2,499.90	2,499.90	-	2,499.90	2,499.90

Origen I RECURSOS FISCALES
PROYECTO SEGEM

Fondo 01 RECURSOS PROPIOS
2781

COG 12100	Honorarios asimilables a salarios	-	23,804.00	23,804.00	-	23,804.00	23,804.00	23,804.00	-	23,804.00	23,804.00	
Total		7,030,525.00	4,098,691.33	11,129,222.33	7,869,858.22	3,259,364.11	11,129,222.33	3,259,364.11	-	11,275,561.44	10,628,587.11	500,635.22

PRESIDENTE MUNICIPAL
C. RICARDO GALLARDO JUAREZ

TESORERO MUNICIPAL
CP. JESUS EMMANUEL RAMOS HERNANDEZ

EL C. PRESIDENTE COMISION DE HDA Y SINDICO
LIC. MARIA ISABEL GONZALEZ TOVAR

Municipio de San Luis Potosí, S.L.P.

ESTADO DEL EJERCICIO DEL PRESUPUESTO DE LOS EGRESOS
AL 31/Dic/2015

DEPARTAMENTO 534100	OFICINA DE ASUNTOS JURIDICOS	Presupuesto	Ampliaciones/ (Reducciones)	Presupuesto	Presupuesto	Presupuesto	Comprometido	Presupuesto	Presupuesto	Cuentas		
		de Egresos		Vigente		Disponible para		No			Sin	por Pagar
Origen 1 RECURSOS FISCALES	Fondo 01 RECURSOS PROPIOS	Aprobado			Comprometido	Comprometer	Devengado	Devengado	Devengar	Deuda		
SIN PROYECTO	0											
COG 11300	Sueldos base al personal permanente	4,458,891.00	665,531.98	3,793,359.02	5,713,462.25	1,920,103.23	3,793,359.02	1,920,103.23	-	3,793,359.02	3,793,359.02	-
COG 12100	Honorarios asimilables a salarios	-	1,241,960.00	1,241,960.00	-	1,241,960.00	1,241,960.00	1,241,960.00	-	1,241,960.00	1,241,960.00	-
COG 12300	Retribuciones por servicios de carácter social	-	-	-	-	-	-	-	-	-	-	-
COG 13100	Primas por años de servicios efectivos prestados	62,628.00	1,672.00	64,300.00	62,628.00	1,672.00	64,300.00	1,672.00	-	64,300.00	64,300.00	-
COG 13200	Primas de vacaciones, dominical y gratificación de fin de año	1,149,891.00	2,134.48	1,147,756.52	1,149,891.00	2,134.48	1,147,756.52	2,134.48	-	1,147,756.52	1,147,756.52	-
COG 13400	Compensaciones	-	95,888.00	95,888.00	74,982.00	20,906.00	95,888.00	20,906.00	-	95,888.00	95,888.00	-
COG 14400	Aportaciones para seguros	304,152.00	357,679.30	661,831.30	618,289.30	43,542.00	661,831.30	43,542.00	-	645,067.50	645,067.50	16,763.80
COG 15100	Cuotas para el fondo de ahorro y fondo de trabajo	-	8,481.40	8,481.40	-	8,481.40	8,481.40	8,481.40	-	8,481.40	8,481.40	-
COG 15200	Indemnizaciones	-	27,892.50	27,892.50	-	27,892.50	27,892.50	27,892.50	-	27,892.50	27,892.50	-
COG 15300	Prestaciones y haberes de retiro	178,008.00	6,936.40	171,071.60	178,008.00	6,936.40	171,071.60	6,936.40	-	171,071.60	171,071.60	-
COG 15400	Prestaciones contractuales	14,808.00	14,808.00	-	-	-	-	-	-	-	-	-
COG 15900	Otras prestaciones sociales y económicas.	8,687.00	2,113.00	10,800.00	8,687.00	2,113.00	10,800.00	2,113.00	-	10,800.00	10,800.00	-
COG 18100	Impuesto sobre nóminas	-	157,098.70	157,098.70	-	157,098.70	157,098.70	157,098.70	-	157,098.70	157,098.70	-
COG 18200	Otros impuestos derivados de una relación laboral	718,451.00	344,285.98	1,062,736.98	718,451.00	344,285.98	1,062,736.98	344,285.98	-	1,062,736.98	1,062,736.98	-
COG 21100	Materiales, útiles y equipos menores de oficina	-	3,135.54	3,135.54	3,135.54	-	3,135.54	-	-	3,135.54	3,135.54	-
COG 21400	Materiales, útiles y equipos menores de tecnologías de la información y comunicaciones	-	4,500.80	4,500.80	4,500.80	-	4,500.80	-	-	-	-	4,500.80
COG 21600	Material de limpieza	-	2,984.40	2,984.40	2,984.40	-	2,984.40	-	-	2,984.40	2,984.40	-
COG 22100	Productos alimenticios para personas	7,822.00	5,170.90	2,651.10	2,651.10	-	2,651.10	-	-	650.88	650.88	2,000.22
COG 25300	Medicinas y productos farmacéuticos	15,653.00	11,514.63	4,138.37	4,138.37	-	4,138.37	-	-	-	-	4,138.37
COG 25400	Materiales, accesorios y suministros médicos	655.00	655.00	-	-	-	-	-	-	-	-	-
COG 26100	Combustibles, lubricantes y aditivos.	26,115.00	8,677.99	34,792.99	34,792.99	-	34,792.99	-	-	23,623.78	23,623.78	11,169.21
COG 31400	Telefonía tradicional	16,164.00	6,595.56	9,568.44	9,568.44	-	9,568.44	-	-	9,568.44	9,568.44	-
COG 31500	Telefonía celular	8,153.00	2,124.87	6,028.13	6,028.13	-	6,028.13	-	-	6,028.13	6,028.13	-
COG 31700	Servicios de acceso de Internet, redes y procesamiento de información	24,684.00	1,712.72	26,396.72	26,396.72	-	26,396.72	-	-	26,396.72	26,396.72	-
COG 31800	Servicios postales y telegráficos	3,000.00	2,842.00	158.00	158.00	-	158.00	-	-	158.00	158.00	-
COG 31900	Servicios integrales y otros servicios	122,215.00	101,784.61	20,430.39	20,430.39	-	20,430.39	-	-	20,430.39	20,430.39	-
COG 33600	Servicios de apoyo administrativo, traducción, fotocopiado e impresión	1,800.00	3,796.22	5,596.22	5,596.22	-	5,596.22	-	-	3,834.18	3,834.18	1,762.04
COG 33900	Servicios profesionales, científicos y técnicos integrales	1,435.00	1,435.00	-	-	-	-	-	-	-	-	-
COG 34500	Seguro de bienes patrimoniales	7,208.00	1,135.53	6,072.47	6,072.47	-	6,072.47	-	-	5,470.69	5,470.69	601.78
COG 35500	Reparación y mantenimiento de equipo de transporte	16,217.00	6,330.32	9,886.68	9,886.68	-	9,886.68	-	-	6,870.68	6,870.68	3,016.00
COG 35900	Servicios de jardinería y fumigación	1,000.00	613.30	386.70	386.70	-	386.70	-	-	386.70	386.70	-
COG 37200	Pasajes terrestres	-	2,853.00	2,853.00	2,853.00	-	2,853.00	-	-	-	-	2,853.00
COG 37500	Viáticos en el país	-	2,844.72	2,844.72	2,844.72	-	2,844.72	-	-	2,544.72	2,544.72	300.00
COG 39600	Otros gastos por responsabilidades	20,000.00	20,000.00	-	-	-	-	-	-	-	-	-
Total =>		7,167,637.00	1,417,963.69	8,585,600.69	8,666,823.22	81,222.53	8,585,600.69	81,222.53	-	8,538,495.47	8,538,495.47	47,105.22

PRESIDENTE MUNICIPAL
C. RICARDO GALLARDO JUAREZ

TESORERO MUNICIPAL
CP. JESUS EMMANUEL RAMOS HERNANDEZ

EL C. PRESIDENTE COMISION DE HDA Y SINDICO
LIC. MARIA ISABEL GONZALEZ TOVAR

Municipio de San Luis Potosí, S.L.P.

ESTADO DEL EJERCICIO DEL PRESUPUESTO DE LOS EGRESOS
AL 31/Dic/2015

DEPARTAMENTO 53100	OF. DE SECRETARÍA GENERAL	Presupuesto de Egresos Aprobado	Ampliaciones/ (Reducciones)	Presupuesto Vigente	Comprometido	Presupuesto Disponible para Comprometer	Devengado	Comprometido No Devengado	Presupuesto Sin Devengar	Ejercido	Pagado	Cuentas por Pagar Deuda
Origen 1 RECURSOS FISCALES	Fondo 01 RECURSOS PROPIOS											
SIN PROYECTO	0											
COG 11300	Sueldos base al personal permanente	7,725,577.00	1,229,555.09	6,496,021.91	9,736,337.44	3,240,315.53	6,496,021.91	3,240,315.53	-	6,493,335.91	6,496,021.91	-
COG 12100	Honorarios asimilables a salarios	337,956.00	1,510,451.99	1,848,407.99	337,956.00	1,510,451.99	1,848,407.99	1,510,451.99	-	1,848,407.99	1,848,407.99	-
COG 13100	Primas por años de servicios efectivos prestados	141,438.00	92,060.74	233,498.74	141,438.00	92,060.74	233,498.74	92,060.74	-	233,498.74	233,498.74	-
COG 13200	Primas de vacaciones, dominical y gratificación de fin de año	1,966,636.00	58,993.56	1,907,642.44	1,966,636.00	58,993.56	1,907,642.44	58,993.56	-	1,907,642.44	1,907,642.44	-
COG 13300	Horas extraordinarias	1,254.00	-	1,254.00	-	1,254.00	-	1,254.00	-	-	-	-
COG 13400	Compensaciones	-	332,673.77	332,673.77	263,818.57	68,855.20	332,673.77	68,855.20	-	332,673.77	332,673.77	-
COG 14400	Aportaciones para seguros	1,989,120.00	300,757.18	2,289,877.18	2,213,887.18	75,990.00	2,289,877.18	75,990.00	-	2,134,908.08	2,134,908.08	154,969.10
COG 15100	Cuotas para el fondo de ahorro y fondo de trabajo	25,032.00	20,304.50	45,336.50	25,032.00	20,304.50	45,336.50	20,304.50	-	45,336.50	45,336.50	-
COG 15200	Indemnizaciones	-	105,599.22	105,599.22	-	105,599.22	105,599.22	105,599.22	-	105,599.22	105,599.22	-
COG 15300	Prestaciones y haberes de retiro	642,091.00	260,018.82	382,072.18	642,091.00	260,018.82	382,072.18	260,018.82	-	382,072.18	382,072.18	-
COG 15400	Prestaciones contractuales	54,660.00	3,060.00	57,720.00	-	57,720.00	57,720.00	57,720.00	-	57,720.00	57,720.00	-
COG 15900	Otras prestaciones sociales y económicas.	109,920.00	73,920.00	36,000.00	109,920.00	73,920.00	36,000.00	73,920.00	-	36,000.00	36,000.00	-
COG 17100	Estímulos	48,114.00	20,992.81	27,121.19	48,114.00	20,992.81	27,121.19	20,992.81	-	27,121.19	27,121.19	-
COG 18100	Impuesto sobre nóminas	-	263,692.62	263,692.62	-	263,692.62	263,692.62	263,692.62	-	263,692.62	263,692.62	-
COG 18200	Otros impuestos derivados de una relación laboral	1,184,088.00	717,700.34	1,901,788.34	1,184,088.00	717,700.34	1,901,788.34	717,700.34	-	1,901,788.34	1,901,788.34	-
COG 21100	Materiales, útiles y equipos menores de oficina	-	3,477.95	3,477.95	-	3,477.95	-	3,477.95	-	-	-	-
COG 21400	Materiales, útiles y equipos menores de tecnologías de la información y comunicaciones	-	54,181.99	54,181.99	54,181.99	-	54,181.99	-	-	28,773.60	28,773.60	25,408.39
COG 21500	Material impreso e información digital	20,900.00	13,365.00	6,635.00	6,635.00	-	6,635.00	-	-	3,328.00	3,328.00	3,307.00
COG 21600	Material de limpieza	-	2,984.40	2,984.40	2,984.40	-	2,984.40	-	-	2,984.40	2,984.40	-
COG 21700	Materiales y útiles de enseñanza	-	999.00	999.00	999.00	-	999.00	-	-	999.00	999.00	-
COG 22100	Productos alimenticios para personas	201,808.00	125,225.20	76,582.80	76,582.80	-	76,582.80	-	-	41,398.25	41,398.25	35,184.55
COG 22300	Utensilios para el servicio de alimentación	-	-	-	-	-	-	-	-	-	-	-
COG 24600	Material eléctrico y electrónico	-	927.67	927.67	927.67	-	927.67	-	-	927.67	927.67	-
COG 24700	Artículos metálicos para la construcción	27,690.00	27,690.00	-	-	-	-	-	-	-	-	-
COG 24900	Otros materiales y artículos de construcción y reparación	-	230.00	230.00	230.00	-	230.00	-	-	230.00	230.00	-
COG 25200	Fertilizantes, pesticidas y otros agroquímicos	-	-	-	-	-	-	-	-	-	-	-
COG 25300	Medicinas y productos farmacéuticos	57,797.00	89,509.73	147,306.73	147,306.73	-	147,306.73	-	-	134,802.95	134,802.95	12,503.78
COG 25400	Materiales, accesorios y suministros médicos	2,160.00	2,160.00	-	-	-	-	-	-	-	-	-
COG 26100	Combustibles, lubricantes y aditivos.	74,470.00	504,605.91	579,075.91	579,075.91	-	579,075.91	-	-	56,044.36	56,044.36	523,031.55
COG 29200	Refacciones y accesorios menores de edificios	-	598.40	598.40	598.40	-	598.40	-	-	278.40	278.40	320.00
COG 29600	Refacciones y accesorios menores de equipo de transporte	-	1,076.00	1,076.00	1,076.00	-	1,076.00	-	-	-	-	1,076.00
COG 31100	Energía eléctrica	30,000.00	25,157.00	4,843.00	4,843.00	-	4,843.00	-	-	4,843.00	4,843.00	-
COG 31400	Telefonía tradicional	83,930.00	8,791.95	75,138.05	75,138.05	-	75,138.05	-	-	75,138.05	75,138.05	-
COG 31500	Telefonía celular	131,359.00	20,370.13	110,988.87	110,988.87	-	110,988.87	-	-	110,988.87	110,988.87	-
COG 31700	Servicios de acceso de Internet, redes y procesamiento de información	30,643.00	2,352.90	32,995.90	32,995.90	-	32,995.90	-	-	32,995.90	32,995.90	-
COG 31900	Servicios integrales y otros servicios	451,042.00	382,784.07	68,257.93	68,257.93	-	68,257.93	-	-	67,577.43	67,577.43	680.50
COG 33600	Servicios de apoyo administrativo, traducción, fotocopiado e impresión	30,400.00	88,554.26	118,954.26	118,954.26	-	118,954.26	-	-	34,688.95	34,688.95	84,265.31
COG 33900	Servicios profesionales, científicos y técnicos integrales	5,290.00	42,310.00	47,600.00	47,600.00	-	47,600.00	-	-	47,600.00	47,600.00	-
COG 34500	Seguro de bienes patrimoniales	9,673.00	323.47	9,996.47	9,996.47	-	9,996.47	-	-	9,095.33	9,095.33	901.14
COG 35100	Conservación y mantenimiento menor de inmuebles	20,072.00	19,171.80	900.20	900.20	-	900.20	-	-	900.20	900.20	-
COG 35200	Instalación, reparación y mantenimiento de mobiliario y equipo de administración, educacional y recreativo	-	933.80	933.80	933.80	-	933.80	-	-	933.80	933.80	-
COG 35500	Reparación y mantenimiento de equipo de transporte	64,866.00	380.31	64,485.69	67,365.97	2,880.28	64,485.69	2,880.28	-	40,812.40	40,812.40	23,673.29
COG 35700	Instalación, reparación y mantenimiento de maquinaria, otros equipos y herramienta	-	10,002.68	10,002.68	10,002.68	-	10,002.68	-	-	10,002.68	10,002.68	-
COG 35900	Servicios de jardinería y fumigación	1,000.00	613.30	386.70	386.70	-	386.70	-	-	386.70	386.70	-
COG 37200	Pasajes terrestres	10,000.00	10,000.00	-	-	-	-	-	-	-	-	-
COG 37500	Viáticos en el país	6,958.00	356.00	6,602.00	6,602.00	-	6,602.00	-	-	3,342.00	3,342.00	3,260.00
COG 38200	Gastos de orden social y cultural	60,000.00	631,640.93	691,640.93	691,640.93	-	691,640.93	-	-	662,080.00	662,080.00	29,560.93
COG 39200	Impuestos y derechos	-	1,579.00	1,579.00	1,579.00	-	1,579.00	-	-	1,579.00	1,579.00	-
COG 39600	Otros gastos por responsabilidades	-	-	-	-	-	-	-	-	-	-	-
COG 41400	Asignaciones presupuestarias a Órganos Autónomos	-	360,000.00	360,000.00	360,000.00	-	360,000.00	-	-	360,000.00	360,000.00	-

COO 4100		590,000.00	4,166,069.06	18,000.00	18,000.00	18,000.00	18,000.00	18,000.00	18,000.00	15,000.00	
COO 4200	Ayudas sociales a personas	800,000.00	4,716,069.06	18,000.00	18,000.00	18,000.00	18,000.00	18,000.00	18,000.00	15,000.00	
COO 4300	Ayudas sociales a instituciones de enseñanza	800,000.00	4,716,069.06	18,000.00	18,000.00	18,000.00	18,000.00	18,000.00	18,000.00	15,000.00	
COO 4400	Ayudas sociales a instituciones sin fines de lucro	800,000.00	4,716,069.06	18,000.00	18,000.00	18,000.00	18,000.00	18,000.00	18,000.00	15,000.00	
Fondo 01 RECURSOS PROPIOS											
PROYECTO REGIMEN											
COO 0100	2197	17,745,044.00	177,587.20	6,135,197.12	18,000.00	18,000.00	18,000.00	18,000.00	18,000.00	18,000.00	18,000.00
Honorarios asimilables a salarios											
			6,135,197.12	23,880,241.82	26,061,242.21	2,181,000.39	2,181,000.39	2,181,000.39	2,181,000.39	2,181,000.39	2,181,000.39
Total											

(Handwritten signature)

EL C. PRESIDENTE COMISION DE HDA Y SINDICO
LIC. MARIA ISABEL GONZALEZ TOVAR

(Handwritten signature)

TESORERO MUNICIPAL
CP. JESUS ERMANDO RAMOS HERNANDEZ

(Handwritten signature)

PRESIDENTE MUNICIPAL
C. RICARDO GALLARDO JUAREZ

Municipio de San Luis Potosí, S.L.P.

ESTADO DEL EJERCICIO DEL PRESUPUESTO DE LOS EGRESOS
AL 31/Dic/2015

DEPARTAMENTO 535400	OFICIAJIAS DEL REGISTRO CIVIL.	Presupuesto	Ampliaciones/ (Reducciones)	Presupuesto	Comprometido	Presupuesto	Comprometido	Comprometido	Presupuesto	Ejercido	Pagado	Cuentas por Pagar Deuda
		de Egresos Aprobado		Vigente		Disponible para Comprometer		No Devengado	Sin Devenegar			
Origen 1 RECURSOS FISCALES	Fondo 01 RECURSOS PROPIOS											
SIN PROYECTO	0											
COG 11300	Sueldos base al personal permanente	4,541,126.00	599,034.04	5,140,160.04	6,090,849.24	950,689.20	5,140,160.04	950,689.20	-	5,140,160.04	5,140,160.04	-
COG 12100	Honorarios asimilables a salarios	-	205,696.00	205,696.00	-	205,696.00	205,696.00	205,696.00	-	205,696.00	205,696.00	-
COG 13100	Primas por años de servicios efectivos prestados	328,134.00	3,492.00	331,626.00	328,134.00	3,492.00	331,626.00	3,492.00	-	331,626.00	331,626.00	-
COG 13200	Primas de vacaciones, dominical y gratificación de fin de año	1,580,049.00	214,223.63	1,794,272.63	1,580,049.00	214,223.63	1,794,272.63	214,223.63	-	1,794,272.63	1,794,272.63	-
COG 13300	Horas extraordinarias	-	8,472.80	8,472.80	-	8,472.80	8,472.80	8,472.80	-	8,472.80	8,472.80	-
COG 13400	Compensaciones	-	6,600.00	6,600.00	-	6,600.00	6,600.00	6,600.00	-	6,600.00	6,600.00	-
COG 14400	Aportaciones para seguros	-	347,378.40	347,378.40	347,378.40	-	347,378.40	-	-	347,378.40	347,378.40	-
COG 15100	Costas para el fondo de ahorro y fondo de trabajo	125,148.00	7,708.00	117,440.00	125,148.00	7,708.00	117,440.00	7,708.00	-	117,440.00	117,440.00	-
COG 15200	Indemnizaciones	-	-	-	-	-	-	-	-	-	-	-
COG 15300	Prestaciones y haberes de retiro	1,198,140.00	8,130.61	1,190,009.39	1,198,140.00	8,130.61	1,190,009.39	8,130.61	-	1,190,009.39	1,190,009.39	-
COG 15400	Prestaciones contractuales	44,976.00	490,744.00	535,720.00	-	535,720.00	535,720.00	535,720.00	-	535,720.00	535,720.00	-
COG 15900	Otras prestaciones sociales y económicas.	373,895.00	878,761.00	1,252,656.00	373,895.00	878,761.00	1,252,656.00	878,761.00	-	1,252,656.00	1,252,656.00	-
COG 17100	Estímulos	193,320.00	50,273.93	243,593.93	193,320.00	50,273.93	243,593.93	50,273.93	-	243,593.93	243,593.93	-
COG 18100	Impuesto sobre nóminas	-	216,869.22	216,869.22	-	216,869.22	216,869.22	216,869.22	-	216,869.22	216,869.22	-
COG 18200	Otros impuestos derivados de una relación laboral	388,131.00	447,429.00	835,560.00	388,131.00	447,429.00	835,560.00	447,429.00	-	835,560.00	835,560.00	-
COG 25300	Medicinas y productos farmacéuticos	47,562.00	1,149,798.48	1,197,360.48	1,197,360.48	-	1,197,360.48	-	-	936,410.79	936,410.79	260,949.69
COG 25400	Materiales, accesorios y suministros médicos	1,985.00	1,985.00	-	-	-	-	-	-	-	-	-
COG 31100	Energía eléctrica	130,000.00	26,960.00	103,040.00	103,040.00	-	103,040.00	-	-	103,039.72	103,039.72	0.28
COG 31300	Agua	-	17,877.00	17,877.00	17,877.00	-	17,877.00	-	-	17,877.00	17,877.00	-
COG 31400	Telefonía tradicional	159,866.00	8,689.35	151,176.65	151,176.65	-	151,176.65	-	-	151,176.65	151,176.65	-
COG 31900	Servicios integrales y otros servicios	371,107.00	234,678.30	86,428.70	86,428.70	-	86,428.70	-	-	67,943.32	67,943.32	18,485.38
COG 32200	Arrendamiento de edificios	1,050,000.00	5,414.64	1,044,585.36	1,044,585.36	-	1,044,585.36	-	-	367,963.66	367,963.66	676,621.70
COG 33900	Servicios profesionales, científicos y técnicos integrales	4,364.00	4,364.00	-	-	-	-	-	-	-	-	-
Total =>		10,537,803.00	4,284,719.60	14,826,522.60	13,225,512.83	1,601,009.77	14,826,522.60	1,601,009.77	-	13,870,465.55	13,870,465.55	956,057.05

PRÉSIDENTE MUNICIPAL
C. RICARDO GALLARDO JUAREZ

TESORERO MUNICIPAL
CP. JESUS EMMANUEL RAMOS HERNANDEZ

EL C. PRESIDENTE COMISION DE HDA Y SINDICO
LIC. MARIA ISABEL GONZALEZ TOVAR

Municipio de San Luis Potosí, S.L.P.

ESTADO DEL EJERCICIO DEL PRESUPUESTO DE LOS EGRESOS
AL 31/Dic/2015


DEPARTAMENTO 536100	PROTECCION CIVIL	Presupuesto de Egresos		Presupuesto Vigente	Presupuesto Disponible para		Comprometido		Presupuesto Sin Devengar	Ejercido	Pagado	Cuentas por Pagar Deuda
		Aprobado	Ampliaciones/ (Reducciones)		Comprometido	Comprometer	Devengado	No Devengado				
Origen 1 RECURSOS FISCALES	Fondo 01 RECURSOS PROPIOS											
SIN PROYECTO	0											
COG 11300	Sueldos base al personal permanente	3,640,062.00	415,926.37	4,055,988.37	4,824,144.05	768,155.68	4,055,988.37	768,155.68	-	4,058,674.37	4,055,988.37	-
COG 12100	Honorarios asimilables a salarios	84,288.00	359,691.50	443,979.50	84,288.00	359,691.50	443,979.50	359,691.50	-	443,979.50	443,979.50	-
COG 13100	Primas por años de servicios efectivos prestados	51,432.00	29,140.50	80,572.50	51,432.00	29,140.50	80,572.50	29,140.50	-	80,572.50	80,572.50	-
COG 13200	Primas de vacaciones, dominical y gratificación de fin de año	945,303.00	203,613.57	1,148,916.57	945,303.00	203,613.57	1,148,916.57	203,613.57	-	1,148,916.57	1,148,916.57	-
COG 13400	Compensaciones	-	8,120.00	8,120.00	6,108.00	2,012.00	8,120.00	2,012.00	-	8,120.00	8,120.00	-
COG 14400	Aportaciones para seguros	409,620.00	334,402.71	744,022.71	717,406.71	26,616.00	744,022.71	26,616.00	-	716,671.26	716,671.26	27,351.45
COG 15100	Cuotas para el fondo de ahorro y fondo de trabajo	-	24,351.00	24,351.00	-	24,351.00	24,351.00	24,351.00	-	24,351.00	24,351.00	-
COG 15200	Indemnizaciones	-	-	-	-	-	-	-	-	-	-	-
COG 15400	Prestaciones contractuales	19,932.00	19,932.00	-	-	-	-	-	-	-	-	-
COG 15900	Otras prestaciones sociales y económicas.	3,870.00	270.00	3,600.00	3,870.00	270.00	3,600.00	270.00	-	3,600.00	3,600.00	-
COG 17100	Estímulos	-	-	-	-	-	-	-	-	-	-	-
COG 18100	Impuesto sobre nóminas	-	144,049.64	144,049.64	-	144,049.64	144,049.64	144,049.64	-	144,049.64	144,049.64	-
COG 18200	Otros impuestos derivados de una relación laboral	440,784.00	359,351.19	800,135.19	440,784.00	359,351.19	800,135.19	359,351.19	-	800,135.19	800,135.19	-
COG 21100	Materiales, útiles y equipos menores de oficina	-	5,404.92	5,404.92	5,404.92	-	5,404.92	-	-	5,404.92	5,404.92	-
COG 21600	Material de limpieza	-	3,039.40	3,039.40	3,039.40	-	3,039.40	-	-	3,039.40	3,039.40	-
COG 22100	Productos alimenticios para personas	15,644.00	5,776.28	9,867.72	9,867.72	-	9,867.72	-	-	8,267.42	8,267.42	1,600.30
COG 24600	Material eléctrico y electrónico	-	357.24	357.24	357.24	-	357.24	-	-	357.24	357.24	-
COG 24800	Materiales complementarios	-	704.99	704.99	704.99	-	704.99	-	-	704.99	704.99	-
COG 24900	Otros materiales y artículos de construcción y reparación	-	-	-	-	-	-	-	-	-	-	-
COG 25300	Medicinas y productos farmacéuticos	21,072.00	9,691.50	11,380.50	11,380.50	-	11,380.50	-	-	8,940.48	8,940.48	2,440.02
COG 25400	Materiales, accesorios y suministros médicos	880.00	880.00	-	-	-	-	-	-	-	-	-
COG 26100	Combustibles, lubricantes y aditivos.	364,367.00	118,637.02	483,004.02	483,004.02	-	483,004.02	-	-	286,947.17	286,947.17	196,056.85
COG 29100	Herramientas menores	10,000.00	9,625.09	374.91	374.91	-	374.91	-	-	374.91	374.91	-
COG 29200	Refacciones y accesorios menores de edificios	-	3,062.40	3,062.40	3,062.40	-	3,062.40	-	-	3,062.40	3,062.40	-
COG 29600	Refacciones y accesorios menores de equipo de transporte	41,909.00	41,539.10	369.90	369.90	-	369.90	-	-	369.90	369.90	-
COG 31100	Energía eléctrica	70,000.00	16,759.00	53,241.00	53,241.00	-	53,241.00	-	-	53,241.01	53,241.01	0.01
COG 31400	Telefonía tradicional	37,302.00	12,557.73	49,859.73	49,859.73	-	49,859.73	-	-	49,859.73	49,859.73	-
COG 31500	Telefonía celular	18,119.00	4,993.43	13,125.57	13,125.57	-	13,125.57	-	-	13,125.57	13,125.57	-
COG 31700	Servicios de acceso de Internet, redes y procesamiento de información	17,023.00	889.06	17,912.06	17,912.06	-	17,912.06	-	-	17,912.06	17,912.06	-
COG 31900	Servicios integrales y otros servicios	164,536.00	137,033.56	27,502.44	27,502.44	-	27,502.44	-	-	27,502.44	27,502.44	-
COG 32600	Arrendamiento de maquinaria, otros equipos y herramientas	99,000.00	99,000.00	-	-	-	-	-	-	-	-	-
COG 32900	Otros arrendamientos	-	126,629.64	126,629.64	126,629.64	-	126,629.64	-	-	126,629.63	126,629.63	0.01
COG 33400	Servicios de capacitación	-	69,600.00	69,600.00	69,600.00	-	69,600.00	-	-	69,600.00	69,600.00	-
COG 33600	Servicios de apoyo administrativo, traducción, fotocopiado e impresión	1,200.00	300.02	899.98	899.98	-	899.98	-	-	735.32	735.32	164.66
COG 33900	Servicios profesionales, científicos y técnicos integrales	1,943.00	1,943.00	-	-	-	-	-	-	-	-	-
COG 34500	Seguro de bienes patrimoniales	67,771.00	23,877.62	91,648.62	91,648.62	-	91,648.62	-	-	59,643.12	59,643.12	32,005.50
COG 35500	Reparación y mantenimiento de equipo de transporte	283,789.00	40,263.24	243,525.76	253,279.04	9,753.28	243,525.76	9,753.28	-	100,003.56	100,003.56	143,522.20
COG 35700	Instalación, reparación y mantenimiento de maquinaria, otros equipos y herramienta	86,493.00	76,425.00	10,068.00	10,068.00	-	10,068.00	-	-	9,952.00	9,952.00	116.00
COG 35900	Servicios de jardinería y fumigación	7,000.00	7,000.00	-	-	-	-	-	-	-	-	-
COG 37100	Pasajes aéreos	6,087.00	6,087.00	-	-	-	-	-	-	-	-	-
COG 37200	Pasajes terrestres	10,000.00	10,000.00	-	-	-	-	-	-	-	-	-
COG 37500	Viajes en el país	20,579.00	14,746.13	5,832.87	5,832.87	-	5,832.87	-	-	5,832.87	5,832.87	-

COG 31100
 COG 31200
 COG 31900

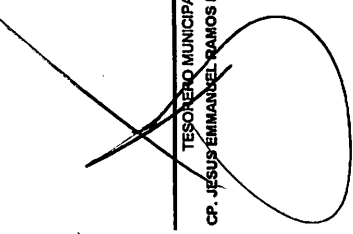
Gasto de inversión
 Gasto de orden social y cultural
 Equipo de computo y de tecnología de la información

10,000.00	10,000.00	-	-	-	-	-	-	-	-	-	-	-	-
15,000.00	6,836.01	8,163.99	8,163.99	8,163.99	8,163.99	-	-	-	-	-	8,163.99	8,163.99	-
6,836.01	1,774,306.14	8,689,311.14	8,318,664.70	370,646.44	8,689,311.14	370,646.44	-	-	-	-	8,288,740.16	8,286,054.16	-
Total =>													403,256.98


14-11-18



PRESIDENTE MUNICIPAL
 C. RICARDO GALLARDO JUAREZ



TESORERO MUNICIPAL
 CP. JESUS EMMANUEL RAMOS HERNANDEZ



EL C. PRESIDENTE COMISION DE HDA Y SINDICO
 LIC. MARIA ISABEL GONZALEZ TOVAR

Municipio de San Luis Potosí, S.L.P.

ESTADO DEL EJERCICIO DEL PRESUPUESTO DE LOS EGRESOS
AL 31/Dic/2015

DEPARTAMENTO 541100	OF. D.L.F. MPAL.	Presupuesto de Egresos Aprobado	Ampliaciones/ (Reducciones)	Presupuesto Vigente	Comprometido	Presupuesto Disponible para Comprometer	Devengado	Comprometido No Devengado	Presupuesto Sin Devengar	Ejercido	Pagado	Cuentas por Pagar Deuda
Origen 1 RECURSOS FISCALES		Fondo 01 RECURSOS PROPIOS										
SIN PROYECTO		0										
COG 11300	Sueldos base al personal permanente	21,745,718.00	2,195,967.37	23,941,685.37	29,233,307.56	5,291,622.19	23,941,685.37	5,291,622.19	-	23,941,685.37	23,941,685.37	-
COG 12100	Honorarios asimilables a salarios	2,112,912.00	946,028.44	3,058,940.44	2,112,912.00	946,028.44	3,058,940.44	946,028.44	-	3,058,940.44	3,058,940.44	-
COG 12300	Retribuciones por servicios de carácter social	-	21,866.66	21,866.66	-	21,866.66	21,866.66	21,866.66	-	21,866.66	21,866.66	-
COG 13100	Primas por años de servicios efectivos prestados	1,084,899.00	297,465.84	1,382,364.84	1,084,899.00	297,465.84	1,382,364.84	297,465.84	-	1,203,964.84	1,203,964.84	178,400.00
COG 13200	Primas de vacaciones, dominical y gratificación de fin de año	6,887,216.00	810,525.05	7,697,741.05	6,887,216.00	810,525.05	7,697,741.05	810,525.05	-	7,621,271.49	7,621,271.49	76,469.56
COG 13300	Horas extraordinarias	1,701.00	3,815.12	5,516.12	1,701.00	3,815.12	5,516.12	3,815.12	-	5,516.12	5,516.12	-
COG 13400	Compensaciones	60,600.00	60,572.93	121,172.93	65,022.00	56,150.93	121,172.93	56,150.93	-	121,172.93	121,172.93	-
COG 14400	Aportaciones para seguros	3,036,156.00	827,435.44	3,863,591.44	3,844,655.44	18,936.00	3,863,591.44	18,936.00	-	3,482,682.97	3,482,682.97	380,908.47
COG 15100	Cuotas para el fondo de ahorro y fondo de trabajo	489,060.00	24,770.00	464,290.00	489,060.00	24,770.00	464,290.00	24,770.00	-	464,290.00	464,290.00	-
COG 15200	Indemnizaciones	-	-	-	-	-	-	-	-	464,290.00	464,290.00	-
COG 15300	Prestaciones y haberes de retiro	5,211,780.00	337,769.77	4,874,010.23	5,211,780.00	337,769.77	4,874,010.23	337,769.77	-	4,874,010.23	4,874,010.23	133,800.00
COG 15400	Prestaciones contractuales	181,140.00	2,253,625.00	2,434,765.00	-	2,434,765.00	2,434,765.00	2,434,765.00	-	2,434,765.00	2,434,765.00	-
COG 15900	Otras prestaciones sociales y económicas.	881,354.00	543,571.00	1,424,925.00	881,354.00	543,571.00	1,424,925.00	543,571.00	-	1,424,925.00	1,424,925.00	-
COG 17100	Estímulos	871,002.00	93,069.30	964,071.30	871,002.00	93,069.30	964,071.30	93,069.30	-	964,071.30	964,071.30	-
COG 18100	Impuesto sobre nóminas	-	904,104.01	904,104.01	-	904,104.01	904,104.01	904,104.01	-	904,104.01	904,104.01	-
COG 18200	Otros impuestos derivados de una relación laboral	2,295,595.00	2,126,577.93	4,422,172.93	2,295,595.00	2,126,577.93	4,422,172.93	2,126,577.93	-	4,353,755.42	4,353,755.42	68,417.51
COG 21100	Materiales, útiles y equipos menores de oficina	-	4,679.86	4,679.86	4,679.86	-	4,679.86	-	-	3,784.46	3,135.54	1,544.32
COG 21400	Materiales, útiles y equipos menores de tecnologías de la información y comunicaciones	-	290.00	290.00	290.00	-	290.00	-	-	290.00	290.00	-
COG 21600	Material de limpieza	-	3,422.40	3,422.40	3,422.40	-	3,422.40	-	-	3,422.40	3,422.40	-
COG 21700	Materiales y útiles de enseñanza	40,000.00	39,652.00	348.00	348.00	-	348.00	-	-	348.00	348.00	-
COG 22100	Productos alimenticios para personas	86,042.00	1,445,953.77	1,531,995.77	1,532,227.38	231.61	1,531,995.77	231.61	-	1,226,900.68	1,226,900.68	305,095.09
COG 24100	Productos minerales no metálicos	-	336.40	336.40	336.40	-	336.40	-	-	336.40	336.40	-
COG 24200	Cemento y productos de concreto	-	58,364.37	58,364.37	58,364.37	-	58,364.37	-	-	56,815.77	56,815.77	1,548.60
COG 24600	Material eléctrico y electrónico	4,000.00	7,351.82	11,351.82	11,351.82	-	11,351.82	-	-	11,203.32	11,203.32	148.50
COG 24700	Artículos metálicos para la construcción	396.00	4,593.51	4,989.51	4,989.51	-	4,989.51	-	-	4,989.53	4,989.53	0.02
COG 24800	Materiales complementarios	-	195.11	195.11	195.11	-	195.11	-	-	195.11	195.11	-
COG 24900	Otros materiales y artículos de construcción y reparación	1,500.00	4,558.78	6,058.78	6,058.78	-	6,058.78	-	-	5,831.79	5,831.79	226.99
COG 25300	Medicinas y productos farmacéuticos	191,452.00	4,080,792.09	4,272,244.09	4,272,244.09	-	4,272,244.09	-	-	3,401,109.68	3,401,109.68	871,134.41
COG 25400	Materiales, accesorios y suministros médicos	7,975.00	7,975.00	-	-	-	-	-	-	-	-	-
COG 25600	Fibras sintéticas, lules, plásticos y derivados	-	-	-	-	-	-	-	-	-	-	-
COG 26100	Combustibles, lubricantes y aditivos.	778,160.00	94,853.24	683,306.76	683,306.76	-	683,306.76	-	-	538,560.98	538,560.98	144,745.78
COG 29100	Herramientas menores	5,000.00	4,694.52	305.48	305.48	-	305.48	-	-	281.70	281.70	23.78
COG 29200	Refacciones y accesorios menores de edificios	25,000.00	23,246.51	1,753.49	1,753.49	-	1,753.49	-	-	555.64	555.64	1,197.85
COG 29400	Refacciones y accesorios menores de equipo de cómputo y tecnologías de la información	4,000.00	2,146.09	1,853.91	1,853.91	-	1,853.91	-	-	1,853.91	1,853.91	-
COG 29600	Refacciones y accesorios menores de equipo de transporte	100,583.00	74,081.64	26,501.36	26,501.36	-	26,501.36	-	-	-	-	26,501.36
COG 29800	Refacciones y accesorios menores de maquinaria y otros equipos	-	757.50	757.50	757.50	-	757.50	-	-	757.50	757.50	-
COG 29900	Refacciones y accesorios menores otros bienes muebles	-	700.88	700.88	700.88	-	700.88	-	-	664.10	664.10	36.78
COG 31100	Energía eléctrica	500,000.00	177,448.00	322,552.00	322,552.00	-	322,552.00	-	-	322,552.00	322,552.00	-
COG 31200	Gas	63,000.00	9,310.84	53,689.16	53,689.16	-	53,689.16	-	-	41,199.46	41,199.46	12,489.70
COG 31400	Telefonía tradicional	92,634.00	25,533.66	118,167.66	118,167.66	-	118,167.66	-	-	118,167.66	118,167.66	-
COG 31500	Telefonía celular	90,593.00	58,650.91	31,942.09	31,942.09	-	31,942.09	-	-	31,942.09	31,942.09	-
COG 31700	Servicios de acceso de Internet, redes y procesamiento de información	35,749.00	3,849.78	39,598.78	39,598.78	-	39,598.78	-	-	39,598.78	39,598.78	-
COG 31800	Servicios postales y telegráficos	2,000.00	2,000.00	-	-	-	-	-	-	-	-	-
COG 31900	Servicios integrales y otros servicios	1,493,923.00	856,187.22	637,735.78	637,735.78	-	637,735.78	-	-	609,289.94	609,289.94	28,445.84
COG 32200	Arrendamiento de edificios	387,600.00	102,628.59	284,971.41	284,971.41	-	284,971.41	-	-	189,980.94	189,980.94	94,990.47
COG 32300	Arrendamiento de mobiliario y equipo de administración, educacional y recreativo	-	6,757.00	6,757.00	6,757.00	-	6,757.00	-	-	6,496.00	6,496.00	261.00
COG 32600	Arrendamiento de maquinaria, otros equipos y herramientas	36,000.00	4,041.52	31,958.48	31,958.48	-	31,958.48	-	-	25,583.51	25,583.51	6,374.97
COG 32900	Otros arrendamientos	-	-	-	-	-	-	-	-	-	-	-
COG 33600	Servicios de apoyo administrativo, traducción, fotocopiado e impresión	26,400.00	10,796.63	37,196.63	37,196.63	-	37,196.63	-	-	27,048.41	27,048.41	10,148.22
COG 33900	Servicios profesionales, científicos y técnicos integrales	17,454.00	17,454.00	-	-	-	-	-	-	-	-	-

COG 34500	Seguro de bienes patrimoniales	123,221.00	-	59,800.42	63,420.58	63,420.58	-	63,420.58	-	-	34,787.81	34,787.81	-	28,632.77	
COG 34700	Fleas y manijas	-	-	13,300.00	13,300.00	13,300.00	-	13,300.00	-	-	13,300.00	13,300.00	-	-	
COG 35100	Conservación y mantenimiento menor de inmuebles	4,657.00	-	4,657.00	-	-	-	-	-	-	-	-	-	-	
COG 35200	Instalación, reparación y mantenimiento de mobiliario y equipo de administración, educacional y recreativo	30,000.00	-	10,187.64	19,812.36	19,812.36	-	19,812.36	-	-	7,040.04	7,040.04	-	12,772.32	
COG 35500	Reparación y mantenimiento de equipo de transporte	243,248.00	-	4,700.28	238,547.72	238,547.72	-	238,547.72	-	-	103,082.91	103,082.91	-	135,464.81	
COG 35700	Instalación, reparación y mantenimiento de maquinaria, otros equipos y herramientas	69,194.00	-	68,730.00	464.00	464.00	-	464.00	-	-	-	-	-	464.00	
COG 35800	Servicios de limpieza y manejo de desechos	-	-	230.00	230.00	230.00	-	230.00	-	-	230.00	230.00	-	-	
COG 35900	Servicios de jardinería y fumigación	80,000.00	-	29,054.98	50,945.02	50,945.02	-	50,945.02	-	-	26,108.99	26,108.99	-	24,836.03	
COG 36100	Difusión por radio, televisión y otros medios de mensajes sobre programas y actividades gubernamentales	60,000.00	-	13,080.00	73,080.00	73,080.00	-	73,080.00	-	-	-	-	-	73,080.00	
COG 37100	Paseos aéreos	21,304.00	-	11,562.99	9,741.01	9,741.01	-	9,741.01	-	-	9,741.01	9,741.01	-	-	
COG 37200	Paseos terrestres	15,000.00	-	5,962.39	9,037.61	5,489.48	3,548.13	9,037.61	3,548.13	-	9,037.61	9,037.61	-	-	
COG 37500	Viajeros en el país	41,100.00	-	13,000.51	28,099.49	31,647.62	3,548.13	28,099.49	3,548.13	-	28,099.49	28,099.49	-	-	
COG 38100	Gastos de recreación	25,000.00	-	25,000.00	-	-	-	-	-	-	-	-	-	-	
COG 38200	Gastos de orden social y cultural	626,900.00	-	596,758.03	30,141.97	30,141.97	-	30,141.97	-	-	28,141.97	28,141.97	-	2,000.00	
COG 44100	Ayudas sociales a personas	1,430,000.00	-	557,325.38	872,674.62	872,674.62	-	872,674.62	-	-	216,858.18	216,858.18	-	655,816.44	
COG 44200	Becas y otras ayudas para programas de capacitación	-	-	142,800.00	142,800.00	142,800.00	-	142,800.00	-	-	142,800.00	142,800.00	-	-	
COG 44300	Ayudas sociales a instituciones de cohesión	300,000.00	-	300,000.00	-	-	-	-	-	-	-	-	-	-	
COG 44500	Ayudas sociales a instituciones sin fines de lucro	-	-	16,000.00	16,000.00	16,000.00	-	16,000.00	-	-	-	-	-	16,000.00	
COG 51200	Muebles, excepto de oficina y estantería	-	-	-	-	-	-	-	-	-	-	-	-	-	
COG 51500	Equipo de cómputo y de tecnologías de la información	-	-	45,815.98	45,815.98	45,815.98	-	45,815.98	-	-	41,780.53	41,780.53	-	4,035.45	
COG 56900	Otros equipos	-	-	4,494.61	4,494.61	4,494.61	-	4,494.61	-	-	4,494.61	4,494.61	-	-	
Origen 5 RECURSOS FEDERALES															
PROYECTO SEDESORE															
Fondo 06 R33 FFM															
2821653															
COG 62200	Edificación no habitacional	-	-	16,549.37	16,549.37	16,586.38	-	37.01	16,549.37	-	37.01	-	16,549.37	16,549.37	-
Origen 5 RECURSOS FEDERALES															
PROYECTO SEDESORE															
Fondo 06 R33 FFM															
2821653															
COG 62200	Edificación no habitacional	-	-	39,289.40	39,289.40	39,332.56	-	43.16	39,289.40	-	43.16	-	39,289.40	39,289.40	-
Origen 5 RECURSOS FEDERALES															
PROYECTO SEDESORE															
Fondo 06 R33 FFM															
2821654															
COG 62200	Edificación no habitacional	-	-	31,505.01	31,505.01	31,663.62	-	158.61	31,505.01	-	158.61	-	31,505.01	31,505.01	-
Origen 5 RECURSOS FEDERALES															
PROYECTO SEDESORE															
Fondo 06 R33 FFM															
2823232															
COG 38200	Gastos de orden social y cultural	-	-	37,020.85	37,020.85	37,554.37	-	533.52	37,020.85	-	533.52	-	-	-	37,020.85
COG 53100	Equipo médico y de laboratorio	-	-	20,788.96	20,788.96	20,788.96	-	-	20,788.96	-	-	0.07	0.07	-	20,789.03
Origen 5 RECURSOS FEDERALES															
PROYECTO SEDESORE															
Fondo 06 R33 FFM															
2823233															
COG 44100	Ayudas sociales a personas	-	-	1,995,299.93	1,995,299.93	1,995,299.93	-	-	1,995,299.93	-	-	100,000.00	100,000.00	-	1,895,299.93
Origen 5 RECURSOS FEDERALES															
PROYECTO SEDESORE															
Fondo 06 R33 FFM															
2823234															
COG 44100	Ayudas sociales a personas	-	-	999,742.50	999,742.50	999,742.50	-	-	999,742.50	-	-	217,466.08	217,466.08	-	782,276.42
Origen 5 RECURSOS FEDERALES															
PROYECTO SEDESORE															
Fondo 06 R33 FFM															
2823235															
COG 44100	Ayudas sociales a personas	-	-	499,953.85	499,953.85	499,953.85	-	-	499,953.85	-	-	499,953.85	499,953.85	-	-
Origen 5 RECURSOS FEDERALES															
Fondo 06 R33 FFM															

PROYECTO SEDESORE COG 44100	2883136 Ayudas sociales a personas	-	499,994.46	499,994.46	499,994.46	-	499,994.46	-	-	415,048.00	415,048.00	-	84,946.46
Origen 5 RECURSOS FEDERALES PROYECTO SEDESORE COG 44500	Fondo 06 R33 FFM 2883137 Ayudas sociales a instituciones sin fines de lucro	-	47,517.28	47,517.28	47,517.28	-	47,517.28	-	-	30,955.50	30,955.50	-	16,561.78
Origen 5 RECURSOS FEDERALES PROYECTO SEDESORE COG 44500	Fondo 06 R33 FFM 2883138 Ayudas sociales a instituciones sin fines de lucro	-	47,517.28	47,517.28	47,517.28	-	47,517.28	-	-	30,955.50	30,955.50	-	16,561.78
Origen 5 RECURSOS FEDERALES PROYECTO SEDESORE COG 44500	Fondo 06 R33 FFM 2883139 Ayudas sociales a instituciones sin fines de lucro	-	47,517.28	47,517.28	47,517.28	-	47,517.28	-	-	30,955.50	30,955.50	-	16,561.78
Origen 5 RECURSOS FEDERALES PROYECTO SEDESORE COG 44500	Fondo 06 R33 FFM 2883140 Ayudas sociales a instituciones sin fines de lucro	-	47,517.28	47,517.28	47,517.28	-	47,517.28	-	-	30,955.50	30,955.50	-	16,561.78
Origen 5 RECURSOS FEDERALES PROYECTO SEDESORE COG 44500	Fondo 06 R33 FFM 2883141 Ayudas sociales a instituciones sin fines de lucro	-	47,517.28	47,517.28	47,517.28	-	47,517.28	-	-	30,955.50	30,955.50	-	16,561.78
Origen 5 RECURSOS FEDERALES PROYECTO SEDESORE COG 44500	Fondo 06 R33 FFM 2883142 Ayudas sociales a instituciones sin fines de lucro	-	47,517.28	47,517.28	47,517.28	-	47,517.28	-	-	30,955.50	30,955.50	-	16,561.78
Origen 5 RECURSOS FEDERALES PROYECTO SEDESORE COG 44500	Fondo 06 R33 FFM 2883143 Ayudas sociales a instituciones sin fines de lucro	-	47,517.28	47,517.28	47,517.28	-	47,517.28	-	-	30,955.50	30,955.50	-	16,561.78
Origen 5 RECURSOS FEDERALES PROYECTO SEDESORE COG 44500	Fondo 06 R33 FFM 2883144 Ayudas sociales a instituciones sin fines de lucro	-	47,517.28	47,517.28	47,517.28	-	47,517.28	-	-	30,955.50	30,955.50	-	16,561.78
Origen 5 RECURSOS FEDERALES PROYECTO SEDESORE COG 44500	Fondo 06 R33 FFM 2883145 Ayudas sociales a instituciones sin fines de lucro	-	47,517.28	47,517.28	47,517.28	-	47,517.28	-	-	30,955.50	30,955.50	-	16,561.78
Origen 5 RECURSOS FEDERALES PROYECTO SEDESORE COG 44100	Fondo 06 R33 FFM 2883146 Ayudas sociales a personas	-	496,080.00	496,080.00	992,160.00	496,080.00	496,080.00	-	496,080.00	-	-	-	496,080.00
Origen 5 RECURSOS FEDERALES PROYECTO SEDESORE COG 21400	Fondo 06 R33 FFM 2883147 Materiales, útiles y equipos menores de tecnologías de la información y comunicaciones	-	10,714.11	10,714.11	10,714.11	-	10,714.11	-	-	-	-	-	10,714.11
COG 21700	Materiales y útiles de construcción	-	51,388.14	51,388.14	60,041.84	8,653.70	51,388.14	-	8,653.70	30,295.07	30,295.07	-	21,093.07
COG 32100	Equipos y aparatos audiovisuales	-	5,800.00	5,800.00	5,800.00	-	5,800.00	-	-	-	-	-	5,800.00
COG 32900	Otro mobiliario y equipo educacional y recreativo	-	17,396.52	17,396.52	17,396.52	-	17,396.52	-	-	17,396.52	17,396.52	-	-
COG 56700	Herramientas y máquinas/herramientas	-	3,097.66	3,097.66	3,097.66	-	3,097.66	-	-	-	-	-	3,097.66
Origen 5 RECURSOS FEDERALES PROYECTO SEDESORE COG 21100	Fondo 06 R33 FFM 2883148 Materiales, útiles y equipos menores de oficina	-	678.60	678.60	678.60	-	678.60	-	-	678.60	1,327.52	-	648.92
COG 21700	Materiales y útiles de construcción	-	-	-	-	-	-	-	-	-	-	-	-
COG 23300	Medicinas y productos farmacéuticos	-	10,937.00	10,937.00	10,937.00	-	10,937.00	-	-	-	-	-	10,937.00
COG 23400	Materiales, accesorios y suministros médicos	-	55,140.56	55,140.56	59,603.31	4,462.75	55,140.56	-	4,462.75	28,902.32	28,902.32	-	26,238.24
COG 27900	Ebanos y otros productos textiles, excepto prendas de vestir	-	4,660.88	4,660.88	4,660.88	-	4,660.88	-	-	4,660.88	4,660.88	-	-
COG 51100	Muebles de oficina y estantería	-	5,231.60	5,231.60	5,231.60	-	5,231.60	-	-	-	-	-	5,231.60
COG 52200	Aparatos deportivos	-	-	-	-	-	-	-	-	-	-	-	-

	4,565.76	4,565.76	56,304.22	51,738.46	4,565.76	51,738.46	4,565.76
Total =>	51,918,718.00	18,689,119.45	70,607,337.45	68,566,562.95	2,040,774.50	70,607,337.45	63,758,492.92
							63,758,492.92
							6,948,844.63

[Handwritten signature]

PRESIDENTE MUNICIPAL
C. RICARDO GALLARDO JUAREZ

[Handwritten signature]

TESORERO MUNICIPAL
CP. JESUS EMMANUEL PANOS HERNANDEZ

EL C. PRESIDENTE COMISION DE HDA Y SINDICO
LIC. MARIA ISABEL GONZALEZ TOVAR

Municipio de San Luis Potosí, S.L.P.

ESTADO DEL EJERCICIO DEL PRESUPUESTO DE LOS EGRESOS
AL 31/Dic/2015

		Presupuesto	Ampliaciones/	Presupuesto	Presupuesto	Presupuesto	Comprometido Presupuesto		Cuentas	
		de Egresos	(Reducciones)	Vigente	Comprometido	Disponible para	No	Sin	Ejercido	por Pagar
		Aprobado				Comprometer	Devengado	Devengado	Devengar	Deuda
DEPARTAMENTO 521100	OF. ECOLOGIA Y ASEO PUBLICO									
Origen 1 RECURSOS FISC Fondo 01 RECURSOS PROPIOS										
SIN PROYECTO 0										
COG 11300	Sueldos base al personal permanente	29,271,630.00	2,931,123.05	32,202,753.05	39,118,292.51	6,915,539.46	32,202,753.05	6,915,539.46	-	32,202,753.05
COG 12100	Honorarios asimilables a salarios	55,692.00	936,348.00	992,040.00	819,485.00	172,555.00	992,040.00	172,555.00	-	992,040.00
COG 13100	Primas por años de servicios efectivos prestados	1,669,340.00	263,403.00	1,932,743.00	1,669,340.00	263,403.00	1,932,743.00	263,403.00	-	1,932,743.00
COG 13200	Primas de vacaciones, dominical y gratificación de fin de año	10,601,655.00	1,218,495.03	11,820,150.03	10,601,655.00	1,218,495.03	11,820,150.03	1,218,495.03	-	11,820,150.03
COG 13300	Horas extraordinarias	993,946.00	899,339.69	1,893,285.69	993,946.00	899,339.69	1,893,285.69	899,339.69	-	1,893,285.69
COG 13400	Compensaciones	-	44,553.21	44,553.21	22,579.08	21,974.13	44,553.21	21,974.13	-	44,553.21
COG 14400	Aportaciones para seguros	7,076,880.00	1,018,889.98	8,095,769.98	8,028,713.98	67,056.00	8,095,769.98	67,056.00	-	7,496,226.78
COG 15100	Cuotas para el fondo de ahorro y fondo de trabajo	754,812.00	26,092.00	728,720.00	754,812.00	26,092.00	728,720.00	26,092.00	-	728,720.00
COG 15200	Indemnizaciones	-	-	-	-	-	-	-	-	-
COG 15300	Prestaciones y haberes de retiro	8,230,524.00	843,402.76	9,073,926.76	8,230,524.00	843,402.76	9,073,926.76	843,402.76	-	9,073,926.76
COG 15400	Prestaciones contractuales	412,800.00	2,939,270.00	3,352,070.00	-	3,352,070.00	3,352,070.00	3,352,070.00	-	3,352,070.00
COG 15900	Otras prestaciones sociales y económicas.	610,598.00	564,752.00	1,175,350.00	610,598.00	564,752.00	1,175,350.00	564,752.00	-	1,175,350.00
COG 17100	Estímulos	1,292,982.00	48,322.24	1,341,304.24	1,292,982.00	48,322.24	1,341,304.24	48,322.24	-	1,341,304.24
COG 18100	Impuesto sobre nóminas	-	1,230,113.06	1,230,113.06	-	1,230,113.06	1,230,113.06	1,230,113.06	-	1,230,113.06
COG 18200	Otros impuestos derivados de una relación laboral	2,797,749.00	2,449,613.39	5,247,362.39	2,797,749.00	2,449,613.39	5,247,362.39	2,449,613.39	-	5,247,362.39
COG 21100	Materiales, útiles y equipos menores de oficina	-	5,576.12	5,576.12	-	5,576.12	-	-	-	5,576.12
COG 21400	Materiales, útiles y equipos menores de tecnologías de la información v comunicaciones	-	35,636.28	35,636.28	35,636.28	-	35,636.28	-	-	23,416.84
COG 21500	Material impreso e información digital	10,000.00	6,476.74	3,523.26	3,523.26	-	3,523.26	-	-	3,523.26
COG 21600	Material de limpieza	-	3,961.12	3,961.12	3,961.12	-	3,961.12	-	-	3,961.12
COG 22100	Productos alimenticios para personas	101,686.00	80,848.30	20,837.70	20,837.70	-	20,837.70	-	-	4,184.88
COG 24100	Productos minerales no metálicos	3,888.00	-	3,888.00	-	-	-	-	-	-
COG 24200	Cemento y productos de concreto	1,652.00	-	1,652.00	-	-	-	-	-	-
COG 24400	Madera y productos de madera	12,000.00	8,137.72	3,862.28	3,862.28	-	3,862.28	-	-	3,862.28
COG 24600	Material eléctrico y electrónico	15,000.00	7,389.45	7,610.55	7,743.14	132.59	7,610.55	132.59	-	2,950.15
COG 24700	Artículos metálicos para la construcción	9,494.00	2,032.53	7,461.47	7,461.47	-	7,461.47	-	-	3,018.67
COG 24800	Materiales complementarios	2,000.00	1,913.00	87.00	87.00	-	87.00	-	-	87.00
COG 24900	Otros materiales y artículos de construcción y reparación	50,000.00	7,357.54	42,642.46	42,642.46	-	42,642.46	-	-	7,628.71
COG 25300	Medicinas y productos farmacéuticos	436,487.00	8,905,858.60	9,342,345.60	9,342,345.60	-	9,342,345.60	-	-	7,339,922.46
COG 25400	Materiales, accesorios y suministros médicos	18,180.00	18,180.00	-	-	-	-	-	-	-
COG 25600	Fibras sintéticas, hules, plásticos y derivados	-	-	-	-	-	-	-	-	-
COG 26100	Combustibles, lubricantes y aditivos.	3,611,292.00	1,079,863.96	4,691,155.96	4,710,852.76	19,696.80	4,691,155.96	19,696.80	-	2,951,145.54
COG 29100	Herramientas menores	60,000.00	55,250.53	115,250.53	115,250.53	-	115,250.53	-	-	997.48
COG 29200	Refacciones y accesorios menores de edificios	15,000.00	13,641.77	1,358.23	1,358.23	-	1,358.23	-	-	1,121.59
COG 29400	Refacciones y accesorios menores de equipo de cómputo y tecnologías de la información	2,500.00	1,225.60	1,274.40	1,274.40	-	1,274.40	-	-	1,274.40
COG 29600	Refacciones y accesorios menores de equipo de transporte	167,638.00	25,049.28	142,588.72	142,588.72	-	142,588.72	-	-	40,332.88
COG 29900	Refacciones y accesorios menores otros bienes muebles	7,000.00	56,966.55	63,966.55	64,595.27	628.72	63,966.55	628.72	-	4,781.03
COG 31100	Energía eléctrica	250,000.00	50,543.00	199,457.00	199,457.00	-	199,457.00	-	-	199,457.02
COG 31400	Telefonía tradicional	55,953.00	33,405.76	89,358.76	89,358.76	-	89,358.76	-	-	89,358.76
COG 31500	Telefonía celular	86,063.00	19,949.16	66,113.84	66,113.84	-	66,113.84	-	-	66,113.84
COG 31700	Servicios de acceso de Internet, redes y procesamiento de información	28,089.00	4,165.31	32,254.31	32,254.31	-	32,254.31	-	-	32,254.32
COG 31800	Servicios postales y telegráficos	-	419.28	419.28	419.28	-	419.28	-	-	419.28
COG 31900	Servicios integrales y otros servicios	3,405,735.00	2,638,265.43	767,469.57	767,469.57	-	767,469.57	-	-	681,196.32
COG 32600	Arrendamiento de maquinaria, otros equipos y herramientas	193,500.00	193,500.00	-	-	-	-	-	-	0.01
COG 32900	Otros arrendamientos	35,000.00	234,431.08	269,431.08	269,431.08	-	269,431.08	-	-	241,358.95
COG 33600	Servicios de apoyo administrativo, traducción, fotocopiado e impresión	8,200.00	27,556.48	35,756.48	35,756.48	-	35,756.48	-	-	18,123.87
COG 34500	Seguro de bienes patrimoniales	291,262.00	5,098.92	296,360.92	296,360.92	-	296,360.92	-	-	245,615.05
COG 35100	Conservación y mantenimiento menor de inmuebles	33,722.00	7,738.00	25,984.00	25,984.00	-	25,984.00	-	-	6,496.00

COG 33200	Instalación, reparación y mantenimiento de mobiliario y equipo de administración, educacional y recreativo	40,000.00	-	40,000.00	-	-	-	-	-	-	-	-	-	-
COG 33500	Reparación y mantenimiento de equipo de transporte	952,680.00	-	33,558.84	919,121.16	919,121.13	0.03	919,121.16	0.03	-	395,489.20	395,489.20	-	523,631.96
COG 33700	Instalación, reparación y mantenimiento de maquinaria, otros equipos y herramienta	1,937,438.00	-	481,995.99	1,455,442.01	1,455,441.78	0.23	1,455,442.01	0.23	-	404,092.24	404,092.24	-	1,051,349.77
COG 33800	Servicios de limpieza y manejo de desechos	73,950,000.00	4,318,589.55	78,268,589.55	78,268,589.55	78,268,589.55	-	78,268,589.55	-	-	57,508,288.69	57,508,288.69	-	20,760,300.86
COG 33900	Servicios de jardinería y fumigación	4,000.00	-	69,566.70	73,566.70	73,566.70	-	73,566.70	-	-	3,186.70	3,186.70	-	70,380.00
COG 34100	Difusión por radio, televisión y otros medios de mensajes sobre programas y actividades gubernamentales	150,000.00	-	125,872.00	24,128.00	24,128.00	-	24,128.00	-	-	24,128.00	24,128.00	-	-
COG 37200	Pasajes terrestres	5,000.00	-	5,000.00	-	-	-	-	-	-	-	-	-	-
COG 37900	Viáticos en el país	13,718.00	-	13,718.00	-	-	-	-	-	-	-	-	-	-
COG 37900	Otros servicios de traslado y hospedaje	3,000.00	-	3,000.00	-	-	-	-	-	-	-	-	-	-
COG 38200	Gastos de orden social y cultural	-	-	20,942.47	20,942.47	20,942.47	-	20,942.47	-	-	20,942.47	20,942.47	-	-
COG 39400	Sentencias y resoluciones judiciales	-	-	3,322.50	3,322.50	3,322.50	-	3,322.50	-	-	3,322.50	3,322.50	-	-
COG 39600	Otros gastos por responsabilidades	-	-	-	-	-	-	-	-	-	-	-	-	-
COG 51100	Muebles de oficina y estantería	-	-	1,621.68	1,621.68	1,621.68	-	1,621.68	-	-	1,621.68	1,621.68	-	-
COG 51500	Equipo de cómputo y de tecnologías de la información	-	-	137,872.98	137,872.98	137,872.98	-	137,872.98	-	-	-	-	-	137,872.98
COG 51900	Otros mobiliarios y equipos de administración	-	-	5,591.20	5,591.20	5,591.20	-	5,591.20	-	-	-	-	-	5,591.20
COG 54700	Herramientas y máquinas/herramienta	-	-	62,935.80	62,935.80	62,935.80	-	62,935.80	-	-	62,935.80	62,935.80	-	-
COG 56900	Otros equipos	-	-	-	-	-	-	-	-	-	-	-	-	-

Origen 1 RECURSOS FISC Fondo 01 RECURSOS PROPIOS

COG 38200	Gastos de orden social y cultural	-	-	145,365.00	145,365.00	145,365.00	-	145,365.00	-	-	145,365.00	145,365.00	-	-
-----------	-----------------------------------	---	---	------------	------------	------------	---	------------	---	---	------------	------------	---	---

Origen 5 RECURSOS FED Fondo 03 FEDERAL

PROYECTO SEGESM	3495	-	-	-	-	-	-	-	-	-	-	-	-	-
COG 38200	Gastos de orden social y cultural	-	-	145,365.00	145,365.00	145,365.00	-	145,365.00	-	-	145,365.00	145,365.00	-	-

Origen 8 RECURSOS FED Fondo 06 R33 FFM

PROYECTO SEDESORE	2883202	-	-	-	-	-	-	-	-	-	-	-	-	-
COG 35800	Servicios de limpieza y manejo de desechos	-	-	8,000,000.00	8,000,000.00	8,000,000.00	-	8,000,000.00	-	-	3,790,110.07	3,790,110.07	-	4,209,889.93

Origen 9 RECURSOS FED Fondo 06 R33 FFM

PROYECTO SEDESORE	2883203	-	-	-	-	-	-	-	-	-	-	-	-	-
COG 35800	Servicios de limpieza y manejo de desechos	-	-	29,999,999.44	29,999,999.44	29,999,999.44	-	29,999,999.44	-	-	9,948,958.34	9,948,958.34	-	20,051,041.10

Total	149,735,785.00	64,929,963.37	214,665,748.37	210,496,741.38	4,169,006.99	214,665,748.37	4,169,006.99	162,958,719.43	162,958,719.43	-	51,707,028.94	51,707,028.94	-	-
--------------	-----------------------	----------------------	-----------------------	-----------------------	---------------------	-----------------------	---------------------	-----------------------	-----------------------	----------	----------------------	----------------------	----------	----------

PRESIDENTE MUNICIPAL
C. RICARDO GALLARDO JUAREZ

TESORERO MUNICIPAL
CP. JESUS EMMANUEL RAMOS HERNANDEZ

EL C. PRESIDENTE COMISION DE HDA Y SINDICO
LIC. MARIA ISABEL GONZALEZ TOVAR

Municipio de San Luis Potosí, S.L.P.

ESTADO DEL EJERCICIO DEL PRESUPUESTO DE LOS EGRESOS
AL 31/Dic/2015

DEPARTAMENTO 535200	RECLUTAMIENTO	Presupuesto de Egresos Aprobado	Ampliaciones/ (Reducciones)	Presupuesto Vigente	Comprometido	Presupuesto Disponible para Comprometer	Devengado	Comprometido No Devengado	Presupuesto Sin Devengar	Ejercido	Pagado	Cuentas por Pagar Deuda
Origen 1 RECURSOS FISCALES	Fondo 01 RECURSOS PROPIOS											
SIN PROYECTO	0											
COG 11300	Sueldos base al personal permanente	-	345,225.58	345,225.58	115,333.22	229,892.36	345,225.58	229,892.36	-	345,225.58	345,225.58	-
COG 12100	Honorarios asimilables a salarios	-	116,424.00	116,424.00	-	116,424.00	116,424.00	116,424.00	-	116,424.00	116,424.00	-
COG 13100	Primas por años de servicios efectivos prestados	-	17,940.00	17,940.00	-	17,940.00	17,940.00	17,940.00	-	17,940.00	17,940.00	-
COG 13200	Primas de vacaciones, dominical y gratificación de fin de año	-	185,241.34	185,241.34	-	185,241.34	185,241.34	185,241.34	-	185,241.34	185,241.34	-
COG 13300	Horas extraordinarias	-	1,757.46	1,757.46	-	1,757.46	1,757.46	1,757.46	-	1,757.46	1,757.46	-
COG 15100	Cuotas para el fondo de ahorro y fondo de trabajo	-	10,860.00	10,860.00	-	10,860.00	10,860.00	10,860.00	-	10,860.00	10,860.00	-
COG 15200	Indemnizaciones	-	-	-	-	-	-	-	-	-	-	-
COG 15300	Prestaciones y haberes de retiro	-	353,837.59	353,837.59	-	353,837.59	353,837.59	353,837.59	-	353,837.59	353,837.59	-
COG 15400	Prestaciones contractuales	-	44,710.00	44,710.00	-	44,710.00	44,710.00	44,710.00	-	44,710.00	44,710.00	-
COG 15900	Otras prestaciones sociales y económicas.	-	20,700.00	20,700.00	-	20,700.00	20,700.00	20,700.00	-	20,700.00	20,700.00	-
COG 17100	Estímulos	-	23,873.81	23,873.81	-	23,873.81	23,873.81	23,873.81	-	23,873.81	23,873.81	-
COG 18100	Impuesto sobre nóminas	-	17,187.21	17,187.21	-	17,187.21	17,187.21	17,187.21	-	17,187.21	17,187.21	-
COG 18200	Otros impuestos derivados de una relación laboral	-	65,352.37	65,352.37	-	65,352.37	65,352.37	65,352.37	-	65,352.37	65,352.37	-
COG 25300	Medicinas y productos farmacéuticos	-	150,636.82	150,636.82	150,636.82	-	150,636.82	-	-	120,742.38	120,742.38	29,894.44
COG 31900	Servicios integrales y otros servicios	-	7,857.84	7,857.84	7,857.84	-	7,857.84	-	-	7,857.84	7,857.84	-
Total =>		-	1,361,604.02	1,361,604.02	273,827.88	1,087,776.14	1,361,604.02	1,087,776.14	-	1,331,709.58	1,331,709.58	29,894.44

PRESIDENTE MUNICIPAL
C. RICARDO GALLARDO JUAREZ

TESORERO MUNICIPAL
CP. JESUS EMMANUEL RAMOS HERNANDEZ

EL C. PRESIDENTE COMISION DE HDA Y SINDICO
LIC. MARIA ISABEL GONZALEZ TOVAR

Municipio de San Luis Potosí, S.L.P.

ESTADO DEL EJERCICIO DEL PRESUPUESTO DE LOS EGRESOS
AL 31/Dic/2015

DEPARTAMENTO 536100	PROTECCION CIVIL	Presupuesto de Egresos Aprobado	Ampliaciones/ (Reducciones)	Presupuesto Vigente	Presupuesto Disponible para Comprometido	Comprometido Comprometer	Comprometido Devengado	Comprometido No Devengado	Presupuesto Sin Devengar	Ejercido	Pagado	Cuentas por Pagar Deuda
Origen 1 RECURSOS FISCALES	Fondo 01 RECURSOS PROPIOS											
SIN PROYECTO	0											
COG 11300	Sueldos base al personal permanente	3,640,062.00	415,926.37	4,055,988.37	4,824,144.05	768,155.68	4,055,988.37	768,155.68	-	4,058,674.37	4,055,988.37	-
COG 12100	Honorarios asimilables a salarios	84,288.00	359,691.50	443,979.50	84,288.00	359,691.50	443,979.50	359,691.50	-	443,979.50	443,979.50	-
COG 13100	Primas por años de servicios efectivos prestados	51,432.00	29,140.50	80,572.50	51,432.00	29,140.50	80,572.50	29,140.50	-	80,572.50	80,572.50	-
COG 13200	Primas de vacaciones, dominical y gratificación de fin de año	945,303.00	203,613.57	1,148,916.57	945,303.00	203,613.57	1,148,916.57	203,613.57	-	1,148,916.57	1,148,916.57	-
COG 13400	Compensaciones	-	8,120.00	8,120.00	6,108.00	2,012.00	8,120.00	2,012.00	-	8,120.00	8,120.00	-
COG 14400	Aportaciones para seguros	409,620.00	334,402.71	744,022.71	717,406.71	26,616.00	744,022.71	26,616.00	-	716,671.26	716,671.26	27,351.45
COG 15100	Cuotas para el fondo de ahorro y fondo de trabajo	-	24,351.00	24,351.00	-	24,351.00	24,351.00	24,351.00	-	24,351.00	24,351.00	-
COG 15200	Indemnizaciones	-	-	-	-	-	-	-	-	-	-	-
COG 15400	Prestaciones contractuales	19,932.00	19,932.00	-	-	-	-	-	-	-	-	-
COG 15900	Otras prestaciones sociales y económicas.	3,870.00	270.00	3,600.00	3,870.00	270.00	3,600.00	270.00	-	3,600.00	3,600.00	-
COG 17100	Estímulos	-	-	-	-	-	-	-	-	-	-	-
COG 18100	Impuesto sobre nóminas	-	144,049.64	144,049.64	-	144,049.64	144,049.64	144,049.64	-	144,049.64	144,049.64	-
COG 18200	Otros impuestos derivados de una relación laboral	440,784.00	359,351.19	800,135.19	440,784.00	359,351.19	800,135.19	359,351.19	-	800,135.19	800,135.19	-
COG 21100	Materiales, útiles y equipos menores de oficina	-	5,404.92	5,404.92	5,404.92	-	5,404.92	-	-	5,404.92	5,404.92	-
COG 21600	Material de limpieza	-	3,039.40	3,039.40	3,039.40	-	3,039.40	-	-	3,039.40	3,039.40	-
COG 22100	Productos alimenticios para personas	15,644.00	5,776.28	9,867.72	9,867.72	-	9,867.72	-	-	8,267.42	8,267.42	1,600.30
COG 24600	Material eléctrico y electrónico	-	357.24	357.24	357.24	-	357.24	-	-	357.24	357.24	-
COG 24800	Materiales complementarios	-	704.99	704.99	704.99	-	704.99	-	-	704.99	704.99	-
COG 24900	Otros materiales y artículos de construcción y reparación	-	-	-	-	-	-	-	-	-	-	-
COG 25300	Medicinas y productos farmacéuticos	21,072.00	9,691.50	11,380.50	11,380.50	-	11,380.50	-	-	8,940.48	8,940.48	2,440.02
COG 25400	Materiales, accesorios y suministros médicos	880.00	880.00	-	-	-	-	-	-	-	-	-
COG 26100	Combustibles, lubricantes y aditivos.	364,367.00	118,637.02	483,004.02	483,004.02	-	483,004.02	-	-	286,947.17	286,947.17	196,056.85
COG 29100	Herramientas menores	10,000.00	9,625.09	374.91	374.91	-	374.91	-	-	374.91	374.91	-
COG 29200	Refacciones y accesorios menores de edificios	-	3,062.40	3,062.40	3,062.40	-	3,062.40	-	-	3,062.40	3,062.40	-
COG 29600	Refacciones y accesorios menores de equipo de transporte	41,909.00	41,539.10	369.90	369.90	-	369.90	-	-	369.90	369.90	-
COG 31100	Energía eléctrica	70,000.00	16,759.00	53,241.00	53,241.00	-	53,241.00	-	-	53,241.01	53,241.01	0.01
COG 31400	Telefonía tradicional	37,302.00	12,557.73	49,859.73	49,859.73	-	49,859.73	-	-	49,859.73	49,859.73	-
COG 31500	Telefonía celular	18,119.00	4,993.43	13,125.57	13,125.57	-	13,125.57	-	-	13,125.57	13,125.57	-
COG 31700	Servicios de acceso de Internet, redes y procesamiento de información	17,023.00	889.06	17,912.06	17,912.06	-	17,912.06	-	-	17,912.06	17,912.06	-
COG 31900	Servicios integrales y otros servicios	164,536.00	137,033.56	27,502.44	27,502.44	-	27,502.44	-	-	27,502.44	27,502.44	-
COG 32600	Arrendamiento de maquinaria, otros equipos y herramientas	99,000.00	99,000.00	-	-	-	-	-	-	-	-	-
COG 32900	Otros arrendamientos	-	126,629.64	126,629.64	126,629.64	-	126,629.64	-	-	126,629.63	126,629.63	0.01
COG 33400	Servicios de capacitación	-	69,600.00	69,600.00	69,600.00	-	69,600.00	-	-	69,600.00	69,600.00	-
COG 33600	Servicios de apoyo administrativo, traducción, fotocopiado e impresión	1,200.00	300.02	899.98	899.98	-	899.98	-	-	735.32	735.32	164.66
COG 33900	Servicios profesionales, científicos y técnicos integrales	1,943.00	1,943.00	-	-	-	-	-	-	-	-	-
COG 34500	Seguro de bienes patrimoniales	67,771.00	23,877.62	91,648.62	91,648.62	-	91,648.62	-	-	59,643.12	59,643.12	32,005.50
COG 35500	Reparación y mantenimiento de equipo de transporte	283,789.00	40,263.24	243,525.76	253,279.04	9,753.28	243,525.76	9,753.28	-	100,003.56	100,003.56	143,522.20
COG 35700	Instalación, reparación y mantenimiento de maquinaria, otros equipos y herramienta	86,493.00	76,425.00	10,068.00	10,068.00	-	10,068.00	-	-	9,952.00	9,952.00	116.00
COG 35900	Servicios de jardinería y fumigación	7,000.00	7,000.00	-	-	-	-	-	-	-	-	-
COG 37100	Pasajes aéreos	6,087.00	6,087.00	-	-	-	-	-	-	-	-	-
COG 37200	Pasajes terrestres	10,000.00	10,000.00	-	-	-	-	-	-	-	-	-
COG 37500	Viajeros en el país	20,579.00	14,746.13	5,832.87	5,832.87	-	5,832.87	-	-	5,832.87	5,832.87	-
COG 38100	Gastos de ceremonial	10,000.00	10,000.00	-	-	-	-	-	-	-	-	-
COG 38200	Gastos de orden social y cultural	15,000.00	6,836.01	8,163.99	8,163.99	-	8,163.99	-	-	8,163.99	8,163.99	-

Equipo de cómputo y de tecnologías de la información

6,957,005.00	1,774,306.14	8,689,311.14	8,318,664.70	370,646.44	8,699,311.14	370,646.44	8,288,740.16	8,286,054.16	403,256.98
Total									

[Handwritten signature]

EL C. PRESIDENTE COMISION DE HDA Y SINDICO
LIC. MARIA ISABEL GONZALEZ TOVAR

TESORERO MUNICIPAL
CP. JESUS EMMANUEL RAMOS HERNANDEZ

PRESIDENTE MUNICIPAL
C. RICARDO GALLARDO JUAREZ

[Large handwritten signature]

Municipio de San Luis Potosí, S.L.P.

ESTADO DEL EJERCICIO DEL PRESUPUESTO DE LOS EGRESOS
AL 31/Dic/2015

DEPARTAMENTO 523100	CATASTRO	Presupuesto de Egresos Aprobado	Ampliaciones/ (Reducciones)	Presupuesto Vigente	Presupuesto Comprometido	Presupuesto Disponible para Comprometer	Comprometido Devengado	Comprometido No Devengado	Presupuesto Sin Devengar	Ejercido	Pagado	Cuentas por Pagar Deuda
Origen I RECURSOS FISCALI Fondo 01 RECURSOS PROPIOS												
SIN PROYECTO 0												
COG 11300	Sueldos base al personal permanente	8,571,153.00	829,662.70	9,400,815.70	11,441,549.31	2,040,733.61	9,400,815.70	2,040,733.61	-	9,400,815.70	9,400,815.70	-
COG 12100	Honorarios asimilables a salarios	417,264.00	2,683,763.13	3,101,027.13	1,849,888.00	1,251,139.13	3,101,027.13	1,251,139.13	-	3,101,027.13	3,101,027.13	-
COG 12300	Retribuciones por servicios de carácter social	-	72,998.30	72,998.30	-	72,998.30	72,998.30	72,998.30	-	72,998.30	72,998.30	-
COG 13100	Primas por años de servicios efectivos prestados	244,217.00	110,338.00	354,555.00	244,217.00	110,338.00	354,555.00	110,338.00	-	354,555.00	354,555.00	-
COG 13200	Primas de vacaciones, dominical y gratificación de fin de año	2,241,590.00	336,009.95	2,577,599.95	2,241,590.00	336,009.95	2,577,599.95	336,009.95	-	2,577,599.95	2,577,599.95	-
COG 13300	Horas extraordinarias	1,153.00	256.33	896.67	1,153.00	256.33	896.67	256.33	-	896.67	896.67	-
COG 13400	Compensaciones	-	321,661.46	321,661.46	211,176.60	110,484.86	321,661.46	110,484.86	-	321,661.46	321,661.46	-
COG 14400	Aportaciones para seguros	971,100.00	278,442.06	1,249,542.06	1,249,542.06	-	1,249,542.06	-	-	1,169,761.85	1,169,761.85	79,780.21
COG 15100	Cuotas para el fondo de ahorro y fondo de trabajo	65,472.00	73,583.15	139,055.15	65,472.00	73,583.15	139,055.15	73,583.15	-	139,055.15	139,055.15	-
COG 15200	Indemnizaciones	-	-	-	-	-	-	-	-	-	-	-
COG 15300	Prestaciones y haberes de retiro	775,392.00	75,199.17	700,192.83	775,392.00	75,199.17	700,192.83	75,199.17	-	700,192.83	700,192.83	-
COG 15400	Prestaciones contractuales	47,820.00	272,890.00	320,710.00	-	320,710.00	320,710.00	320,710.00	-	320,710.00	320,710.00	-
COG 15900	Otras prestaciones sociales y económicas	67,828.00	61,547.00	129,375.00	67,828.00	61,547.00	129,375.00	61,547.00	-	129,375.00	129,375.00	-
COG 17100	Estímulos	134,298.00	37,745.54	172,043.54	134,298.00	37,745.54	172,043.54	37,745.54	-	172,043.54	172,043.54	-
COG 18100	Impuesto sobre nóminas	-	398,882.31	398,882.31	-	398,882.31	398,882.31	398,882.31	-	398,882.31	398,882.31	-
COG 18200	Otros impuestos derivados de una relación laboral	1,234,008.00	1,114,143.11	2,348,151.11	1,234,008.00	1,114,143.11	2,348,151.11	1,114,143.11	-	2,348,151.11	2,348,151.11	-
COG 21100	Materiales, útiles y equipos menores de oficina	-	4,181.00	4,181.00	4,181.00	-	4,181.00	-	-	3,825.70	3,825.70	355.30
COG 21400	Materiales, útiles y equipos menores de tecnologías de la información y comunicaciones	-	25,560.92	25,560.92	25,560.92	-	25,560.92	-	-	-	-	25,560.92
COG 21600	Material de limpieza	-	2,984.40	2,984.40	2,984.40	-	2,984.40	-	-	2,984.40	2,984.40	-
COG 22100	Productos alimenticios para personas	172,085.00	164,375.40	7,709.60	7,709.60	-	7,709.60	-	-	1,583.30	1,583.30	6,126.30
COG 24800	Materiales complementarios	-	69.00	69.00	69.00	-	69.00	-	-	69.00	69.00	-
COG 25300	Medicinas y productos farmacéuticos	50,572.00	376,878.94	427,450.94	427,450.94	-	427,450.94	-	-	352,674.15	352,674.15	74,776.79
COG 25400	Materiales, accesorios y suministros médicos	2,110.00	2,110.00	-	-	-	-	-	-	-	-	-
COG 26100	Combustibles, lubricantes y aditivos	82,480.00	17,156.30	99,636.30	99,636.30	-	99,636.30	-	-	66,823.97	66,823.97	32,812.33
COG 29200	Refacciones y accesorios menores de edificios	5,000.00	4,976.00	24.00	24.00	-	24.00	-	-	24.00	24.00	-
COG 29600	Refacciones y accesorios menores de equipo de transporte	9,052.00	1,259.98	10,311.98	10,311.98	-	10,311.98	-	-	-	-	10,311.98
COG 31100	Energía eléctrica	18,000.00	9,828.00	8,172.00	8,172.00	-	8,172.00	-	-	8,172.04	8,172.04	0.04
COG 31400	Telefonía tradicional	32,950.00	11,930.24	44,880.24	44,880.24	-	44,880.24	-	-	44,880.24	44,880.24	-
COG 31500	Telefonía celular	70,663.00	31,183.13	39,479.87	39,479.87	-	39,479.87	-	-	39,479.87	39,479.87	-
COG 31700	Servicios de acceso de Internet, redes y procesamiento de información	108,949.00	8,891.00	117,840.00	117,840.00	-	117,840.00	-	-	117,840.00	117,840.00	-
COG 31800	Servicios postales y telegráficos	-	98.00	98.00	98.00	-	98.00	-	-	98.00	98.00	-
COG 31900	Servicios integrales y otros servicios	394,723.00	325,918.50	68,804.50	68,804.50	-	68,804.50	-	-	68,359.86	68,359.86	444.64
COG 33600	Servicios de apoyo administrativo, traducción, fotocopiado e impresión	5,400.00	9,605.39	15,005.39	15,005.39	-	15,005.39	-	-	10,432.27	10,432.27	4,573.12
COG 33900	Servicios profesionales, científicos y técnicos integrales	4,633.00	4,633.00	-	-	-	-	-	-	-	-	-
COG 34500	Seguro de bienes patrimoniales	41,587.00	3,982.50	45,569.50	45,569.50	-	45,569.50	-	-	29,542.07	29,542.07	16,027.43
COG 35100	Conservación y mantenimiento menor de inmuebles	14,275.00	14,275.00	-	-	-	-	-	-	-	-	-
COG 35300	Instalación, reparación y mantenimiento de equipo de cómputo y tecnología de la información	6,500.00	6,500.00	-	-	-	-	-	-	-	-	-
COG 35500	Reparación y mantenimiento de equipo de transporte	36,487.00	26,487.80	9,999.20	8,630.40	1,368.80	9,999.20	1,368.80	-	7,447.20	7,447.20	2,552.00
COG 35900	Servicios de jardinería y fumigación	1,000.00	613.30	386.70	386.70	-	386.70	-	-	386.70	386.70	-
COG 36100	Difusión por radio, televisión y otros medios de mensajes sobre programas y actividades gubernamentales	950,000.00	250,619.71	699,380.29	699,380.29	-	699,380.29	-	-	629,780.29	629,780.29	69,600.00
COG 37100	Pasajes aéreos	-	3,606.00	3,606.00	3,606.00	-	3,606.00	-	-	3,606.00	3,606.00	-

Municipio de San Luis Potosí, S.L.P.

ESTADO DEL EJERCICIO DEL PRESUPUESTO DE LOS EGRESOS
AL 31/Dic/2015

DEPARTAMENTO 523100	CATASTRO	Presupuesto de Egresos Aprobado	Ampliaciones/ (Reducciones)	Presupuesto Vigente	Comprometido Comprometido	Presupuesto Disponible para Comprometer	Devengado	Comprometido No Devengado	Presupuesto Sin Devengar	Ejercido	Pagado	Cuentas por Pagar Deuda	
CXXI 37200	Pasajes terrestres	5,000.00	- 5,000.00	-	-	-	-	-	-	-	-	-	
CXXI 37500	Váticos en el país	5,144.00	- 5,144.00	-	-	-	-	-	-	-	-	-	
CXXI 37900	Otros servicios de traslado y hospedaje	-	10.00	10.00	10.00	-	10.00	-	-	10.00	10.00	-	
CXXI 38200	Gastos de orden social y cultural	-	754.00	754.00	754.00	-	754.00	-	-	-	-	754.00	
CXXI 44100	Ayudas sociales a personas	-	101,833,015.63	101,833,015.63	101,833,015.63	-	101,833,015.63	-	-	101,833,015.63	101,833,015.63	-	
CXXI 51500	Equipo de cómputo y de tecnologías de la información	-	75,123.34	75,123.34	75,123.34	-	75,123.34	-	-	-	-	75,123.34	
Total =>		16,781,905.00	108,039,654.01	124,827,559.01	123,054,797.97	1,772,761.04	124,827,559.01	1,772,761.04	-	124,428,760.69	124,428,760.69	-	398,798.32

[Handwritten signature]

PRESIDENTE MUNICIPAL
C. RICARDO GALLARDO JUAREZ

[Handwritten signature]

TESORERO MUNICIPAL
CP. JESUS EMMANUEL RAMOS HERNANDEZ

[Handwritten signature]

EL C. PRESIDENTE COMISION DE HDA Y SINDICO
LIC. MARIA ISABEL GONZALEZ TOVAR

Municipio de San Luis Potosí, S.L.P.

ESTADO DEL EJERCICIO DEL PRESUPUESTO DE LOS EGRESOS
AL 31/Dic/2015

DEPARTAMENTO 52410	OF. ALIADO	Presupuesto de Egresos Aprobado	Ampliaciones/ (Reducciones)	Presupuesto Vigente	Comprometido	Presupuesto Disponible para Comprometer	Devengado	Comprometido No Devengado	Presupuesto Sin Devengar	Ejercido	Pagado	Cuentas por Pagar Deuda
Oficina 1 RECURSOS FISCALES Fondo 81 RECURSOS PROPIOS												
SEN PROYECTO 0												
COU 11300	Sueldos base al personal permanente	4,177,571.00	549,737.07	4,727,308.07	5,686,149.27	958,841.20	4,727,308.07	958,841.20	-	4,727,308.07	4,727,308.07	-
COU 12100	Honorarios asesores o salarios	-	6,966.50	6,966.50	-	6,966.50	6,966.50	6,966.50	-	6,966.50	6,966.50	-
COU 13100	Premios por años de servicios efectivos prestados	225,878.00	133,828.40	359,706.40	225,878.00	133,828.40	359,706.40	133,828.40	-	359,706.40	359,706.40	-
COU 13200	Premios de vacaciones, demerital y gratificación de fin de año	1,427,121.00	233,672.74	1,660,793.74	1,427,121.00	233,672.74	1,660,793.74	233,672.74	-	1,660,793.74	1,660,793.74	-
COU 13300	Horas extraordinarias	57,169.00	32,471.99	89,640.99	57,169.00	32,471.99	89,640.99	32,471.99	-	89,640.99	89,640.99	-
COU 14400	Aperturas para seguros	1,598,304.00	300,327.97	1,898,631.97	1,898,631.97	-	1,898,631.97	-	-	1,827,824.61	1,827,824.61	70,807.36
COU 15100	Cuentas para el fondo de ahorro y fondo de trabajo	86,640.00	7,430.00	79,210.00	86,640.00	7,430.00	79,210.00	7,430.00	-	79,210.00	79,210.00	-
COU 15200	Indemnizaciones	-	-	-	-	-	-	-	-	-	-	-
COU 15300	Prestaciones y labores de retiro	1,142,436.00	26,222.77	1,168,658.77	1,142,436.00	26,222.77	1,168,658.77	26,222.77	-	1,168,658.77	1,168,658.77	-
COU 15400	Prestaciones contractuales	86,532.00	275,398.00	361,930.00	-	361,930.00	361,930.00	361,930.00	-	361,930.00	361,930.00	-
COU 15500	Otras prestaciones sociales y económicas	68,712.00	50,088.00	118,800.00	68,712.00	50,088.00	118,800.00	50,088.00	-	118,800.00	118,800.00	-
COU 17100	Estadales	148,887.00	1,982.74	150,869.74	148,887.00	1,982.74	150,869.74	1,982.74	-	150,869.74	150,869.74	-
COU 18100	Instituto sobre nóminas	-	171,083.55	171,083.55	-	171,083.55	171,083.55	171,083.55	-	171,083.55	171,083.55	-
COU 18200	Otros impuestos derivados de una relación laboral	468,264.00	406,083.33	874,347.33	468,264.00	406,083.33	874,347.33	406,083.33	-	874,347.33	874,347.33	-
COU 21100	Materiales, útiles y equipos menores de oficina	-	3,484.54	3,484.54	-	3,484.54	3,484.54	-	-	3,484.54	3,484.54	-
COU 21200	Materiales y útiles de impresión y reproducción	1,000.00	769.99	230.01	230.01	-	230.01	-	-	230.01	230.01	-
COU 21400	Materiales, útiles y equipos menores de tecnologías de la información y comunicaciones	-	4,000.00	4,000.00	4,000.00	-	4,000.00	-	-	4,000.00	4,000.00	-
COU 21500	Material impreso e información digital	1,000.00	1,000.00	-	-	-	-	-	-	-	-	-
COU 21600	Material de limpieza	-	2,984.40	2,984.40	2,984.40	-	2,984.40	-	-	2,984.40	2,984.40	-
COU 22100	Productos alimenticios para personas	79,159.00	75,135.10	4,023.90	4,023.90	-	4,023.90	-	-	702.77	702.77	3,321.13
COU 24100	Productos metálicos no metálicos	1,166.00	3,684.77	4,850.77	4,850.77	-	4,850.77	-	-	-	-	4,850.77
COU 24200	Cemento y productos de concreto	2,478.00	910.13	3,388.13	3,388.13	-	3,388.13	-	-	-	-	3,388.13
COU 24400	Madera y productos de madera	1,000.00	418.00	582.00	-	-	582.00	-	-	-	-	582.00
COU 24600	Material eléctrico y electrónico	5,694,000.00	1,783,653.47	3,910,346.53	4,257,685.53	347,339.00	3,910,346.53	347,339.00	-	1,113,425.85	1,113,425.85	2,796,920.68
COU 24700	Artículos metálicos para la construcción	-	735.11	735.11	-	-	735.11	-	-	55.20	55.20	679.91
COU 24900	Otros materiales y artículos de construcción y reparación	25,000.00	22,566.32	2,433.68	2,433.68	-	2,433.68	-	-	-	-	2,433.68
COU 25300	Indicaciones y productos ferroviarios	91,512.00	890,204.08	981,716.08	981,716.08	-	981,716.08	-	-	705,269.19	705,269.19	276,446.89
COU 25400	Materiales, accesorios y suministros médicos	-	3,815.00	-	-	-	-	-	-	-	-	-
COU 25900	Otros productos químicos	-	410.00	410.00	410.00	-	410.00	-	-	410.00	410.00	-
COU 26100	Combustibles, lubricantes y aditivos	493,252.00	200,093.69	693,345.69	693,345.69	-	693,345.69	-	-	427,152.72	427,152.72	266,192.97
COU 22400	Productos textiles	3,000.00	3,000.00	-	-	-	-	-	-	-	-	-
COU 20100	Herramientas menores	25,500.00	18,420.53	7,079.47	7,079.47	-	7,079.47	-	-	696.69	696.69	6,382.78
COU 20200	Refacciones y accesorios menores de edificio	1,800.00	1,741.07	58.93	58.93	-	58.93	-	-	-	-	58.93
COU 20300	Refacciones y accesorios menores de mobiliario y equipo de administración, educacional y recreativo	-	600.03	600.03	600.03	-	600.03	-	-	600.03	600.03	-
COU 20400	Refacciones y accesorios menores de equipo de computo y tecnologías de la información	-	-	-	-	-	-	-	-	-	-	-
COU 20500	Refacciones y accesorios menores de equipo de transporte	8,382.00	15,034.60	23,416.60	23,416.60	-	23,416.60	-	-	-	-	23,416.60
COU 20600	Refacciones y accesorios menores otros bienes muebles	30,000.00	21,543.83	8,456.17	12,448.43	3,992.26	8,456.17	3,992.26	-	561.44	561.44	7,894.73
COU 31100	Energía eléctrica	88,000,000.00	20,030,599.00	108,030,599.00	108,030,599.00	-	108,030,599.00	-	-	108,027,934.15	108,027,934.15	2,664.85
COU 31400	Teléfono tradicional	19,894.00	954.07	20,848.07	-	-	20,848.07	-	-	20,848.07	20,848.07	-
COU 31500	Teléfono celular	63,415.00	17,133.52	46,281.48	46,281.48	-	46,281.48	-	-	46,281.48	46,281.48	-
COU 31900	Servicios integrados y otros servicios	714,054.00	828,815.05	1,542,869.05	1,542,869.05	-	1,542,869.05	-	-	1,538,921.77	1,538,921.77	3,947.28
COU 32000	Otros attendidos	-	-	-	-	-	-	-	-	-	-	-
COU 33100	Servicios legales, de contabilidad, auditoría y relacionados	10,000.00	10,000.00	-	-	-	-	-	-	-	-	-
COU 33600	Servicios de apoyo administrativo, estadísticas, fotocopiado e impresión	276.00	162.19	438.19	438.19	-	438.19	-	-	396.05	396.05	42.14
COU 33900	Servicios profesionales, consultivos y técnicos integrales	8,369.00	8,369.00	-	-	-	-	-	-	-	-	-
COU 34500	Seguros de bienes patrimoniales	82,927.00	3,942.85	86,869.85	86,869.85	-	86,869.85	-	-	55,162.17	55,162.17	31,707.68

Municipio de San Luis Potosí, S.L.P.

ESTADO DEL EJERCICIO DEL PRESUPUESTO DE LOS EGRESOS
AL 31/Dic/2015

DEPARTAMENTO 534100	CP. ALDEBRADO	Presupuesto de Egresos Aprobado	Ampliaciones/ (Reducciones)	Presupuesto Vigente	Comprometido	Presupuesto Disponible para Comprometer	Devengado	Comprometido No Devengado	Presupuesto Sin Devengar	Ejercido	Pagado	Cuentas por Pagar Deuda
COU 35101	Conservación y mantenimiento menor de inmuebles	39,261.00	- 39,261.00	-	-	-	-	-	-	-	-	-
COU 35200	Instalación, reparación y mantenimiento de mobiliario y equipo de administración, educacional y recreativo	5,000.00	- 115.44	5,115.44	5,115.44	-	5,115.44	-	-	782.84	782.84	4,332.60
COU 35400	Reparación y mantenimiento de equipo de transporte	202,706.00	- 330,042.56	532,748.56	532,748.56	-	532,748.56	-	-	170,137.20	170,137.20	362,611.36
COU 35700	Instalación, reparación y mantenimiento de maquinaria, otros equipos y herramienta	518,957.00	- 399,387.40	118,969.60	118,969.60	-	118,969.60	-	-	-	-	118,969.60
COU 35901	Servicios de jardinería y floricultura	4,000.00	- 4,000.00	-	-	-	-	-	-	-	-	-
COU 38100	Clasificación censal	10,000.00	- 10,000.00	-	-	-	-	-	-	-	-	-
COU 56600	Equipos de generación eléctrica, aparatos y accesorios eléctricos	-	- 37,236.00	37,236.00	37,236.00	-	37,236.00	-	-	12,412.00	12,412.00	24,824.00
Total =>		105,628,437.00	22,113,627.44	127,742,064.34	127,635,336.78	106,727.56	127,742,064.34	106,727.56	-	123,729,588.27	123,729,588.27	4,012,476.07

PRESIDENTE MUNICIPAL
C. RICARDO GALLARDO JUAREZ

TESORERO MUNICIPAL
CP. JESUS EMMANUEL RAMOS HERNANDEZ

EL C. PRESIDENTE COMISION DE HDA Y SINDICO
LIC. MARIA ISABEL GONZALEZ TOVAR

Municipio de San Luis Potosí, S.L.P.

ESTADO DEL EJERCICIO DEL PRESUPUESTO DE LOS EGRESOS
AL 31/Dic/2015

DEPARTAMENTO 325200	DEPTO. DE FOMENTO A LAS ARTES	Presupuesto de Egresos Aprobado	Ampliaciones/ (Reducciones)	Presupuesto Vigente	Presupuesto Comprometido	Presupuesto Disponible para Comprometer	Devengado	Comprometido No Devengado	Presupuesto Sin Devengar	Ejercido	Pagado	Cuentas por Pagar Deuda
Origen 1 RECURSOS FISC Fondo 01 RECURSOS PROPIOS												
SEN PROYECTO 0												
COG 11300	Salarios base al personal permanente	1,565,703.00	12,070.51	1,553,632.49	2,050,937.08	497,304.59	1,553,632.49	497,304.59	-	1,564,383.49	1,564,383.49	10,751.00
COG 12100	Honorarios asimilables a salarios	78,108.00	76,789.50	154,897.50	134,750.00	20,147.50	154,897.50	20,147.50	-	154,897.50	154,897.50	-
COG 13100	Primas por años de servicios efectivos prestados	28,692.00	8,450.00	37,142.00	28,692.00	8,450.00	37,142.00	8,450.00	-	37,142.00	37,142.00	-
COG 13200	Primas de vacaciones, dominical y gratificación de fin de año	377,552.00	53,874.91	431,426.91	377,552.00	53,874.91	431,426.91	53,874.91	-	431,426.91	431,426.91	-
COG 13300	Horas extraordinarias	56,994.00	35.27	57,029.27	56,994.00	35.27	57,029.27	35.27	-	57,029.27	57,029.27	-
COG 14400	Aportaciones para seguros	68,424.00	346,854.40	415,278.40	415,278.40	-	415,278.40	-	-	415,278.40	415,278.40	-
COG 15100	Cuotas para el fondo de ahorro y fondo de trabajo	5,772.00	1,418.00	7,190.00	5,772.00	1,418.00	7,190.00	1,418.00	-	7,190.00	7,190.00	-
COG 15200	Indemnizaciones	-	-	-	-	-	-	-	-	-	-	-
COG 15300	Prestaciones y haberes de retiro	-	-	-	-	-	-	-	-	-	-	-
COG 15400	Prestaciones contractuales	3,984.00	28,506.00	32,490.00	-	32,490.00	32,490.00	32,490.00	-	32,490.00	32,490.00	-
COG 15900	Otras prestaciones sociales y económicas	7,606.00	10,894.00	18,500.00	7,606.00	10,894.00	18,500.00	10,894.00	-	18,500.00	18,500.00	-
COG 17100	Estímulos	14,815.00	7,254.34	22,069.34	14,815.00	7,254.34	22,069.34	7,254.34	-	22,069.34	22,069.34	-
COG 18100	Impuesto sobre nóminas	-	59,724.72	59,724.72	-	59,724.72	59,724.72	59,724.72	-	59,724.72	59,724.72	-
COG 18200	Otros impuestos derivados de una relación laboral	274,426.00	34,335.04	308,761.04	274,426.00	34,335.04	308,761.04	34,335.04	-	308,761.04	308,761.04	-
COG 22100	Productos alimenticios para personas	15,957.00	11,870.90	4,086.10	4,086.10	-	4,086.10	-	-	-	-	4,086.10
COG 24600	Material eléctrico y electrónico	-	-	-	-	-	-	-	-	-	-	-
COG 25300	Medicinas y productos farmacéuticos	4,214.00	25,256.99	29,470.99	29,470.99	-	29,470.99	-	-	26,269.29	26,269.29	3,201.70
COG 25400	Materiales, necesarios y suministros médicos	180.00	180.00	-	-	-	-	-	-	-	-	-
COG 31900	Servicios integrales y otros servicios	32,883.00	27,382.50	5,500.50	5,500.50	-	5,500.50	-	-	5,500.50	5,500.50	-
COG 32300	Arrendamiento de mobiliario y equipo de administración, educacional y recreativo	-	-	-	-	-	-	-	-	-	-	-
COG 33600	Servicios de apoyo administrativo, traducción, fotocopiado e impresión	-	-	-	-	-	-	-	-	-	-	-
COG 33900	Servicios profesionales, científicos y técnicos integrales	389.00	389.00	-	-	-	-	-	-	-	-	-
COG 35900	Servicios de jardinería y fumigación	1,000.00	1,000.00	-	-	-	-	-	-	-	-	-
COG 38200	Gastos de orden social y cultural	950,000.00	266,542.88	683,457.12	688,099.44	4,642.32	683,457.12	4,642.32	-	262,437.89	262,437.89	421,019.23
Total =>		3,486,699.00	333,957.38	3,820,656.38	4,093,979.51	273,323.13	3,820,656.38	273,323.13	-	3,403,100.35	3,403,100.35	417,556.03

PRESENTE MUNICIPAL
C. RICARDO GALLARDO JUAREZ

TESORERO MUNICIPAL
CP. JESUS EMMANUEL RAMOS HERNANDEZ

EL C. PRESIDENTE COMISION DE HDA Y SINDICO
LIC. MARIA ISABEL GONZALEZ TOVAR

Municipio de San Luis Potosí, S.L.P.

ESTADO DEL EJERCICIO DEL PRESUPUESTO DE LOS EGRESOS
AL 31/Dic/2015

DEPARTAMENTO 523300	CULTURAS POPULARES	Presupuesto de Egresos Aprobado	Ampliaciones/ (Reducciones)	Presupuesto Vigente	Presupuesto Disponible para Comprometer	Comprometido Devengado	Comprometido No Devengado	Presupuesto Sin Devengar	Ejercido	Pagado	Cuentas por Pagar Deuda
Origen 1 RECURSOS FISCAL, Fondo 01 RECURSOS PROPIOS											
SIN PROYECTO 0											
COG 11300	Sueldos base al personal permanente	762,254.00	- 200,804.93	561,449.07	933,780.76	- 372,331.69	561,449.07	- 372,331.69	561,449.07	561,449.07	-
COG 12100	Honorarios asimilables a salarios	68,592.00	93,639.50	162,231.50	111,001.00	51,230.50	162,231.50	51,230.50	162,231.50	162,231.50	-
COG 13100	Primas por años de servicios efectivos prestados	10,728.00	- 1,533.00	9,195.00	10,728.00	- 1,533.00	9,195.00	- 1,533.00	9,195.00	9,195.00	-
COG 13200	Primas de vacaciones, dominical y gratificación de fin de año	171,323.00	7,061.62	178,384.62	171,323.00	7,061.62	178,384.62	7,061.62	178,384.62	178,384.62	-
COG 13300	Horas extraordinarias	26,390.00	62,093.25	88,483.25	26,390.00	62,093.25	88,483.25	62,093.25	88,483.25	88,483.25	-
COG 14400	Aportaciones para seguros	78,204.00	346,774.36	424,978.36	424,978.36	-	424,978.36	-	424,978.36	424,978.36	-
COG 15100	Cuotas para el fondo de ahorro y fondo de trabajo	7,704.00	17,795.35	25,499.35	7,704.00	17,795.35	25,499.35	17,795.35	30.00	5,570.00	19,929.35
COG 15200	Indemnizaciones	-	-	-	-	-	-	-	-	-	-
COG 15300	Prestaciones y haberes de retiro	78,024.00	- 3,024.17	74,999.83	78,024.00	- 3,024.17	74,999.83	- 3,024.17	74,999.83	74,999.83	-
COG 15400	Prestaciones contractuales	4,548.00	21,832.00	26,380.00	-	26,380.00	26,380.00	26,380.00	26,380.00	26,380.00	-
COG 15900	Otras prestaciones sociales y económicas	7,069.00	2,931.00	10,000.00	7,069.00	2,931.00	10,000.00	2,931.00	10,000.00	10,000.00	-
COG 17100	Estimulos	20,294.00	870.79	21,164.79	20,294.00	870.79	21,164.79	870.79	21,164.79	21,164.79	-
COG 18100	Impuesto sobre nóminas	-	24,807.71	24,807.71	-	24,807.71	24,807.71	24,807.71	24,807.71	24,807.71	-
COG 18200	Otros impuestos derivados de una relación laboral	148,614.00	5,924.35	154,538.35	148,614.00	5,924.35	154,538.35	5,924.35	154,538.35	154,538.35	-
COG 22100	Productos alimenticios para personas	84,478.00	- 77,909.60	6,568.40	6,568.40	-	6,568.40	-	-	-	6,568.40
COG 24600	Material eléctrico y electrónico	1,500.00	- 1,500.00	-	-	-	-	-	-	-	-
COG 25300	Medicinas y productos farmacéuticos	4,816.00	3,264.19	8,080.19	8,080.19	-	8,080.19	-	6,600.44	6,600.44	1,479.75
COG 25400	Materiales, accesorios y suministros médicos	205.00	- 205.00	-	-	-	-	-	-	-	-
COG 29600	Refacciones y accesorios menores de equipo de transporte	8,382.00	- 8,382.00	-	-	-	-	-	-	-	-
COG 31200	Gas	2,000.00	- 2,000.00	-	-	-	-	-	-	-	-
COG 31900	Servicios integrales y otros servicios	37,655.00	- 34,368.74	6,286.26	6,286.26	-	6,286.26	-	6,286.26	6,286.26	-
COG 32300	Arrendamiento de mobiliario y equipo de administración, educacional y recreativo	-	-	-	-	-	-	-	-	-	-
COG 33600	Servicios de apoyo administrativo, traducción, fotocopiado e impresión	1,000.00	- 489.00	510.40	510.40	-	510.40	-	-	-	510.40
COG 33900	Servicios profesionales, científicos y técnicos integrales	448.00	- 448.00	-	-	-	-	-	-	-	-
COG 35900	Servicios de jardinería y fumigación	20,000.00	- 13,500.00	6,500.00	6,500.00	-	6,500.00	-	-	-	6,500.00
COG 38200	Gastos de orden social y cultural	575,000.00	- 286,155.06	288,844.94	289,238.74	- 393.80	288,844.94	- 393.80	124,024.72	124,024.72	164,820.22
Total =>		2,119,228.00	- 40,325.98	2,078,902.02	2,257,090.11	- 178,188.09	2,078,902.02	- 178,188.09	1,873,493.90	1,879,093.90	- 199,808.12

PRESIDENTE MUNICIPAL
C. RICARDO GALLARDO JUAREZ

TESORERO MUNICIPAL
CP. JESUS EMMANUEL RAMOS HERNANDEZ

EL C. PRESIDENTE COMISION DE HDA Y SINDICO
LIC. MARIA ISABEL GONZALEZ TOVAR

Municipio de San Luis Potosí, S.L.P.


ESTADO DEL EJERCICIO DEL PRESUPUESTO DE LOS EGRESOS
AL 31/Dic/2015

DEPARTAMENTO 523500	DIR. DE DESARROLLO CULTURAL	Presupuesto de Egresos Aprobado	Ampliaciones/ (Reducciones)	Presupuesto Vigente	Comprometido	Presupuesto Disponible para Comprometer	Devengado	Comprometido No Devengado	Presupuesto Sin Devengar	Ejercido	Pagado	Cuentas por Pagar Deuda
Origen 1 RECURSOS FISCAL Fondo 01 RECURSOS PROPIOS												
SIN PROYECTO 0												
COG 11300	Sueldos base al personal permanente	4,298,080.00	-	1,914,697.30	2,383,382.70	5,117,842.08	-	2,734,459.38	-	2,383,382.70	2,383,382.70	-
COG 12100	Honorarios asignables a salarios	37,476.00	-	1,816,035.99	1,853,511.99	1,174,271.00	-	679,240.99	-	1,853,511.99	1,853,511.99	-
COG 13100	Primas por años de servicios efectivos prestados	44,064.00	-	8,544.00	52,608.00	44,064.00	-	8,544.00	-	52,608.00	52,608.00	-
COG 13200	Primas de vacaciones, dominical y gratificación de fin de año	597,784.00	-	103,383.52	701,167.52	597,784.00	-	103,383.52	-	701,167.52	701,167.52	-
COG 13300	Horas extraordinarias	96,313.00	-	16,405.01	79,907.99	96,313.00	-	16,405.01	-	79,907.99	79,907.99	-
COG 14400	Aportaciones para seguros	488,772.00	-	292,507.34	781,279.34	781,279.34	-	-	-	781,279.34	781,279.34	-
COG 15100	Cuotas para el fondo de ahorro y fondo de trabajo	7,704.00	-	296.00	8,000.00	7,704.00	-	296.00	-	8,000.00	8,000.00	-
COG 15200	Indemnizaciones	-	-	-	-	-	-	-	-	-	-	-
COG 15400	Prestaciones contractuales	23,352.00	-	15,798.00	39,150.00	-	-	39,150.00	-	39,150.00	39,150.00	-
COG 15900	Otras prestaciones sociales y económicas	10,872.00	-	6,790.50	17,662.50	10,872.00	-	6,790.50	-	17,662.50	17,662.50	-
COG 17100	Estímulos	16,903.00	-	13,528.88	30,431.88	16,903.00	-	13,528.88	-	30,431.88	30,431.88	-
COG 18100	Impuesto sobre nóminas	-	-	121,539.12	121,539.12	-	-	121,539.12	-	121,539.12	121,539.12	-
COG 18200	Otros impuestos derivados de una relación laboral	467,371.00	-	206,007.00	673,378.00	467,371.00	-	206,007.00	-	673,378.00	673,378.00	-
COG 21100	Materiales, útiles y equipos menores de oficina	-	-	5,269.94	5,269.94	-	-	5,269.94	-	5,269.94	5,269.94	-
COG 21600	Material de limpieza	-	-	2,984.40	2,984.40	-	-	2,984.40	-	2,984.40	2,984.40	-
COG 22100	Productos alimenticios para personas	270,642.00	-	214,676.31	55,965.69	55,965.69	-	-	-	55,965.69	55,965.69	-
COG 24600	Material eléctrico y electrónico	-	-	-	-	-	-	-	-	-	-	-
COG 25300	Medicinas y productos farmacéuticos	24,684.00	-	67,415.76	92,099.76	92,099.76	-	92,099.76	-	92,099.76	92,099.76	-
COG 25400	Materiales, accesorios y suministros médicos	1,030.00	-	1,030.00	-	-	-	-	-	-	-	-
COG 26100	Combustibles, lubricantes y aditivos	88,834.00	-	8,235.59	97,069.59	97,069.59	-	97,069.59	-	97,069.59	97,069.59	-
COG 29400	Refacciones y accesorios menores de equipo de cómputo y tecnologías de la información	-	-	238.99	238.99	238.99	-	238.99	-	238.99	238.99	-
COG 29600	Refacciones y accesorios menores de equipo de transporte	-	-	28,076.64	28,076.64	28,076.64	-	28,076.64	-	28,076.64	28,076.64	-
COG 31100	Energía eléctrica	20,000.00	-	10,330.00	9,670.00	9,670.00	-	9,670.00	-	9,670.00	9,670.00	-
COG 31400	Telefonía tradicional	139,439.00	-	25,133.76	114,305.24	114,305.24	-	114,305.24	-	114,305.24	114,305.24	-
COG 31500	Telefonía celular	9,059.00	-	9,059.00	-	-	-	-	-	-	-	-
COG 31900	Servicios integrales y otros servicios	192,614.00	-	157,411.28	35,202.72	35,202.72	-	35,202.72	-	35,202.72	35,202.72	-
COG 32200	Arrendamiento de edificios	422,400.00	-	19,301.88	403,098.12	403,098.12	-	403,098.12	-	403,098.12	403,098.12	-
COG 32300	Arrendamiento de mobiliario y equipo de administración, educacional y recreativo	-	-	2,865.20	2,865.20	2,865.20	-	2,865.20	-	2,865.20	2,865.20	-
COG 33600	Servicios de apoyo administrativo, traducción, fotocopiado e impresión	13,200.00	-	5,777.39	7,422.61	7,422.61	-	7,422.61	-	7,422.61	7,422.61	-
COG 33900	Servicios profesionales, científicos y técnicos integrales	2,260.00	-	2,260.00	-	-	-	-	-	-	-	-
COG 34500	Seguro de bienes patrimoniales	22,919.00	-	1,949.33	20,969.67	20,969.67	-	20,969.67	-	20,969.67	20,969.67	-
COG 35200	Instalación, reparación y mantenimiento de mobiliario y equipo de administración, educacional y recreativo	5,000.00	-	10,704.08	15,704.08	15,704.08	-	15,704.08	-	15,704.08	15,704.08	-
COG 35500	Reparación y mantenimiento de equipo de transporte	92,569.00	-	16,666.72	75,902.28	67,793.88	8,108.40	75,902.28	8,108.40	75,902.28	75,902.28	-
COG 35700	Instalación, reparación y mantenimiento de maquinaria, otros equipos y herramienta	-	-	2,552.00	2,552.00	2,552.00	-	2,552.00	-	2,552.00	2,552.00	-
COG 35900	Servicios de jardinería y fumigación	3,200.00	-	3,200.00	-	-	-	-	-	-	-	-
COG 36100	Difusión por radio, televisión y otros medios de mensajes sobre programas y actividades gubernamentales	202,000.00	-	135,510.45	66,489.55	66,489.55	-	66,489.55	-	66,489.55	66,489.55	-
COG 37200	Pasajes terrestres	5,000.00	-	1,570.00	3,430.00	3,430.00	-	3,430.00	-	3,430.00	3,430.00	-
COG 37500	Viajes en el país	10,000.00	-	10,000.00	-	-	-	-	-	-	-	-
COG 38200	Gastos de orden social y cultural	700,000.00	-	109,775.67	590,224.33	598,684.36	8,460.03	590,224.33	8,460.03	598,684.36	598,684.36	-
COG 51500	Equipo de cómputo y de tecnologías de la información	-	-	6,883.14	6,883.14	6,883.14	-	6,883.14	-	6,883.14	6,883.14	-
Total =>		8,313,541.00	-	64,901.99	8,378,442.99	9,951,179.00	-	1,572,736.01	-	8,378,442.99	8,378,442.99	624,645.39

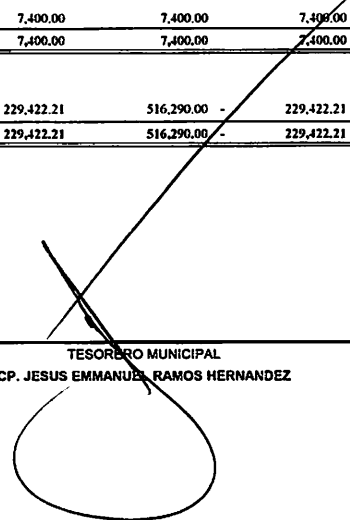
Municipio de San Luis Potosí, S.L.P.

ESTADO DEL EJERCICIO DEL PRESUPUESTO DE LOS EGRESOS
AL 31/Dic/2015

DEPARTAMENTO 525500	DIR. DE DESARROLLO CULTURAL	Presupuesto de Egresos Aprobado	Ampliaciones/ (Reducciones)	Presupuesto Vigente	Comprometido	Presupuesto Disponible para Comprometer	Devengado	Comprometido No Devengado	Presupuesto Sin Devengar	Ejercido	Pagado	Cuentas por Pagar Deuda
Origen 1 RECURSOS FISCAL Fondo 01 RECURSOS PROPIOS												
PROYECTO SEGEN	2783	-	7,400.00	7,400.00	-	7,400.00	7,400.00	7,400.00	-	7,400.00	7,400.00	-
CODI 12100	Honorarios asistibles a salarios	-	7,400.00	7,400.00	-	7,400.00	7,400.00	7,400.00	-	7,400.00	7,400.00	-
Total =>		-	7,400.00	7,400.00	-	7,400.00	7,400.00	7,400.00	-	7,400.00	7,400.00	-
Origen 5 RECURSOS FEDER. Fondo 03 FEDERAL												
PROYECTO SEGEN	3487	-	516,290.00	516,290.00	745,712.21	229,422.21	516,290.00	229,422.21	-	234,572.19	234,572.19	281,717.81
CODI 62900	Trabajos de acabados en edificaciones y otros trabajos especializados.	-	516,290.00	516,290.00	745,712.21	229,422.21	516,290.00	229,422.21	-	234,572.19	234,572.19	281,717.81
Total =>		-	516,290.00	516,290.00	745,712.21	229,422.21	516,290.00	229,422.21	-	234,572.19	234,572.19	281,717.81



PRESIDENTE MUNICIPAL
C. RICARDO GALLARDO JUAREZ



TESORERO MUNICIPAL
CP. JESUS EMMANUEL RAMOS HERNANDEZ



EL C. PRESIDENTE COMISION DE HDA Y SINDICO
LIC. MARIA ISABEL GONZALEZ TOVAR

Municipio de San Luis Potosí, S.L.P.

ESTADO DEL EJERCICIO DEL PRESUPUESTO DE LOS EGRESOS

AL 31/Dic/2015

DEPARTAMENTO 526200	DEPTO. PLAZAS MERCADOS Y PESO	Presupuesto de Egresos Aprobado	Ampliaciones/ (Reduccion)	Presupuesto Vigente	Comprometido	Presupuesto Disponible para Comprometer	Devengado	Comprometido No Devengado	Presupuesto Sin Devengar	Ejercido	Pagado	Cuentas por Pagar Deuda
Origen 1 RECURSOS FISCALES Fondo 01 RECURSOS PROPIOS												
SIN PROYECTO												
COG 11300	Sueldos base al personal permanente	8,205,321.00	139,245.06	8,066,075.94	10,731,151.16	2,665,075.22	8,066,075.94	2,665,075.22	-	8,066,075.94	8,066,075.94	-
COG 12100	Honorarios asimilables a salarios	203,629.00	325,974.00	529,603.00	578,189.00	48,586.00	529,603.00	48,586.00	-	529,603.00	529,603.00	-
COG 13100	Primas por años de servicios efectivos prestados	504,416.00	23,980.00	528,396.00	504,416.00	23,980.00	528,396.00	23,980.00	-	528,396.00	528,396.00	-
COG 13200	Primas de vacaciones, dominical y gratificación de fin de año	3,321,115.00	206,663.67	3,527,778.67	3,321,115.00	206,663.67	3,527,778.67	206,663.67	-	3,527,778.67	3,527,778.67	-
COG 13300	Horas extraordinarias	212,667.00	144,536.77	357,203.77	212,667.00	144,536.77	357,203.77	144,536.77	-	357,203.77	357,203.77	-
COG 13400	Compensaciones	-	480,059.94	480,059.94	261,010.88	219,049.06	480,059.94	219,049.06	-	480,059.94	480,059.94	-
COG 14400	Aportaciones para seguros	2,090,352.00	87,081.61	2,177,433.61	2,177,433.61	-	2,177,433.61	-	-	1,869,872.70	1,869,872.70	307,560.91
COG 15100	Costas para el fondo de ahorro y fondo de trabajo	238,788.00	10,238.00	228,550.00	238,788.00	10,238.00	228,550.00	10,238.00	-	228,550.00	228,550.00	-
COG 15200	Indemnizaciones	-	-	-	-	-	-	-	-	-	-	-
COG 15300	Prestaciones y haberes de retiro	5,119,464.00	838,368.12	4,281,095.88	5,119,464.00	838,368.12	4,281,095.88	838,368.12	-	4,281,095.88	4,281,095.88	-
COG 15400	Prestaciones contractuales	87,684.00	911,886.00	999,570.00	-	999,570.00	999,570.00	-	-	999,570.00	999,570.00	-
COG 15900	Otras prestaciones sociales y económicas.	222,840.00	155,710.00	378,550.00	222,840.00	155,710.00	378,550.00	155,710.00	-	378,550.00	378,550.00	-
COG 17100	Fuertes	383,849.00	56,131.83	327,717.17	383,849.00	56,131.83	327,717.17	56,131.83	-	327,717.17	327,717.17	-
COG 18100	Impuesto sobre nóminas	-	342,359.02	342,359.02	-	342,359.02	342,359.02	342,359.02	-	342,359.02	342,359.02	-
COG 18200	Otros impuestos derivados de una relación laboral	1,657,045.00	287,789.78	1,369,255.22	1,657,045.00	287,789.78	1,369,255.22	287,789.78	-	1,369,255.22	1,369,255.22	-
COG 21400	Materiales, útiles y equipos menores de tecnologías de la información y comunicación	-	1,062.20	1,062.20	-	-	1,062.20	-	-	1,062.20	1,062.20	-
COG 22100	Productos alimenticios para personas	7,822.00	8,139.28	15,961.28	15,961.28	-	15,961.28	-	-	4,568.04	4,568.04	11,393.24
COG 22300	Utenilios para el servicio de alimentación	-	139.00	139.00	139.00	-	139.00	-	-	139.00	139.00	-
COG 24100	Productos minerales no metálicos	15,552.00	15,320.00	232.00	232.00	-	232.00	-	-	-	-	232.00
COG 24200	Cemento y productos de concreto	2,065.00	1,277.77	787.23	787.23	-	787.23	-	-	-	-	787.23
COG 24300	Cal, yeso y productos de yeso	12,000.00	11,624.95	375.05	375.05	-	375.05	-	-	-	-	375.05
COG 24400	Madera y productos de madera	-	-	-	-	-	-	-	-	-	-	-
COG 24600	Materiales eléctricos y electrónicos	20,000.00	20,281.19	40,281.19	40,281.19	-	40,281.19	-	-	2,833.43	2,833.43	37,447.76
COG 24700	Artículos metálicos para la construcción	7,703.00	3,985.48	3,717.52	3,717.52	-	3,717.52	-	-	1,626.34	1,626.34	2,091.18
COG 24900	Otros materiales y artículos de construcción y reparación	20,000.00	9,515.68	10,484.32	10,484.32	-	10,484.32	-	-	6,540.24	6,540.24	3,944.08
COG 25300	Medicinas y productos farmacéuticos	92,716.00	3,612,462.87	3,705,178.87	3,705,178.87	-	3,705,178.87	-	-	2,952,524.73	2,952,524.73	752,654.14
COG 25400	Materiales, accesorios y suministros médicos	3,865.00	3,865.00	-	-	-	-	-	-	-	-	-
COG 25600	Fibras sintéticas, lules, plásticos y derivados	-	3,181.44	3,181.44	3,181.44	-	3,181.44	-	-	3,181.44	3,181.44	-
COG 26100	Combustibles, lubricantes y aditivos.	-	176,506.37	176,506.37	176,506.37	-	176,506.37	-	-	157,928.34	157,928.34	18,578.03
COG 28200	Materiales de seguridad pública	-	-	-	-	-	-	-	-	-	-	-
COG 29100	Herramientas menores	10,000.00	8,485.23	1,514.77	1,514.77	-	1,514.77	-	-	1,186.49	1,186.49	328.28
COG 29200	Refacciones y accesorios menores de edificios	12,000.00	6,138.71	18,138.71	18,138.71	-	18,138.71	-	-	8,764.53	8,764.53	9,374.18
COG 29300	Refacciones y accesorios menores de mobiliario y equipo de administración, educación	1,000.00	1,000.00	-	-	-	-	-	-	-	-	-
COG 29400	Refacciones y accesorios menores de equipo de cómputo y tecnologías de la información	-	289.00	289.00	289.00	-	289.00	-	-	289.00	289.00	-
COG 29600	Refacciones y accesorios menores de equipo de transporte	12,573.00	24,161.92	36,734.92	38,034.92	1,300.00	36,734.92	1,300.00	-	29,245.96	29,245.96	7,488.96
COG 29800	Refacciones y accesorios menores de maquinaria y otros equipos	-	1,404.62	1,404.62	1,404.62	-	1,404.62	-	-	1,404.62	1,404.62	-
COG 29900	Refacciones y accesorios menores otros bienes muebles	-	1,586.86	1,586.86	1,586.86	-	1,586.86	-	-	-	-	1,586.86
COG 31100	Energía eléctrica	1,850,000.00	437,426.00	1,412,574.00	1,412,574.00	-	1,412,574.00	-	-	1,412,573.88	1,412,573.88	0.12
COG 31300	Agua	-	-	-	-	-	-	-	-	-	-	-
COG 31400	Teléfono tradicional	75,492.00	6,465.26	69,026.74	69,026.74	-	69,026.74	-	-	69,026.74	69,026.74	-
COG 31500	Teléfono celular	60,697.00	41,263.42	19,433.58	19,433.58	-	19,433.58	-	-	19,433.58	19,433.58	-
COG 31700	Servicios de acceso de Internet, redes y procesamiento de información	40,856.00	3,451.84	44,307.84	44,307.84	-	44,307.84	-	-	44,307.84	44,307.84	-
COG 31800	Servicios postales y telegráficos	500.00	500.00	-	-	-	-	-	-	-	-	-
COG 31900	Servicios integrales y otros servicios	723,427.00	541,248.74	182,178.26	182,178.26	-	182,178.26	-	-	130,003.01	130,003.01	52,175.25
COG 32600	Arrendamiento de maquinaria, otros equipos y herramientas	173,000.00	173,000.00	-	-	-	-	-	-	0.01	0.01	0.01
COG 32900	Otros arrendamientos	200,000.00	27,475.64	172,524.36	172,524.36	-	172,524.36	-	-	172,524.46	172,524.46	0.10
COG 33400	Servicios de apoyo administrativo, traducción, fotocopiado e impresión	7,200.00	89,055.04	96,255.04	96,255.04	-	96,255.04	-	-	12,346.44	12,346.44	83,908.60
COG 33900	Servicios profesionales, científicos y técnicos integrales	8,458.00	8,458.00	-	-	-	-	-	-	-	-	-
COG 34300	Seguro de bienes patrimoniales	27,232.00	502.98	27,734.98	27,734.98	-	27,734.98	-	-	24,244.28	24,244.28	3,490.70
COG 35100	Conservación y mantenimiento menor de inmuebles	21,678.00	3,322.00	25,000.00	-	-	25,000.00	-	-	-	-	25,000.00
COG 35500	Reparación y mantenimiento de equipo de transporte	178,382.00	57,367.66	121,014.34	125,997.54	4,983.20	121,014.34	4,983.20	-	60,668.82	60,668.82	60,345.52
COG 35700	Instalación, reparación y mantenimiento de maquinaria, otros equipos y herramientas	-	18,682.00	18,682.00	18,682.00	-	18,682.00	-	-	15,810.00	15,810.00	2,872.00

Municipio de San Luis Potosí, S.L.P.

ESTADO DEL EJERCICIO DEL PRESUPUESTO DE LOS EGRESOS
AL 31/Dic/2015

DEPARTAMENTO 126200	DEPTO. PLAZAS MERCADOS Y PISO	Presupuesto de Egresos Aprobado	Amplicaciones/ (Reducciones)	Presupuesto Vigente	Comprometido	Presupuesto Disponible para Comprometer	Devengado	Comprometido No Devengado	Presupuesto Sin Devengar	Ejercido	Pagado	Cuentas por Pagar Deuda
COG 35900	Servicios de jardinería y fumigación	41,000.00	18,037.30	22,962.70	22,962.70	-	22,962.70	-	-	386.70	386.70	22,576.00
COG 36100	Difusión por radio, televisión y otros medios de mensajes sobre programas y actividades	55,000.00	50,588.80	4,411.20	4,411.20	-	4,411.20	-	-	-	-	4,411.20
COG 36600	Servicio de creación y difusión de contenido exclusivamente a través de Internet	200,000.00	200,000.00	-	-	-	-	-	-	-	-	-
COG 37200	Pasajes lecturas	-	83.31	83.31	83.31	-	83.31	-	-	83.31	83.31	-
COG 38200	Gastos de orden social y cultural	-	-	-	-	-	-	-	-	-	-	-
COG 44100	Ayudas sociales a personas	-	-	-	-	-	-	-	-	-	-	-
COG 51500	Equipo de computa y de tecnologías de la información	-	39,899.36	39,899.36	39,899.36	-	39,899.36	-	-	-	-	39,899.36
COG 56900	Otros equipos	-	12,494.59	12,494.59	12,494.59	-	12,494.59	-	-	-	-	12,494.59
Total =>		26,127,389.00	3,752,417.87	29,879,805.87	31,700,409.50	-	1,820,603.63	29,879,805.87	-	28,418,790.74	28,418,790.74	1,461,015.13
Origen 1 RECURSOS FISCALES Fondo 01 RECURSOS PROPIOS												
PROYECTO SEGEM	2803											
COG 12100	Honorarios asesores a salario	-	17,000.00	17,000.00	-	-	17,000.00	17,000.00	-	17,000.00	17,000.00	-
Total =>		-	17,000.00	17,000.00	-	-	17,000.00	17,000.00	-	17,000.00	17,000.00	-

PRESIDENTE MUNICIPAL
C. RICARDO GALLARDO JUAREZ

TESORERO MUNICIPAL
CP. JESUS EMMANUEL RAMOS HERNANDEZ

EL C. PRESIDENTE COMISION DE HOA Y SINDICO
LIC. MARIA ISABEL GONZALEZ TOVAR

Municipio de San Luis Potosí, S.L.P.


ESTADO DEL EJERCICIO DEL PRESUPUESTO DE LOS EGRESOS
AL 31/Dic/2015

DEPARTAMENTO	ACTIVIDADES COMERCIALES Y ESPE	Presupuesto de Egresos Aprobado	Ampliaciones/ (Reducciones)	Presupuesto Vigente	Presupuesto Comprometido	Presupuesto Disponible para Comprometer	Devengado	Comprometido No Devengado	Presupuesto Sin Devengar	Ejercido	Pagado	Cuentas por Pagar Deuda
Origen 1 RECURSOS FISCAL FOMD 01 RECURSOS PROPIOS												
SIN PROYECTO												
		0										
COG 11300	Sueldos base al personal permanente	4,365,663.00	431,246.06	4,796,909.06	6,343,950.60	1,547,041.54	4,796,909.06	1,547,041.54	-	4,796,909.06	4,796,909.06	-
COG 12100	Honorarios asimilables a salarios	203,988.00	1,172,664.50	1,376,652.50	731,325.00	645,327.50	1,376,652.50	645,327.50	-	1,376,652.50	1,376,652.50	-
COG 13100	Primas por años de servicios efectivos prestados	71,292.00	343,810.77	415,102.77	71,292.00	343,810.77	415,102.77	343,810.77	-	415,102.77	415,102.77	-
COG 13200	Primas de vacaciones, dominical y gratificación de fin de año	941,407.00	170,960.10	1,112,367.10	941,407.00	170,960.10	1,112,367.10	170,960.10	-	1,112,367.10	1,112,367.10	-
COG 13300	Horas extraordinarias	16,289.00	14,496.41	1,792.59	16,289.00	14,496.41	1,792.59	14,496.41	-	1,792.59	1,792.59	-
COG 13400	Compensaciones	-	25,650.00	25,650.00	18,525.00	7,125.00	25,650.00	7,125.00	-	25,650.00	25,650.00	-
COG 14400	Aportaciones para seguros	1,603,104.00	867,725.64	735,378.36	735,378.36	-	735,378.36	-	-	735,378.36	735,378.36	0.02
COG 15100	Cuotas para el fondo de ahorro y fondo de trabajo	15,396.00	36.00	15,360.00	15,396.00	36.00	15,360.00	36.00	-	40,889.35	35,289.35	19,929.35
COG 15200	Indemnizaciones	-	213,081.02	213,081.02	-	213,081.02	213,081.02	213,081.02	-	213,081.02	213,081.02	-
COG 15300	Prestaciones y haberes de retiro	283,044.00	11,027.30	272,016.70	283,044.00	11,027.30	272,016.70	11,027.30	-	272,016.70	272,016.70	-
COG 15400	Prestaciones contractuales	22,764.00	54,326.00	77,090.00	-	77,090.00	77,090.00	77,090.00	-	77,090.00	77,090.00	-
COG 15900	Otras prestaciones sociales y económicas.	19,560.00	13,177.50	32,737.50	19,560.00	13,177.50	32,737.50	32,737.50	-	32,737.50	32,737.50	-
COG 17100	Estímulos	40,096.00	1,569.03	38,526.97	40,096.00	1,569.03	38,526.97	1,569.03	-	38,526.97	38,526.97	-
COG 18100	Impuesto sobre nóminas	-	158,842.64	158,842.64	-	158,842.64	158,842.64	158,842.64	-	158,842.64	158,842.64	-
COG 18200	Otros impuestos derivados de una relación laboral	874,684.00	573,902.65	1,448,586.65	874,684.00	573,902.65	1,448,586.65	573,902.65	-	1,448,586.65	1,448,586.65	-
COG 21100	Materiales, útiles y equipos menores de oficina	-	3,135.54	3,135.54	3,135.54	-	3,135.54	-	-	3,135.54	3,135.54	-
COG 21400	Materiales, útiles y equipos menores de tecnologías de la información y comunicaciones	-	-	-	-	-	-	-	-	-	-	-
COG 21600	Material de limpieza	-	2,984.40	2,984.40	2,984.40	-	2,984.40	-	-	2,984.40	2,984.40	-
COG 22100	Productos alimenticios para personas	51,625.00	51,194.00	431.00	431.00	-	431.00	-	-	431.00	431.00	-
COG 24600	Material eléctrico y electrónico	-	1,421.92	1,421.92	1,421.92	-	1,421.92	-	-	1,421.92	1,421.92	-
COG 24700	Artículos metálicos para la construcción	1,000.00	1,000.00	-	-	-	-	-	-	-	-	-
COG 24900	Otros materiales y artículos de construcción y reparación	1,000.00	88,299.98	89,299.98	89,299.98	-	89,299.98	-	-	89,299.98	89,299.98	-
COG 25300	Medicinas y productos farmacéuticos	24,082.00	77,480.02	101,562.02	101,562.02	-	101,562.02	-	-	79,771.45	79,771.45	21,790.57
COG 25400	Materiales, accesorios y suministros médicos	1,005.00	1,005.00	-	-	-	-	-	-	-	-	-
COG 25600	Fibras sintéticas, lules, plásticos y derivados	-	-	-	-	-	-	-	-	-	-	-
COG 26100	Combustibles, lubricantes y aditivos.	176,099.00	85,766.34	90,332.66	90,332.66	-	90,332.66	-	-	3,690.20	3,690.20	86,642.46
COG 29100	Herramientas menores	550.00	350.00	900.00	900.00	-	900.00	-	-	900.00	900.00	-
COG 29200	Refacciones y accesorios menores de edificios	2,500.00	2,500.00	-	-	-	-	-	-	-	-	-
COG 29600	Refacciones y accesorios menores de equipo de transporte	-	1,060.00	1,060.00	1,060.00	-	1,060.00	-	-	1,060.00	1,060.00	-
COG 31100	Energía eléctrica	38,000.00	5,640.00	32,360.00	32,360.00	-	32,360.00	-	-	32,360.02	32,360.02	0.02
COG 31300	Agua	-	499.50	499.50	499.50	-	499.50	-	-	499.50	499.50	-
COG 31400	Teléfono tradicional	23,625.00	465.63	23,159.37	23,159.37	-	23,159.37	-	-	23,159.37	23,159.37	-
COG 31900	Servicios integrales y otros servicios	187,907.00	152,281.82	35,625.18	35,625.18	-	35,625.18	-	-	35,462.11	35,462.11	163.07
COG 33600	Servicios de apoyo administrativo, traducción, fotocopiado e impresión	5,000.00	459,000.00	464,000.00	464,000.00	-	464,000.00	-	-	464,000.00	464,000.00	-
COG 33900	Servicios profesionales, científicos y técnicos integrales	2,212.00	2,212.00	-	-	-	-	-	-	-	-	-
COG 35500	Reparación y mantenimiento de equipo de transporte	-	15,520.80	15,520.80	15,520.80	-	15,520.80	-	-	15,520.80	15,520.80	-
COG 44100	Ayudas sociales a personas	-	515,554.74	515,554.74	515,554.74	-	515,554.74	-	-	515,554.74	515,554.74	-
Total =>		8,971,892.00	3,126,048.97	12,097,940.97	11,468,794.07	629,146.90	12,097,940.97	629,146.90	-	12,014,874.22	12,009,274.22	88,666.75
Origen 5 RECURSOS FEDERA FOMD 06 R33 FFM												
PROYECTO SEDESORE 2832547												
COG 62200	Edificación no habitacional.	-	-	-	195,173.66	195,173.66	-	195,173.66	-	-	-	-
Total =>		-	-	-	195,173.66	195,173.66	-	195,173.66	-	-	-	-
Origen 5 RECURSOS FEDERA FOMD 06 R33 FFM												
PROYECTO SEDESORE 2832548												
COG 62200	Edificación no habitacional.	-	6,594.61	6,594.61	81,169.27	74,574.66	6,594.61	74,574.66	-	-	-	6,594.61
Total =>		-	6,594.61	6,594.61	81,169.27	74,574.66	6,594.61	74,574.66	-	-	-	6,594.61


Municipio de San Luis Potosí, S.L.P.

ESTADO DEL EJERCICIO DEL PRESUPUESTO DE LOS EGRESOS
AL 31/Dic/2015


DEPARTAMENTO	ACTIVIDADES COMERCIALES Y SERVICIOS	Presupuesto de Egresos Aprobado	Ampliaciones/ (Reducciones)	Presupuesto Vigente	Comprometido	Presupuesto Disponible para Comprometer	Devengado	Comprometido No Devengado	Presupuesto Sin Devenegar	Ejercido	Pagado	Cuentas por Pagar Deuda
Origen 5 RECURSOS FEDERALES Fondo 06 R33 FFM	PROYECTO SEDESORE 2882766											
CUG 61200	Edificación no habitacional	-	-	-	-	-	-	-	-	-	-	-
Total =>												
Origen 5 RECURSOS FEDERALES Fondo 06 R33 FFM	PROYECTO SEDESORE 2882773											
CUG 62900	Trabajos de acabados en edificaciones y otros trabajos especializados	-	117,460.34	117,460.34	302,390.05	184,929.71	117,460.34	184,929.71	-	-	-	117,460.34
Total =>												
Origen 5 RECURSOS FEDERALES Fondo 06 R33 FFM	PROYECTO SEDESORE 2882775											
CUG 62900	Trabajos de acabados en edificaciones y otros trabajos especializados	-	308,275.45	308,275.45	469,258.07	160,982.62	308,275.45	160,982.62	-	308,275.45	308,275.45	-
Total =>												
Origen 5 RECURSOS FEDERALES Fondo 06 R33 FFM	PROYECTO SEDESORE 2882776											
CUG 62900	Trabajos de acabados en edificaciones y otros trabajos especializados	-	619,507.00	619,507.00	753,002.58	133,495.58	619,507.00	133,495.58	-	619,507.00	619,507.00	-
Total =>												
Origen 5 RECURSOS FEDERALES Fondo 06 R33 FFM	PROYECTO SEDESORE 2882777											
CUG 61200	Edificación no habitacional	-	-	-	18,692.59	18,692.59	-	18,692.59	-	-	-	-
Total =>												
Origen 5 RECURSOS FEDERALES Fondo 06 R33 FFM	PROYECTO SEDESORE 2882778											
CUG 61200	Edificación no habitacional	-	-	-	13,351.95	13,351.95	-	13,351.95	-	-	-	-
Total =>												



PRESIDENTE MUNICIPAL
C. RICARDO GALLARDO JUAREZ



TESORERO MUNICIPAL
CP. JESUS EMMANUEL RAMOS HERNANDEZ



EL C. PRESIDENTE COMISION DE HDA Y SINDIC
LIC. MARIA ISABEL GONZALEZ TOVAR

Municipio de San Luis Potosí, S.L.P.

ESTADO DEL EJERCICIO DEL PRESUPUESTO DE LOS EGRESOS
AL 31/Dic/2015

DEPARTAMENTO 326400	SUBDIRECCION INSPECCION GENERAL	Presupuesto de Egresos Aprobado	Ampliaciones/ (Reducciones)	Presupuesto Vigente	Presupuesto Disponible para Comprometer	Comprometido Devengado	Comprometido No Devengado	Presupuesto Sin Devengar	Ejercido	Pagado	Cuentas por Pagar Deuda		
Origen 1 RECURSOS FISCALES Fondo 01 RECURSOS PROPIOS													
SIN PROYECTO 0													
COG 11300	Sueldos base al personal permanente	9,025,582.00	-	137,776.48	8,887,805.52	11,864,376.30	-	2,976,570.78	8,887,805.52	-	8,887,805.52	-	
COG 12100	Honorarios asimilables a salarios	469,356.00	-	729,402.50	1,198,758.50	768,026.00	-	430,732.50	1,198,758.50	-	1,198,758.50	-	
COG 13100	Primas por años de servicios efectivos prestados	473,753.00	-	164,512.50	638,265.50	473,753.00	-	164,512.50	638,265.50	-	638,265.50	-	
COG 13200	Primas de vacaciones, dominical y gratificación de fin de año	2,500,797.00	-	528,294.44	3,029,091.44	2,500,797.00	-	528,294.44	3,029,091.44	-	3,029,091.44	-	
COG 14400	Aportaciones para seguros	390,996.00	-	1,518,082.36	1,909,078.36	1,909,078.36	-	-	1,909,078.36	-	1,909,078.36	0.08	
COG 15100	Cuentas para el fondo de ahorro y fondo de trabajo	5,773.00	-	2,153.00	3,620.00	5,773.00	-	2,153.00	3,620.00	-	3,620.00	-	
COG 15200	Indemnizaciones	-	-	-	-	-	-	-	-	-	-	-	
COG 15300	Prestaciones y haberes de retiro	2,016,984.00	-	43,499.10	2,060,483.10	2,016,984.00	-	43,499.10	2,060,483.10	-	2,060,483.10	-	
COG 15400	Prestaciones contractuales	91,656.00	-	72,536.00	19,120.00	-	-	19,120.00	19,120.00	-	19,120.00	-	
COG 15900	Otras prestaciones sociales y económicas	18,444.00	-	1,344.00	17,100.00	18,444.00	-	1,344.00	17,100.00	-	17,100.00	-	
COG 17100	Estatales	13,790.00	-	5,913.00	7,877.00	13,790.00	-	5,913.00	7,877.00	-	7,877.00	-	
COG 18100	Impuesto sobre nóminas	-	-	340,893.59	340,893.59	-	-	340,893.59	340,893.59	-	340,893.59	-	
COG 18200	Otros impuestos derivados de una relación laboral	-	-	1,547,494.92	1,547,494.92	-	-	1,547,494.92	1,547,494.92	-	1,547,494.92	-	
COG 23300	Medicinas y productos farmacéuticos	96,930.00	-	395,422.02	492,352.02	492,352.02	-	-	492,352.02	-	492,352.02	74,298.18	
COG 23400	Materiales, accesorios y suministros médicos	4,040.00	-	4,040.00	-	-	-	-	-	-	-	-	
COG 31400	Telefonía tradicional	15,743.00	-	2,197.52	17,740.52	17,740.52	-	-	17,740.52	-	17,740.52	-	
COG 31900	Servicios integrales y otros servicios	756,375.00	-	625,596.57	130,778.03	130,778.03	-	-	128,045.73	-	128,045.73	2,732.30	
COG 32200	Arrendamiento de edificios	144,000.00	-	4,646.88	139,353.12	139,353.12	-	-	-	-	139,353.12	-	
COG 33900	Servicios profesionales, científicos y técnicos integrales	8,847.00	-	8,847.00	-	-	-	-	-	-	-	-	
Total =>		16,032,866.00	-	4,406,945.63	20,439,811.62	20,351,245.35	-	88,566.27	20,439,811.62	-	20,223,427.94	20,223,427.94	-

PRESIDENTE MUNICIPAL
C. RICARDO GALLARDO JUAREZ

TESORERO MUNICIPAL
CP. JESUS EMMANUEL RAMOS HERNANDEZ

EL C. PRESIDENTE COMISION DE HDA Y SINDICO
LIC. MARIA ISABEL GONZALEZ TOVAR

Municipio de San Luis Potosí, S.L.P.

ESTADO DEL EJERCICIO DEL PRESUPUESTO DE LOS EGRESOS
AL 31/Dic/2015

DEPARTAMENTO 526500	DEPTO. DE ANUNCIOS	Presupuesto de Egresos Aprobado	Ampliaciones/ (Reducciones)	Presupuesto Vigente	Presupuesto Comprometido	Presupuesto Disponible para Comprometer	Devengado	Comprometido No Devengado	Presupuesto Sin Devengar	Ejercido	Pagado	Cuentas por Pagar Deuda
Origen 1 RECURSOS FISCAI. Fondo 01 RECURSOS PROPIOS												
SIN PROYECTO												
COG 11300	Sueldos base al personal permanente	166,226.00	26,932.87	193,158.87	227,103.13	33,944.26	193,158.87	33,944.26	-	193,158.87	193,158.87	-
COG 12100	Honorarios asimilables a salarios	-	-	-	-	-	-	-	-	-	-	-
COG 13100	Primas par años de servicios efectivos prestados	-	8,832.00	8,832.00	-	8,832.00	8,832.00	8,832.00	-	8,832.00	8,832.00	-
COG 13200	Primas par vacaciones, dominical y gratificación de fin de año	48,924.00	7,856.24	56,780.24	48,924.00	7,856.24	56,780.24	7,856.24	-	56,780.24	56,780.24	-
COG 13400	Compensaciones	-	6,750.00	6,750.00	4,875.00	1,875.00	6,750.00	1,875.00	-	6,750.00	6,750.00	-
COG 14400	Apertaciones para seguros	-	376,478.40	376,478.40	376,478.40	-	376,478.40	-	-	376,478.40	376,478.40	-
COG 15100	Cuotas para el fondo de ahorro y fondo de trabajo	3,853.00	233.00	3,620.00	3,853.00	233.00	3,620.00	233.00	-	3,620.00	3,620.00	-
COG 15200	Indemnizaciones	-	-	-	-	-	-	-	-	-	-	-
COG 15400	Prestaciones contractuales	1,716.00	16,254.00	17,970.00	-	17,970.00	17,970.00	17,970.00	-	17,970.00	17,970.00	-
COG 15900	Otras prestaciones sociales y económicas.	4,128.00	3,072.00	7,200.00	4,128.00	3,072.00	7,200.00	3,072.00	-	7,200.00	7,200.00	-
COG 17100	Estímulos	9,766.00	1,577.57	11,343.57	9,766.00	1,577.57	11,343.57	1,577.57	-	11,343.57	11,343.57	-
COG 18100	Impuesto sobre nóminas	-	6,920.60	6,920.60	-	6,920.60	6,920.60	6,920.60	-	6,920.60	6,920.60	-
COG 18200	Otros impuestos derivados de una relación laboral	23,019.00	13,500.46	36,519.46	23,019.00	13,500.46	36,519.46	13,500.46	-	36,519.46	36,519.46	-
COG 23300	Medicinas y productos farmacéuticos	1,806.00	13,564.27	15,370.27	15,370.27	-	15,370.27	-	-	14,749.34	14,749.34	620.93
COG 25400	Materiales, accesorios y suministros médicos	80.00	80.00	-	-	-	-	-	-	-	-	-
COG 31900	Servicios integrales y otros servicios	1,121.00	11,763.66	2,357.34	2,357.34	-	2,357.34	-	-	2,357.34	2,357.34	-
COG 33900	Servicios profesionales, científicos y técnicos integrales	179.00	179.00	-	-	-	-	-	-	-	-	-
Total =>		273,818.00	469,482.75	743,300.75	715,874.14	27,426.61	743,300.75	27,426.61	-	742,679.82	742,679.82	620.93

PRESIDENTE MUNICIPAL
C. RICARDO GALLARDO JUAREZ

TESORERO MUNICIPAL
CP. JESUS EMMANUEL RAMOS HERNANDEZ

EL C. PRESIDENTE COMISION DE HDA Y SINDICO
LIC. MARIA ISABEL GONZALEZ TOVAR

Municipio de San Luis Potosí, S.L.P.

ESTADO DEL EJERCICIO DEL PRESUPUESTO DE LOS EGRESOS
AL 31/Dic/2015

DEPARTAMENTO 527100	OFICINA DE RASTRO MUNICIPAL	Presupuesto de Egresos Aprobado	Ampliaciones/ (Reducciones)	Presupuesto Vigente	Comprometido	Presupuesto Disponible para Comprometer	Devengado	Comprometido No Devengado	Presupuesto Sin Devengar	Ejercido	Pagado	Cuentas por Pagar Deuda
Origen 1 RECURSOS FISCALES Fondo 01 RECURSOS PROPIOS												
SIN PROYECTO 0												
COG 11300	Sueldos base al personal permanente	8,792,411.00	1,213,355.17	10,005,766.17	11,967,433.33	1,961,667.16	10,005,766.17	1,961,667.16	-	10,005,766.17	10,005,766.17	-
COG 12100	Honorarios asimilables a salarios	92,532.00	228,444.00	320,976.00	391,487.00	70,511.00	320,976.00	70,511.00	-	320,976.00	320,976.00	-
COG 13100	Primas por años de servicios efectivos prestados	636,324.00	153,808.00	790,132.00	636,324.00	153,808.00	790,132.00	153,808.00	-	790,132.00	790,132.00	-
COG 13200	Primas de vacaciones, dominical y gratificación de fin de año	3,684,689.00	184,806.83	3,869,495.83	3,684,689.00	184,806.83	3,869,495.83	184,806.83	-	3,869,495.83	3,869,495.83	-
COG 13300	Horas extraordinarias	231,609.00	170,491.57	402,100.57	231,609.00	170,491.57	402,100.57	170,491.57	-	402,100.57	402,100.57	-
COG 13400	Compensaciones	23,285.00	9,573.35	32,858.35	23,285.00	9,573.35	32,858.35	9,573.35	-	32,858.35	32,858.35	-
COG 14400	Aportaciones para seguros	2,874,180.00	201,243.38	3,075,423.38	3,075,423.38	-	3,075,423.38	-	-	2,858,007.28	2,858,007.28	217,416.10
COG 15100	Cuotas para el fondo de ahorro y fondo de trabajo	273,432.00	4,562.00	268,870.00	273,432.00	4,562.00	268,870.00	4,562.00	-	268,870.00	268,870.00	-
COG 15200	Indemnizaciones	-	-	-	-	-	-	-	-	-	-	-
COG 15300	Prestaciones y haberes de retiro	5,204,496.00	324,952.91	4,879,543.09	5,204,496.00	324,952.91	4,879,543.09	324,952.91	-	4,879,543.09	4,879,543.09	-
COG 15400	Prestaciones contractuales	146,314.00	1,090,016.00	1,236,330.00	-	1,236,330.00	1,236,330.00	1,236,330.00	-	1,236,330.00	1,236,330.00	-
COG 15900	Otras prestaciones sociales y económicas	232,692.00	349,512.71	582,204.71	232,692.00	349,512.71	582,204.71	349,512.71	-	582,204.71	582,204.71	-
COG 17100	Estímulos	436,275.00	27,278.87	463,553.87	436,275.00	27,278.87	463,553.87	27,278.87	-	463,553.87	463,553.87	-
COG 18100	Impuesto sobre nóminas	-	387,088.99	387,088.99	-	387,088.99	387,088.99	387,088.99	-	387,088.99	387,088.99	-
COG 18200	Otros impuestos derivados de una relación laboral	795,941.00	812,677.67	1,608,618.67	795,941.00	812,677.67	1,608,618.67	812,677.67	-	1,608,618.67	1,608,618.67	-
COG 21100	Materiales, útiles y equipos menores de oficina	3,847.00	627.36	3,219.64	3,549.89	330.25	3,219.64	330.25	-	3,219.64	3,219.64	-
COG 21600	Material de limpieza	5,000.00	47,511.78	52,511.78	52,511.78	-	52,511.78	-	-	4,361.96	4,361.96	48,149.82
COG 22100	Productos alimenticios para personas	28,159.00	20,447.20	7,711.80	7,711.80	-	7,711.80	-	-	1,933.99	1,933.99	5,777.81
COG 23500	Productos químicos, farmacéuticos y de laboratorio adquiridos como materia prima	-	-	-	-	-	-	-	-	29,351.53	29,351.53	29,351.53
COG 24100	Productos minerales no metálicos	5,443.00	5,443.00	-	-	-	-	-	-	-	-	-
COG 24200	Cemento y productos de concreto	4,131.00	4,413.95	8,544.95	8,544.95	-	8,544.95	-	-	8,544.95	8,544.95	-
COG 24300	Cal, yeso y productos de yeso	30,000.00	8,295.34	21,704.66	29,882.66	8,178.00	21,704.66	8,178.00	-	12,711.01	12,711.01	8,993.65
COG 24400	Madera y productos de madera	10,000.00	8,253.99	1,746.01	1,746.01	-	1,746.01	-	-	-	-	1,746.01
COG 24600	Material eléctrico y electrónico	35,000.00	27,025.50	7,974.50	12,264.06	4,289.56	7,974.50	4,289.56	-	1,573.54	1,573.54	6,400.96
COG 24700	Artículos metálicos para la construcción	19,778.00	11,986.27	7,791.73	7,791.73	-	7,791.73	-	-	2,917.35	2,917.35	4,874.38
COG 24800	Materiales complementarios	15,000.00	15,000.00	-	-	-	-	-	-	-	-	-
COG 24900	Otros materiales y artículos de construcción y reparación	35,000.00	8,178.62	26,821.38	26,821.38	-	26,821.38	-	-	18,035.42	18,035.42	8,785.96
COG 25300	Medicinas y productos farmacéuticos	154,727.00	3,947,525.01	4,102,252.01	4,102,252.01	-	4,102,252.01	-	-	3,240,208.94	3,240,208.94	862,043.07
COG 25400	Materiales, accesorios y suministros médicos	6,445.00	6,445.00	-	-	-	-	-	-	-	-	-
COG 25600	Fibras sintéticas, hules, plásticos y derivados	1,000.00	1,497.80	2,497.80	2,497.80	-	2,497.80	-	-	2,497.80	2,497.80	-
COG 25900	Otros productos químicos	1,500.00	26,466.35	27,966.35	27,966.35	-	27,966.35	-	-	21,647.68	21,647.68	6,318.67
COG 26100	Combustibles, lubricantes y aditivos	319,586.00	230,430.47	550,016.47	550,016.47	-	550,016.47	-	-	341,055.09	341,055.09	208,961.38
COG 27100	Vestuario y uniformes	1,000.00	1,000.00	-	-	-	-	-	-	-	-	-
COG 29100	Herramientas menores	62,300.00	27,950.02	34,349.98	34,349.98	-	34,349.98	-	-	8,607.97	8,607.97	25,742.01
COG 29200	Refectores y accesorios menores de edificios	24,000.00	13,715.38	10,284.62	10,534.02	249.40	10,284.62	249.40	-	7,017.22	7,017.22	3,267.40
COG 29600	Refectores y accesorios menores de equipo de transporte	12,573.00	7,599.20	4,973.80	4,973.80	-	4,973.80	-	-	-	-	4,973.80
COG 29800	Refectores y accesorios menores de maquinaria y otros equipos	160,000.00	28,457.89	131,542.11	146,671.99	15,129.88	131,542.11	15,129.88	-	67,159.68	67,159.68	64,382.43
COG 29900	Refectores y accesorios menores otros bienes muebles	10,000.00	9,329.09	670.91	2,944.51	2,273.60	670.91	2,273.60	-	-	-	670.91

Municipio de San Luis Potosí, S.L.P.


ESTADO DEL EJERCICIO DEL PRESUPUESTO DE LOS EGRESOS
AL 31/Dic/2015

DEPARTAMENTO 527100	OFICINA DE RASTRO MUNICIPAL	Presupuesto de Egresos Aprobado	Ampliaciones/ (Reducciones)	Presupuesto Vigente	Presupuesto Comprometido	Presupuesto Disponible para Comprometer	Comprometido No Devengado	Presupuesto Sin Devengar	Cuentas por Pagar	
							Devengado	Ejercido	Pagado	Deuda
COG 31100	Energía eléctrica	1,600,000.00	- 444,416.00	1,155,584.00	1,155,584.00	-	1,155,584.00	1,155,584.45	1,155,584.45	0.45
COG 31200	Gas	35,000.00	7,357.23	42,357.23	42,357.23	-	42,357.23	23,343.30	23,343.30	19,013.93
COG 31400	Telefonía tradicional	15,543.00	7,319.50	22,862.50	22,862.50	-	22,862.50	22,862.50	22,862.50	-
COG 31500	Telefonía celular	8,153.00	2,079.52	6,073.48	6,073.48	-	6,073.48	6,073.48	6,073.48	-
COG 31900	Servicios integrales y otros servicios	1,207,417.00	935,708.49	271,708.51	271,708.51	-	271,708.51	217,639.31	217,639.31	54,069.20
COG 33600	Servicios de apoyo administrativo, traducción, fotocopiado e impresión	2,000.00	358.60	1,641.40	1,641.40	-	1,641.40	951.20	951.20	690.20
COG 33900	Servicios profesionales, científicos y técnicos integrales	14,107.00	14,107.00	-	-	-	-	-	-	-
COG 34500	Seguro de bienes patrimoniales	16,327.00	432.98	16,759.98	16,759.98	-	16,759.98	14,669.34	14,669.34	2,090.64
COG 34700	Fletes y maniobras	-	400.00	400.00	400.00	-	400.00	400.00	400.00	-
COG 35200	Instalación, reparación y mantenimiento de mobiliario y equipo de administración, educacional y recreativo	74,000.00	70,770.56	3,229.44	3,229.44	-	3,229.44	3,229.44	3,229.44	-
COG 35500	Reparación y mantenimiento de equipo de transporte	28,379.00	10,579.60	38,958.60	38,958.60	-	38,958.60	15,242.40	15,242.40	23,716.20
COG 35700	Instalación, reparación y mantenimiento de maquinaria, otros equipos y berramienta	120,475.00	11,703.62	132,178.62	132,178.62	-	132,178.62	20,564.02	20,564.02	111,614.60
COG 35900	Servicios de jardinería y fumigación	84,000.00	8,249.98	92,249.98	92,249.98	-	92,249.98	9,000.00	9,000.00	83,249.98
COG 37200	Pasajes terrestres	127,000.00	85,768.89	212,768.89	212,768.89	-	212,768.89	-	-	212,768.89
COG 37900	Otros servicios de traslado y hospedaje	5,000.00	5,000.00	-	-	-	-	-	-	-
COG 38100	Gastos de ceremonial	30,000.00	24,000.00	6,000.00	6,000.00	-	6,000.00	6,000.00	6,000.00	-
COG 38200	Gastos de orden social y cultural	-	6,200.00	6,200.00	6,200.00	-	6,200.00	-	-	6,200.00
Total =>		27,736,070.00	7,198,444.76	34,934,514.76	33,995,090.53	939,424.23	34,934,514.76	32,913,245.68	32,913,245.68	2,021,269.08
Origen 5 RECURSOS FEDERA Fondo 06 R33 FFM										
PROYECTO SEDESORE 2882728										
COG 62200	Edificación no habitacional	-	167,143.05	167,143.05	1,765,635.24	1,598,492.19	167,143.05	1,598,492.19	-	167,143.05
Total =>		-	167,143.05	167,143.05	1,765,635.24	1,598,492.19	167,143.05	1,598,492.19	-	167,143.05
Origen 5 RECURSOS FEDERA Fondo 06 R33 FFM										
PROYECTO SEDESORE 2882729										
COG 62200	Edificación no habitacional	-	209,928.44	209,928.44	211,878.46	1,950.02	209,928.44	1,950.02	-	209,928.44
Total =>		-	209,928.44	209,928.44	211,878.46	1,950.02	209,928.44	1,950.02	-	209,928.44
Origen 5 RECURSOS FEDERA Fondo 06 R33 FFM										
PROYECTO SEDESORE 2882731										
COG 62200	Edificación no habitacional	-	40,417.27	40,417.27	42,154.15	1,736.88	40,417.27	1,736.88	-	40,417.27
Total =>		-	40,417.27	40,417.27	42,154.15	1,736.88	40,417.27	1,736.88	-	40,417.27
Origen 5 RECURSOS FEDERA Fondo 06 R33 FFM										
PROYECTO SEDESORE 2882735										
COG 62200	Edificación no habitacional	-	-	-	444,326.24	444,326.24	-	444,326.24	-	-
Total =>		-	-	-	444,326.24	444,326.24	-	444,326.24	-	-
Origen 5 RECURSOS FEDERA Fondo 06 R33 FFM										
PROYECTO SEDESORE 2882737										
COG 62200	Edificación no habitacional	-	162,871.05	162,871.05	164,067.67	1,196.62	162,871.05	1,196.62	-	162,871.05
Total =>		-	162,871.05	162,871.05	164,067.67	1,196.62	162,871.05	1,196.62	-	162,871.05


Municipio de San Luis Potosí, S.L.P.

ESTADO DEL EJERCICIO DEL PRESUPUESTO DE LOS EGRESOS
AL 31/Dic/2015


DEPARTAMENTO	OFICINA DE RASTRO MUNICIPAL	Presupuesto de Egresos Aprobado	Ampliaciones/ (Reducciones)	Presupuesto Vigente	Comprometido	Presupuesto Disponible para Comprometer	Devengado	Comprometido No Devengado	Presupuesto Sin Devengar	Ejercido	Pagado	Cuentas por Pagar Deuda
Origen 5 RECURSOS FEDERA	Fondo 06 RJJ FFI											
PROYECTO SEDESORE	283104											
COG 62200	Edificación no habitacional.	-	377,840.32	377,840.32	439,026.39	61,186.07	377,840.32	61,186.07	-	-	-	377,840.32
Total =>		-	377,840.32	377,840.32	439,026.39	61,186.07	377,840.32	61,186.07	-	-	-	377,840.32
Origen 5 RECURSOS FEDERA	Fondo 06 RJJ FFI											
PROYECTO SEDESORE	283105											
COG 62200	Edificación no habitacional.	-	498,889.14	498,889.14	775,958.81	277,069.67	498,889.14	277,069.67	-	-	-	498,889.14
Total =>		-	498,889.14	498,889.14	775,958.81	277,069.67	498,889.14	277,069.67	-	-	-	498,889.14



PRESIDENTE MUNICIPAL
C. RICARDO GALLARDO JUAREZ



TESORERO MUNICIPAL
CP. JESUS EMMANUEL RAMOS HERNANDEZ



EL C. PRESIDENTE COMISION DE HDA Y SINDIC
LIC. MARIA ISABEL GONZALEZ TOVAR

Municipio de San Luis Potosí, S.L.P.

ESTADO DEL EJERCICIO DEL PRESUPUESTO DE LOS EGRESOS
AL 31/Dic/2015

DEPARTAMENTO 528100	EDUCACION MUNICIPAL	Presupuesto de Egresos Aprobado	Ampliaciones/ (Reducciones)	Presupuesto Vigente	Presupuesto Comprometido	Presupuesto Disponible para Comprometer	Devengado	Comprometido No Devengado	Presupuesto Sin Devengar	Ejercido	Pagado	Cuentas por Pagar Deuda
Origen 1 RECURSOS FISCAL/ Fondo 01 RECURSOS PROPIOS												
SIN PROYECTO		0										
COG 11300	Sueldos base al personal permanente	11,693,218.00	677,982.84	12,371,200.84	15,513,453.88	3,142,253.04	12,371,200.84	3,142,253.04	-	12,371,200.84	12,371,200.84	-
COG 12100	Honorarios asimilables a salarios	149,952.00	1,215,180.50	1,365,132.50	617,382.00	747,750.50	1,365,132.50	747,750.50	-	1,365,132.50	1,365,132.50	-
COG 12300	Retribuciones por servicios de carácter social	-	33,000.00	33,000.00	-	33,000.00	33,000.00	33,000.00	-	33,000.00	33,000.00	-
COG 13100	Primas por años de servicios efectivos prestados	616,694.00	85,327.00	702,021.00	616,694.00	85,327.00	702,021.00	85,327.00	-	702,021.00	702,021.00	-
COG 13200	Primas por vacaciones, dominical y gratificación de fin de año	4,388,332.00	127,509.66	4,260,822.34	4,388,332.00	127,509.66	4,260,822.34	127,509.66	-	4,260,822.34	4,260,822.34	-
COG 13300	Horas extraordinarias	66,935.00	64,472.24	2,462.76	66,935.00	64,472.24	2,462.76	64,472.24	-	2,462.76	2,462.76	-
COG 13400	Compensaciones	61,486.00	33,275.20	94,761.20	61,486.00	33,275.20	94,761.20	33,275.20	-	94,761.20	94,761.20	-
COG 14400	Aportaciones para seguros	1,746,048.00	204,897.10	1,950,945.10	1,950,945.10	-	1,950,945.10	-	-	1,742,814.81	1,742,814.81	208,130.29
COG 15100	Cuotas para el fondo de ahorro y fondo de trabajo	254,160.00	9,839.00	244,321.00	254,160.00	9,839.00	244,321.00	9,839.00	-	244,321.00	244,321.00	-
COG 15200	Indemnizaciones	-	-	-	-	-	-	-	-	-	-	-
COG 15300	Prestaciones y haberes de retiro	5,774,472.00	640,265.15	5,134,206.85	5,774,472.00	640,265.15	5,134,206.85	640,265.15	-	5,134,206.85	5,134,206.85	-
COG 15400	Prestaciones contractuales	80,892.00	1,096,678.00	1,177,570.00	-	1,177,570.00	1,177,570.00	1,177,570.00	-	1,177,570.00	1,176,990.00	580.00
COG 15900	Otras prestaciones sociales y económicas.	548,880.00	232,007.50	780,887.50	548,880.00	232,007.50	780,887.50	232,007.50	-	780,887.50	780,887.50	-
COG 17100	Estímulos	476,442.00	37,939.78	514,381.78	476,442.00	37,939.78	514,381.78	37,939.78	-	514,381.78	514,381.78	-
COG 18100	Impuesto sobre nóminas	-	477,988.22	477,988.22	-	477,988.22	477,988.22	477,988.22	-	477,988.22	477,988.22	-
COG 18200	Otros impuestos derivados de una relación laboral	1,363,644.00	1,053,919.61	2,417,563.61	1,363,644.00	1,053,919.61	2,417,563.61	1,053,919.61	-	2,417,563.61	2,417,563.61	-
COG 21100	Materiales, útiles y equipos menores de oficinas	-	3,929.03	3,929.03	3,929.03	-	3,929.03	-	-	3,929.03	3,929.03	-
COG 21200	Materiales y útiles de impresión y reproducción	16,500.00	16,500.00	-	-	-	-	-	-	-	-	-
COG 21600	Material de limpieza	-	2,984.40	2,984.40	2,984.40	-	2,984.40	-	-	2,984.40	2,984.40	-
UUK 22100	Productos alimenticios para personas	153,312.00	145,602.00	7,710.00	7,710.00	-	7,710.00	-	-	1,955.21	1,955.21	5,754.79
COG 23300	Medicinas y productos farmacéuticos	85,491.00	2,543,156.83	2,628,647.83	2,628,647.83	-	2,628,647.83	-	-	2,044,480.39	2,044,480.39	584,167.44
COG 23400	Materiales, accesorios y suministros médicos	3,565.00	3,565.00	-	-	-	-	-	-	-	-	-
COG 26100	Combustibles, lubricantes y aditivos.	97,654.00	7,596.44	90,057.56	90,057.56	-	90,057.56	-	-	68,220.58	68,220.58	21,836.98
COG 29200	Refacciones y accesorios menores de edificios	3,000.00	1,492.12	1,507.88	1,507.88	-	1,507.88	-	-	1,507.88	1,507.88	-
COG 29600	Refacciones y accesorios menores de equipo de transporte	20,955.00	20,955.00	-	-	-	-	-	-	-	-	-
COG 31100	Energía eléctrica	385,000.00	84,129.89	300,870.11	300,870.11	-	300,870.11	-	-	300,868.37	300,868.37	1.74
COG 31400	Telefonía tradicional	102,137.00	5,051.27	97,085.73	97,085.73	-	97,085.73	-	-	97,085.73	97,085.73	-
COG 31500	Telefonía celular	13,951.00	3,263.67	10,687.33	10,687.33	-	10,687.33	-	-	10,687.33	10,687.33	-
COG 31700	Servicios de acceso de Internet, redes y procesamiento de información	15,321.00	1,647.96	16,968.96	16,968.96	-	16,968.96	-	-	16,968.96	16,968.96	-
COG 31800	Servicios postales y telegráficos	-	183.00	183.00	183.00	-	183.00	-	-	183.00	183.00	-
COG 31900	Servicios integrales y otros servicios	667,149.00	525,342.61	141,806.39	141,806.39	-	141,806.39	-	-	121,556.40	121,556.40	20,249.99
COG 32600	Arrendamiento de maquinaria, otros equipos y herramientas	25,000.00	25,000.00	-	-	-	-	-	-	0.02	0.02	0.02
COG 32900	Otros arrendamientos	5,000.00	19,044.16	24,044.16	24,044.16	-	24,044.16	-	-	24,043.94	24,043.94	0.22
COG 33600	Servicios de apoyo administrativo, traducción, fotocopiado e impresión	4,200.00	1,327.32	5,527.32	5,527.32	-	5,527.32	-	-	4,675.46	4,675.46	851.86
COG 33900	Servicios profesionales, científicos y técnicos integrales	7,801.00	7,801.00	-	-	-	-	-	-	-	-	-
COG 34500	Seguro de bienes patrimoniales	10,597.00	1,318.25	11,915.25	11,915.25	-	11,915.25	-	-	10,506.84	10,506.84	1,408.41
COG 35500	Reparación y mantenimiento de equipo de transporte	28,379.00	5,950.40	22,428.60	22,428.60	-	22,428.60	-	-	3,387.20	3,387.20	19,041.40
COG 35900	Servicios de jardinería y fumigación	30,000.00	20,713.30	9,286.70	9,286.70	-	9,286.70	-	-	9,286.71	9,286.71	0.01
COG 36100	Difusión por radio, televisión y otros medios de mensajes sobre programas y actividades subversamentales	20,000.00	20,000.00	-	-	-	-	-	-	-	-	-
COG 37200	Pasajes terrestres	-	1,175.00	1,175.00	1,175.00	-	1,175.00	-	-	1,175.00	1,175.00	-
COG 38100	Gastos de ceremonial	30,000.00	30,000.00	-	-	-	-	-	-	-	-	-
COG 38200	Gastos de orden social y cultural	80,000.00	40,878.83	120,878.83	120,878.83	-	120,878.83	-	-	120,878.83	120,878.83	-
COG 38300	Congresos y convenciones	50,000.00	47,065.20	2,934.80	6,182.80	3,248.00	2,934.80	3,248.00	-	1,740.00	1,740.00	1,194.80
COG 38500	Gastos de representación	18,000.00	18,000.00	-	-	-	-	-	-	-	-	-

Municipio de San Luis Potosí, S.L.P.

ESTADO DEL EJERCICIO DEL PRESUPUESTO DE LOS EGRESOS
AL 31/Dic/2015

DEPARTAMENTO	PROYECTO SEDESORE	DESCRIPCION	Presupuesto de Egresos Aprobado	Ampliaciones/ (Reducciones)	Presupuesto Vigente	Presupuesto Comprometido	Presupuesto Disponible para Comprometer	Comprometido Devengado	Comprometido No Devengado	Presupuesto Sin Devengar	Ejercido	Pagado	Cuentas por Pagar Deuda
DEPARTAMENTO 528100	EDUCACION MUNICIPAL												
COG 44300		Ayudas sociales a instituciones de enseñanza	460,000.00	422,000.00	38,000.00	38,000.00	-	38,000.00	-	-	-	-	38,000.00
Total =>			29,554,167.00	5,511,726.58	35,065,893.58	35,174,702.86	-	108,809.28	35,065,893.58	-	108,809.28	-	901,217.93
Origen 5 RECURSOS FEDERALES Fondo 06 R33 FFM													
PROYECTO SEDESORE	2882621												
COG 11300		Sueldos base al personal permanente	-	11,968.38	11,968.38	-	11,968.38	11,968.38	11,968.38	-	11,968.38	11,968.38	-
Total =>			-	11,968.38	11,968.38	-	11,968.38	11,968.38	11,968.38	-	11,968.38	11,968.38	-
Origen 5 RECURSOS FEDERALES Fondo 06 R33 FFM													
PROYECTO SEDESORE	2882802												
COG 62200		Edificación no habitacional.	-	23,168.96	23,168.96	24,150.32	981.36	23,168.96	981.36	-	11,690.98	11,690.98	11,477.98
Total =>			-	23,168.96	23,168.96	24,150.32	981.36	23,168.96	981.36	-	11,690.98	11,690.98	11,477.98
Origen 5 RECURSOS FEDERALES Fondo 06 R33 FFM													
PROYECTO SEDESORE	2883091												
COG 62200		Edificación no habitacional.	-	119,693.05	119,693.05	251,862.79	132,169.74	119,693.05	132,169.74	-	-	-	119,693.05
Total =>			-	119,693.05	119,693.05	251,862.79	132,169.74	119,693.05	132,169.74	-	-	-	119,693.05
Origen 5 RECURSOS FEDERALES Fondo 06 R33 FFM													
PROYECTO SEDESORE	2883092												
COG 62200		Edificación no habitacional.	-	111,899.40	111,899.40	218,150.93	106,251.53	111,899.40	106,251.53	-	-	-	111,899.40
Total =>			-	111,899.40	111,899.40	218,150.93	106,251.53	111,899.40	106,251.53	-	-	-	111,899.40
Origen 5 RECURSOS FEDERALES Fondo 06 R33 FFM													
PROYECTO SEDESORE	2883106												
COG 61200		Edificación no habitacional	-	122,997.80	122,997.80	123,754.78	756.98	122,997.80	756.98	-	-	-	122,997.80
Total =>			-	122,997.80	122,997.80	123,754.78	756.98	122,997.80	756.98	-	-	-	122,997.80
Origen 5 RECURSOS FEDERALES Fondo 06 R33 FFM													
PROYECTO SEDESORE	2883206												
COG 11300		Sueldos base al personal permanente	-	163,419.65	163,419.65	-	163,419.65	163,419.65	163,419.65	-	163,419.65	163,419.65	-
COG 13100		Primas por años de servicios efectivos prestados	-	3,600.00	3,600.00	-	3,600.00	3,600.00	3,600.00	-	3,600.00	3,600.00	-
COG 13200		Primas de vacaciones, dominical y gratificación de fin de año	-	48,684.32	48,684.32	-	48,684.32	48,684.32	48,684.32	-	48,684.32	48,684.32	-
COG 18100		Impuesto sobre nóminas	-	5,392.59	5,392.59	-	5,392.59	5,392.59	5,392.59	-	5,392.59	5,392.59	-
COG 18200		Otros impuestos derivados de una relación laboral	-	32,091.07	32,091.07	-	32,091.07	32,091.07	32,091.07	-	32,091.07	32,091.07	-
Total =>			-	253,187.63	253,187.63	-	253,187.63	253,187.63	253,187.63	-	253,187.63	253,187.63	-

PRESIDENTE MUNICIPAL
C. RICARDO GALLARDO JUAREZ

TESORERO MUNICIPAL
CP. JESUS EMMANUEL RAMOS HERNANDEZ

EL C. PRESIDENTE COMISION DE HDA Y SINDICO
LIC. MARIA ISABEL GONZALEZ TOVAR

Municipio de San Luis Potosí, S.L.P.

ESTADO DEL EJERCICIO DEL PRESUPUESTO DE LOS EGRESOS
AL 31/Dic/2015

DEPARTAMENTO 229100	TURISMO	Presupuesto de Egresos Aprobado	Ampliaciones/ (Reducciones)	Presupuesto Vigente	Presupuesto Comprometido	Presupuesto Disponible para Comprometer	Comprometido Devengado	Comprometido No Devengado	Presupuesto Sin Devengar	Ejercido	Pagado	Cuentas por Pagar Deuda
Origen 1 RECURSOS FISCAL Fondo 01 RECURSOS PROPIOS												
SIN PROYECTO 0												
COG 11300	Sueldos base al personal permanente	1,938,723.00	582,888.76	2,521,611.76	2,767,880.54	246,268.78	2,521,611.76	246,268.78	-	2,521,611.76	2,521,611.76	-
COG 12100	Honorarios asimilables a salarios	191,508.00	237,082.00	428,590.00	226,200.00	202,390.00	428,590.00	202,390.00	-	428,590.00	428,590.00	-
COG 12300	Retribuciones por servicios de carácter social	-	12,000.00	12,000.00	-	12,000.00	12,000.00	12,000.00	-	12,000.00	12,000.00	-
COG 13100	Primas por años de servicios efectivos prestados	22,152.00	14,217.00	36,369.00	22,152.00	14,217.00	36,369.00	14,217.00	-	36,369.00	36,369.00	-
COG 13200	Primas de vacaciones, dominical y gratificación de fin de año	519,235.00	253,857.88	773,092.88	519,235.00	253,857.88	773,092.88	253,857.88	-	773,092.88	773,092.88	-
COG 13400	Compensaciones	-	12,000.00	12,000.00	12,000.00	-	12,000.00	-	-	12,000.00	12,000.00	-
COG 14400	Aportaciones para seguros	-	357,226.24	357,226.24	357,226.24	-	357,226.24	-	-	348,403.20	348,403.20	8,823.04
COG 15100	Costas para el fondo de ahorro y fondo de trabajo	-	2,970.00	2,970.00	-	2,970.00	2,970.00	2,970.00	-	2,970.00	2,970.00	-
COG 15200	Indemnizaciones	-	-	-	-	-	-	-	-	-	-	-
COG 15400	Prestaciones contractuales	-	14,190.00	14,190.00	-	14,190.00	14,190.00	14,190.00	-	14,190.00	14,770.00	580.00
COG 15900	Otras prestaciones sociales y económicas	6,132.00	4,105.50	10,237.50	6,132.00	4,105.50	10,237.50	4,105.50	-	10,237.50	10,237.50	-
COG 17100	Estimulos	-	10,483.71	10,483.71	-	10,483.71	10,483.71	10,483.71	-	10,483.71	10,483.71	-
COG 18100	Impuesto sobre nóminas	-	90,821.09	90,821.09	-	90,821.09	90,821.09	90,821.09	-	90,821.09	90,821.09	-
COG 18200	Otros impuestos derivados de una relación laboral	431,616.00	287,411.09	719,027.09	431,616.00	287,411.09	719,027.09	287,411.09	-	719,027.09	719,027.09	-
COG 21100	Materiales, útiles y equipos menores de oficina	3,847.00	337.66	4,184.66	4,184.66	-	4,184.66	-	-	3,433.16	3,433.16	751.50
COG 21400	Materiales, útiles y equipos menores de tecnologías de la información y comunicaciones	4,000.00	4,000.00	-	-	-	-	-	-	-	-	-
COG 21500	Material impreso e informacion digital	15,000.00	11,557.50	3,442.50	3,442.50	-	3,442.50	-	-	-	-	3,442.50
COG 21600	Material de limpieza	-	2,984.40	2,984.40	2,984.40	-	2,984.40	-	-	2,984.40	2,984.40	-
COG 22100	Productos alimenticios para personas	135,123.00	111,502.99	23,620.01	23,620.01	-	23,620.01	-	-	10,556.30	10,556.30	13,063.71
COG 24400	Madera y productos de madera	-	-	-	-	-	-	-	-	-	-	-
COG 24600	Material eléctrico y electrónico	-	8,204.62	8,204.62	8,204.62	-	8,204.62	-	-	1,748.79	1,748.79	6,455.83
COG 24700	Artículos metálicos para la construcción	-	234.90	234.90	234.90	-	234.90	-	-	234.90	234.90	-
COG 24800	Materiales complementarios	-	154.40	154.40	154.40	-	154.40	-	-	77.20	77.20	77.20
COG 24900	Otros materiales y artículos de construcción y reparación	-	487.58	487.58	487.58	-	487.58	-	-	487.58	487.58	-
COG 25300	Medicinas y productos farmacéuticos	9,988.00	138,540.23	148,528.23	148,528.23	-	148,528.23	-	-	110,385.25	110,385.25	38,142.98
COG 25600	Fibras sintéticas, hules, plásticos y derivados	3,000.00	3,000.00	-	-	-	-	-	-	-	-	-
COG 26100	Combustibles, lubricantes y aditivos	27,388.00	15,929.45	11,458.55	11,458.55	-	11,458.55	-	-	5,012.12	5,012.12	6,446.43
COG 27100	Vestuario y uniformes	20,000.00	3,141.32	16,858.68	16,858.68	-	16,858.68	-	-	4,681.00	4,681.00	12,177.68
COG 29100	Herramientas menores	5,000.00	4,203.81	796.19	796.19	-	796.19	-	-	197.20	197.20	598.99
COG 29200	Refacciones y accesorios menores de edificios	3,500.00	3,191.12	308.88	308.88	-	308.88	-	-	144.03	144.03	164.85
COG 29400	Refacciones y accesorios menores de equipo de cómputo y tecnologías de la información	3,000.00	2,069.20	5,069.20	5,069.20	-	5,069.20	-	-	-	-	5,069.20
COG 29900	Refacciones y accesorios menores otros bienes muebles	-	-	-	-	-	-	-	-	-	-	-
COG 31400	Telefonía tradicional	28,598.00	10,442.54	39,040.54	39,040.54	-	39,040.54	-	-	39,040.54	39,040.54	-
COG 31500	Telefonía celular	39,861.00	20,026.69	19,834.31	19,834.31	-	19,834.31	-	-	19,834.31	19,834.31	-
COG 31800	Servicios postales y telegráficos	3,500.00	1,757.26	1,742.74	1,742.74	-	1,742.74	-	-	-	-	1,742.74
COG 31900	Servicios integrales y otros servicios	-	324,675.22	324,675.22	324,675.22	-	324,675.22	-	-	324,675.22	324,675.22	-
COG 33600	Servicios de apoyo administrativo, traducción, fotocopiado e impresión	1,000.00	1,474.88	2,474.88	2,474.88	-	2,474.88	-	-	204.83	204.83	2,270.05
COG 34500	Seguro de bienes patrimoniales	2,834.00	34.85	2,868.85	2,868.85	-	2,868.85	-	-	2,518.75	2,518.75	350.10
COG 35100	Conservación y mantenimiento menor de inmuebles	4,014.00	4,014.00	-	-	-	-	-	-	-	-	-
COG 35300	Instalación, reparación y mantenimiento de equipo de cómputo y tecnología de la información	-	394.99	394.99	394.99	-	394.99	-	-	-	-	394.99
COG 35500	Reparación y mantenimiento de equipo de transporte	16,217.00	14,817.00	1,400.00	1,400.00	-	1,400.00	-	-	-	-	1,400.00
COG 35900	Servicios de jardinería y fumigación	5,000.00	5,000.00	-	-	-	-	-	-	-	-	-
COG 36100	Difusión por radio, televisión y otros medios de mensajes sobre programas y actividades gubernamentales	500,000.00	461,333.03	961,333.03	961,333.03	-	961,333.03	-	-	178,387.12	178,387.12	782,945.91
COG 37100	Pasajes aéreos	60,870.00	273.00	61,143.00	61,143.00	-	61,143.00	-	-	-	-	61,143.00
COG 37200	Pasajes terrestres	100,000.00	71,645.90	28,354.10	28,354.10	-	28,354.10	-	-	16,278.15	16,278.15	12,075.95
COG 37500	Viajeros en el país	54,875.00	33,232.77	21,642.23	21,642.23	-	21,642.23	-	-	16,157.11	16,157.11	5,485.12
COG 37600	Viajeros en el extranjero	40,000.00	20,236.23	19,763.77	19,763.77	-	19,763.77	-	-	15,501.60	15,501.60	4,262.17

Municipio de San Luis Potosí, S.L.P.

ESTADO DEL EJERCICIO DEL PRESUPUESTO DE LOS EGRESOS
AL 31/Dic/2015

DEPARTAMENTO 529100	TURISMO	Presupuesto de Egresos		Presupuesto Vigente	Presupuesto Comprometido	Presupuesto Disponible para		Comprometido No Devengado	Presupuesto Sin Devengar	Ejercido	Pagado	Cuentas por Pagar Deuda
		Aprobado	Ampliaciones/ (Reducciones)			Comprometer	Devengado					
COG 38100	Gastos de ceremonial	100,000.00	89,500.00	10,500.00	10,500.00	-	10,500.00	-	-	10,500.00	10,500.00	-
COG 38200	Gastos de orden social y cultural	1,200,000.00	969,824.71	230,175.29	230,175.29	-	230,175.29	-	-	89,606.20	89,606.20	140,569.09
COG 51500	Equipo de computo y de tecnologías de la información	-	16,766.61	16,766.61	16,766.61	-	16,766.61	-	-	9,376.25	9,376.25	7,390.36
Total =>		5,495,981.00	1,461,080.63	6,957,061.63	6,310,884.14	646,177.49	6,957,061.63	646,177.49		5,841,818.24	5,842,398.24	1,114,663.39
Origen 1 RECURSOS FISCALES Fondo 01 RECURSOS PROPIOS												
PROYECTO SEGEN 3510												
COG 24600	Material eléctrico y electrónico	-	16,530.52	16,530.52	16,530.52	-	16,530.52	-	-	-	-	16,530.52
COG 26100	Combustibles, lubricantes y aditivos	-	-	-	-	-	-	-	-	-	-	-
COG 31100	Energía eléctrica	-	5,714.00	5,714.00	5,714.00	-	5,714.00	-	-	5,714.00	5,714.00	-
COG 38200	Gastos de orden social y cultural	-	930,792.77	930,792.77	930,792.77	-	930,792.77	-	-	910,487.20	910,487.20	20,305.57
Total =>		-	953,037.29	953,037.29	953,037.29	-	953,037.29	-	-	916,201.20	916,201.20	36,836.09

PRESIDENTE MUNICIPAL
C. RICARDO GALLARDO JUAREZ

TESORERO MUNICIPAL
CP. JESUS EMMANUEL RAMOS HERNANDEZ

EL C. PRESIDENTE COMISION DE HDA Y SINDICO
LIC. MARIA ISABEL GONZALEZ TOVAR

Municipio de San Luis Potosí, S.L.P.

ESTADO DEL EJERCICIO DEL PRESUPUESTO DE LOS EGRESOS
AL 31/Dic/2015

DEPARTAMENTO 531200	DIRECCION DE POLICIA PREVENTIV	Presupuesto de Egresos Aprobado	Ampliaciones/ (Reducciones)	Presupuesto Vigente	Presupuesto Disponible para Comprometido	Comprometido	Devengado	Comprometido No Devengado	Presupuesto Sin Devengar	Ejercido	Pagado	Cuentas por Pagar Deuda
Origen 1 RECURSOS FISCAL Fondo 01 RECURSOS PROPIOS												
SIN PROYECTO 0												
COG 11300	Sueldos base al personal permanente	5,401,041.00	166,508,560.75	171,909,601.75	5,923,769.02	165,985,832.73	171,909,601.75	165,985,832.73	-	171,909,601.75	171,909,601.75	-
COG 12100	Honorarios asimilables a salario	113,808.00	6,873,355.99	6,987,163.99	4,161,468.00	2,825,695.99	6,987,163.99	2,825,695.99	-	6,987,163.99	6,987,163.99	-
COG 12300	Retribuciones por servicios de carácter social	-	10,000.00	10,000.00	-	10,000.00	10,000.00	10,000.00	-	10,000.00	10,000.00	-
COG 13100	Primas por años de servicios efectivos prestados	4,951,353.00	486,894.50	5,438,247.50	4,951,353.00	486,894.50	5,438,247.50	486,894.50	-	5,438,247.50	5,438,247.50	-
COG 13200	Primas de vacaciones, dominical y gratificación de fin de año	9,513,149.00	37,366,705.83	46,879,854.83	9,513,149.00	37,366,705.83	46,879,854.83	37,366,705.83	-	46,879,854.83	46,879,854.83	-
COG 13300	Horas extraordinarias	-	7,581.25	7,581.25	-	7,581.25	7,581.25	7,581.25	-	7,581.25	7,581.25	-
COG 13400	Compensaciones	-	130,472.00	130,472.00	94,729.00	35,743.00	130,472.00	35,743.00	-	130,472.00	130,472.00	-
COG 14200	Aportaciones a fondos de vivienda	11,095,924.00	1,282,481.47	9,813,442.53	11,095,924.00	1,282,481.47	9,813,442.53	1,282,481.47	-	3,159,064.16	3,159,064.16	6,654,378.37
COG 14400	Aportaciones para seguros	6,150,000.00	841,187.08	5,308,812.92	4,928,060.92	380,752.00	5,308,812.92	380,752.00	-	4,072,704.73	4,072,704.73	1,236,108.19
COG 15100	Cuotas para el fondo de ahorro y fondo de trabajo	-	83,793.60	83,793.60	-	83,793.60	83,793.60	83,793.60	-	83,793.60	83,793.60	-
COG 15200	Indemnizaciones	-	480,366.00	480,366.00	97,827.00	382,539.00	480,366.00	382,539.00	-	480,366.00	480,366.00	-
COG 15300	Prestaciones y haberes de retiro	7,529,041.00	3,473,510.16	11,002,551.16	7,529,041.00	3,473,510.16	11,002,551.16	3,473,510.16	-	11,002,551.16	11,002,551.16	-
COG 15400	Prestaciones contractuales	186,972.00	186,972.00	-	-	-	-	-	-	-	-	-
COG 15900	Otras prestaciones sociales y económicas	166,068.00	40,032.00	206,100.00	166,068.00	40,032.00	206,100.00	40,032.00	-	206,100.00	206,100.00	-
COG 17100	Externos	-	-	-	-	-	-	-	-	-	-	-
COG 18100	Impuesto sobre nóminas	-	5,912,495.61	5,912,495.61	-	5,912,495.61	5,912,495.61	5,912,495.61	-	5,912,495.61	5,912,495.61	-
COG 18200	Otros impuestos derivados de una relación laboral	20,229,517.00	12,221,866.84	32,451,383.84	20,229,517.00	12,221,866.84	32,451,383.84	12,221,866.84	-	32,451,383.84	32,451,383.84	-
COG 21100	Materiales, útiles y equipos menores de oficina	-	46,239.30	46,239.30	46,239.30	-	46,239.30	-	-	46,239.30	46,239.30	-
COG 21200	Materiales y útiles de impresión y reproducción	20,000.00	20,000.00	-	-	-	-	-	-	-	-	-
COG 21400	Materiales, útiles y equipos menores de tecnologías de la información y comunicaciones	-	55,237.81	55,237.81	55,237.81	-	55,237.81	-	-	36,446.61	36,446.61	18,791.20
COG 21500	Material impreso e información digital	70,000.00	38,172.00	31,828.00	31,828.00	-	31,828.00	-	-	10,816.00	10,816.00	21,012.00
COG 21600	Material de impreza	-	2,984.40	2,984.40	2,984.40	-	2,984.40	-	-	2,984.40	2,984.40	-
COG 21700	Materiales y útiles de enseñanza	12,000.00	12,000.00	-	-	-	-	-	-	-	-	-
COG 22100	Productos alimenticios para personas	145,490.00	114,078.50	31,411.50	147,411.50	116,000.00	31,411.50	116,000.00	-	24,224.90	24,224.90	7,186.60
COG 22200	Productos alimenticios para animales	1,500,000.00	530,755.44	969,244.56	969,244.56	-	969,244.56	-	-	717,366.35	717,366.35	251,878.21
COG 22300	Utensilios para el servicio de alimentación	10,000.00	10,000.00	-	-	-	-	-	-	-	-	-
COG 24100	Productos minerales no metálicos	38,880.00	37,298.93	1,581.07	1,581.07	-	1,581.07	-	-	1,581.07	1,581.07	-
COG 24200	Cemento y productos de concreto	41,308.00	32,021.04	9,286.96	9,286.96	-	9,286.96	-	-	-	-	9,286.96
COG 24300	Cal, yeso y productos de yeso	7,000.00	7,000.00	-	-	-	-	-	-	-	-	-
COG 24400	Madera y productos de madera	23,500.00	21,699.99	1,800.01	1,800.01	-	1,800.01	-	-	1,800.01	1,800.01	-
COG 24500	Vidrio y productos de vidrio	-	12,736.80	12,736.80	12,736.80	-	12,736.80	-	-	12,736.80	12,736.80	-
COG 24600	Material eléctrico y electrónico	150,000.00	27,870.96	122,129.04	122,129.04	-	122,129.04	-	-	48,605.41	48,605.41	73,523.63
COG 24700	Artículos metálicos para la construcción	127,405.00	49,293.26	78,111.74	78,202.22	90.48	78,111.74	90.48	-	765.35	765.35	77,346.39
COG 24800	Materiales complementarios	10,000.00	39,126.00	49,126.00	49,126.00	-	49,126.00	-	-	31,726.00	31,726.00	17,400.00
COG 24900	Otros materiales y artículos de construcción y reparación	200,000.00	93,905.35	106,094.65	106,094.65	-	106,094.65	-	-	45,978.14	45,978.14	60,116.51
COG 25300	Medicinas y productos farmacéuticos	198,677.00	782,781.26	981,458.26	981,458.26	-	981,458.26	-	-	770,537.98	770,537.98	210,920.28
COG 25400	Materiales, accesorios y suministros médicos	8,275.00	8,275.00	-	-	-	-	-	-	-	-	-
COG 25600	Fibras sintéticas, hules, plásticos y derivados	2,000.00	1,664.80	335.20	335.20	-	335.20	-	-	335.20	335.20	-
COG 26100	Combustibles, lubricantes y aditivos	21,059,876.00	3,888,382.00	24,948,258.00	24,948,258.00	-	24,948,258.00	-	-	15,662,315.86	15,662,315.86	9,285,942.14
COG 27100	Vestuario y uniformos	13,228,000.00	13,208,280.00	19,720.00	19,720.00	-	19,720.00	-	-	-	-	19,720.00
COG 27500	Blanco y otros productos textiles, excepto prendas de vestir	-	10,680.12	10,680.12	10,680.12	-	10,680.12	-	-	-	-	10,680.12
COG 28200	Materiales de seguridad pública	-	7,366.00	7,366.00	7,366.00	-	7,366.00	-	-	696.00	696.00	6,670.00
COG 29100	Herramientas menores	36,600.00	12,032.99	48,632.99	48,632.99	-	48,632.99	-	-	12,117.82	12,117.82	36,515.17
COG 29200	Refacciones y accesorios menores de edificios	3,000.00	1,002.72	1,997.28	1,997.28	-	1,997.28	-	-	715.71	715.71	1,281.57
COG 29300	Refacciones y accesorios menores de mobiliario y equipo de administración, educación y recreativo	13,500.00	13,500.00	-	-	-	-	-	-	-	-	-
COG 29400	Refacciones y accesorios menores de equipo de cómputo y tecnologías de la información	10,000.00	5,764.40	15,764.40	15,764.40	-	15,764.40	-	-	-	-	15,764.40

Municipio de San Luis Potosí, S.L.P.

ESTADO DEL EJERCICIO DEL PRESUPUESTO DE LOS EGRESOS
AL 31/Dic/2015

DEPARTAMENTO 531200	DIRECCION DE POLICIA PREVENTIV	Presupuesto de Egresos		Presupuesto Vigente	Presupuesto Disponible para		Comprometido Devengado	Comprometido No Devengado	Presupuesto Sin Devengar	Ejercido	Pagado	Cuentas por Pagar Deuda
		Aprobado	Ampliaciones/ (Reducciones)		Comprometer	Devengado						
COG 29600	Refacciones y accesorios menores de equipo de transporte	1,249,194.00	858,981.87	390,212.13	408,824.14	18,612.01	390,212.13	18,612.01	-	15,215.68	15,215.68	374,996.45
COG 29900	Refacciones y accesorios menores otros bienes muebles	4,000.00	2,247.47	1,752.53	1,752.53	-	1,752.53	-	-	-	-	1,752.53
COG 31100	Energía eléctrica	1,750,000.00	503,928.15	1,246,071.85	1,246,071.85	-	1,246,071.85	-	-	1,242,803.08	1,242,803.08	3,268.77
COG 31400	Telefonía tradicional	277,279.00	59,424.93	336,703.93	336,703.93	-	336,703.93	-	-	336,703.93	-	-
COG 31500	Telefonía celular	193,869.00	24,277.96	169,591.04	169,591.04	-	169,591.04	-	-	169,591.04	169,591.04	-
COG 31700	Servicios de acceso de Internet, redes y procesamiento de información	800,098.00	35,262.13	835,360.13	835,360.13	-	835,360.13	-	-	835,360.50	835,360.50	0.37
COG 31800	Servicios postales y telegráficos	-	2,353.90	2,353.90	2,353.90	-	2,353.90	-	-	2,002.84	2,002.84	351.06
COG 31900	Servicios integrales y otros servicios	1,550,405.00	2,400,828.45	3,951,233.45	3,951,233.45	-	3,951,233.45	-	-	3,173,640.36	3,173,640.36	777,593.09
COG 33600	Servicios de apoyo administrativo, traducción, fotocopiado e impresión	110,000.00	182,791.21	292,791.21	292,791.21	-	292,791.21	-	-	206,610.85	206,610.85	86,180.36
COG 33700	Servicios de protección y seguridad	-	26,356,746.39	26,356,746.39	26,356,746.39	-	26,356,746.39	-	-	25,892,647.61	25,892,647.61	464,098.78
COG 33900	Servicios profesionales, científicos y técnicos integrales	18,112.00	169,935.60	188,047.60	188,047.60	-	188,047.60	-	-	175,287.60	175,287.60	12,760.00
COG 34500	Seguro de bienes patrimoniales	1,648,504.00	181,130.98	1,829,634.98	1,829,634.98	-	1,829,634.98	-	-	1,371,632.08	1,371,632.08	458,002.90
COG 35100	Conservación y mantenimiento menor de inmuebles	18,868.00	18,473.60	394.40	394.40	-	394.40	-	-	394.40	394.40	-
COG 35500	Reparación y mantenimiento de equipo de transporte	9,729,912.00	4,038,370.41	5,691,541.59	5,727,882.29	36,340.70	5,691,541.59	36,340.70	-	3,101,315.50	3,101,315.50	2,590,226.09
COG 35700	Instalación, reparación y mantenimiento de maquinaria, otros equipos y herramientas	86,493.00	59,503.68	26,989.32	26,989.32	-	26,989.32	-	-	8,052.30	8,052.30	18,937.02
COG 35900	Servicios de jardinería y floricultura	100,000.00	95,000.00	5,000.00	5,000.00	-	5,000.00	-	-	5,000.00	5,000.00	-
COG 36100	Difusión por radio, televisión y otros medios de mensajes sobre programas y actividades gubernamentales	500,000.00	81,865.81	418,134.19	418,134.19	-	418,134.19	-	-	284,580.00	284,580.00	133,554.19
COG 37100	Pasajes aéreos	30,435.00	30,435.00	-	-	-	-	-	-	-	-	-
COG 37200	Pasajes terrestres	30,000.00	2,145.95	32,145.95	32,145.95	-	32,145.95	-	-	30,047.95	30,047.95	2,098.00
COG 37300	Viajes en el país	34,297.00	14,937.45	19,359.55	19,359.55	-	19,359.55	-	-	19,359.55	19,359.55	-
COG 37600	Viajes en el extranjero	-	4,210.59	4,210.59	4,210.59	-	4,210.59	-	-	4,210.59	4,210.59	-
COG 38100	Gastos de ceremonial	180,000.00	123,320.00	56,680.00	56,680.00	-	56,680.00	-	-	31,200.00	31,200.00	25,480.00
COG 38200	Gastos de orden social y cultural	100,000.00	52,094.00	152,094.00	152,094.00	-	152,094.00	-	-	147,494.00	147,494.00	4,600.00
COG 39400	Sentencias y resoluciones judiciales	-	29,087.80	29,087.80	29,087.80	-	29,087.80	-	-	28,402.80	28,402.80	685.00
COG 39600	Otros gastos por responsabilidades	35,000.00	6,562.40	28,437.60	28,437.60	-	28,437.60	-	-	27,747.60	27,747.60	690.00
COG 51500	Equipo de cómputo y de tecnologías de la información	-	13,920.00	13,920.00	13,920.00	-	13,920.00	-	-	-	-	13,920.00
COG 51900	Otros mobiliarios y equipos de administración	-	-	-	-	-	-	-	-	-	-	-
COG 52100	Equipos y aparatos audiovisuales	-	-	-	-	-	-	-	-	-	-	-
COG 53100	Equipo médico y de laboratorio	-	1,693.60	1,693.60	1,693.60	-	1,693.60	-	-	-	-	1,693.60
COG 54100	Automóviles y camionetas	-	308,300.00	308,300.00	308,300.00	-	308,300.00	-	-	308,300.00	308,300.00	-
COG 56100	Maquinaria y equipo agropecuario	-	17,475.56	17,475.56	17,475.56	-	17,475.56	-	-	-	-	17,475.56
COG 56700	Herramientas y máquinas/herramientas	-	7,639.76	7,639.76	7,639.76	-	7,639.76	-	-	-	-	7,639.76
COG 56900	Otros equipos	-	15,744.01	15,744.01	15,744.01	-	15,744.01	-	-	3,777.45	3,777.45	11,966.56
Total =>		120,698,850.00	245,904,388.13	366,603,238.13	138,843,320.28	227,759,917.85	366,603,238.13	227,759,917.85	-	343,580,747.04	343,580,747.04	23,022,491.09
Origen 5 RECURSOS FEDER. Fondo 02 SUBSEMUN												
SIN PROYECTO		0										
COG 42400	Transferencias otorgadas a entidades federativas y municipios	-	2,582,301.48	2,582,301.48	2,582,301.48	-	2,582,301.48	-	-	2,582,301.48	2,582,301.48	-
COG 83300	Otros convenios	-	-	-	-	-	-	-	-	-	-	-
Total =>		-	2,582,301.48	2,582,301.48	2,582,301.48	-	2,582,301.48	-	-	2,582,301.48	2,582,301.48	-
Origen 7 OTROS RECURSOS Fondo 04 CONVENIOS MUNICIPALES												
PROYECTO SEGEM		3412										
COG 11300	Sueldos base al personal permanente	-	7,912,294.81	7,912,294.81	9,638,575.00	1,726,280.19	7,912,294.81	1,726,280.19	-	7,912,294.81	7,912,294.81	-
Total =>		-	7,912,294.81	7,912,294.81	9,638,575.00	1,726,280.19	7,912,294.81	1,726,280.19	-	7,912,294.81	7,912,294.81	-
Origen 5 RECURSOS FEDER. Fondo 02 SUBSEMUN												
PROYECTO SEGEM		3413										
COG 33900	Servicios profesionales, científicos y técnicos integrales	-	1,926,000.00	1,926,000.00	1,926,000.00	-	1,926,000.00	-	-	1,926,000.00	1,926,000.00	-
Total =>		-	1,926,000.00	1,926,000.00	1,926,000.00	-	1,926,000.00	-	-	1,926,000.00	1,926,000.00	-
Origen 5 RECURSOS FEDER. Fondo 02 SUBSEMUN												

Municipio de San Luis Potosí, S.L.P.

ESTADO DEL EJERCICIO DEL PRESUPUESTO DE LOS EGRESOS
AL 31/Dic/2015

DEPARTAMENTO 531200	DIRECCION DE POLICIA PREVENTIV	Presupuesto de Egresos Aprobado	Ampliaciones/ (Reducciones)	Presupuesto Vigente	Presupuesto Disponible para Comprometer	Comprometido Comprometer	Devengado	Comprometido No Devengado	Presupuesto Sin Devenegar	Ejercido	Pagado	Cuentas por Pagar Deuda
PROYECTO SEGENI 3414												
COG 21100	Materiales, útiles y equipos menores de oficina	-	33,529.86	33,529.86	-	33,529.86	-	-	-	33,529.86	33,529.86	-
COG 21600	Material de limpieza	-	109,588.10	109,588.10	-	109,588.10	-	-	-	109,588.10	109,588.10	-
COG 24300	Cal, yeso y productos de yeso	-	2,167.81	2,167.81	-	2,167.81	-	-	-	2,167.81	2,167.81	-
COG 24400	Madera y productos de madera	-	37,468.48	37,468.48	-	37,468.48	-	-	-	37,468.48	37,468.48	-
COG 24600	Material eléctrico y electrónico	-	1,013,560.86	1,013,560.86	-	1,013,560.86	-	-	-	1,013,560.85	1,013,560.85	0.01
COG 24700	Artículos metálicos para la construcción	-	173.58	173.58	-	173.58	-	-	-	173.59	173.59	0.01
COG 24800	Materiales complementarios	-	15,773.68	15,773.68	-	15,773.68	-	-	-	15,773.68	15,773.68	-
COG 24900	Otros materiales y artículos de construcción y reparación	-	456,829.88	456,829.88	-	456,829.88	-	-	-	456,829.88	456,829.88	-
COG 27100	Vestuario y uniformos	-	22,794.00	22,794.00	-	22,794.00	-	-	-	22,794.00	22,794.00	-
COG 27200	Prendas de seguridad y protección personal	-	15,526.85	15,526.85	-	15,526.85	-	-	-	15,526.37	15,526.37	0.48
COG 27300	Artículos deportivos	-	11,484.00	11,484.00	-	11,484.00	-	-	-	11,484.00	11,484.00	-
COG 27400	Productos textiles	-	2,967.28	2,967.28	-	2,967.28	-	-	-	2,967.28	2,967.28	-
COG 29100	Herramientas menores	-	100,104.35	100,104.35	-	100,104.35	-	-	-	100,104.35	100,104.35	-
COG 29700	Refacciones y accesorios menores de equipo de defensa y seguridad	-	19,894.00	19,894.00	-	19,894.00	-	-	-	19,894.00	19,894.00	-
COG 29800	Refacciones y accesorios menores de maquinaria y otros equipos	-	526.18	526.18	-	526.18	-	-	-	526.18	526.18	-
COG 29900	Refacciones y accesorios menores otros bienes muebles	-	3,372.60	3,372.60	-	3,372.60	-	-	-	3,372.60	3,372.60	-
COG 33900	Servicios profesionales, científicos y técnicos integrales	-	188,000.00	188,000.00	-	188,000.00	-	-	-	188,000.00	188,000.00	-
COG 44100	Ayudas sociales a personas	-	1,941,000.00	1,941,000.00	-	1,941,000.00	-	-	-	1,941,000.00	1,941,000.00	-
COG 51100	Muebles de oficina y estantería	-	25,752.00	25,752.00	-	25,752.00	-	-	-	25,752.00	25,752.00	-
COG 51900	Otros mobiliarios y equipos de administración	-	14,611.82	14,611.82	-	14,611.82	-	-	-	14,611.82	14,611.82	-
COG 52200	Aparatos deportivos	-	447,906.00	447,906.00	-	447,906.00	-	-	-	447,906.00	447,906.00	-
COG 52900	Otro mobiliario y equipo educacional y recreativo	-	-	-	-	-	-	-	-	-	-	-
COG 56600	Equipos de generación eléctrica, aparatos y accesorios eléctricos	-	4,440.48	4,440.48	-	4,440.48	-	-	-	4,440.48	4,440.48	-
COG 56700	Herramientas y máquinas/herramienta	-	36,560.14	36,560.14	-	36,560.14	-	-	-	36,560.14	36,560.14	-
Total =>			4,504,031.95	4,504,031.95		4,504,031.95				4,504,031.47	4,504,031.47	0.48
Origen 5 RECURSOS FEDER. Fondo 02 SUBSEMIUN												
PROYECTO SEGENI 3415												
COG 12100	Honorarios asimilables a salarios	-	329,000.00	329,000.00	-	500,000.00	-	171,000.00	-	329,000.00	329,000.00	-
COG 21100	Materiales, útiles y equipos menores de oficina	-	7,880.89	7,880.89	-	7,880.89	-	-	-	7,880.89	7,880.89	-
COG 21400	Materiales, útiles y equipos menores de tecnologías de la información y comunicaciones	-	2,801.40	2,801.40	-	2,801.40	-	-	-	2,801.40	2,801.40	-
COG 33900	Servicios profesionales, científicos y técnicos integrales	-	379,000.00	379,000.00	-	379,000.00	-	-	-	379,000.00	379,000.00	-
COG 44200	Becas y otras ayudas para programas de capacitación	-	-	-	-	-	-	-	-	-	-	-
COG 51100	Muebles de oficina y estantería	-	33,686.04	33,686.04	-	33,686.04	-	-	-	33,686.04	33,686.04	-
COG 51500	Equipo de cómputo y de tecnologías de la información	-	80,596.75	80,596.75	-	80,596.75	-	-	-	80,596.75	80,596.75	-
COG 62900	Trabajos de acabados en edificaciones y otros trabajos especializados	-	-	-	-	-	-	-	-	-	-	-
Total =>			832,965.08	832,965.08		1,003,965.08		171,000.00		832,965.08	832,965.08	

Municipio de San Luis Potosí, S.L.P.

ESTADO DEL EJERCICIO DEL PRESUPUESTO DE LOS EGRESOS
AL 31/Dic/2015

DEPARTAMENTO 531200	DIRECCION DE POLICIA PREVENTIV	Presupuesto de Egresos Aprobado	Ampliaciones/ (Reducciones)	Presupuesto Vigente	Presupuesto Disponible para Comprometer	Comprometido Devengado	Comprometido No Devengado	Presupuesto Sin Devengar	Ejercido	Pagado	Cuentas por Pagar Deuda	
Origen 5 RECURSOS FEDER, Fondo 02 SUBSEMIUN												
PROYECTO SEGEM 3416												
COG 12100	Honorarios asimilables a salario	-	713,825.01	713,825.01	900,000.00	186,174.99	713,825.01	186,174.99	-	713,825.01	713,825.01	-
COG 21100	Materiales, útiles y equipos menores de oficina	-	14,416.69	14,416.69	14,416.69	-	14,416.69	-	-	14,416.69	14,416.69	-
COG 21700	Materiales y útiles de enseñanza	-	192,610.28	192,610.28	192,610.28	-	192,610.28	-	-	192,610.29	192,610.29	0.01
COG 22300	Utensilios para el servicio de alimentación	-	132.24	132.24	132.24	-	132.24	-	-	132.24	132.24	-
COG 23400	Materiales, accesorios y suministros médicos	-	758.84	758.84	758.84	-	758.84	-	-	758.84	758.84	-
COG 33600	Servicios de apoyo administrativo, traducción, fotocopiado e impresión	-	4,375.84	4,375.84	4,375.84	-	4,375.84	-	-	4,375.84	4,375.84	-
COG 33900	Servicios profesionales, científicos y técnicos integrales	-	83,000.00	83,000.00	83,000.00	-	83,000.00	-	-	83,000.00	83,000.00	-
COG 44200	Becas y otras ayudas para programas de capacitación	-	-	-	-	-	-	-	-	-	-	-
COG 51100	Muebles de oficina y estantería	-	153,440.32	153,440.32	153,440.32	-	153,440.32	-	-	153,440.32	153,440.32	-
COG 51500	Equipo de cómputo y de tecnologías de la información	-	191,943.32	191,943.32	191,943.32	-	191,943.32	-	-	191,943.32	191,943.32	-
COG 51900	Otros mobiliarios y equipos de administración	-	1,976.64	1,976.64	1,976.64	-	1,976.64	-	-	1,976.64	1,976.64	-
COG 52100	Equipos y aparatos audiovisuales	-	12,998.96	12,998.96	12,998.96	-	12,998.96	-	-	12,998.96	12,998.96	-
COG 62900	Trabajos de acabados en edificaciones y otros trabajos especializados.	-	-	-	-	-	-	-	-	-	-	-
Total =>		-	1,369,478.14	1,369,478.14	1,555,653.13	186,174.99	1,369,478.14	186,174.99	-	1,369,478.15	1,369,478.15	0.01
Origen 9 RECURSOS FEDER, Fondo 02 SUBSEMIUN												
PROYECTO SEGEM 3417												
COG 21600	Material de limpieza	-	69,999.97	69,999.97	69,999.97	-	69,999.97	-	-	69,999.97	69,999.97	-
COG 24200	Cemento y productos de concreto	-	2,249.94	2,249.94	2,249.94	-	2,249.94	-	-	2,249.94	2,249.94	-
COG 24600	Material eléctrico y electrónico	-	370,800.03	370,800.03	370,800.03	-	370,800.03	-	-	370,800.03	370,800.03	-
COG 24700	Artículos metálicos para la construcción	-	158,071.83	158,071.83	158,071.83	-	158,071.83	-	-	158,071.83	158,071.83	-
COG 24800	Materiales complementarios	-	425,900.70	425,900.70	425,900.70	-	425,900.70	-	-	425,900.70	425,900.70	-
COG 24900	Otros materiales y artículos de construcción y reparación	-	150,197.96	150,197.96	150,197.96	-	150,197.96	-	-	150,197.96	150,197.96	-
COG 29100	Herramientas menores	-	18,447.59	18,447.59	18,447.59	-	18,447.59	-	-	18,447.59	18,447.59	-
COG 33900	Servicios profesionales, científicos y técnicos integrales	-	2,797,000.00	2,797,000.00	2,797,000.00	-	2,797,000.00	-	-	2,797,000.02	2,797,000.02	0.02
COG 44200	Becas y otras ayudas para programas de capacitación	-	-	-	-	-	-	-	-	-	-	-
Total =>		-	3,992,668.02	3,992,668.02	3,992,668.02	-	3,992,668.02	-	-	3,992,668.04	3,992,668.04	0.02
Origen 5 RECURSOS FEDER, Fondo 02 SUBSEMIUN												
PROYECTO SEGEM 3418												
COG 33300	Servicios de consultoría administrativa, procesos, técnica y en tecnologías de la información	-	962,220.00	962,220.00	962,220.00	-	962,220.00	-	-	962,220.00	962,220.00	-
Total =>		-	962,220.00	962,220.00	962,220.00	-	962,220.00	-	-	962,220.00	962,220.00	-
Origen 5 RECURSOS FEDER, Fondo 02 SUBSEMIUN												
PROYECTO SEGEM 3419												
COG 33400	Servicios de capacitación	-	420,000.00	420,000.00	420,000.00	-	420,000.00	-	-	420,000.00	420,000.00	-
Total =>		-	420,000.00	420,000.00	420,000.00	-	420,000.00	-	-	420,000.00	420,000.00	-
Origen 5 RECURSOS FEDER, Fondo 02 SUBSEMIUN												
PROYECTO SEGEM 3420												
COG 33400	Servicios de capacitación	-	1,050,000.00	1,050,000.00	1,050,000.00	-	1,050,000.00	-	-	1,050,000.00	1,050,000.00	-
Total =>		-	1,050,000.00	1,050,000.00	1,050,000.00	-	1,050,000.00	-	-	1,050,000.00	1,050,000.00	-
Origen 5 RECURSOS FEDER, Fondo 02 SUBSEMIUN												
PROYECTO SEGEM 3421												
COG 33400	Servicios de capacitación	-	1,305,000.00	1,305,000.00	1,305,000.00	-	1,305,000.00	-	-	1,305,000.00	1,305,000.00	-
Total =>		-	1,305,000.00	1,305,000.00	1,305,000.00	-	1,305,000.00	-	-	1,305,000.00	1,305,000.00	-
Origen 5 RECURSOS FEDER, Fondo 02 SUBSEMIUN												
PROYECTO SEGEM 3422												
COG 33400	Servicios de capacitación	-	700,000.00	700,000.00	700,000.00	-	700,000.00	-	-	700,000.00	700,000.00	-
Total =>		-	700,000.00	700,000.00	700,000.00	-	700,000.00	-	-	700,000.00	700,000.00	-

Municipio de San Luis Potosí, S.L.P.

ESTADO DEL EJERCICIO DEL PRESUPUESTO DE LOS EGRESOS
AL 31/Dic/2015

DEPARTAMENTO 531200	DIRECCION DE POLICIA PREVENTIV	Presupuesto de Egresos Aprobado	Ampliaciones/ (Reducciones)	Presupuesto Vigente	Presupuesto Disponible para Comprometer	Comprometido Devengado	Comprometido No Devengado	Presupuesto Sin Devengar	Ejercido	Pagado	Cuentas por Pagar Deuda
Origen 5 RECURSOS FEDER. Fondo 02 SUBSEMUN											
PROYECTO SEGEM	3423										
COG 33400	Servicios de capacitación	-	317,100.00	317,100.00	-	317,100.00	-	-	317,100.00	317,100.00	-
Total =>		-	317,100.00	317,100.00	-	317,100.00	-	-	317,100.00	317,100.00	-
Origen 5 RECURSOS FEDER. Fondo 02 SUBSEMUN											
PROYECTO SEGEM	3424										
COG 21100	Materiales, útiles y equipos menores de oficina	-	3,812.91	3,812.91	-	3,812.91	-	-	3,812.91	3,812.91	-
COG 21400	Materiales, útiles y equipos menores de tecnologías de la información y comunicaciones	-	10,798.44	10,798.44	-	10,798.44	-	-	10,798.44	10,798.44	-
COG 33400	Servicios de capacitación	-	-	-	-	-	-	-	-	-	-
Total =>		-	14,611.35	14,611.35	-	14,611.35	-	-	14,611.35	14,611.35	-
Origen 5 RECURSOS FEDER. Fondo 02 SUBSEMUN											
PROYECTO SEGEM	3425										
COG 27100	Vestuario y uniformes	-	7,263,897.12	7,263,897.12	-	7,263,897.12	-	-	7,263,897.12	7,263,897.12	-
Total =>		-	7,263,897.12	7,263,897.12	-	7,263,897.12	-	-	7,263,897.12	7,263,897.12	-
Origen 5 RECURSOS FEDER. Fondo 02 SUBSEMUN											
PROYECTO SEGEM	3426										
COG 27100	Vestuario y uniformes	-	4,907,302.60	4,907,302.60	-	4,907,302.60	-	-	4,907,302.60	4,907,302.60	-
Total =>		-	4,907,302.60	4,907,302.60	-	4,907,302.60	-	-	4,907,302.60	4,907,302.60	-
Origen 5 RECURSOS FEDER. Fondo 02 SUBSEMUN											
PROYECTO SEGEM	3427										
COG 27100	Vestuario y uniformes	-	5,283,657.33	5,283,657.33	-	5,283,657.33	-	-	5,283,657.33	5,283,657.33	-
Total =>		-	5,283,657.33	5,283,657.33	-	5,283,657.33	-	-	5,283,657.33	5,283,657.33	-
Origen 5 RECURSOS FEDER. Fondo 02 SUBSEMUN											
PROYECTO SEGEM	3428										
COG 27100	Vestuario y uniformes	-	1,153,048.12	1,153,048.12	-	1,153,048.12	-	-	1,153,048.12	1,153,048.12	-
Total =>		-	1,153,048.12	1,153,048.12	-	1,153,048.12	-	-	1,153,048.12	1,153,048.12	-
Origen 5 RECURSOS FEDER. Fondo 02 SUBSEMUN											
PROYECTO SEGEM	3429										
COG 27100	Vestuario y uniformes	-	1,794,210.28	1,794,210.28	-	1,794,210.28	-	-	1,794,210.28	1,794,210.28	-
Total =>		-	1,794,210.28	1,794,210.28	-	1,794,210.28	-	-	1,794,210.28	1,794,210.28	-
Origen 5 RECURSOS FEDER. Fondo 02 SUBSEMUN											
PROYECTO SEGEM	3430										
COG 27100	Vestuario y uniformes	-	5,768,796.00	5,768,796.00	-	5,768,796.00	-	-	5,768,796.00	5,768,796.00	-
Total =>		-	5,768,796.00	5,768,796.00	-	5,768,796.00	-	-	5,768,796.00	5,768,796.00	-
Origen 5 RECURSOS FEDER. Fondo 02 SUBSEMUN											
PROYECTO SEGEM	3431										
COG 28300	Prestas de protección para seguridad pública y nacional	-	1,024,997.46	1,024,997.46	-	1,024,997.46	-	-	1,024,997.46	1,024,997.46	-
Total =>		-	1,024,997.46	1,024,997.46	-	1,024,997.46	-	-	1,024,997.46	1,024,997.46	-
Origen 5 RECURSOS FEDER. Fondo 02 SUBSEMUN											
PROYECTO SEGEM	3432										
COG 28300	Prestas de protección para seguridad pública y nacional	-	1,410,191.28	1,410,191.28	-	1,410,191.28	-	-	1,410,191.28	1,410,191.28	-
Total =>		-	1,410,191.28	1,410,191.28	-	1,410,191.28	-	-	1,410,191.28	1,410,191.28	-
Origen 5 RECURSOS FEDER. Fondo 02 SUBSEMUN											
PROYECTO SEGEM	3433										
COG 28300	Prestas de protección para seguridad pública y nacional	-	1,376,688.00	1,376,688.00	-	1,376,688.00	-	-	1,376,688.00	1,376,688.00	-
Total =>		-	1,376,688.00	1,376,688.00	-	1,376,688.00	-	-	1,376,688.00	1,376,688.00	-

Municipio de San Luis Potosí, S.L.P.

ESTADO DEL EJERCICIO DEL PRESUPUESTO DE LOS EGRESOS
AL 31/Dic/2015

DEPARTAMENTO 531200	DIRECCION DE POLICIA PREVENTIV	Presupuesto de Egresos Aprobado	Ampliaciones/ (Reducciones)	Presupuesto Vigente	Presupuesto Disponible para Comprometido	Comprometido	Comprometido No Devengado	Presupuesto Sin Devengar	Ejercido	Pagado	Cuentas por Pagar Deuda
Origen 5 RECURSOS FEDER	Fondo 02 SUBSEMUN										
PROYECTO SEGEM	3434										
COG 27100	Vestuario y uniformes	-	182,120.00	182,120.00	182,120.00	-	182,120.00	-	182,120.00	182,120.00	-
COG 28300	Prendas de protección para seguridad pública y nacional	-	-	-	-	-	-	-	-	-	-
Total =>		-	182,120.00	182,120.00	182,120.00	-	182,120.00	-	182,120.00	182,120.00	-
Origen 5 RECURSOS FEDER	Fondo 02 SUBSEMUN										
PROYECTO SEGEM	3435										
COG 28300	Prendas de protección para seguridad pública y nacional	-	63,800.00	63,800.00	63,800.00	-	63,800.00	-	63,800.00	63,800.00	-
Total =>		-	63,800.00	63,800.00	63,800.00	-	63,800.00	-	63,800.00	63,800.00	-
Origen 5 RECURSOS FEDER	Fondo 02 SUBSEMUN										
PROYECTO SEGEM	3436										
COG 28300	Prendas de protección para seguridad pública y nacional	-	36,540.00	36,540.00	36,540.00	-	36,540.00	-	36,540.00	36,540.00	-
Total =>		-	36,540.00	36,540.00	36,540.00	-	36,540.00	-	36,540.00	36,540.00	-
Origen 5 RECURSOS FEDER	Fondo 02 SUBSEMUN										
PROYECTO SEGEM	3437										
COG 28300	Prendas de protección para seguridad pública y nacional	-	35,960.00	35,960.00	35,960.00	-	35,960.00	-	35,960.00	35,960.00	-
Total =>		-	35,960.00	35,960.00	35,960.00	-	35,960.00	-	35,960.00	35,960.00	-
Origen 5 RECURSOS FEDERALES	Fondo 02 SUBSEMUN										
PROYECTO SEGEM	3438										
COG 27100	Vestuario y uniformes	-	506,364.36	506,364.36	506,364.36	-	506,364.36	-	506,364.36	506,364.36	-
Total =>		-	506,364.36	506,364.36	506,364.36	-	506,364.36	-	506,364.36	506,364.36	-
Origen 5 RECURSOS FEDERALES	Fondo 02 SUBSEMUN										
PROYECTO SEGEM	3439										
COG 54100	Automóviles y camionetas	-	18,655,000.05	18,655,000.05	18,655,000.05	-	18,655,000.05	-	18,654,720.35	18,654,720.35	279.70
Total =>		-	18,655,000.05	18,655,000.05	18,655,000.05	-	18,655,000.05	-	18,654,720.35	18,654,720.35	279.70
Origen 5 RECURSOS FEDER	Fondo 02 SUBSEMUN										
PROYECTO SEGEM	3440										
COG 28300	Prendas de protección para seguridad pública y nacional	-	3,725,688.00	3,725,688.00	3,725,688.00	-	3,725,688.00	-	3,725,688.00	3,725,688.00	-
Total =>		-	3,725,688.00	3,725,688.00	3,725,688.00	-	3,725,688.00	-	3,725,688.00	3,725,688.00	-
Origen 5 RECURSOS FEDER	Fondo 02 SUBSEMUN										
PROYECTO SEGEM	3441										
COG 56500	Equipo de comunicación y telecomunicación	-	166,988.96	166,988.96	166,988.96	-	166,988.96	-	166,988.96	166,988.96	-
Total =>		-	166,988.96	166,988.96	166,988.96	-	166,988.96	-	166,988.96	166,988.96	-
Origen 5 RECURSOS FEDER	Fondo 02 SUBSEMUN										
PROYECTO SEGEM	3442										
COG 56500	Equipo de comunicación y telecomunicación	-	63,059.92	63,059.92	63,059.92	-	63,059.92	-	63,059.92	63,059.92	-
Total =>		-	63,059.92	63,059.92	63,059.92	-	63,059.92	-	63,059.92	63,059.92	-
Origen 5 RECURSOS FEDER	Fondo 02 SUBSEMUN										
PROYECTO SEGEM	3443										
COG 56500	Equipo de comunicación y telecomunicación	-	1,896,953.80	1,896,953.80	1,896,953.80	-	1,896,953.80	-	1,896,953.80	1,896,953.80	-
Total =>		-	1,896,953.80	1,896,953.80	1,896,953.80	-	1,896,953.80	-	1,896,953.80	1,896,953.80	-
Origen 7 OTROS RECURSOS	Fondo 04 CONVENIOS MUNICIPALES										
PROYECTO SEGEM	3474										
COG 33400	Servicios de capacitación	-	4,500,000.00	4,500,000.00	4,500,000.00	-	4,500,000.00	-	4,500,000.00	4,500,000.00	-
Total =>		-	4,500,000.00	4,500,000.00	4,500,000.00	-	4,500,000.00	-	4,500,000.00	4,500,000.00	-
Origen 7 OTROS RECURSOS	Fondo 04 CONVENIOS MUNICIPALES										
PROYECTO SEGEM	3475										
COG 15900	Otras prestaciones sociales y económicas	-	4,131,522.09	4,131,522.09	-	4,131,522.09	4,131,522.09	-	4,131,522.09	4,131,522.09	-

Municipio de San Luis Potosí, S.L.P.

ESTADO DEL EJERCICIO DEL PRESUPUESTO DE LOS EGRESOS
AL 31/Dic/2015

DEPARTAMENTO 531200	DIRECCION DE POLICIA PREVENTIV	Presupuesto de Egresos Aprobado	Ampliaciones/ (Reducciones)	Presupuesto Vigente	Presupuesto Disponible para Comprometer	Comprometido Comprometer	Devengado	Comprometido No Devengado	Presupuesto Sin Devenegar	Ejercido	Pagado	Cuentas por Pagar Deuda
Total =>		-	4,131,522.09	4,131,522.09	-	4,131,522.09	4,131,522.09	4,131,522.09	-	4,131,522.09	4,131,522.09	-
Origen 7 OTROS RECURSOS Fondo 04 CONVENIOS MUNICIPALES												
PROYECTO SEGENI 3476												
COG 39100	Servicios funerarios y de conserjería	-	30,000.00	30,000.00	30,000.00	-	30,000.00	-	-	30,000.00	30,000.00	-
Total =>		-	30,000.00	30,000.00	30,000.00	-	30,000.00	-	-	30,000.00	30,000.00	-
Origen 5 RECURSOS FEDER. Fondo 02 SUBSEMIUN												
PROYECTO SEGENI 3502												
COG 62900	Trabajos de acabados en edificaciones y otros trabajos especializados.	-	478,855.45	478,855.45	478,855.45	-	478,855.45	-	-	478,855.45	478,855.45	-
Total =>		-	478,855.45	478,855.45	478,855.45	-	478,855.45	-	-	478,855.45	478,855.45	-
Origen 5 RECURSOS FEDER. Fondo 02 SUBSEMIUN												
PROYECTO SEGENI 3503												
COG 62900	Trabajos de acabados en edificaciones y otros trabajos especializados.	-	399,068.21	399,068.21	399,068.21	-	399,068.21	-	-	399,068.21	399,068.21	-
Total =>		-	399,068.21	399,068.21	399,068.21	-	399,068.21	-	-	399,068.21	399,068.21	-
Origen 5 RECURSOS FEDER. Fondo 02 SUBSEMIUN												
PROYECTO SEGENI 3503												
COG 27100	Vestuario y uniformes	-	349,978.82	349,978.82	349,978.82	-	349,978.82	-	-	349,978.82	349,978.82	-
Total =>		-	349,978.82	349,978.82	349,978.82	-	349,978.82	-	-	349,978.82	349,978.82	-
Origen 5 RECURSOS FEDER. Fondo 06 R33 FFM												
PROYECTO SEDESORE 2833205												
COG 11300	Salarios base al personal permanente	-	-	-	170,000,000.00	-170,000,000.00	-	-170,000,000.00	-	-	-	-
Total =>		-	-	-	170,000,000.00	-170,000,000.00	-	-170,000,000.00	-	-	-	-
Origen 5 RECURSOS FEDER. Fondo 06 R33 FFM												
PROYECTO SEDESORE 2833258												
COG 85100	Convenios de renegociación	-	9,436,268.65	9,436,268.65	9,436,268.65	-	9,436,268.65	-	-	9,436,268.65	9,436,268.65	-
Total =>		-	9,436,268.65	9,436,268.65	9,436,268.65	-	9,436,268.65	-	-	9,436,268.65	9,436,268.65	-

PRESIDENTE MUNICIPAL
C. RICARDO GALLARDO JUAREZ

TESORERO MUNICIPAL
CP. JESUS EMMANUEL RAMOS HERNANDEZ

EL C. PRESIDENTE COMISION DE HDA Y SINDICO
LIC. MARIA ISABEL GONZALEZ TOVAR

Municipio de San Luis Potosí, S.L.P.

ESTADO DEL EJERCICIO DEL PRESUPUESTO DE LOS EGRESOS
AL 31/Dic/2015

DEPARTAMENTO 531300	DIRECCION DE TRANSITO	Presupuesto de Egresos Aprobado	Ampliaciones/ (Reducciones)	Presupuesto Vigente	Presupuesto Disponible para Comprometer	Comprometido Comprometer	Devengado	Comprometido No Devengado	Presupuesto Sin Devengar	Ejercido	Pagado	Cuentas por Pagar Deuda
Origen 1 RECURSOS FISCAL Fondo 01 RECURSOS PROPIOS												
SIN PROYECTO 0												
COG 11300	Sueldos base al personal permanente	4,521,110.00	- 2,353,597.51	2,167,512.49	4,521,110.00	- 2,353,597.51	2,167,512.49	- 2,353,597.51	-	2,167,512.49	2,167,512.49	-
COG 12100	Honorarios asimilables a salarios	1,093,884.00	- 3,945,406.00	5,039,290.00	3,071,510.00	- 1,967,780.00	5,039,290.00	- 1,967,780.00	-	5,039,290.00	5,039,290.00	-
COG 13100	Primas por años de servicios efectivos prestados	79,764.00	- 86,322.00	166,086.00	79,764.00	- 86,322.00	166,086.00	- 86,322.00	-	166,086.00	166,086.00	-
COG 13200	Primas de vacaciones, dominical y gratificación de fin de año	516,650.00	- 121,621.57	638,271.57	516,650.00	- 121,621.57	638,271.57	- 121,621.57	-	638,271.57	638,271.57	-
COG 13400	Compensaciones	-	-	-	-	-	-	-	-	-	-	-
COG 14400	Aportaciones para seguros	8,069,004.00	- 2,269,374.20	10,338,378.20	10,338,378.20	-	10,338,378.20	-	-	-	-	-
COG 15200	Indemnizaciones	-	- 23,163.00	23,163.00	23,163.00	-	-	-	-	10,338,377.65	10,338,377.65	- 0.55
COG 15300	Prestaciones y haberes de retiro	166,992.00	- 87,468.54	254,460.54	166,992.00	- 87,468.54	254,460.54	- 87,468.54	-	23,163.00	23,163.00	-
COG 15400	Prestaciones contractuales	584,052.00	- 584,052.00	-	-	-	-	-	-	254,460.54	254,460.54	-
COG 15900	Otras prestaciones sociales y económicas.	40,691.00	- 37,091.00	3,600.00	40,691.00	- 37,091.00	3,600.00	- 37,091.00	-	-	-	-
COG 18100	Impuesto sobre nóminas	-	- 205,844.33	205,844.33	-	- 205,844.33	205,844.33	- 205,844.33	-	3,600.00	3,600.00	-
COG 18200	Otros impuestos derivados de una relación laboral	547,602.00	- 50,901.91	598,503.91	547,602.00	- 50,901.91	598,503.91	- 50,901.91	-	205,844.33	205,844.33	-
COG 21700	Materiales y útiles de enseñanza	18,000.00	- 18,000.00	-	-	-	-	-	-	598,503.91	598,503.91	-
COG 22100	Productos alimenticios para personas	40,675.00	- 28,897.50	69,572.50	69,572.50	-	69,572.50	-	-	-	-	-
COG 24600	Material eléctrico y electrónico	5,000.00	- 5,000.00	-	-	-	-	-	-	13,958.58	13,958.58	- 55,613.92
COG 24700	Artículos metálicos para la construcción	15,000.00	- 15,000.00	-	-	-	-	-	-	-	-	-
COG 24900	Otros materiales y artículos de construcción y reparación	7,000.00	- 7,000.00	-	-	-	-	-	-	-	-	-
COG 25300	Medicinas y productos farmacéuticos	620,112.00	- 595,462.55	24,649.45	24,649.45	-	24,649.45	-	-	-	-	-
COG 25400	Materiales, accesorios y suministros médicos	25,830.00	- 25,830.00	-	-	-	-	-	-	23,234.29	23,234.29	- 1,415.16
COG 25600	Fibras sintéticas, hules, plásticos y derivados	5,000.00	- 4,513.40	486.60	486.60	-	486.60	-	-	-	-	-
COG 26100	Combustibles, lubricantes y aditivos.	6,648,832.00	- 3,547,001.93	3,101,830.07	3,101,830.07	-	3,101,830.07	-	-	486.60	486.60	-
COG 29100	Herramientas menores	39,500.00	- 39,500.00	-	-	-	-	-	-	1,932,612.13	1,932,612.13	- 1,169,217.94
COG 29600	Refacciones y accesorios menores de equipo de transporte	50,000.00	- 50,000.00	-	-	-	-	-	-	-	-	-
COG 29700	Refacciones y accesorios menores de equipo de defensa y seguridad	2,500.00	- 2,500.00	-	-	-	-	-	-	-	-	-
COG 31100	Energía eléctrica	500,000.00	- 218,264.00	281,736.00	281,736.00	-	281,736.00	-	-	-	-	-
COG 31400	Telefonía tradicional	155,425.00	- 8,386.54	163,811.54	163,811.54	-	163,811.54	-	-	275,110.06	275,110.06	- 6,625.94
COG 31900	Servicios integrales y otros servicios	4,838,673.00	- 4,029,315.48	809,357.52	809,357.52	-	809,357.52	-	-	163,811.54	163,811.54	-
COG 32200	Arrendamiento de edificios	122,400.00	- 2,954.28	119,445.72	119,445.72	-	119,445.72	-	-	809,357.52	809,357.52	-
COG 33100	Servicios legales, de contabilidad, auditoría y relacionados	15,000.00	- 15,000.00	-	-	-	-	-	-	49,769.05	49,769.05	- 69,676.67
COG 33900	Servicios profesionales, científicos y técnicos integrales	56,548.00	- 56,548.00	-	-	-	-	-	-	-	-	-
COG 35100	Conservación y mantenimiento menor de inmuebles	12,686.00	- 12,686.00	-	-	-	-	-	-	-	-	-
COG 35900	Servicios de jardinería y fumigación	6,000.00	- 6,000.00	-	-	-	-	-	-	-	-	-
COG 36100	Difusión por radio, televisión y otros medios de mensajes sobre programas y actividades gubernamentales	650,000.00	- 650,000.00	-	-	-	-	-	-	-	-	-
COG 44100		-	- 24,655,395.68	24,655,395.68	24,655,395.68	-	24,655,395.68	-	-	-	-	-
Total =>		29,453,930.00	19,207,465.12	48,661,395.12	48,532,145.28	129,249.84	48,661,395.12	129,249.84	-	47,358,844.94	47,358,844.94	- 1,302,550.18

Municipio de San Luis Potosí, S.L.P.

ESTADO DEL EJERCICIO DEL PRESUPUESTO DE LOS EGRESOS
AL 31/Dic/2015

DEPARTAMENTO 531300	DIRECCION DE TRANSITO	Presupuesto de Egresos Aprobado	Ampliaciones/ (Reducciones)	Presupuesto Vigente	Comprometido	Presupuesto Disponible para Comprometer	Devengado	Comprometido No Devengado	Presupuesto Sin Devengar	Ejercido	Pagado	Cuentas por Pagar Deuda
Origen 5 RECURSOS FEDER	Fondo 06 R33 FFM											
PROYECTO SEDESORE	2882683											
COG 62900	Trabajos de acabados en edificaciones y otros trabajos especializados.	-	34,390.33	34,390.33	43,406.30	-	9,015.97	34,390.33	-	9,015.97	-	34,390.33
Total =>		-	34,390.33	34,390.33	43,406.30	-	9,015.97	34,390.33	-	9,015.97	-	34,390.33

PRESIDENTE MUNICIPAL
C. RICARDO GALLARDO JUAREZ

TESORERO MUNICIPAL
CP. JESUS EMMANUEL RAMOS HERNANDEZ

EL C. PRESIDENTE COMISION DE HDA Y SINDICO
LIC. MARIA ISABEL GONZALEZ TOVAR

Municipio de San Luis Potosí, S.L.P.

ESTADO DEL EJERCICIO DEL PRESUPUESTO DE LOS EGRESOS
AL 31/Dic/2015

DEPARTAMENTO 532100	OF. DE REQUISITOS	Presupuesto de Egresos Aprobado	Ampliaciones/ (Reducciones)	Presupuesto Vigente	Presupuesto Disponible para Comprometer	Comprometido Comprometer	Devengado	Comprometido No Devengado	Presupuesto Sin Devengar	Ejercido	Pagado	Cuentas por Pagar Deuda
Origen 1 RECURSOS FISCAL, Fondo 01 RECURSOS PROPIOS												
SIN PROYECTO 0												
COG 11100	Dietas	11,901,332.00	-	1,026,961.68	10,874,370.32	11,901,332.00	-	1,026,961.68	-	10,874,370.32	10,874,370.32	-
COG 11300	Sueldos base al personal permanente	5,770,508.00	-	265,635.51	5,504,872.49	7,768,517.86	-	2,263,645.37	-	5,504,872.49	5,504,872.49	-
COG 12100	Honorarios asimilables a salarios	359,772.00	-	1,504,070.56	1,863,842.56	1,130,871.00	-	732,971.56	-	1,863,842.56	1,863,842.56	-
COG 13100	Primas por años de servicios efectivos prestados	32,879.00	-	5,320.00	38,199.00	32,879.00	-	5,320.00	-	38,199.00	38,199.00	-
COG 13200	Primas de vacaciones, dominical y gratificación de fin de año	1,433,075.00	-	1,127,318.55	2,560,393.55	1,433,075.00	-	1,127,318.55	-	2,560,393.55	2,359,844.85	200,548.70
COG 13400	Compensaciones	-	-	387,664.00	387,664.00	324,096.00	-	63,568.00	-	387,664.00	387,664.00	-
COG 14400	Aportaciones para seguros	362,928.00	-	294,046.21	656,974.21	656,974.21	-	-	-	614,197.42	614,197.42	42,776.79
COG 15100	Cuentas para el fondo de ahorro y fondo de trabajo	1,920.00	-	257,666.10	259,586.10	1,920.00	-	257,666.10	-	259,586.10	259,586.10	-
COG 15200	Indemnizaciones	-	-	14,445.00	14,445.00	-	-	14,445.00	-	14,445.00	14,445.00	-
COG 15400	Prestaciones contractuales	15,372.00	-	5,212.00	10,160.00	-	-	10,160.00	-	10,160.00	10,160.00	-
COG 15900	Otras prestaciones sociales y económicas	9,459.00	-	5,053.50	14,512.50	9,459.00	-	5,053.50	-	14,512.50	14,512.50	-
COG 17100	Estímulos	5,639.00	-	4,744.19	10,383.19	5,639.00	-	4,744.19	-	10,383.19	10,383.19	-
COG 18100	Impuesto sobre mínimas	-	-	468,725.72	468,725.72	-	-	468,725.72	-	468,725.72	468,725.72	-
COG 18200	Otros impuestos derivados de una relación laboral	2,604,187.00	-	1,473,127.72	4,077,314.72	2,604,187.00	-	1,473,127.72	-	4,025,179.05	4,025,179.05	52,135.67
COG 21100	Materiales, útiles y equipos menores de oficina	-	-	3,135.54	3,135.54	3,135.54	-	-	-	3,135.54	3,135.54	-
COG 21600	Material de limpieza	-	-	2,984.40	2,984.40	2,984.40	-	-	-	2,984.40	2,984.40	-
COG 22100	Productos alimenticios para personas	433,340.00	-	341,560.22	91,779.78	91,779.78	-	-	-	47,662.75	47,662.75	44,117.03
COG 24600	Material eléctrico y electrónico	1,000.00	-	663.45	336.55	336.55	-	-	-	336.55	336.55	-
COG 25300	Medicinas y productos farmacéuticos	16,255.00	-	13,220.54	3,034.46	3,034.46	-	-	-	2,202.83	2,202.83	831.63
COG 25400	Materiales, accesorios y suministros médicos	680.00	-	680.00	-	-	-	-	-	-	-	-
COG 26100	Combustibles, lubricantes y aditivos	322,241.00	-	54,779.04	377,020.04	377,020.04	-	-	-	276,933.50	276,933.50	100,086.54
COG 29200	Refacciones y accesorios menores de edificios	-	-	6,206.00	6,206.00	6,206.00	-	-	-	-	-	6,206.00
COG 29300	Refacciones y accesorios menores de mobiliario y equipo de administración, educacional y recreativo	1,500.00	-	1,500.00	-	-	-	-	-	-	-	-
COG 29400	Refacciones y accesorios menores de equipo de cómputo y tecnologías de la información	2,000.00	-	2,000.00	-	-	-	-	-	-	-	-
COG 29600	Refacciones y accesorios menores de equipo de transporte	2,095.00	-	2,055.00	40.00	3,252.00	-	3,212.00	-	40.00	40.00	-
COG 31400	Telefonía tradicional	29,219.00	-	55,067.23	84,286.23	84,286.23	-	-	-	84,286.23	84,286.23	-
COG 31500	Telefonía celular	123,206.00	-	16,389.81	106,816.19	106,816.19	-	-	-	106,816.19	106,816.19	-
COG 31700	Servicios de acceso de Internet, redes y procesamiento de información	40,856.00	-	3,451.84	44,307.84	44,307.84	-	-	-	44,307.84	44,307.84	-
COG 31900	Servicios integrales y otros servicios	126,881.00	-	72,747.27	54,133.73	54,133.73	-	-	-	54,133.71	54,133.71	0.02
COG 33100	Servicios legales, de contabilidad, auditoría y relacionados	20,000.00	-	20,000.00	-	-	-	-	-	-	-	-
COG 33600	Servicios de apoyo administrativo, traducción, fotocopiado e impresión	22,800.00	-	5,662.51	17,137.49	17,137.49	-	-	-	12,448.83	12,448.83	4,688.66
COG 33900	Servicios profesionales, científicos y técnicos integrales	1,494.00	-	1,494.00	-	-	-	-	-	-	-	-
COG 34500	Seguro de bienes patrimoniales	6,099.00	-	443.61	6,542.61	6,542.61	-	-	-	5,492.02	5,492.02	1,050.59
COG 35100	Conservación y mantenimiento menor de inmuebles	883.00	-	589.80	293.20	293.20	-	-	-	293.20	293.20	-
COG 35500	Reparación y mantenimiento de equipo de transporte	16,217.00	-	6,219.00	9,998.00	9,998.00	-	-	-	-	-	9,998.00
COG 35900	Servicios de jardinería y fumigación	1,000.00	-	613.30	386.70	386.70	-	-	-	386.70	386.70	-
COG 37100	Pasajes aéreos	33,478.00	-	16,867.37	16,610.63	16,610.63	-	-	-	5,048.63	5,048.63	11,562.00

Municipio de San Luis Potosí, S.L.P.

ESTADO DEL EJERCICIO DEL PRESUPUESTO DE LOS EGRESOS
AL 31/Dic/2015

DEPARTAMENTO 532100	OF. DE REGIDORES	Presupuesto de Egresos Aprobado	Ampliaciones/ (Reducciones)	Presupuesto Vigente	Comprometido	Presupuesto Disponible para Comprometer	Devengado	Comprometido No Devengado	Presupuesto Sin Devengar	Ejercido	Pagado	Cuentas por Pagar Deuda
COG 37200	Pasajes terrestres	75,000.00	38,998.25	36,047.75	36,047.75	-	36,047.75	-	-	33,580.62	33,580.62	2,467.13
COG 37500	Viajeros en el país	68,594.00	16,140.39	52,453.61	52,453.61	-	52,453.61	-	-	49,664.46	49,664.46	2,789.15
COG 38100	Gastos de ceremonial	50,000.00	34,674.08	15,325.92	15,325.92	-	15,325.92	-	-	5,108.64	5,108.64	10,217.28
COG 38200	Gastos de orden social y cultural	80,000.00	44,451.16	35,548.84	35,548.84	-	35,548.84	-	-	9,655.00	9,655.00	25,893.84
COG 38500	Gastos de representación	62,500.00	47,221.52	14,778.48	14,778.48	-	14,778.48	-	-	4,000.00	4,000.00	10,778.48
Total =>		24,033,909.00	3,686,738.35	27,720,647.35	26,851,366.06	869,281.29	27,720,647.35	869,281.29	-	27,194,499.84	27,194,499.84	526,147.51


PRESIDENTE MUNICIPAL
C. RICARDO GALLARDO JUAREZ


TESORERO MUNICIPAL
CP. JESUS EMMANUEL RAMOS HERNANDEZ


EL C. PRESIDENTE COMISION DE HDA Y SINDIC
LIC. MARIA ISABEL GONZALEZ TOVAR

Municipio de San Luis Potosí, S.L.P.

ESTADO DEL EJERCICIO DEL PRESUPUESTO DE LOS EGRESOS
AL 31/Dic/2015

DEPARTAMENTO 5: DESARROLLO SOCIAL		Presupuesto de Egresos Aprobado	Ampliaciones/ (Reducciones)	Presupuesto Vigente	Presupuesto Disponible para Comprometido	Comprometer	Devengado	Comprometido No Devengado	Presupuesto Sin Devengar	Ejercido	Pagado	Cuentas por Pagar Deuda
COG 11300	Sueldos base al personal permanente	14,340,040.00	- 2,109,292.15	12,230,747.85	25,956,737.41	- 13,725,989.56	12,230,747.85	- 13,725,989.56	-	12,230,747.85	12,230,747.85	-
COG 12100	Honorarios asimilables a salarios	9,281,040.00	- 4,047,842.49	13,328,882.49	18,173,266.00	- 4,844,383.51	13,328,882.49	- 4,844,383.51	-	13,328,882.49	13,328,882.49	-
COG 12300	Retribuciones por servicios de carácter social	278,784.00	- 278,784.00	-	278,784.00	- 278,784.00	-	-	-	-	-	-
COG 13100	Primas por años de servicios efectivos prestados	225,581.00	- 28,433.00	254,014.00	225,581.00	- 28,433.00	254,014.00	- 28,433.00	-	-	-	-
COG 13200	Primas de vacaciones, dominical y gratificación de fin de año	3,654,631.00	- 153,848.93	3,500,782.07	3,654,631.00	- 153,848.93	3,500,782.07	- 153,848.93	-	3,500,782.07	3,500,782.07	-
COG 13300	Horas extraordinarias	48,456.00	- 3,323.40	45,132.60	48,456.00	- 3,323.40	45,132.60	- 3,323.40	-	45,132.60	45,132.60	-
COG 13400	Compensaciones	-	- 118,535.00	118,535.00	85,375.00	- 33,160.00	118,535.00	- 33,160.00	-	118,535.00	118,535.00	-
COG 14400	Aportaciones para seguros	849,996.00	- 505,597.15	1,355,593.15	1,213,537.15	- 142,056.00	1,355,593.15	- 142,056.00	-	1,256,282.36	1,256,282.36	-
COG 15100	Cuotas para el fondo de ahorro y fondo de trabajo	48,135.00	- 31,994.40	80,129.40	48,135.00	- 31,994.40	80,129.40	- 31,994.40	-	80,129.40	80,129.40	-
COG 15200	Indemnizaciones	-	- 14,858.86	14,858.86	-	- 14,858.86	14,858.86	- 14,858.86	-	14,858.86	14,858.86	-
COG 15300	Prestaciones y haberes de retiro	123,420.00	- 60,639.10	184,059.10	123,420.00	- 60,639.10	184,059.10	- 60,639.10	-	184,059.10	184,059.10	-
COG 15400	Prestaciones contractuales	42,204.00	- 54,906.00	97,110.00	-	- 97,110.00	97,110.00	- 97,110.00	-	97,110.00	97,110.00	-
COG 15900	Otras prestaciones sociales y económicas.	59,147.00	- 2,247.00	56,900.00	59,147.00	- 2,247.00	56,900.00	- 2,247.00	-	56,900.00	56,900.00	-
COG 17100	Estímulos	111,824.00	- 38,203.38	73,620.62	111,824.00	- 38,203.38	73,620.62	- 38,203.38	-	73,620.62	73,620.62	-
COG 18100	Impuesto sobre nóminas	-	- 744,340.62	744,340.62	-	- 744,340.62	744,340.62	- 744,340.62	-	744,340.62	744,340.62	-
COG 18200	Otros impuestos derivados de una relación laboral	2,158,621.00	- 2,154,811.01	4,313,432.01	2,158,621.00	- 2,154,811.01	4,313,432.01	- 2,154,811.01	-	4,313,432.01	4,313,432.01	-
COG 21100	Materiales, útiles y equipos menores de oficina	-	- 8,439.75	8,439.75	8,439.75	-	8,439.75	-	-	3,135.54	3,135.54	- 5,304.21
COG 21500	Material impreso e información digital	70,000.00	- 70,000.00	-	-	-	-	-	-	-	-	-
COG 21600	Material de limpieza	-	- 2,984.40	2,984.40	2,984.40	-	2,984.40	-	-	2,984.40	2,984.40	-
COG 22100	Productos alimenticios para personas	7,822.00	- 27,942.40	35,764.40	35,764.40	-	35,764.40	-	-	5,725.44	5,725.44	- 30,038.96
COG 24100	Productos minerales no metálicos	3,888.00	- 3,907.20	7,795.20	7,795.20	-	7,795.20	-	-	-	-	- 7,795.20
COG 24400	Madera y productos de madera	3,000.00	- 3,000.00	-	-	-	-	-	-	-	-	-
COG 24600	Material eléctrico y electrónico	-	- 6,226.43	6,226.43	6,226.43	-	6,226.43	-	-	-	-	- 6,226.43
COG 24700	Artículos metálicos para la construcción	-	- 89.03	89.03	89.03	-	89.03	-	-	-	-	- 89.03
COG 24800	Materiales complementarios	-	-	-	-	-	-	-	-	-	-	-
COG 24900	Otros materiales y artículos de construcción y reparación	-	- 3,543.17	3,543.17	3,543.17	-	3,543.17	-	-	-	-	- 3,543.17
COG 25300	Medicinas y productos farmacéuticos	46,960.00	- 127,624.72	174,584.72	174,584.72	-	174,584.72	-	-	129,020.78	129,020.78	- 45,563.94
COG 25400	Materiales, accesorios y suministros médicos	2,400.00	- 1,136.92	1,263.08	1,263.08	-	1,263.08	-	-	-	-	- 1,263.08
COG 26100	Combustibles, lubricantes y aditivos.	2,291,932.00	- 681,483.02	1,610,448.98	1,610,448.98	-	1,610,448.98	-	-	1,116,104.40	1,116,104.40	- 494,344.58
COG 29100	Herramientas menores	39,410.00	- 34,889.10	4,520.90	4,520.90	-	4,520.90	-	-	-	-	- 4,520.90
COG 29200	Refacciones y accesorios menores de edificios	-	- 770.00	770.00	770.00	-	770.00	-	-	-	-	- 770.00
COG 29300	Refacciones y accesorios menores de mobiliario y equipo de administración, educacional y recreativo	10,000.00	- 10,000.00	-	-	-	-	-	-	-	-	-
COG 29400	Refacciones y accesorios menores de equipo de cómputo y tecnologías de la información	-	- 379.00	379.00	379.00	-	379.00	-	-	-	-	- 379.00
COG 29600	Refacciones y accesorios menores de equipo de transporte	83,819.00	- 75,068.64	158,887.64	158,887.64	-	158,887.64	-	-	-	-	- 158,887.64
COG 29800	Refacciones y accesorios menores de maquinaria y otros equipos	-	- 609.00	609.00	1,061.40	- 452.40	609.00	- 452.40	-	-	-	- 609.00
COG 29900	Refacciones y accesorios menores otros bienes muebles	-	- 49.88	49.88	49.88	-	49.88	-	-	-	-	- 49.88
COG 31100	Energía eléctrica	320,000.00	- 13,813.60	306,186.40	306,186.40	-	306,186.40	-	-	306,185.83	306,185.83	- 0.57
COG 31200	Gas	-	- 5,839.53	5,839.53	5,839.53	-	5,839.53	-	-	-	-	- 5,839.53
COG 31300	Agua	-	- 4,872.00	4,872.00	4,872.00	-	4,872.00	-	-	-	-	- 4,872.00
COG 31400	Telefonía tradicional	152,939.00	- 206,991.51	359,930.51	359,930.51	-	359,930.51	-	-	359,930.51	359,930.51	-
COG 31500	Telefonía celular	199,304.00	- 63,675.10	135,628.90	135,628.90	-	135,628.90	-	-	135,628.90	135,628.90	-
COG 31700	Servicios de acceso de Internet, redes y procesamiento de información	91,075.00	- 7,912.70	98,987.70	98,987.70	-	98,987.70	-	-	98,987.70	98,987.70	-

COG 31800	Servicios postales y telegráficos	2,500.00	-	1,960.39	539.61	539.61	-	539.61	-	-	-	-	-	-
COG 31900	Servicios integrales y otros servicios	366,523.00	-	227,225.78	139,297.22	139,297.22	-	139,297.22	-	-	-	-	-	539.61
COG 32200	Arrendamiento de edificios	438,000.00	-	33,201.76	404,798.24	404,798.24	-	404,798.24	-	-	-	38,697.07	38,697.07	100,600.15
COG 32500	Arrendamiento de equipo de transporte	30,000.00	-	30,000.00	-	-	-	-	-	-	-	54,846.68	54,846.68	349,951.56
COG 32600	Arrendamiento de maquinaria, otros equipos y herramientas	40,000.00	-	40,000.00	-	-	-	-	-	-	-	-	-	-
COG 32900	Otros arrendamientos	-	-	49,034.64	49,034.64	49,034.64	-	49,034.64	-	-	-	0.01	0.01	0.01
COG 33100	Servicios legales, de contabilidad, auditoría y relacionados	-	-	2,932.20	2,932.20	2,932.20	-	2,932.20	-	-	-	49,034.74	49,034.74	0.10
COG 33200	Servicios de diseño, arquitectura, ingeniería y actividades relacionadas	-	-	236,761.06	236,761.06	236,761.06	-	236,761.06	-	-	-	-	-	2,932.20
COG 33600	Servicios de apoyo administrativo, traducción, fotocopiado e impresión	117,600.00	-	61,298.25	178,898.25	178,898.25	-	178,898.25	-	-	-	236,761.06	236,761.06	-
COG 33900	Servicios profesionales, científicos y técnicos integrales	4,364.00	-	13,875.99	18,239.99	18,239.99	-	18,239.99	-	-	-	69,340.04	69,340.04	109,558.21
COG 34500	Seguro de bienes patrimoniales	160,186.00	-	11,436.15	148,749.85	148,749.85	-	148,749.85	-	-	-	18,239.99	18,239.99	-
COG 35100	Conservación y mantenimiento menor de inmuebles	5,058.00	-	3,914.00	1,144.00	1,144.00	-	1,144.00	-	-	-	130,008.36	130,008.36	18,741.49
COG 35500	Reparación y mantenimiento de equipo de transporte	445,954.00	-	101,393.70	344,560.30	347,738.70	3,178.40	344,560.30	3,178.40	-	-	-	-	1,144.00
COG 35700	Instalación, reparación y mantenimiento de maquinaria, otros equipos y herramienta	458,412.00	-	142,076.52	316,335.48	316,335.48	-	316,335.48	-	-	-	157,744.62	157,744.62	186,815.68
COG 35900	Servicios de jardinería y fumigación	60,000.00	-	17,593.30	42,406.70	42,406.70	-	42,406.70	-	-	-	106,741.40	106,741.40	209,594.08
COG 36100	Difusión por radio, televisión y otros medios de mensajes sobre programas y actividades subeminentales	160,000.00	-	113,915.52	46,084.48	46,084.48	-	46,084.48	-	-	-	386.70	386.70	42,020.00
COG 37200	Pasajes terrestres	10,000.00	-	4,632.50	5,367.50	5,367.50	-	5,367.50	-	-	-	24,128.00	24,128.00	21,956.48
COG 37500	Viajeros en el país	20,578.00	-	11,248.99	9,329.01	9,329.01	-	9,329.01	-	-	-	2,413.50	2,413.50	2,954.00
COG 38200	Gastos de orden social y cultural	55,000.00	-	148,925.67	203,925.67	203,925.67	-	203,925.67	-	-	-	7,482.01	7,482.01	1,847.00
COG 38400	Exposiciones	45,000.00	-	45,000.00	-	-	-	-	-	-	-	202,625.67	202,625.67	1,300.00
COG 38500	Gastos de representación	-	-	451,225.80	451,225.80	451,225.80	3.00	451,225.80	3.00	-	-	451,222.80	451,222.80	-
COG 39600	Otros gastos por responsabilidades	55,000.00	-	55,000.00	-	-	-	-	-	-	-	-	-	3.00
COG 44100	Ayudas sociales a personas	175,000.00	-	120,157.40	54,842.60	54,842.60	-	54,842.60	-	-	-	-	-	-
COG 44500	Ayudas sociales a instituciones sin fines de lucro	-	-	375,000.00	375,000.00	375,000.00	-	375,000.00	-	-	-	36,000.00	36,000.00	18,842.60
COG 51900	Otros mobiliarios y equipos de administración	-	-	1,333.42	1,333.42	1,333.42	-	1,333.42	-	-	-	125,000.00	125,000.00	250,000.00
COG 56700	Herramientas y máquinas/herramienta	-	-	4,663.20	4,663.20	4,663.20	-	4,663.20	-	-	-	-	-	1,333.42
COG 85100	Convenios de reasignación	-	-	-	-	-	-	-	-	-	-	-	-	4,663.20
Origen 1 RECURSOS Fondo 01 RECURSOS PROPIOS		37,193,603.00	-	42,361,407.61	82,681.33	58,104,412.20	42,361,407.61	40,167,203.13	40,167,203.13	-	-	-	-	-
COG 42400	Transferencias otorgadas a entidades federativas y municipios	-	-	418,402.38	418,402.38	418,402.38	-	418,402.38	-	-	-	418,402.38	418,402.38	-
Origen 5 RECURSOS Fondo 03 FEDERAL		-	-	418,402.38	-	418,402.38	418,402.38	418,402.38	418,402.38	-	-	-	-	-
COG 42400	Transferencias otorgadas a entidades federativas y municipios	-	-	28,790.27	28,790.27	28,790.27	-	28,790.27	-	-	-	28,790.27	28,790.27	-
Origen 5 RECURSOS Fondo 10 RAMO 15		-	-	28,790.27	-	28,790.27	28,790.27	28,790.27	28,790.27	-	-	-	-	-
SIN PROYECTO		0	37,193,603.00	42,808,600.26	82,681.33	58,551,604.85	42,808,600.26	40,614,395.78	40,614,395.78	-	-	-	-	-
COG 44800	Ayudas por desastres naturales y otros siniestros	-	-	-	-	-	-	-	-	-	-	-	-	-
Origen 5 RECURSOS Fondo 06 R33 FFM		-	-	-	-	-	-	-	-	-	-	-	-	-
SIN PROYECTO		2883218	-	-	-	-	-	-	-	-	-	-	-	-
COG 12100	Honorarios asimilables a salarios	-	-	489,505.50	489,505.50	-	489,505.50	489,505.50	489,505.50	-	-	489,505.50	489,505.50	-
Origen 1 RECURSOS Fondo 01 RECURSOS PROPIOS		-	-	489,505.50	-	-	489,505.50	489,505.50	489,505.50	-	-	-	-	-
PROYECTO SEGEM		2787	-	489,505.50	-	-	489,505.50	489,505.50	489,505.50	-	-	-	-	-
COG 12100	Honorarios asimilables a salarios	-	-	65,232.50	65,232.50	-	65,232.50	65,232.50	65,232.50	-	-	65,232.50	65,232.50	-
Origen 1 RECURSOS Fondo 01 RECURSOS PROPIOS		-	-	65,232.50	-	-	65,232.50	65,232.50	65,232.50	-	-	65,232.50	65,232.50	-
PROYECTO SEGEM		2788	-	65,232.50	-	-	65,232.50	65,232.50	65,232.50	-	-	-	-	-
COG 85100	Convenios de reasignación	-	-	7,200,000.00	7,200,000.00	7,200,000.00	-	7,200,000.00	-	-	-	1,000,000.00	1,000,000.00	6,200,000.00
Origen 1 RECURSOS Fondo 01 RECURSOS PROPIOS		-	-	7,200,000.00	-	7,200,000.00	7,200,000.00	1,000,000.00	1,000,000.00	-	-	-	-	-
PROYECTO SEGEM		3387	-	7,200,000.00	-	7,200,000.00	7,200,000.00	1,000,000.00	1,000,000.00	-	-	-	-	-
COG 61100	Edificación habitacional	-	-	1,332,912.96	1,332,912.96	1,356,095.20	23,182.24	1,332,912.96	-	-	-	1,000,000.00	1,000,000.00	332,912.96
Origen 1 RECURSOS Fondo 01 RECURSOS PROPIOS		-	-	1,332,912.96	-	1,356,095.20	1,332,912.96	1,000,000.00	1,000,000.00	-	-	-	-	-
COG 61100	Edificación habitacional	-	-	-	-	2,063,000.00	2,063,000.00	-	-	-	-	-	-	-
Origen 5 RECURSOS Fondo 03 FEDERAL		-	-	-	-	2,063,000.00	-	-	-	-	-	-	-	-
COG 61100	Edificación habitacional	-	-	-	-	1,032,000.00	1,032,000.00	-	-	-	-	-	-	-
Origen 6 RECURSOS Fondo 01 ESTATALES		-	-	-	-	1,032,000.00	-	-	-	-	-	-	-	-
PROYECTO SEGEM		3410	-	1,332,912.96	-	4,451,095.20	1,332,912.96	1,000,000.00	1,000,000.00	-	-	-	-	-
COG 44100	Ayudas sociales a personas	-	-	888.73	888.73	888.73	-	888.73	-	-	-	888.73	888.73	-

Origen 5 RECURSOS Fondo 01 R20		-	888.73	-	888.73	888.73	888.73	888.73	888.73			
PROYECTO SEGEM	3456	-	888.73	-	888.73	888.73	888.73	888.73	888.73			
COG 44100 Ayudas sociales a personas		-	716.52	716.52	716.52	-	716.52	-	716.52		716.52	716.52
Origen 5 RECURSOS Fondo 01 R20		-	716.52	-	716.52	716.52	716.52	716.52	716.52			
PROYECTO SEGEM	3457	-	716.52	-	716.52	716.52	716.52	716.52	716.52			
COG 44100 Ayudas sociales a personas		-	5,739.28	5,739.28	5,739.28	-	5,739.28	-	5,739.28		5,739.28	5,739.28
Origen 5 RECURSOS Fondo 01 R20		-	5,739.28	-	5,739.28	5,739.28	5,739.28	5,739.28	5,739.28			
PROYECTO SEGEM	3458	-	5,739.28	-	5,739.28	5,739.28	5,739.28	5,739.28	5,739.28			
COG 44100 Ayudas sociales a personas		-	4,893.42	4,893.42	4,893.42	-	4,893.42	-	4,893.42		4,893.42	4,893.42
Origen 5 RECURSOS Fondo 01 R20		-	4,893.42	-	4,893.42	4,893.42	4,893.42	4,893.42	4,893.42			
PROYECTO SEGEM	3459	-	4,893.42	-	4,893.42	4,893.42	4,893.42	4,893.42	4,893.42			
COG 44100 Ayudas sociales a personas		-	5,144.47	5,144.47	5,144.47	-	5,144.47	-	5,144.47		5,144.47	5,144.47
Origen 5 RECURSOS Fondo 01 R20		-	5,144.47	0.24	5,144.47	5,144.47	5,144.47	5,144.47	5,144.47			
PROYECTO SEGEM	3460	-	5,144.47	0.24	5,144.47	5,144.47	5,144.47	5,144.47	5,144.47			
COG 44100 Ayudas sociales a personas		-	1,166.87	1,166.87	1,166.87	-	1,166.87	-	1,166.87		1,166.87	1,166.87
Origen 5 RECURSOS Fondo 01 R20		-	1,166.87	-	1,166.87	1,166.87	1,166.87	1,166.87	1,166.87			
PROYECTO SEGEM	3461	-	1,166.87	-	1,166.87	1,166.87	1,166.87	1,166.87	1,166.87			
COG 44100 Ayudas sociales a personas		-	1,619.20	1,619.20	1,619.20	-	1,619.20	-	1,619.20		1,619.20	1,619.20
Origen 5 RECURSOS Fondo 01 R20		-	1,619.20	4.02	1,619.20	1,619.20	1,619.20	1,619.20	1,619.20			
PROYECTO SEGEM	3462	-	1,619.20	4.02	1,619.20	1,619.20	1,619.20	1,619.20	1,619.20			
COG 44100 Ayudas sociales a personas		-	2,139.54	2,139.54	2,139.54	-	2,139.54	-	2,139.54		2,139.54	2,139.54
Origen 5 RECURSOS Fondo 01 R20		-	2,139.54	0.36	2,139.54	2,139.54	2,139.54	2,139.54	2,139.54			
PROYECTO SEGEM	3463	-	2,139.54	0.36	2,139.54	2,139.54	2,139.54	2,139.54	2,139.54			
COG 44100 Ayudas sociales a personas		-	21,531.36	21,531.36	21,531.36	-	21,531.36	-	21,531.36		21,531.36	21,531.36
Origen 5 RECURSOS Fondo 01 R20		-	21,531.36	-	21,531.36	21,531.36	21,531.36	21,531.36	21,531.36			
PROYECTO SEGEM	3464	-	21,531.36	-	21,531.36	21,531.36	21,531.36	21,531.36	21,531.36			
COG 44100 Ayudas sociales a personas		-	4,822.80	4,822.80	4,822.80	-	4,822.80	-	4,822.80		4,822.80	4,822.80
Origen 5 RECURSOS Fondo 01 R20		-	4,822.80	-	4,822.80	4,822.80	4,822.80	4,822.80	4,822.80			
PROYECTO SEGEM	3465	-	4,822.80	-	4,822.80	4,822.80	4,822.80	4,822.80	4,822.80			
COG 44100 Ayudas sociales a personas		-	40,275.75	40,275.75	40,275.75	-	40,275.75	-	40,275.75		40,275.75	40,275.75
Origen 5 RECURSOS Fondo 01 R20		-	40,275.75	23,085.92	40,275.75	40,275.75	40,275.75	40,275.75	40,275.75			
PROYECTO SEGEM	3466	-	40,275.75	23,085.92	40,275.75	40,275.75	40,275.75	40,275.75	40,275.75			
COG 44100 Ayudas sociales a personas		-	3,182.99	3,182.99	3,182.99	-	3,182.99	-	3,182.99		3,182.99	3,182.99
Origen 5 RECURSOS Fondo 01 R20		-	3,182.99	-	3,182.99	3,182.99	3,182.99	3,182.99	3,182.99			
PROYECTO SEGEM	3467	-	3,182.99	-	3,182.99	3,182.99	3,182.99	3,182.99	3,182.99			
COG 44100 Ayudas sociales a personas		-	9,899.79	9,899.79	9,899.79	-	9,899.79	-	9,899.79		9,899.79	9,899.79
Origen 5 RECURSOS Fondo 01 R20		-	9,899.79	-	9,899.79	9,899.79	9,899.79	9,899.79	9,899.79			
PROYECTO SEGEM	3468	-	9,899.79	-	9,899.79	9,899.79	9,899.79	9,899.79	9,899.79			
COG 44100 Ayudas sociales a personas		-	6,219.51	6,219.51	6,219.51	-	6,219.51	-	6,219.51		6,219.51	6,219.51
Origen 5 RECURSOS Fondo 01 R20		-	6,219.51	-	6,219.51	6,219.51	6,219.51	6,219.51	6,219.51			
PROYECTO SEGEM	3469	-	6,219.51	-	6,219.51	6,219.51	6,219.51	6,219.51	6,219.51			
COG 44100 Ayudas sociales a personas		-	3,293.05	3,293.05	3,293.05	-	3,293.05	-	3,293.05		3,293.05	3,293.05
Origen 5 RECURSOS Fondo 01 R20		-	3,293.05	-	3,293.05	3,293.05	3,293.05	3,293.05	3,293.05			
PROYECTO SEGEM	3470	-	3,293.05	-	3,293.05	3,293.05	3,293.05	3,293.05	3,293.05			
COG 38200 Gastos de orden social y cultural		-	-	-	-	-	-	-	-			
Origen 1 RECURSOS Fondo 01 RECURSOS PROPIOS		-	-	-	-	-	-	-	-			
PROYECTO SEGEM	3477	-	-	-	-	-	-	-	-			
COG 61400 División de terrenos y construcción de obras de urbanización		-	-	-	-	-	-	-	-			
Origen 5 RECURSOS Fondo 06 R33 FFM		-	-	-	-	-	-	-	-			
PROYECTO SEDESC	282297	-	-	-	-	-	-	-	-			
COG 61400 División de terrenos y construcción de obras de urbanización		-	-	-	-	-	-	-	-			
Origen 5 RECURSOS Fondo 06 R33 FFM		-	-	-	-	-	-	-	-			
PROYECTO SEDESC	282110	-	-	-	-	-	-	-	-			

COG 61400	División de terrenos y construcción de obras de urbanización																			
Origen 5 RECURSOS	Fondo 06 R33 FFM																			
PROYECTO SEDESC		2882111																		
COG 61400	División de terrenos y construcción de obras de urbanización																			
Origen 5 RECURSOS	Fondo 06 R33 FFM																			
PROYECTO SEDESC		2882113																		
COG 61400	División de terrenos y construcción de obras de urbanización																			
Origen 5 RECURSOS	Fondo 06 R33 FFM																			
PROYECTO SEDESC		2882114																		
COG 62200	Edificación no habitacional.																			
Origen 5 RECURSOS	Fondo 06 R33 FFM																			
PROYECTO SEDESC		2882116																		
COG 61400	División de terrenos y construcción de obras de urbanización																			
Origen 5 RECURSOS	Fondo 06 R33 FFM					1,169,649.81		1,169,649.81						1,169,649.81						
PROYECTO SEDESC		2882154				1,169,649.81														
COG 61200	Edificación no habitacional																			
Origen 5 RECURSOS	Fondo 06 R33 FFM					496,630.17		496,630.17												
PROYECTO SEDESC		2882223				496,630.17														
COG 61200	Edificación no habitacional																			
Origen 5 RECURSOS	Fondo 07 R33 FISM				14,988.86	14,988.86		88,893.84		73,904.98		14,988.86		73,904.98						
PROYECTO SEDESC		2882228			14,988.86			88,893.84		14,988.86										14,988.86
COG 61200	Edificación no habitacional																			
Origen 5 RECURSOS	Fondo 06 R33 FFM																			
COG 61200	Edificación no habitacional																			
Origen 5 RECURSOS	Fondo 07 R33 FISM				514,948.28	514,948.28		514,948.28				514,948.28								
PROYECTO SEDESC		2882229			514,948.28			514,948.28		514,948.28		514,948.28		514,948.28						
COG 61200	Edificación no habitacional																			
Origen 5 RECURSOS	Fondo 07 R33 FISM							265,383.86		265,383.86										
PROYECTO SEDESC		2882242						265,383.86												
COG 61200	Edificación no habitacional																			
Origen 5 RECURSOS	Fondo 07 R33 FISM				46,199.82	46,199.82		212,360.48		166,160.66		46,199.82		166,160.66						
PROYECTO SEDESC		2882244			46,199.82			212,360.48		46,199.82		20,765.01		20,765.01		20,765.01		20,765.01		25,434.81
COG 61200	Edificación no habitacional																			
Origen 5 RECURSOS	Fondo 07 R33 FISM							190,702.11		190,702.11				190,702.11						
PROYECTO SEDESC		2882250						190,702.11												
COG 61200	Edificación no habitacional																			
Origen 5 RECURSOS	Fondo 07 R33 FISM							162,045.31		162,045.31				162,045.31						
PROYECTO SEDESC		2882254						162,045.31												
COG 61400	División de terrenos y construcción de obras de urbanización																			
Origen 5 RECURSOS	Fondo 06 R33 FFM				357,417.41	357,417.41		2,030,903.06		1,673,485.65		357,417.41		1,673,485.65						
PROYECTO SEDESC		2882265			357,417.41			2,030,903.06		357,417.41		357,417.41		357,417.41		357,417.41		357,417.41		
COG 61200	Edificación no habitacional																			
Origen 5 RECURSOS	Fondo 07 R33 FISM							12,910.09		12,910.09				12,910.09						
PROYECTO SEDESC		2882269						12,910.09												
COG 61300	Construcción de obras para el abastecimiento de agua, petróleo, gas, electricidad y telecomunicaciones																			
Origen 5 RECURSOS	Fondo 06 R33 FFM				43,940.02	43,940.02		125,344.54		81,404.52		43,940.02		81,404.52						
PROYECTO SEDESC		2882273			43,940.02			125,344.54		43,940.02		43,940.02		43,940.02		43,940.02		43,940.02		
COG 61400	División de terrenos y construcción de obras de urbanización																			
Origen 5 RECURSOS	Fondo 06 R33 FFM				21,360.27	21,360.27		1,432,925.64		1,411,565.37		21,360.27		1,411,565.37						
PROYECTO SEDESC		2882297			21,360.27			1,432,925.64		21,360.27										21,360.27
COG 62200	Edificación no habitacional.																			
Origen 5 RECURSOS	Fondo 06 R33 FFM							2,700,590.86		2,700,590.86				2,700,590.86						
PROYECTO SEDESC		2882300						2,700,590.86												
								2,700,590.86												

COG 61200	Edificación no habitacional	-	-	-	199,941.41	-	199,941.41	-	-	199,941.41	-	-	-
Origen 5 RECURSOS	Fondo 07 R33 FISM	-	-	-	199,941.41	-	-	-	-	-	-	-	-
PROYECTO SEDESC		2882301	-	-	199,941.41	-	-	-	-	-	-	-	-
COG 62200	Edificación no habitacional.	-	-	-	199,941.41	-	-	-	-	-	-	-	-
Origen 5 RECURSOS	Fondo 06 R33 FFM	-	470,996.01	470,996.01	823,479.22	-	352,483.21	470,996.01	-	352,483.21	-	379,966.83	379,966.83
PROYECTO SEDESC		2882396	-	-	823,479.22	-	470,996.01	379,966.83	-	379,966.83	-	-	91,029.18
COG 23600	Fibras sintéticas, hules, plásticos y derivados	-	-	-	823,479.22	-	470,996.01	379,966.83	-	379,966.83	-	-	-
Origen 5 RECURSOS	Fondo 06 R33 FFM	-	-	-	-	-	-	-	-	-	-	-	-
PROYECTO SEDESC		2882397	-	-	-	-	-	-	-	-	-	-	-
COG 61400	División de terrenos y construcción de obras de urbanización	-	-	-	-	-	-	-	-	-	-	-	-
Origen 5 RECURSOS	Fondo 06 R33 FFM	-	-	-	27,429.04	-	27,429.04	-	-	27,429.04	-	-	-
PROYECTO SEDESC		2882604	-	-	27,429.04	-	-	-	-	-	-	-	-
COG 61400	División de terrenos y construcción de obras de urbanización	-	-	-	27,429.04	-	-	-	-	-	-	-	-
Origen 5 RECURSOS	Fondo 07 R33 FISM	-	390,745.17	390,745.17	1,232,294.27	-	841,549.10	390,745.17	-	841,549.10	-	390,745.17	390,745.17
PROYECTO SEDESC		2882605	-	-	1,232,294.27	-	390,745.17	390,745.17	-	390,745.17	-	-	-
COG 61200	Edificación no habitacional	-	390,745.17	-	1,232,294.27	-	390,745.17	390,745.17	-	390,745.17	-	-	-
Origen 5 RECURSOS	Fondo 06 R33 FFM	-	650,633.66	650,633.66	650,633.68	-	0.02	650,633.66	-	0.02	-	649,101.56	649,101.56
PROYECTO SEDESC		2882609	-	-	650,633.68	-	650,633.66	649,101.56	-	649,101.56	-	-	1,532.10
COG 61200	Edificación no habitacional	-	650,633.66	-	650,633.68	-	650,633.66	649,101.56	-	649,101.56	-	-	-
Origen 5 RECURSOS	Fondo 06 R33 FFM	-	699,510.53	699,510.53	1,058,349.18	-	358,838.65	699,510.53	-	358,838.65	-	324,132.72	324,132.72
PROYECTO SEDESC		2882610	-	-	1,058,349.18	-	699,510.53	324,132.72	-	324,132.72	-	-	375,377.81
COG 61200	Edificación no habitacional	-	699,510.53	-	1,058,349.18	-	699,510.53	324,132.72	-	324,132.72	-	-	-
Origen 5 RECURSOS	Fondo 06 R33 FFM	-	89,161.37	89,161.37	196,351.55	-	107,190.18	89,161.37	-	107,190.18	-	-	-
PROYECTO SEDESC		2882611	-	-	196,351.55	-	89,161.37	-	-	-	-	-	89,161.37
COG 61400	División de terrenos y construcción de obras de urbanización	-	89,161.37	-	196,351.55	-	89,161.37	-	-	-	-	-	-
Origen 5 RECURSOS	Fondo 07 R33 FISM	-	391,378.39	391,378.39	1,711,685.70	-	1,320,307.31	391,378.39	-	1,320,307.31	-	391,378.39	391,378.39
PROYECTO SEDESC		2882619	-	-	1,711,685.70	-	391,378.39	391,378.39	-	391,378.39	-	-	-
COG 11300	Sueldos base al personal permanente	-	391,378.39	-	1,711,685.70	-	391,378.39	391,378.39	-	391,378.39	-	-	-
Origen 5 RECURSOS	Fondo 06 R33 FFM	-	32,086.87	32,086.87	-	-	32,086.87	32,086.87	-	32,086.87	-	32,086.87	32,086.87
PROYECTO SEDESC		2882621	-	-	-	-	32,086.87	32,086.87	-	32,086.87	-	-	-
COG 44300	Ayudas sociales a instituciones de enseñanza	-	32,086.87	-	-	-	32,086.87	32,086.87	-	32,086.87	-	-	-
Origen 5 RECURSOS	Fondo 06 R33 FFM	-	-	-	-	-	-	-	-	-	-	-	-
PROYECTO SEDESC		2882653	-	-	-	-	-	-	-	-	-	-	-
COG 44100	Ayudas sociales a personas	-	-	-	-	-	-	-	-	-	-	-	-
COG 44300	Ayudas sociales a instituciones de enseñanza	-	-	-	-	-	-	-	-	-	-	-	-
Origen 5 RECURSOS	Fondo 06 R33 FFM	-	-	-	-	-	-	-	-	-	-	-	-
PROYECTO SEDESC		2882654	-	-	-	-	-	-	-	-	-	-	-
COG 38200	Gastos de orden social y cultural	-	-	-	-	-	-	-	-	-	-	-	-
Origen 5 RECURSOS	Fondo 06 R33 FFM	-	72,662.40	72,662.40	72,662.40	-	-	72,662.40	-	-	-	72,662.40	72,662.40
PROYECTO SEDESC		2882660	-	-	72,662.40	-	72,662.40	72,662.40	-	72,662.40	-	-	-
COG 44100	Ayudas sociales a personas	-	72,662.40	-	72,662.40	-	72,662.40	72,662.40	-	72,662.40	-	-	-
Origen 5 RECURSOS	Fondo 06 R33 FFM	-	225,600.00	225,600.00	225,600.00	-	-	225,600.00	-	-	-	225,600.00	225,600.00
PROYECTO SEDESC		2882673	-	-	225,600.00	-	225,600.00	225,600.00	-	225,600.00	-	-	-
COG 61400	División de terrenos y construcción de obras de urbanización	-	225,600.00	-	225,600.00	-	225,600.00	225,600.00	-	225,600.00	-	-	-
Origen 5 RECURSOS	Fondo 06 R33 FFM	-	-	-	496,483.90	-	496,483.90	-	-	496,483.90	-	-	-
PROYECTO SEDESC		2882689	-	-	496,483.90	-	-	-	-	-	-	-	-
COG 61400	División de terrenos y construcción de obras de urbanización	-	-	-	496,483.90	-	-	-	-	-	-	-	-
Origen 5 RECURSOS	Fondo 06 R33 FFM	-	-	-	344,031.75	-	344,031.75	-	-	344,031.75	-	-	-
PROYECTO SEDESC		2882690	-	-	344,031.75	-	-	-	-	-	-	-	-
COG 61400	División de terrenos y construcción de obras de urbanización	-	-	-	344,031.75	-	-	-	-	-	-	-	-
Origen 5 RECURSOS	Fondo 06 R33 FFM	-	2,192,323.12	2,192,323.12	2,332,610.20	-	140,287.08	2,192,323.12	-	140,287.08	-	353,043.23	353,043.23
PROYECTO SEDESC		2882691	-	-	2,332,610.20	-	2,192,323.12	353,043.23	-	353,043.23	-	-	1,839,279.89
COG 61400	División de terrenos y construcción de obras de urbanización	-	2,192,323.12	-	2,332,610.20	-	2,192,323.12	353,043.23	-	353,043.23	-	-	-
Origen 5 RECURSOS	Fondo 06 R33 FFM	-	674,179.52	674,179.52	1,095,505.29	-	421,325.77	674,179.52	-	421,325.77	-	630,480.95	630,480.95
PROYECTO SEDESC		-	-	-	-	-	-	-	-	-	-	-	43,698.57

Origen 5 RECURSOS Fondo 06 R33 FFM		-	674,179.52	-	1,095,505.29	674,179.52	630,480.95	630,480.95			
PROYECTO SEDESC	2882693	-	674,179.52	-	1,095,505.29	674,179.52	630,480.95	630,480.95			
COG 38200 Gastos de orden social y cultural		-	20,000.00	20,000.00	20,000.00	-	20,000.00	-	20,000.00	20,000.00	
Origen 5 RECURSOS Fondo 06 R33 FFM		-	20,000.00	-	20,000.00	20,000.00	20,000.00	20,000.00			
PROYECTO SEDESC	2882720	-	20,000.00	-	20,000.00	20,000.00	20,000.00	20,000.00			
COG 38200 Gastos de orden social y cultural		-	20,000.00	-	20,000.00	20,000.00	20,000.00	20,000.00			
Origen 5 RECURSOS Fondo 06 R33 FFM		-	-	-	-	-	-	-			
PROYECTO SEDESC	2882721	-	-	-	-	-	-	-			
COG 61200 Edificación no habitacional		-	-	-	-	-	-	-			
Origen 5 RECURSOS Fondo 06 R33 FFM		-	-	-	-	-	-	-			
PROYECTO SEDESC	2882746	-	-	-	-	-	-	-			
COG 31100 Energía eléctrica		-	-	-	-	-	-	-			
Origen 5 RECURSOS Fondo 06 R33 FFM		-	-	-	-	-	-	-			
PROYECTO SEDESC	2882750	-	-	-	-	-	-	-			
COG 21100 Materiales, útiles y equipos menores de oficina		-	-	-	-	-	-	-			
COG 44100 Ayudas sociales a personas		-	-	-	-	-	-	-			
Origen 5 RECURSOS Fondo 06 R33 FFM		-	-	-	-	-	-	-			
PROYECTO SEDESC	2882762	-	-	-	-	-	-	-			
COG 61400 División de terrenos y construcción de obras de urbanización		-	556,578.33	556,578.33	658,769.54	102,191.21	556,578.33	102,191.21			
Origen 5 RECURSOS Fondo 06 R33 FFM		-	556,578.33	-	658,769.54	556,578.33	212,216.17	212,216.17	212,216.17	212,216.17	344,362.16
PROYECTO SEDESC	2882799	-	556,578.33	-	658,769.54	556,578.33	212,216.17	212,216.17			
COG 33900 Servicios profesionales, científicos y técnicos integrales		-	-	-	658,769.54	556,578.33	212,216.17	212,216.17			
Origen 5 RECURSOS Fondo 10 RAMO 15		-	-	-	-	-	-	-			
PROYECTO SEDESC	2882926	-	-	-	-	-	-	-			
COG 61400 División de terrenos y construcción de obras de urbanización		-	-	-	-	-	-	-			
Origen 5 RECURSOS Fondo 07 R33 FISM		-	-	-	-	-	-	-			
PROYECTO SEDESC	2882990	-	-	-	-	-	-	-			
COG 61400 División de terrenos y construcción de obras de urbanización		-	-	-	49,664.17	49,664.17	-	49,664.17			
Origen 5 RECURSOS Fondo 07 R33 FISM		-	-	-	49,664.17	-	-	-			
COG 61400 División de terrenos y construcción de obras de urbanización		-	-	-	-	-	-	-			
Origen 6 RECURSOS Fondo 01 ESTATALES		-	112,534.92	112,534.92	254,118.00	141,583.08	112,534.92	141,583.08		112,534.92	112,534.92
PROYECTO SEDESC	2882999	-	112,534.92	-	254,118.00	112,534.92	112,534.92	112,534.92			
COG 61300 Construcción de obras para el abastecimiento de agua, petróleo, gas, electricidad y telecomunicaciones		-	112,534.92	-	303,782.17	112,534.92	112,534.92	112,534.92			
Origen 5 RECURSOS Fondo 07 R33 FISM		-	27,216.70	27,216.70	27,216.69	0.01	27,216.70	0.01		27,216.70	27,216.70
COG 61300 Construcción de obras para el abastecimiento de agua, petróleo, gas, electricidad y telecomunicaciones		-	27,216.70	-	27,216.69	27,216.70	27,216.70	27,216.70			
Origen 6 RECURSOS Fondo 01 ESTATALES		-	93,323.23	93,323.23	93,323.23	-	93,323.23	-	93,323.23	93,323.23	
PROYECTO SEDESC	2883000	-	93,323.23	-	93,323.23	93,323.23	93,323.23	93,323.23			
COG 61400 División de terrenos y construcción de obras de urbanización		-	120,539.93	-	120,539.92	120,539.93	120,539.93	120,539.93			
Origen 5 RECURSOS Fondo 07 R33 FISM		-	-	-	15,216.97	15,216.97	-	15,216.97			
COG 61400 División de terrenos y construcción de obras de urbanización		-	-	-	15,216.97	-	-	-			
Origen 6 RECURSOS Fondo 01 ESTATALES		-	266,102.88	266,102.88	336,856.00	70,753.12	266,102.88	70,753.12		266,102.88	266,102.88
PROYECTO SEDESC	2883001	-	266,102.88	-	336,856.00	266,102.88	266,102.88	266,102.88			
COG 61300 Construcción de obras para el abastecimiento de agua, petróleo, gas, electricidad y telecomunicaciones		-	266,102.88	-	352,072.97	266,102.88	266,102.88	266,102.88			
Origen 5 RECURSOS Fondo 07 R33 FISM		-	-	-	12,897.80	12,897.80	-	12,897.80			
COG 61300 Construcción de obras para el abastecimiento de agua, petróleo, gas, electricidad y telecomunicaciones		-	-	-	12,897.80	-	-	-			
Origen 6 RECURSOS Fondo 01 ESTATALES		-	54,024.39	54,024.39	85,254.10	31,229.71	54,024.39	31,229.71		54,024.39	54,024.39
PROYECTO SEDESC	2883002	-	54,024.39	-	85,254.10	54,024.39	54,024.39	54,024.39			
COG 61400 División de terrenos y construcción de obras de urbanización		-	54,024.39	-	98,151.90	54,024.39	54,024.39	54,024.39			
Origen 5 RECURSOS Fondo 07 R33 FISM		-	-	-	54,118.44	54,118.44	-	54,118.44			
COG 61400 División de terrenos y construcción de obras de urbanización		-	-	-	54,118.44	-	-	-			
Origen 6 RECURSOS Fondo 01 ESTATALES		-	88,391.19	88,391.19	257,507.50	169,116.31	88,391.19	169,116.31		88,391.19	88,391.19
PROYECTO SEDESC	2883003	-	88,391.19	-	257,507.50	88,391.19	88,391.19	88,391.19			
COG 61400 División de terrenos y construcción de obras de urbanización		-	88,391.19	-	311,625.94	88,391.19	88,391.19	88,391.19			

COG 61300	Construcción de obras para el abastecimiento de agua, petróleo, gas, electricidad y telecomunicaciones	-	-	-	693.49	-	693.49	-	-	693.49	-	-	
Origen 5 RECURSOS	Fondo 07 R33 FISM	-	-	-	693.49	-	-	-	-	-	-	-	
COG 61300	Construcción de obras para el abastecimiento de agua, petróleo, gas, electricidad y telecomunicaciones	-	69,492.37	69,492.37	70,641.11	-	1,148.74	69,492.37	-	1,148.74	-	69,492.37	69,492.37
Origen 6 RECURSOS	Fondo 01 ESTATALES	-	69,492.37	-	70,641.11	-	69,492.37	69,492.37	-	69,492.37	-	-	-
PROYECTO SEDESC	2883004	-	69,492.37	-	71,334.60	-	69,492.37	69,492.37	-	69,492.37	-	-	-
COG 61400	División de terrenos y construcción de obras de urbanización	-	-	-	2,437.01	-	2,437.01	-	-	2,437.01	-	-	-
Origen 5 RECURSOS	Fondo 07 R33 FISM	-	-	-	2,437.01	-	-	-	-	-	-	-	-
COG 61400	División de terrenos y construcción de obras de urbanización	-	176,536.60	176,536.60	230,211.00	-	53,674.40	176,536.60	-	53,674.40	-	176,536.60	176,536.60
Origen 6 RECURSOS	Fondo 01 ESTATALES	-	176,536.60	-	230,211.00	-	176,536.60	176,536.60	-	176,536.60	-	-	-
PROYECTO SEDESC	2883005	-	176,536.60	-	232,648.01	-	176,536.60	176,536.60	-	176,536.60	-	-	-
COG 61300	Construcción de obras para el abastecimiento de agua, petróleo, gas, electricidad y telecomunicaciones	-	-	-	20,776.37	-	20,776.37	-	-	20,776.37	-	-	-
Origen 5 RECURSOS	Fondo 07 R33 FISM	-	-	-	20,776.37	-	-	-	-	-	-	-	-
COG 61300	Construcción de obras para el abastecimiento de agua, petróleo, gas, electricidad y telecomunicaciones	-	54,189.95	54,189.95	87,874.27	-	33,684.32	54,189.95	-	33,684.32	-	54,189.95	54,189.95
Origen 6 RECURSOS	Fondo 01 ESTATALES	-	54,189.95	-	87,874.27	-	54,189.95	54,189.95	-	54,189.95	-	-	-
PROYECTO SEDESC	2883006	-	54,189.95	-	108,650.64	-	54,189.95	54,189.95	-	54,189.95	-	-	-
COG 61400	División de terrenos y construcción de obras de urbanización	-	83,620.08	83,620.08	78,185.96	-	5,434.12	83,620.08	-	5,434.12	-	83,620.08	83,620.08
Origen 5 RECURSOS	Fondo 07 R33 FISM	-	83,620.08	-	78,185.96	-	83,620.08	83,620.08	-	83,620.08	-	-	-
COG 61400	División de terrenos y construcción de obras de urbanización	-	49,635.73	49,635.73	268,231.50	-	218,595.77	49,635.73	-	218,595.77	-	49,635.73	49,635.73
Origen 6 RECURSOS	Fondo 01 ESTATALES	-	49,635.73	-	268,231.50	-	49,635.73	49,635.73	-	49,635.73	-	-	-
PROYECTO SEDESC	2883007	-	133,255.81	-	346,417.46	-	133,255.81	133,255.81	-	133,255.81	-	-	-
COG 61300	Construcción de obras para el abastecimiento de agua, petróleo, gas, electricidad y telecomunicaciones	-	89,545.12	89,545.12	91,309.22	-	1,764.10	89,545.12	-	1,764.10	-	89,545.12	89,545.12
Origen 5 RECURSOS	Fondo 07 R33 FISM	-	89,545.12	-	91,309.22	-	89,545.12	89,545.12	-	89,545.12	-	-	-
COG 61300	Construcción de obras para el abastecimiento de agua, petróleo, gas, electricidad y telecomunicaciones	-	80,181.34	80,181.34	91,309.21	-	11,127.87	80,181.34	-	11,127.87	-	80,181.34	80,181.34
Origen 6 RECURSOS	Fondo 01 ESTATALES	-	80,181.34	-	91,309.21	-	80,181.34	80,181.34	-	80,181.34	-	-	-
PROYECTO SEDESC	2883008	-	169,726.46	-	182,618.43	-	169,726.46	169,726.46	-	169,726.46	-	-	-
COG 61400	División de terrenos y construcción de obras de urbanización	-	280,286.73	280,286.73	281,338.47	-	1,051.74	280,286.73	-	1,051.74	-	280,286.73	280,286.73
Origen 5 RECURSOS	Fondo 07 R33 FISM	-	280,286.73	-	281,338.47	-	280,286.73	280,286.73	-	280,286.73	-	-	-
COG 61400	División de terrenos y construcción de obras de urbanización	-	201,994.42	201,994.42	281,338.46	-	79,344.04	201,994.42	-	79,344.04	-	201,994.42	201,994.42
Origen 6 RECURSOS	Fondo 01 ESTATALES	-	201,994.42	-	281,338.46	-	201,994.42	201,994.42	-	201,994.42	-	-	-
PROYECTO SEDESC	2883009	-	482,281.15	-	562,676.93	-	482,281.15	482,281.15	-	482,281.15	-	-	-
COG 61300	Construcción de obras para el abastecimiento de agua, petróleo, gas, electricidad y telecomunicaciones	-	-	-	2,033.31	-	2,033.31	-	-	2,033.31	-	-	-
Origen 5 RECURSOS	Fondo 07 R33 FISM	-	-	-	2,033.31	-	-	-	-	-	-	-	-
COG 61300	Construcción de obras para el abastecimiento de agua, petróleo, gas, electricidad y telecomunicaciones	-	15,699.60	15,699.60	47,410.29	-	31,710.69	15,699.60	-	31,710.69	-	15,699.60	15,699.60
Origen 6 RECURSOS	Fondo 01 ESTATALES	-	15,699.60	-	47,410.29	-	15,699.60	15,699.60	-	15,699.60	-	-	-
PROYECTO SEDESC	2883010	-	15,699.60	-	49,443.60	-	15,699.60	15,699.60	-	15,699.60	-	-	-
COG 61400	División de terrenos y construcción de obras de urbanización	-	-	-	3,311.37	-	3,311.37	-	-	3,311.37	-	-	-
Origen 5 RECURSOS	Fondo 07 R33 FISM	-	-	-	3,311.37	-	-	-	-	-	-	-	-
COG 61400	División de terrenos y construcción de obras de urbanización	-	77,022.45	77,022.45	216,829.50	-	139,807.05	77,022.45	-	139,807.05	-	77,022.45	77,022.45
Origen 6 RECURSOS	Fondo 01 ESTATALES	-	77,022.45	-	216,829.50	-	77,022.45	77,022.45	-	77,022.45	-	-	-
PROYECTO SEDESC	2883011	-	77,022.45	-	220,140.87	-	77,022.45	77,022.45	-	77,022.45	-	-	-
COG 61300	Construcción de obras para el abastecimiento de agua, petróleo, gas, electricidad y telecomunicaciones	-	-	-	15,596.77	-	15,596.77	-	-	15,596.77	-	-	-
Origen 5 RECURSOS	Fondo 07 R33 FISM	-	-	-	15,596.77	-	-	-	-	-	-	-	-
COG 61300	Construcción de obras para el abastecimiento de agua, petróleo, gas, electricidad y telecomunicaciones	-	45,718.75	45,718.75	76,838.28	-	31,119.53	45,718.75	-	31,119.53	-	45,718.75	45,718.75
Origen 6 RECURSOS	Fondo 01 ESTATALES	-	45,718.75	-	76,838.28	-	45,718.75	45,718.75	-	45,718.75	-	-	-
PROYECTO SEDESC	2883012	-	45,718.75	-	92,435.05	-	45,718.75	45,718.75	-	45,718.75	-	-	-
COG 61400	División de terrenos y construcción de obras de urbanización	-	-	-	19,745.11	-	19,745.11	-	-	19,745.11	-	-	-
Origen 5 RECURSOS	Fondo 07 R33 FISM	-	-	-	19,745.11	-	-	-	-	-	-	-	-
COG 61400	División de terrenos y construcción de obras de urbanización	-	102,335.32	102,335.32	160,731.00	-	58,395.68	102,335.32	-	58,395.68	-	102,335.32	102,335.32
Origen 6 RECURSOS	Fondo 01 ESTATALES	-	102,335.32	-	160,731.00	-	102,335.32	102,335.32	-	102,335.32	-	-	-
PROYECTO SEDESC	2883013	-	102,335.32	-	180,476.11	-	102,335.32	102,335.32	-	102,335.32	-	-	-
COG 61300	Construcción de obras para el abastecimiento de agua, petróleo, gas, electricidad y telecomunicaciones	-	-	-	11,035.08	-	11,035.08	-	-	11,035.08	-	-	-

Origen 5 RECURSOS Fondo 07 R33 FISM	-	-	-	11,035.08	-	-	-	-	-	-	-
COG 61300 Construcción de obras para el abastecimiento de agua, petróleo, gas, electricidad y telecomunicaciones	-	32,794.62	32,794.62	68,712.26	-	35,917.64	32,794.62	-	35,917.64	-	32,794.62
Origen 6 RECURSOS Fondo 01 ESTATALES	-	-	-	68,712.26	-	32,794.62	32,794.62	-	32,794.62	-	32,794.62
PROYECTO SEDESC	2883014	-	-	68,712.26	-	32,794.62	32,794.62	-	32,794.62	-	32,794.62
COG 61400 División de terrenos y construcción de obras de urbanización	-	32,794.62	-	79,747.34	-	32,794.62	32,794.62	-	32,794.62	-	32,794.62
Origen 5 RECURSOS Fondo 07 R33 FISM	-	-	-	102,885.99	-	102,885.99	-	-	102,885.99	-	-
COG 61400 División de terrenos y construcción de obras de urbanización	-	-	-	102,885.99	-	-	-	-	-	-	-
Origen 6 RECURSOS Fondo 01 ESTATALES	-	235,979.75	235,979.75	393,354.00	-	157,374.25	235,979.75	-	157,374.25	-	235,979.75
PROYECTO SEDESC	2883015	-	-	393,354.00	-	235,979.75	235,979.75	-	235,979.75	-	235,979.75
COG 61300 Construcción de obras para el abastecimiento de agua, petróleo, gas, electricidad y telecomunicaciones	-	235,979.75	-	496,239.99	-	235,979.75	235,979.75	-	235,979.75	-	235,979.75
COG 61400 División de terrenos y construcción de obras de urbanización	-	-	-	14,101.66	-	14,101.66	-	-	14,101.66	-	-
Origen 5 RECURSOS Fondo 07 R33 FISM	-	-	-	-	-	-	-	-	-	-	-
COG 61300 Construcción de obras para el abastecimiento de agua, petróleo, gas, electricidad y telecomunicaciones	-	-	20,344.89	14,101.66	-	-	-	-	-	-	-
Origen 6 RECURSOS Fondo 01 ESTATALES	-	20,344.89	-	62,241.05	-	41,896.16	20,344.89	-	41,896.16	-	20,344.89
PROYECTO SEDESC	2883016	-	-	62,241.05	-	20,344.89	20,344.89	-	20,344.89	-	20,344.89
COG 61400 División de terrenos y construcción de obras de urbanización	-	20,344.89	-	76,342.71	-	20,344.89	20,344.89	-	20,344.89	-	20,344.89
Origen 5 RECURSOS Fondo 07 R33 FISM	-	-	-	4,588.47	-	4,588.47	-	-	4,588.47	-	-
COG 61400 División de terrenos y construcción de obras de urbanización	-	-	-	4,588.47	-	-	-	-	-	-	-
Origen 6 RECURSOS Fondo 01 ESTATALES	-	83,134.47	83,134.47	110,861.50	-	27,727.03	83,134.47	-	27,727.03	-	83,134.47
PROYECTO SEDESC	2883017	-	-	110,861.50	-	83,134.47	83,134.47	-	83,134.47	-	83,134.47
COG 61300 Construcción de obras para el abastecimiento de agua, petróleo, gas, electricidad y telecomunicaciones	-	83,134.47	-	115,449.97	-	83,134.47	83,134.47	-	83,134.47	-	83,134.47
Origen 5 RECURSOS Fondo 07 R33 FISM	-	-	-	47,986.35	-	47,986.35	-	-	47,986.35	-	-
COG 61300 Construcción de obras para el abastecimiento de agua, petróleo, gas, electricidad y telecomunicaciones	-	-	-	47,986.35	-	-	-	-	-	-	-
Origen 6 RECURSOS Fondo 01 ESTATALES	-	159,112.57	159,112.57	207,098.93	-	47,986.36	159,112.57	-	47,986.36	-	159,112.57
PROYECTO SEDESC	2883018	-	-	207,098.93	-	159,112.57	159,112.57	-	159,112.57	-	159,112.57
COG 61400 División de terrenos y construcción de obras de urbanización	-	159,112.57	-	255,085.28	-	159,112.57	159,112.57	-	159,112.57	-	159,112.57
Origen 5 RECURSOS Fondo 07 R33 FISM	-	-	-	116,751.59	-	116,751.59	-	-	116,751.59	-	-
COG 61400 División de terrenos y construcción de obras de urbanización	-	-	-	116,751.59	-	-	-	-	-	-	-
Origen 6 RECURSOS Fondo 01 ESTATALES	-	542,081.20	542,081.20	553,509.00	-	11,427.80	542,081.20	-	11,427.80	-	542,081.20
PROYECTO SEDESC	2883019	-	-	553,509.00	-	542,081.20	542,081.20	-	542,081.20	-	542,081.20
COG 61400 División de terrenos y construcción de obras de urbanización	-	542,081.20	-	670,260.59	-	542,081.20	542,081.20	-	542,081.20	-	542,081.20
Origen 5 RECURSOS Fondo 07 R33 FISM	-	-	-	6,232.51	-	6,232.51	-	-	6,232.51	-	-
COG 61400 División de terrenos y construcción de obras de urbanización	-	-	-	6,232.51	-	-	-	-	-	-	-
Origen 6 RECURSOS Fondo 01 ESTATALES	-	204,556.26	204,556.26	355,731.00	-	151,174.74	204,556.26	-	151,174.74	-	204,556.26
PROYECTO SEDESC	2883020	-	-	355,731.00	-	204,556.26	204,556.26	-	204,556.26	-	204,556.26
COG 61300 Construcción de obras para el abastecimiento de agua, petróleo, gas, electricidad y telecomunicaciones	-	204,556.26	-	361,963.51	-	204,556.26	204,556.26	-	204,556.26	-	204,556.26
Origen 5 RECURSOS Fondo 07 R33 FISM	-	-	-	-	-	-	-	-	-	-	-
COG 61300 Construcción de obras para el abastecimiento de agua, petróleo, gas, electricidad y telecomunicaciones	-	-	-	-	-	-	-	-	-	-	-
Origen 6 RECURSOS Fondo 01 ESTATALES	-	-	-	190,152.00	-	190,152.00	-	-	190,152.00	-	-
PROYECTO SEDESC	2883021	-	-	190,152.00	-	-	-	-	-	-	-
COG 61300 Construcción de obras para el abastecimiento de agua, petróleo, gas, electricidad y telecomunicaciones	-	-	-	190,152.00	-	-	-	-	-	-	-
Origen 5 RECURSOS Fondo 07 R33 FISM	-	1,694.49	1,694.49	4,671.49	-	2,977.00	1,694.49	-	2,977.00	-	1,694.49
COG 61300 Construcción de obras para el abastecimiento de agua, petróleo, gas, electricidad y telecomunicaciones	-	1,694.49	-	4,671.49	-	1,694.49	1,694.49	-	1,694.49	-	1,694.49
Origen 6 RECURSOS Fondo 01 ESTATALES	-	29,587.37	29,587.37	29,405.20	-	182.17	29,587.37	-	182.17	-	29,587.37
PROYECTO SEDESC	2883022	-	-	29,405.20	-	29,587.37	29,587.37	-	29,587.37	-	29,587.37
COG 61400 División de terrenos y construcción de obras de urbanización	-	31,281.86	-	34,076.69	-	31,281.86	31,281.86	-	31,281.86	-	31,281.86
Origen 5 RECURSOS Fondo 07 R33 FISM	-	11,127.43	11,127.43	11,601.62	-	474.19	11,127.43	-	474.19	-	11,127.43
COG 61400 División de terrenos y construcción de obras de urbanización	-	11,127.43	-	11,601.62	-	11,127.43	11,127.43	-	11,127.43	-	11,127.43
Origen 6 RECURSOS Fondo 01 ESTATALES	-	95,966.00	95,966.00	95,966.00	-	-	95,966.00	-	-	-	95,966.00
PROYECTO SEDESC	2883023	-	-	95,966.00	-	95,966.00	95,966.00	-	95,966.00	-	95,966.00
COG 61300 Construcción de obras para el abastecimiento de agua, petróleo, gas, electricidad y telecomunicaciones	-	107,093.43	-	107,567.62	-	107,093.43	107,093.43	-	107,093.43	-	107,093.43
		-	-	14,906.96	-	14,906.96	-	-	14,906.96	-	-

Origen 5 RECURSOS Fondo 07 R33 FISM	-	-	-	14,906.96	-	-	-	-	-	-	-	-	-	
COG 61300 Construcción de obras para el abastecimiento de agua, petróleo, gas, electricidad y telecomunicaciones	-	99,295.58	99,295.58	129,061.01	-	29,765.43	99,295.58	-	29,765.43	-	88,306.19	88,306.19	-	10,989.39
Origen 6 RECURSOS Fondo 01 ESTATALES	-	99,295.58	-	129,061.01	-	99,295.58	88,306.19	-	88,306.19	-	-	-	-	-
PROYECTO SEDESC	2883024	99,295.58	-	143,967.97	-	99,295.58	88,306.19	-	88,306.19	-	-	-	-	-
COG 61400 División de terrenos y construcción de obras de urbanización	-	-	-	79,585.37	-	79,585.37	-	-	-	-	-	-	-	-
Origen 5 RECURSOS Fondo 07 R33 FISM	-	-	-	79,585.37	-	-	-	-	-	-	-	-	-	-
COG 61400 División de terrenos y construcción de obras de urbanización	-	176,084.36	176,084.36	359,690.50	-	183,606.14	176,084.36	-	183,606.14	-	161,915.92	161,915.92	-	14,168.44
Origen 6 RECURSOS Fondo 01 ESTATALES	-	176,084.36	-	359,690.50	-	176,084.36	161,915.92	-	161,915.92	-	-	-	-	-
PROYECTO SEDESC	2883025	176,084.36	-	439,275.87	-	176,084.36	161,915.92	-	161,915.92	-	-	-	-	-
COG 61300 Construcción de obras para el abastecimiento de agua, petróleo, gas, electricidad y telecomunicaciones	-	-	-	10,853.55	-	10,853.55	-	-	10,853.55	-	-	-	-	-
Origen 5 RECURSOS Fondo 07 R33 FISM	-	-	-	10,853.55	-	-	-	-	-	-	-	-	-	-
COG 61300 Construcción de obras para el abastecimiento de agua, petróleo, gas, electricidad y telecomunicaciones	-	31,434.40	31,434.40	48,636.00	-	17,201.60	31,434.40	-	17,201.60	-	31,434.40	31,434.40	-	-
Origen 6 RECURSOS Fondo 01 ESTATALES	-	31,434.40	-	48,636.00	-	31,434.40	31,434.40	-	31,434.40	-	-	-	-	-
PROYECTO SEDESC	2883026	31,434.40	-	59,489.55	-	31,434.40	31,434.40	-	31,434.40	-	-	-	-	-
COG 61400 División de terrenos y construcción de obras de urbanización	-	-	-	17,796.31	-	17,796.31	-	-	17,796.31	-	-	-	-	-
Origen 5 RECURSOS Fondo 07 R33 FISM	-	-	-	17,796.31	-	-	-	-	-	-	-	-	-	-
COG 61400 División de terrenos y construcción de obras de urbanización	-	82,280.97	82,280.97	103,162.50	-	20,881.53	82,280.97	-	20,881.53	-	82,280.97	82,280.97	-	-
Origen 6 RECURSOS Fondo 01 ESTATALES	-	82,280.97	-	103,162.50	-	82,280.97	82,280.97	-	82,280.97	-	-	-	-	-
PROYECTO SEDESC	2883027	82,280.97	-	120,958.81	-	82,280.97	82,280.97	-	82,280.97	-	-	-	-	-
COG 61300 Construcción de obras para el abastecimiento de agua, petróleo, gas, electricidad y telecomunicaciones	-	-	-	15,446.42	-	15,446.42	-	-	15,446.42	-	-	-	-	-
Origen 5 RECURSOS Fondo 07 R33 FISM	-	-	-	15,446.42	-	-	-	-	-	-	-	-	-	-
COG 61300 Construcción de obras para el abastecimiento de agua, petróleo, gas, electricidad y telecomunicaciones	-	31,450.55	31,450.55	59,436.24	-	27,985.69	31,450.55	-	27,985.69	-	31,450.55	31,450.55	-	-
Origen 6 RECURSOS Fondo 01 ESTATALES	-	31,450.55	-	59,436.24	-	31,450.55	31,450.55	-	31,450.55	-	-	-	-	-
PROYECTO SEDESC	2883028	31,450.55	-	74,882.66	-	31,450.55	31,450.55	-	31,450.55	-	-	-	-	-
COG 61400 División de terrenos y construcción de obras de urbanización	-	-	-	29,117.82	-	29,117.82	-	-	29,117.82	-	-	-	-	-
Origen 5 RECURSOS Fondo 07 R33 FISM	-	-	-	29,117.82	-	-	-	-	-	-	-	-	-	-
COG 61400 División de terrenos y construcción de obras de urbanización	-	91,633.17	91,633.17	120,751.00	-	29,117.83	91,633.17	-	29,117.83	-	91,633.17	91,633.17	-	-
Origen 6 RECURSOS Fondo 01 ESTATALES	-	91,633.17	-	120,751.00	-	91,633.17	91,633.17	-	91,633.17	-	-	-	-	-
PROYECTO SEDESC	2883029	91,633.17	-	149,868.82	-	91,633.17	91,633.17	-	91,633.17	-	-	-	-	-
COG 61300 Construcción de obras para el abastecimiento de agua, petróleo, gas, electricidad y telecomunicaciones	-	-	-	14,971.15	-	14,971.15	-	-	14,971.15	-	-	-	-	-
Origen 5 RECURSOS Fondo 07 R33 FISM	-	-	-	14,971.15	-	-	-	-	-	-	-	-	-	-
COG 61300 Construcción de obras para el abastecimiento de agua, petróleo, gas, electricidad y telecomunicaciones	-	32,301.89	32,301.89	61,351.24	-	29,049.35	32,301.89	-	29,049.35	-	32,301.89	32,301.89	-	-
Origen 6 RECURSOS Fondo 01 ESTATALES	-	32,301.89	-	61,351.24	-	32,301.89	32,301.89	-	32,301.89	-	-	-	-	-
PROYECTO SEDESC	2883030	32,301.89	-	76,322.39	-	32,301.89	32,301.89	-	32,301.89	-	-	-	-	-
COG 61400 División de terrenos y construcción de obras de urbanización	-	-	-	30,129.75	-	30,129.75	-	-	30,129.75	-	-	-	-	-
Origen 5 RECURSOS Fondo 07 R33 FISM	-	-	-	30,129.75	-	-	-	-	-	-	-	-	-	-
COG 61400 División de terrenos y construcción de obras de urbanización	-	70,463.10	70,463.10	125,808.00	-	55,344.90	70,463.10	-	55,344.90	-	70,463.10	70,463.10	-	-
Origen 6 RECURSOS Fondo 01 ESTATALES	-	70,463.10	-	125,808.00	-	70,463.10	70,463.10	-	70,463.10	-	-	-	-	-
PROYECTO SEDESC	2883031	70,463.10	-	155,937.75	-	70,463.10	70,463.10	-	70,463.10	-	-	-	-	-
COG 61300 Construcción de obras para el abastecimiento de agua, petróleo, gas, electricidad y telecomunicaciones	-	-	-	52,121.72	-	52,121.72	-	-	52,121.72	-	-	-	-	-
Origen 5 RECURSOS Fondo 07 R33 FISM	-	-	-	52,121.72	-	-	-	-	-	-	-	-	-	-
COG 61300 Construcción de obras para el abastecimiento de agua, petróleo, gas, electricidad y telecomunicaciones	-	115,007.72	115,007.72	228,606.25	-	113,598.53	115,007.72	-	113,598.53	-	115,007.72	115,007.72	-	-
Origen 6 RECURSOS Fondo 01 ESTATALES	-	115,007.72	-	228,606.25	-	115,007.72	115,007.72	-	115,007.72	-	-	-	-	-
PROYECTO SEDESC	2883034	115,007.72	-	280,727.97	-	115,007.72	115,007.72	-	115,007.72	-	-	-	-	-
COG 61400 División de terrenos y construcción de obras de urbanización	-	-	-	388,027.27	-	388,027.27	-	-	388,027.27	-	-	-	-	-
Origen 5 RECURSOS Fondo 07 R33 FISM	-	-	-	388,027.27	-	-	-	-	-	-	-	-	-	-
COG 61400 División de terrenos y construcción de obras de urbanización	-	205,641.45	205,641.45	408,273.00	-	202,631.55	205,641.45	-	202,631.55	-	205,641.45	205,641.45	-	-
Origen 6 RECURSOS Fondo 01 ESTATALES	-	205,641.45	-	408,273.00	-	205,641.45	205,641.45	-	205,641.45	-	-	-	-	-
PROYECTO SEDESC	2883035	205,641.45	-	796,300.27	-	205,641.45	205,641.45	-	205,641.45	-	-	-	-	-
COG 61300 Construcción de obras para el abastecimiento de agua, petróleo, gas, electricidad y telecomunicaciones	-	-	-	-	-	-	-	-	-	-	-	-	-	-
Origen 5 RECURSOS Fondo 06 R33 FPM	-	-	-	-	-	-	-	-	-	-	-	-	-	-

COG 61300	Construcción de obras para el abastecimiento de agua, petróleo, gas, electricidad y telecomunicaciones	-	-	83,738.57	-	83,738.57	-	-	83,738.57	-	-	-	
Origen 5 RECURSOS	Fondo 07 R33 FISM	-	-	83,738.57	-	-	-	-	-	-	-	-	
COG 61300	Construcción de obras para el abastecimiento de agua, petróleo, gas, electricidad y telecomunicaciones	-	184,514.18	184,514.18	284,028.23	-	99,514.05	184,514.18	-	99,514.05	-	184,514.18	184,514.18
Origen 6 RECURSOS	Fondo 01 ESTATALES	-	184,514.18	-	284,028.23	-	184,514.18	184,514.18	-	184,514.18	-	184,514.18	-
PROYECTO SEDESC	2883036	-	184,514.18	-	367,766.80	-	184,514.18	184,514.18	-	184,514.18	-	184,514.18	-
COG 61300	Construcción de obras para el abastecimiento de agua, petróleo, gas, electricidad y telecomunicaciones	-	-	-	-	-	-	-	-	-	-	-	-
Origen 5 RECURSOS	Fondo 06 R33 FFM	-	-	-	-	-	-	-	-	-	-	-	-
COG 61300	Construcción de obras para el abastecimiento de agua, petróleo, gas, electricidad y telecomunicaciones	-	-	-	173,998.21	-	173,998.21	-	-	173,998.21	-	-	-
Origen 5 RECURSOS	Fondo 07 R33 FISM	-	-	-	173,998.21	-	-	-	-	-	-	-	-
COG 61300	Construcción de obras para el abastecimiento de agua, petróleo, gas, electricidad y telecomunicaciones	-	527,472.45	527,472.45	710,875.50	-	183,403.05	527,472.45	-	183,403.05	-	527,472.45	527,472.45
Origen 6 RECURSOS	Fondo 01 ESTATALES	-	527,472.45	-	710,875.50	-	527,472.45	527,472.45	-	527,472.45	-	527,472.45	-
PROYECTO SEDESC	2883037	-	527,472.45	-	884,873.71	-	527,472.45	527,472.45	-	527,472.45	-	527,472.45	-
COG 61400	División de terrenos y construcción de obras de urbanización	-	-	-	-	-	-	-	-	-	-	-	-
Origen 5 RECURSOS	Fondo 06 R33 FFM	-	-	-	-	-	-	-	-	-	-	-	-
COG 61400	División de terrenos y construcción de obras de urbanización	-	123,328.65	123,328.65	733,015.34	-	609,686.69	123,328.65	-	609,686.69	-	123,328.65	123,328.65
Origen 5 RECURSOS	Fondo 07 R33 FISM	-	123,328.65	-	733,015.34	-	123,328.65	123,328.65	-	123,328.65	-	123,328.65	-
COG 61400	División de terrenos y construcción de obras de urbanización	-	400,000.00	400,000.00	400,000.00	-	-	400,000.00	-	-	-	400,000.00	400,000.00
Origen 6 RECURSOS	Fondo 01 ESTATALES	-	400,000.00	-	400,000.00	-	400,000.00	400,000.00	-	400,000.00	-	400,000.00	-
PROYECTO SEDESC	2883038	-	523,328.65	-	1,133,015.34	-	523,328.65	523,328.65	-	523,328.65	-	523,328.65	-
COG 61300	Construcción de obras para el abastecimiento de agua, petróleo, gas, electricidad y telecomunicaciones	-	-	-	-	-	-	-	-	-	-	-	-
Origen 5 RECURSOS	Fondo 06 R33 FFM	-	-	-	-	-	-	-	-	-	-	-	-
COG 61300	Construcción de obras para el abastecimiento de agua, petróleo, gas, electricidad y telecomunicaciones	-	-	-	4,452.79	-	4,452.79	-	-	4,452.79	-	-	-
Origen 5 RECURSOS	Fondo 07 R33 FISM	-	-	-	4,452.79	-	-	-	-	-	-	-	-
COG 61300	Construcción de obras para el abastecimiento de agua, petróleo, gas, electricidad y telecomunicaciones	-	77,763.38	77,763.38	102,076.00	-	24,312.62	77,763.38	-	24,312.62	-	77,763.38	77,763.38
Origen 6 RECURSOS	Fondo 01 ESTATALES	-	77,763.38	-	102,076.00	-	77,763.38	77,763.38	-	77,763.38	-	77,763.38	-
PROYECTO SEDESC	2883039	-	77,763.38	-	106,528.79	-	77,763.38	77,763.38	-	77,763.38	-	77,763.38	-
COG 61400	División de terrenos y construcción de obras de urbanización	-	-	-	-	-	-	-	-	-	-	-	-
Origen 5 RECURSOS	Fondo 06 R33 FFM	-	-	-	-	-	-	-	-	-	-	-	-
COG 61300	Construcción de obras para el abastecimiento de agua, petróleo, gas, electricidad y telecomunicaciones	-	-	-	-	-	-	-	-	-	-	-	-
COG 61400	División de terrenos y construcción de obras de urbanización	-	-	-	5,602.64	-	5,602.64	-	-	5,602.64	-	-	-
Origen 5 RECURSOS	Fondo 07 R33 FISM	-	-	-	5,602.64	-	-	-	-	-	-	-	-
COG 61400	División de terrenos y construcción de obras de urbanización	-	135,867.14	135,867.14	295,469.50	-	159,602.36	135,867.14	-	159,602.36	-	135,867.14	135,867.14
Origen 6 RECURSOS	Fondo 01 ESTATALES	-	135,867.14	-	295,469.50	-	135,867.14	135,867.14	-	135,867.14	-	135,867.14	-
PROYECTO SEDESC	2883040	-	135,867.14	-	301,072.14	-	135,867.14	135,867.14	-	135,867.14	-	135,867.14	-
COG 61300	Construcción de obras para el abastecimiento de agua, petróleo, gas, electricidad y telecomunicaciones	-	-	-	2,287.45	-	2,287.45	-	-	2,287.45	-	-	-
Origen 5 RECURSOS	Fondo 07 R33 FISM	-	-	-	2,287.45	-	-	-	-	-	-	-	-
COG 61300	Construcción de obras para el abastecimiento de agua, petróleo, gas, electricidad y telecomunicaciones	-	36,524.69	36,524.69	41,471.50	-	4,946.81	36,524.69	-	4,946.81	-	36,524.69	36,524.69
Origen 6 RECURSOS	Fondo 01 ESTATALES	-	36,524.69	-	41,471.50	-	36,524.69	36,524.69	-	36,524.69	-	36,524.69	-
PROYECTO SEDESC	2883043	-	36,524.69	-	43,758.95	-	36,524.69	36,524.69	-	36,524.69	-	36,524.69	-
COG 61300	Construcción de obras para el abastecimiento de agua, petróleo, gas, electricidad y telecomunicaciones	-	-	-	-	-	-	-	-	-	-	-	-
COG 61400	División de terrenos y construcción de obras de urbanización	-	-	-	9,044.52	-	9,044.52	-	-	9,044.52	-	-	-
Origen 5 RECURSOS	Fondo 07 R33 FISM	-	-	-	9,044.52	-	-	-	-	-	-	-	-
COG 61400	División de terrenos y construcción de obras de urbanización	-	37,847.98	37,847.98	89,043.48	-	51,195.50	37,847.98	-	51,195.50	-	37,847.98	37,847.98
Origen 6 RECURSOS	Fondo 01 ESTATALES	-	37,847.98	-	89,043.48	-	37,847.98	37,847.98	-	37,847.98	-	37,847.98	-
PROYECTO SEDESC	2883044	-	37,847.98	-	98,088.00	-	37,847.98	37,847.98	-	37,847.98	-	37,847.98	-
COG 61400	División de terrenos y construcción de obras de urbanización	-	-	-	12,566.77	-	12,566.77	-	-	12,566.77	-	-	-
Origen 5 RECURSOS	Fondo 07 R33 FISM	-	-	-	12,566.77	-	-	-	-	-	-	-	-
COG 61400	División de terrenos y construcción de obras de urbanización	-	52,606.59	52,606.59	364,101.00	-	311,494.41	52,606.59	-	311,494.41	-	52,606.59	52,606.59
Origen 6 RECURSOS	Fondo 01 ESTATALES	-	52,606.59	-	364,101.00	-	52,606.59	52,606.59	-	52,606.59	-	52,606.59	-
PROYECTO SEDESC	2883045	-	52,606.59	-	376,667.77	-	52,606.59	52,606.59	-	52,606.59	-	52,606.59	-
COG 61300	Construcción de obras para el abastecimiento de agua, petróleo, gas, electricidad y telecomunicaciones	-	-	-	3,438.41	-	3,438.41	-	-	3,438.41	-	-	-

Origen 5 RECURSOS Fondo 07 R33 FISM	-	-	-	3,438.41	-	-	-	-	-	-	-	-
COG 61300 Construcción de obras para el abastecimiento de agua, petróleo, gas, electricidad y telecomunicaciones	-	57,268.20	57,268.20	92,831.62	-	35,563.42	57,268.20	-	35,563.42	-	57,268.20	57,268.20
Origen 6 RECURSOS Fondo 01 ESTATALES	-	57,268.20	-	92,831.62	57,268.20	57,268.20	57,268.20	57,268.20	57,268.20	-	-	-
PROYECTO SEDESC 2883046	-	57,268.20	-	96,270.03	57,268.20	57,268.20	57,268.20	57,268.20	57,268.20	-	-	-
COG 61300 Construcción de obras para el abastecimiento de agua, petróleo, gas, electricidad y telecomunicaciones	-	-	-	2,162.05	-	2,162.05	-	-	2,162.05	-	-	-
Origen 5 RECURSOS Fondo 07 R33 FISM	-	-	-	2,162.05	-	-	-	-	-	-	-	-
COG 61300 Construcción de obras para el abastecimiento de agua, petróleo, gas, electricidad y telecomunicaciones	-	18,091.79	18,091.79	20,253.84	-	2,162.05	18,091.79	-	2,162.05	-	18,091.79	18,091.79
Origen 6 RECURSOS Fondo 01 ESTATALES	-	18,091.79	-	20,253.84	18,091.79	18,091.79	18,091.79	18,091.79	18,091.79	-	-	-
PROYECTO SEDESC 2883047	-	18,091.79	-	22,415.89	18,091.79	18,091.79	18,091.79	18,091.79	18,091.79	-	-	-
COG 61400 División de terrenos y construcción de obras de urbanización	-	-	-	16,853.14	-	16,853.14	-	-	16,853.14	-	-	-
Origen 5 RECURSOS Fondo 07 R33 FISM	-	-	-	16,853.14	-	-	-	-	-	-	-	-
COG 61400 División de terrenos y construcción de obras de urbanización	-	16,477.96	16,477.96	103,152.50	-	86,674.54	16,477.96	-	86,674.54	-	16,477.96	16,477.96
Origen 6 RECURSOS Fondo 01 ESTATALES	-	16,477.96	-	103,152.50	16,477.96	16,477.96	16,477.96	16,477.96	16,477.96	-	-	-
PROYECTO SEDESC 2883048	-	16,477.96	-	120,005.64	16,477.96	16,477.96	16,477.96	16,477.96	16,477.96	-	-	-
COG 61300 Construcción de obras para el abastecimiento de agua, petróleo, gas, electricidad y telecomunicaciones	-	-	-	11,006.33	-	11,006.33	-	-	11,006.33	-	-	-
Origen 5 RECURSOS Fondo 07 R33 FISM	-	-	-	11,006.33	-	-	-	-	-	-	-	-
COG 61300 Construcción de obras para el abastecimiento de agua, petróleo, gas, electricidad y telecomunicaciones	-	44,798.94	44,798.94	58,258.85	-	13,459.91	44,798.94	-	13,459.91	-	44,798.94	44,798.94
Origen 6 RECURSOS Fondo 01 ESTATALES	-	44,798.94	-	58,258.85	44,798.94	44,798.94	44,798.94	44,798.94	44,798.94	-	-	-
PROYECTO SEDESC 2883049	-	44,798.94	-	69,265.18	44,798.94	44,798.94	44,798.94	44,798.94	44,798.94	-	-	-
COG 61400 División de terrenos y construcción de obras de urbanización	-	-	-	28,196.77	-	28,196.77	-	-	28,196.77	-	-	-
Origen 5 RECURSOS Fondo 07 R33 FISM	-	-	-	28,196.77	-	-	-	-	-	-	-	-
COG 61400 División de terrenos y construcción de obras de urbanización	-	120,410.38	120,410.38	166,246.00	-	45,835.62	120,410.38	-	45,835.62	-	120,410.38	120,410.38
Origen 6 RECURSOS Fondo 01 ESTATALES	-	120,410.38	-	166,246.00	120,410.38	120,410.38	120,410.38	120,410.38	120,410.38	-	-	-
PROYECTO SEDESC 2883050	-	120,410.38	-	194,442.77	120,410.38	120,410.38	120,410.38	120,410.38	120,410.38	-	-	-
COG 61300 Construcción de obras para el abastecimiento de agua, petróleo, gas, electricidad y telecomunicaciones	-	-	-	1,298.62	-	1,298.62	-	-	1,298.62	-	-	-
Origen 5 RECURSOS Fondo 07 R33 FISM	-	-	-	1,298.62	-	-	-	-	-	-	-	-
COG 61300 Construcción de obras para el abastecimiento de agua, petróleo, gas, electricidad y telecomunicaciones	-	13,858.61	13,858.61	36,185.05	-	22,326.44	13,858.61	-	22,326.44	-	13,858.61	13,858.61
Origen 6 RECURSOS Fondo 01 ESTATALES	-	13,858.61	-	36,185.05	13,858.61	13,858.61	13,858.61	13,858.61	13,858.61	-	-	-
PROYECTO SEDESC 2883051	-	13,858.61	-	37,483.67	13,858.61	13,858.61	13,858.61	13,858.61	13,858.61	-	-	-
COG 61400 División de terrenos y construcción de obras de urbanización	-	-	-	2,468.30	-	2,468.30	-	-	2,468.30	-	-	-
Origen 5 RECURSOS Fondo 07 R33 FISM	-	-	-	2,468.30	-	-	-	-	-	-	-	-
COG 61400 División de terrenos y construcción de obras de urbanización	-	67,533.30	67,533.30	109,171.00	-	41,637.70	67,533.30	-	41,637.70	-	67,533.30	67,533.30
Origen 6 RECURSOS Fondo 01 ESTATALES	-	67,533.30	-	109,171.00	67,533.30	67,533.30	67,533.30	67,533.30	67,533.30	-	-	-
PROYECTO SEDESC 2883052	-	67,533.30	-	111,639.30	67,533.30	67,533.30	67,533.30	67,533.30	67,533.30	-	-	-
COG 61300 Construcción de obras para el abastecimiento de agua, petróleo, gas, electricidad y telecomunicaciones	-	-	-	235.11	-	235.11	-	-	235.11	-	-	-
Origen 5 RECURSOS Fondo 07 R33 FISM	-	-	-	235.11	-	-	-	-	-	-	-	-
COG 61300 Construcción de obras para el abastecimiento de agua, petróleo, gas, electricidad y telecomunicaciones	-	26,039.91	26,039.91	29,806.62	-	3,766.71	26,039.91	-	3,766.71	-	26,039.91	26,039.91
Origen 6 RECURSOS Fondo 01 ESTATALES	-	26,039.91	-	29,806.62	26,039.91	26,039.91	26,039.91	26,039.91	26,039.91	-	-	-
PROYECTO SEDESC 2883053	-	26,039.91	-	30,041.73	26,039.91	26,039.91	26,039.91	26,039.91	26,039.91	-	-	-
COG 61400 División de terrenos y construcción de obras de urbanización	-	-	-	10,336.66	-	10,336.66	-	-	10,336.66	-	-	-
Origen 5 RECURSOS Fondo 07 R33 FISM	-	-	-	10,336.66	-	-	-	-	-	-	-	-
COG 61400 División de terrenos y construcción de obras de urbanización	-	40,859.16	40,859.16	93,423.50	-	52,564.34	40,859.16	-	52,564.34	-	40,859.16	40,859.16
Origen 6 RECURSOS Fondo 01 ESTATALES	-	40,859.16	-	93,423.50	40,859.16	40,859.16	40,859.16	40,859.16	40,859.16	-	-	-
PROYECTO SEDESC 2883054	-	40,859.16	-	103,760.16	40,859.16	40,859.16	40,859.16	40,859.16	40,859.16	-	-	-
COG 61300 Construcción de obras para el abastecimiento de agua, petróleo, gas, electricidad y telecomunicaciones	-	216,008.90	216,008.90	295,187.95	-	79,179.05	216,008.90	-	79,179.05	-	216,008.90	216,008.90
Origen 5 RECURSOS Fondo 07 R33 FISM	-	216,008.90	-	295,187.95	216,008.90	216,008.90	216,008.90	216,008.90	216,008.90	-	-	-
COG 61300 Construcción de obras para el abastecimiento de agua, petróleo, gas, electricidad y telecomunicaciones	-	-	-	-	-	-	-	-	-	-	-	-
Origen 6 RECURSOS Fondo 01 ESTATALES	-	-	-	-	-	-	-	-	-	-	-	-
PROYECTO SEDESC 2883055	-	216,008.90	-	295,187.95	216,008.90	216,008.90	216,008.90	216,008.90	216,008.90	-	-	-
COG 61400 División de terrenos y construcción de obras de urbanización	-	251,435.54	251,435.54	1,064,828.10	-	813,392.56	251,435.54	-	813,392.56	-	251,435.54	251,435.54
Origen 5 RECURSOS Fondo 07 R33 FISM	-	251,435.54	-	1,064,828.10	251,435.54	251,435.54	251,435.54	251,435.54	251,435.54	-	-	-

COG 61400	División de terrenos y construcción de obras de urbanización	-	-	-	-	-	-	-	-	-	-	-
Origen 6 RECURSOS	Fondo 01 ESTATALES	-	-	-	-	-	-	-	-	-	-	-
PROYECTO SEDESC	2883056	-	251,435.54	-	1,064,828.10	251,435.54	251,435.54	251,435.54	251,435.54	-	-	-
COG 61300	Construcción de obras para el abastecimiento de agua, petróleo, gas, electricidad y telecomunicaciones	-	-	-	5,009.11	5,009.11	-	5,009.11	-	-	-	-
COG 61400	División de terrenos y construcción de obras de urbanización	-	-	-	-	-	-	-	-	-	-	-
Origen 5 RECURSOS	Fondo 07 R33 FISM	-	-	-	5,009.11	-	-	-	-	-	-	-
COG 61300	Construcción de obras para el abastecimiento de agua, petróleo, gas, electricidad y telecomunicaciones	-	35,918.25	35,918.25	41,107.97	5,189.72	35,918.25	5,189.72	-	35,918.25	35,918.25	-
COG 61400	División de terrenos y construcción de obras de urbanización	-	-	-	-	-	-	-	-	-	-	-
Origen 6 RECURSOS	Fondo 01 ESTATALES	-	35,918.25	-	41,107.97	35,918.25	35,918.25	35,918.25	-	-	-	-
PROYECTO SEDESC	2883057	-	35,918.25	-	46,117.08	35,918.25	35,918.25	35,918.25	-	-	-	-
COG 61400	División de terrenos y construcción de obras de urbanización	-	-	-	9,071.43	9,071.43	-	9,071.43	-	-	-	-
Origen 5 RECURSOS	Fondo 07 R33 FISM	-	-	-	9,071.43	-	-	-	-	-	-	-
COG 61400	División de terrenos y construcción de obras de urbanización	-	70,282.77	70,282.77	88,124.50	17,841.73	70,282.77	17,841.73	-	70,282.77	70,282.77	-
Origen 6 RECURSOS	Fondo 01 ESTATALES	-	70,282.77	-	88,124.50	70,282.77	70,282.77	70,282.77	-	-	-	-
PROYECTO SEDESC	2883058	-	70,282.77	-	97,195.93	70,282.77	70,282.77	70,282.77	-	-	-	-
COG 61300	Construcción de obras para el abastecimiento de agua, petróleo, gas, electricidad y telecomunicaciones	-	178,972.14	178,972.14	217,176.09	38,203.95	178,972.14	38,203.95	-	178,972.14	178,972.14	-
COG 61400	División de terrenos y construcción de obras de urbanización	-	-	-	-	-	-	-	-	-	-	-
Origen 5 RECURSOS	Fondo 07 R33 FISM	-	178,972.14	-	217,176.09	178,972.14	178,972.14	178,972.14	-	-	-	-
COG 61300	Construcción de obras para el abastecimiento de agua, petróleo, gas, electricidad y telecomunicaciones	-	141,999.28	141,999.28	217,176.08	75,176.80	141,999.28	75,176.80	-	141,999.28	141,999.28	-
Origen 6 RECURSOS	Fondo 01 ESTATALES	-	141,999.28	-	217,176.08	141,999.28	141,999.28	141,999.28	-	-	-	-
PROYECTO SEDESC	2883059	-	320,971.42	-	434,352.17	320,971.42	320,971.42	320,971.42	-	-	-	-
COG 61400	División de terrenos y construcción de obras de urbanización	-	418,461.50	418,461.50	536,750.00	118,288.50	418,461.50	118,288.50	-	418,461.50	418,461.50	-
Origen 5 RECURSOS	Fondo 07 R33 FISM	-	418,461.50	-	536,750.00	418,461.50	418,461.50	418,461.50	-	-	-	-
COG 61400	División de terrenos y construcción de obras de urbanización	-	377,381.82	377,381.82	536,750.00	159,368.18	377,381.82	159,368.18	-	377,381.82	377,381.82	-
Origen 6 RECURSOS	Fondo 01 ESTATALES	-	377,381.82	-	536,750.00	377,381.82	377,381.82	377,381.82	-	-	-	-
PROYECTO SEDESC	2883060	-	795,843.32	-	1,073,500.00	795,843.32	795,843.32	795,843.32	-	-	-	-
COG 61400	División de terrenos y construcción de obras de urbanización	-	-	-	25,679.92	25,679.92	-	25,679.92	-	-	-	-
Origen 5 RECURSOS	Fondo 07 R33 FISM	-	-	-	25,679.92	-	-	-	-	-	-	-
COG 61400	División de terrenos y construcción de obras de urbanización	-	68,248.51	68,248.51	101,084.00	32,835.49	68,248.51	32,835.49	-	68,248.51	68,248.51	-
Origen 6 RECURSOS	Fondo 01 ESTATALES	-	68,248.51	-	101,084.00	68,248.51	68,248.51	68,248.51	-	-	-	-
PROYECTO SEDESC	2883061	-	68,248.51	-	126,763.92	68,248.51	68,248.51	68,248.51	-	-	-	-
COG 61300	Construcción de obras para el abastecimiento de agua, petróleo, gas, electricidad y telecomunicaciones	-	-	-	16,720.42	16,720.42	-	16,720.42	-	-	-	-
Origen 5 RECURSOS	Fondo 07 R33 FISM	-	-	-	16,720.42	-	-	-	-	-	-	-
COG 61300	Construcción de obras para el abastecimiento de agua, petróleo, gas, electricidad y telecomunicaciones	-	35,116.97	35,116.97	56,566.39	21,449.42	35,116.97	21,449.42	-	35,116.97	35,116.97	-
Origen 6 RECURSOS	Fondo 01 ESTATALES	-	35,116.97	-	56,566.39	35,116.97	35,116.97	35,116.97	-	-	-	-
PROYECTO SEDESC	2883062	-	35,116.97	-	73,286.81	35,116.97	35,116.97	35,116.97	-	-	-	-
COG 61300	Construcción de obras para el abastecimiento de agua, petróleo, gas, electricidad y telecomunicaciones	-	-	-	171.70	171.70	-	171.70	-	-	-	-
Origen 5 RECURSOS	Fondo 07 R33 FISM	-	-	-	171.70	-	-	-	-	-	-	-
COG 61300	Construcción de obras para el abastecimiento de agua, petróleo, gas, electricidad y telecomunicaciones	-	17,413.75	17,413.75	55,590.55	38,176.80	17,413.75	38,176.80	-	17,413.75	17,413.75	-
Origen 6 RECURSOS	Fondo 01 ESTATALES	-	17,413.75	-	55,590.55	17,413.75	17,413.75	17,413.75	-	-	-	-
PROYECTO SEDESC	2883063	-	17,413.75	-	55,762.25	17,413.75	17,413.75	17,413.75	-	-	-	-
COG 61400	División de terrenos y construcción de obras de urbanización	-	-	-	211.22	211.22	-	211.22	-	-	-	-
Origen 5 RECURSOS	Fondo 07 R33 FISM	-	-	-	211.22	-	-	-	-	-	-	-
COG 61400	División de terrenos y construcción de obras de urbanización	-	49,818.41	49,818.41	83,702.50	33,884.09	49,818.41	33,884.09	-	49,818.41	49,818.41	-
Origen 6 RECURSOS	Fondo 01 ESTATALES	-	49,818.41	-	83,702.50	49,818.41	49,818.41	49,818.41	-	-	-	-
PROYECTO SEDESC	2883064	-	49,818.41	-	83,913.72	49,818.41	49,818.41	49,818.41	-	-	-	-
COG 61300	Construcción de obras para el abastecimiento de agua, petróleo, gas, electricidad y telecomunicaciones	-	-	-	11,296.41	11,296.41	-	11,296.41	-	-	-	-
Origen 5 RECURSOS	Fondo 07 R33 FISM	-	-	-	11,296.41	-	-	-	-	-	-	-
COG 61300	Construcción de obras para el abastecimiento de agua, petróleo, gas, electricidad y telecomunicaciones	-	3,006.46	3,006.46	43,605.15	40,598.69	3,006.46	40,598.69	-	3,006.46	3,006.46	-
Origen 6 RECURSOS	Fondo 01 ESTATALES	-	3,006.46	-	43,605.15	3,006.46	3,006.46	3,006.46	-	-	-	-
PROYECTO SEDESC	2883065	-	3,006.46	-	54,901.56	3,006.46	3,006.46	3,006.46	-	-	-	-

COG 61400	División de terrenos y construcción de obras de urbanización	-	16,924.33	16,924.33	8,298.80	8,625.53	16,924.33	8,625.53	-	16,924.33	16,924.33	-
Origen 5 RECURSOS	Fondo 07 R33 FISM	-	16,924.33	-	8,298.80	16,924.33	16,924.33	16,924.33	-	-	-	-
COG 61400	División de terrenos y construcción de obras de urbanización	-	8,579.79	8,579.79	52,443.50	43,863.71	8,579.79	43,863.71	-	8,579.79	8,579.79	-
Origen 6 RESURSOS	Fondo 01 ESTATALES	-	8,579.79	-	52,443.50	8,579.79	8,579.79	8,579.79	-	-	-	-
PROYECTO SEDESC	2883066	-	25,504.12	-	60,742.30	25,504.12	25,504.12	25,504.12	-	-	-	-
COG 61400	División de terrenos y construcción de obras de urbanización	-	151,795.76	151,795.76	125,029.50	26,766.26	151,795.76	26,766.26	-	151,795.76	151,795.76	-
Origen 5 RECURSOS	Fondo 07 R33 FISM	-	151,795.76	-	125,029.50	151,795.76	151,795.76	151,795.76	-	-	-	-
COG 61400	División de terrenos y construcción de obras de urbanización	-	33,657.18	33,657.18	125,029.50	91,372.32	33,657.18	91,372.32	-	33,657.18	33,657.18	-
Origen 6 RESURSOS	Fondo 01 ESTATALES	-	33,657.18	-	125,029.50	33,657.18	33,657.18	33,657.18	-	-	-	-
PROYECTO SEDESC	2883067	-	185,452.94	-	250,059.00	185,452.94	185,452.94	185,452.94	-	-	-	-
COG 61300	Construcción de obras para el abastecimiento de agua, petróleo, gas, electricidad y telecomunicaciones	-	50,291.50	50,291.50	50,964.65	673.15	50,291.50	673.15	-	50,291.50	50,291.50	-
Origen 5 RECURSOS	Fondo 07 R33 FISM	-	50,291.50	-	50,964.65	50,291.50	50,291.50	50,291.50	-	-	-	-
COG 61300	Construcción de obras para el abastecimiento de agua, petróleo, gas, electricidad y telecomunicaciones	-	35,298.28	35,298.28	50,964.64	15,666.36	35,298.28	15,666.36	-	35,298.28	35,298.28	-
Origen 6 RESURSOS	Fondo 01 ESTATALES	-	35,298.28	-	50,964.64	35,298.28	35,298.28	35,298.28	-	-	-	-
PROYECTO SEDESC	2883068	-	85,589.78	-	101,929.29	85,589.78	85,589.78	85,589.78	-	-	-	-
COG 61300	Construcción de obras para el abastecimiento de agua, petróleo, gas, electricidad y telecomunicaciones	-	-	-	8,684.14	8,684.14	-	8,684.14	-	-	-	-
Origen 5 RECURSOS	Fondo 07 R33 FISM	-	-	-	8,684.14	-	-	-	-	-	-	-
COG 61300	Construcción de obras para el abastecimiento de agua, petróleo, gas, electricidad y telecomunicaciones	-	16,098.21	16,098.21	47,414.28	31,316.07	16,098.21	31,316.07	-	16,098.21	16,098.21	-
Origen 6 RESURSOS	Fondo 01 ESTATALES	-	16,098.21	-	47,414.28	16,098.21	16,098.21	16,098.21	-	-	-	-
PROYECTO SEDESC	2883069	-	16,098.21	-	56,098.42	16,098.21	16,098.21	16,098.21	-	-	-	-
COG 61300	Construcción de obras para el abastecimiento de agua, petróleo, gas, electricidad y telecomunicaciones	-	-	-	-	-	-	-	-	-	-	-
Origen 5 RECURSOS	Fondo 07 R33 FISM	-	-	-	-	-	-	-	-	-	-	-
COG 61300	Construcción de obras para el abastecimiento de agua, petróleo, gas, electricidad y telecomunicaciones	-	-	-	-	-	-	-	-	-	-	-
Origen 6 RESURSOS	Fondo 01 ESTATALES	-	-	-	-	-	-	-	-	-	-	-
PROYECTO SEDESC	2883070	-	-	-	-	-	-	-	-	-	-	-
COG 61400	División de terrenos y construcción de obras de urbanización	-	-	-	19,784.84	19,784.84	-	19,784.84	-	-	-	-
Origen 5 RECURSOS	Fondo 07 R33 FISM	-	-	-	19,784.84	-	-	-	-	-	-	-
COG 61400	División de terrenos y construcción de obras de urbanización	-	93,167.87	93,167.87	123,067.50	29,899.63	93,167.87	29,899.63	-	93,167.87	93,167.87	-
Origen 6 RESURSOS	Fondo 01 ESTATALES	-	93,167.87	-	123,067.50	93,167.87	93,167.87	93,167.87	-	-	-	-
PROYECTO SEDESC	2883071	-	93,167.87	-	142,852.34	93,167.87	93,167.87	93,167.87	-	-	-	-
COG 61300	Construcción de obras para el abastecimiento de agua, petróleo, gas, electricidad y telecomunicaciones	-	13,407.74	13,407.74	13,407.74	-	13,407.74	-	-	13,407.74	13,407.74	-
Origen 5 RECURSOS	Fondo 07 R33 FISM	-	13,407.74	-	13,407.74	13,407.74	13,407.74	13,407.74	-	-	-	-
COG 61300	Construcción de obras para el abastecimiento de agua, petróleo, gas, electricidad y telecomunicaciones	-	57,102.68	57,102.68	57,102.68	-	57,102.68	-	-	57,102.68	57,102.68	-
Origen 6 RESURSOS	Fondo 01 ESTATALES	-	57,102.68	-	57,102.68	57,102.68	57,102.68	57,102.68	-	-	-	-
PROYECTO SEDESC	2883072	-	70,510.42	-	70,510.42	70,510.42	70,510.42	70,510.42	-	-	-	-
COG 61400	División de terrenos y construcción de obras de urbanización	-	-	-	5,059.53	5,059.53	-	5,059.53	-	-	-	-
Origen 5 RECURSOS	Fondo 07 R33 FISM	-	-	-	5,059.53	-	-	-	-	-	-	-
COG 61400	División de terrenos y construcción de obras de urbanización	-	131,555.89	131,555.89	153,168.50	21,612.61	131,555.89	21,612.61	-	131,555.89	131,555.89	-
Origen 6 RESURSOS	Fondo 01 ESTATALES	-	131,555.89	-	153,168.50	131,555.89	131,555.89	131,555.89	-	-	-	-
PROYECTO SEDESC	2883073	-	131,555.89	-	158,228.03	131,555.89	131,555.89	131,555.89	-	-	-	-
COG 61300	Construcción de obras para el abastecimiento de agua, petróleo, gas, electricidad y telecomunicaciones	-	-	-	-	-	-	-	-	-	-	-
Origen 5 RECURSOS	Fondo 07 R33 FISM	-	-	-	-	-	-	-	-	-	-	-
COG 61300	Construcción de obras para el abastecimiento de agua, petróleo, gas, electricidad y telecomunicaciones	-	-	-	-	-	-	-	-	-	-	-
Origen 6 RESURSOS	Fondo 01 ESTATALES	-	-	-	-	-	-	-	-	-	-	-
PROYECTO SEDESC	2883074	-	-	-	-	-	-	-	-	-	-	-
COG 61300	Construcción de obras para el abastecimiento de agua, petróleo, gas, electricidad y telecomunicaciones	-	-	-	2,717.70	2,717.70	-	2,717.70	-	-	-	-
Origen 5 RECURSOS	Fondo 07 R33 FISM	-	-	-	2,717.70	-	-	-	-	-	-	-
COG 61300	Construcción de obras para el abastecimiento de agua, petróleo, gas, electricidad y telecomunicaciones	-	14,084.43	14,084.43	38,389.00	24,304.57	14,084.43	24,304.57	-	14,084.43	14,084.43	-
Origen 6 RESURSOS	Fondo 01 ESTATALES	-	14,084.43	-	38,389.00	14,084.43	14,084.43	14,084.43	-	-	-	-
PROYECTO SEDESC	2883075	-	14,084.43	-	41,106.70	14,084.43	14,084.43	14,084.43	-	-	-	-
COG 61400	División de terrenos y construcción de obras de urbanización	-	-	-	790.61	790.61	-	790.61	-	-	-	-

Origen 5 RECURSOS Fondo 07 R33 FISM	-	-	-	790.61	-	-	-	-	-	-	-	-	
COG 61400 División de terrenos y construcción de obras de urbanización	-	88,627.14	88,627.14	99,049.50	-	10,422.36	88,627.14	-	10,422.36	-	88,627.14	88,627.14	-
Origen 6 RESURSOS Fondo 01 ESTATALES	-	88,627.14	-	99,049.50	-	88,627.14	88,627.14	-	88,627.14	-	-	-	-
PROYECTO SEDESC	2883076	-	88,627.14	-	99,840.11	88,627.14	88,627.14	-	88,627.14	-	-	-	-
COG 61400 División de terrenos y construcción de obras de urbanización	-	-	1,384.91	1,384.91	494,478.48	-	493,093.57	-	1,384.91	-	493,093.57	-	1,384.91
Origen 5 RECURSOS Fondo 07 R33 FISM	-	-	1,384.91	-	494,478.48	-	1,384.91	-	-	-	-	-	-
PROYECTO SEDESC	2883079	-	1,384.91	-	494,478.48	-	1,384.91	-	-	-	-	-	-
COG 61300 Construcción de obras para el abastecimiento de agua, petróleo, gas, electricidad y telecomunicaciones	-	-	-	-	-	-	-	-	-	-	-	-	-
COG 61400 División de terrenos y construcción de obras de urbanización	-	-	-	-	-	-	-	-	-	-	-	-	-
Origen 5 RECURSOS Fondo 06 R33 FFM	-	-	-	-	-	-	-	-	-	-	-	-	-
COG 61400 División de terrenos y construcción de obras de urbanización	-	1,064,714.86	1,064,714.86	1,143,673.09	-	78,958.23	1,064,714.86	-	78,958.23	-	964,923.75	964,923.75	-
Origen 5 RECURSOS Fondo 07 R33 FISM	-	1,064,714.86	-	1,143,673.09	-	1,064,714.86	964,923.75	-	964,923.75	-	-	-	99,791.11
PROYECTO SEDESC	2883085	-	1,064,714.86	-	1,143,673.09	1,064,714.86	964,923.75	-	964,923.75	-	-	-	-
COG 61400 División de terrenos y construcción de obras de urbanización	-	1,554,081.75	1,554,081.75	3,973,922.05	-	2,419,840.30	1,554,081.75	-	2,419,840.30	-	1,465,490.56	1,465,490.56	-
Origen 5 RECURSOS Fondo 06 R33 FFM	-	1,554,081.75	-	3,973,922.05	-	1,554,081.75	1,465,490.56	-	1,465,490.56	-	-	-	88,591.19
PROYECTO SEDESC	2883086	-	1,554,081.75	-	3,973,922.05	1,554,081.75	1,465,490.56	-	1,465,490.56	-	-	-	-
COG 61400 División de terrenos y construcción de obras de urbanización	-	144,148.83	144,148.83	380,324.37	-	236,175.54	144,148.83	-	236,175.54	-	-	-	144,148.83
Origen 5 RECURSOS Fondo 06 R33 FFM	-	144,148.83	-	380,324.37	-	144,148.83	-	-	-	-	-	-	-
PROYECTO SEDESC	2883087	-	144,148.83	-	380,324.37	144,148.83	-	-	-	-	-	-	-
COG 61400 División de terrenos y construcción de obras de urbanización	-	237,007.54	237,007.54	631,547.84	-	394,540.30	237,007.54	-	394,540.30	-	-	-	237,007.54
Origen 5 RECURSOS Fondo 06 R33 FFM	-	237,007.54	-	631,547.84	-	237,007.54	-	-	-	-	-	-	-
PROYECTO SEDESC	2883088	-	237,007.54	-	631,547.84	237,007.54	-	-	-	-	-	-	-
COG 61400 División de terrenos y construcción de obras de urbanización	-	213,045.34	213,045.34	288,477.68	-	75,432.34	213,045.34	-	75,432.34	-	-	-	213,045.34
Origen 5 RECURSOS Fondo 06 R33 FFM	-	213,045.34	-	288,477.68	-	213,045.34	-	-	-	-	-	-	-
PROYECTO SEDESC	2883089	-	213,045.34	-	288,477.68	213,045.34	-	-	-	-	-	-	-
COG 61400 División de terrenos y construcción de obras de urbanización	-	141,495.70	141,495.70	253,600.36	-	112,104.66	141,495.70	-	112,104.66	-	110,195.49	110,195.49	-
Origen 5 RECURSOS Fondo 06 R33 FFM	-	141,495.70	-	253,600.36	-	141,495.70	110,195.49	-	110,195.49	-	-	-	31,300.21
PROYECTO SEDESC	2883090	-	141,495.70	-	253,600.36	141,495.70	110,195.49	-	110,195.49	-	-	-	-
COG 61400 División de terrenos y construcción de obras de urbanización	-	583,336.90	583,336.90	1,114,405.39	-	531,068.49	583,336.90	-	531,068.49	-	583,336.90	583,336.90	-
Origen 5 RECURSOS Fondo 06 R33 FFM	-	583,336.90	-	1,114,405.39	-	583,336.90	583,336.90	-	583,336.90	-	-	-	-
PROYECTO SEDESC	2883093	-	583,336.90	-	1,114,405.39	583,336.90	583,336.90	-	583,336.90	-	-	-	-
COG 61400 División de terrenos y construcción de obras de urbanización	-	1,925,726.48	1,925,726.48	2,571,092.37	-	645,365.89	1,925,726.48	-	645,365.89	-	1,016,702.08	1,016,702.08	-
Origen 5 RECURSOS Fondo 06 R33 FFM	-	1,925,726.48	-	2,571,092.37	-	1,925,726.48	1,016,702.08	-	1,016,702.08	-	-	-	909,024.40
PROYECTO SEDESC	2883094	-	1,925,726.48	-	2,571,092.37	1,925,726.48	1,016,702.08	-	1,016,702.08	-	-	-	-
COG 61400 División de terrenos y construcción de obras de urbanización	-	646,101.11	646,101.11	3,751,151.53	-	3,105,050.42	646,101.11	-	3,105,050.42	-	-	-	646,101.11
Origen 5 RECURSOS Fondo 06 R33 FFM	-	646,101.11	-	3,751,151.53	-	646,101.11	-	-	-	-	-	-	-
PROYECTO SEDESC	2883111	-	646,101.11	-	3,751,151.53	646,101.11	-	-	-	-	-	-	-
COG 61400 División de terrenos y construcción de obras de urbanización	-	10,311.17	10,311.17	10,311.17	-	-	10,311.17	-	-	-	10,311.17	10,311.17	-
Origen 5 RECURSOS Fondo 07 R33 FISM	-	10,311.17	-	10,311.17	-	10,311.17	10,311.17	-	10,311.17	-	-	-	-
COG 61400 División de terrenos y construcción de obras de urbanización	-	400,000.00	400,000.00	400,000.00	-	-	400,000.00	-	-	-	397,389.46	397,389.46	-
Origen 6 RESURSOS Fondo 01 ESTATALES	-	400,000.00	-	400,000.00	-	400,000.00	397,389.46	-	397,389.46	-	-	-	2,610.54
PROYECTO SEDESC	2883112	-	410,311.17	-	410,311.17	410,311.17	407,700.63	-	407,700.63	-	-	-	-
COG 61400 División de terrenos y construcción de obras de urbanización	-	-	-	1,322,308.70	-	1,322,308.70	-	-	1,322,308.70	-	-	-	-
Origen 5 RECURSOS Fondo 07 R33 FISM	-	-	-	1,322,308.70	-	-	-	-	-	-	-	-	-
COG 61400 División de terrenos y construcción de obras de urbanización	-	372,683.20	372,683.20	489,516.00	-	116,832.80	372,683.20	-	116,832.80	-	372,683.20	372,683.20	-
Origen 6 RESURSOS Fondo 01 ESTATALES	-	372,683.20	-	489,516.00	-	372,683.20	372,683.20	-	372,683.20	-	-	-	-
PROYECTO SEDESC	2883113	-	372,683.20	-	1,811,824.70	372,683.20	372,683.20	-	372,683.20	-	-	-	-
COG 61400 División de terrenos y construcción de obras de urbanización	-	283,269.08	283,269.08	363,748.59	-	80,479.51	283,269.08	-	80,479.51	-	283,269.08	283,269.08	-
Origen 5 RECURSOS Fondo 07 R33 FISM	-	283,269.08	-	363,748.59	-	283,269.08	283,269.08	-	283,269.08	-	-	-	-
COG 61400 División de terrenos y construcción de obras de urbanización	-	340,747.21	340,747.21	400,000.00	-	59,252.79	340,747.21	-	59,252.79	-	340,747.21	340,747.21	-
Origen 6 RESURSOS Fondo 01 ESTATALES	-	340,747.21	-	400,000.00	-	340,747.21	340,747.21	-	340,747.21	-	-	-	-
PROYECTO SEDESC	2883114	-	624,016.29	-	763,748.59	624,016.29	624,016.29	-	624,016.29	-	-	-	-
COG 61300 Construcción de obras para el abastecimiento de agua, petróleo, gas, electricidad y telecomunicaciones	-	-	-	58,053.94	-	58,053.94	-	-	58,053.94	-	-	-	-

Origen 5 RECURSOS	Fondo 07 R33 FISM	-	-	-	58,053.94	-	-	-	-	-	-	-	
COG 61300	Construcción de obras para el abastecimiento de agua, petróleo, gas, electricidad y telecomunicaciones	-	126,754.06	126,754.06	259,260.92	-	132,506.86	126,754.06	-	132,506.86	-	126,754.06	126,754.06
Origen 6 RECURSOS	Fondo 01 ESTATALES	-	126,754.06	-	259,260.92	-	126,754.06	126,754.06	-	126,754.06	-	-	-
PROYECTO SEDESC	2883115	-	126,754.06	-	317,314.86	-	126,754.06	126,754.06	-	126,754.06	-	-	-
COG 61400	División de terrenos y construcción de obras de urbanización	-	185,991.77	185,991.77	572,032.41	-	386,040.64	185,991.77	-	386,040.64	-	185,991.77	185,991.77
Origen 5 RECURSOS	Fondo 07 R33 FISM	-	185,991.77	-	572,032.41	-	185,991.77	185,991.77	-	185,991.77	-	-	-
COG 61400	División de terrenos y construcción de obras de urbanización	-	368,583.65	368,583.65	449,718.08	-	81,134.43	368,583.65	-	81,134.43	-	368,583.65	368,583.65
Origen 6 RECURSOS	Fondo 01 ESTATALES	-	368,583.65	-	449,718.08	-	368,583.65	368,583.65	-	368,583.65	-	-	-
PROYECTO SEDESC	2883116	-	554,575.42	-	1,021,750.49	-	554,575.42	554,575.42	-	554,575.42	-	-	-
COG 61300	Construcción de obras para el abastecimiento de agua, petróleo, gas, electricidad y telecomunicaciones	-	-	-	8,069.92	-	8,069.92	-	-	8,069.92	-	-	-
Origen 5 RECURSOS	Fondo 07 R33 FISM	-	-	-	8,069.92	-	-	-	-	-	-	-	-
COG 61300	Construcción de obras para el abastecimiento de agua, petróleo, gas, electricidad y telecomunicaciones	-	33,616.13	33,616.13	45,227.33	-	11,611.20	33,616.13	-	11,611.20	-	33,616.13	33,616.13
Origen 6 RECURSOS	Fondo 01 ESTATALES	-	33,616.13	-	45,227.33	-	33,616.13	33,616.13	-	33,616.13	-	-	-
PROYECTO SEDESC	2883117	-	33,616.13	-	53,297.25	-	33,616.13	33,616.13	-	33,616.13	-	-	-
COG 61400	División de terrenos y construcción de obras de urbanización	-	-	-	14,960.60	-	14,960.60	-	-	14,960.60	-	-	-
Origen 5 RECURSOS	Fondo 07 R33 FISM	-	-	-	14,960.60	-	-	-	-	-	-	-	-
COG 61400	División de terrenos y construcción de obras de urbanización	-	52,721.96	52,721.96	97,137.63	-	44,415.67	52,721.96	-	44,415.67	-	52,721.96	52,721.96
Origen 6 RECURSOS	Fondo 01 ESTATALES	-	52,721.96	-	97,137.63	-	52,721.96	52,721.96	-	52,721.96	-	-	-
PROYECTO SEDESC	2883118	-	52,721.96	-	112,098.23	-	52,721.96	52,721.96	-	52,721.96	-	-	-
COG 61300	Construcción de obras para el abastecimiento de agua, petróleo, gas, electricidad y telecomunicaciones	-	-	-	12,340.85	-	12,340.85	-	-	12,340.85	-	-	-
Origen 5 RECURSOS	Fondo 07 R33 FISM	-	-	-	12,340.85	-	-	-	-	-	-	-	-
COG 61300	Construcción de obras para el abastecimiento de agua, petróleo, gas, electricidad y telecomunicaciones	-	123,132.60	123,132.60	135,473.42	-	12,340.82	123,132.60	-	12,340.82	-	123,132.60	123,132.60
Origen 6 RECURSOS	Fondo 01 ESTATALES	-	123,132.60	-	135,473.42	-	123,132.60	123,132.60	-	123,132.60	-	-	-
PROYECTO SEDESC	2883119	-	123,132.60	-	147,814.27	-	123,132.60	123,132.60	-	123,132.60	-	-	-
COG 61400	División de terrenos y construcción de obras de urbanización	-	-	-	30,425.02	-	30,425.02	-	-	30,425.02	-	-	-
Origen 5 RECURSOS	Fondo 07 R33 FISM	-	-	-	30,425.02	-	-	-	-	-	-	-	-
COG 61400	División de terrenos y construcción de obras de urbanización	-	-	-	189,057.59	-	189,057.59	-	-	189,057.59	-	-	-
Origen 6 RECURSOS	Fondo 01 ESTATALES	-	-	-	189,057.59	-	-	-	-	-	-	-	-
PROYECTO SEDESC	2883121	-	-	-	219,482.61	-	-	-	-	-	-	-	-
COG 61300	Construcción de obras para el abastecimiento de agua, petróleo, gas, electricidad y telecomunicaciones	-	-	-	2,304.35	-	2,304.35	-	-	2,304.35	-	-	-
Origen 5 RECURSOS	Fondo 07 R33 FISM	-	-	-	2,304.35	-	-	-	-	-	-	-	-
COG 61300	Construcción de obras para el abastecimiento de agua, petróleo, gas, electricidad y telecomunicaciones	-	47,234.62	47,234.62	50,034.50	-	2,799.88	47,234.62	-	2,799.88	-	47,234.62	47,234.62
Origen 6 RECURSOS	Fondo 01 ESTATALES	-	47,234.62	-	50,034.50	-	47,234.62	47,234.62	-	47,234.62	-	-	-
PROYECTO SEDESC	2883122	-	47,234.62	-	52,338.85	-	47,234.62	47,234.62	-	47,234.62	-	-	-
COG 61400	División de terrenos y construcción de obras de urbanización	-	-	-	4,031.15	-	4,031.15	-	-	4,031.15	-	-	-
Origen 5 RECURSOS	Fondo 07 R33 FISM	-	-	-	4,031.15	-	-	-	-	-	-	-	-
COG 61400	División de terrenos y construcción de obras de urbanización	-	56,720.29	56,720.29	60,751.43	-	4,031.14	56,720.29	-	4,031.14	-	56,720.29	56,720.29
Origen 6 RECURSOS	Fondo 01 ESTATALES	-	56,720.29	-	60,751.43	-	56,720.29	56,720.29	-	56,720.29	-	-	-
PROYECTO SEDESC	2883123	-	56,720.29	-	64,782.58	-	56,720.29	56,720.29	-	56,720.29	-	-	-
COG 61400	División de terrenos y construcción de obras de urbanización	-	-	-	39,517.69	-	39,517.69	-	-	39,517.69	-	-	-
Origen 5 RECURSOS	Fondo 07 R33 FISM	-	-	-	39,517.69	-	-	-	-	-	-	-	-
COG 61400	División de terrenos y construcción de obras de urbanización	-	126,544.67	126,544.67	192,011.02	-	65,466.35	126,544.67	-	65,466.35	-	126,544.67	126,544.67
Origen 6 RECURSOS	Fondo 01 ESTATALES	-	126,544.67	-	192,011.02	-	126,544.67	126,544.67	-	126,544.67	-	-	-
PROYECTO SEDESC	2883124	-	126,544.67	-	231,528.71	-	126,544.67	126,544.67	-	126,544.67	-	-	-
COG 61300	Construcción de obras para el abastecimiento de agua, petróleo, gas, electricidad y telecomunicaciones	-	2,027,018.56	2,027,018.56	3,892,100.79	-	1,865,082.23	2,027,018.56	-	1,865,082.23	-	1,165,377.42	1,165,377.42
Origen 5 RECURSOS	Fondo 07 R33 FISM	-	2,027,018.56	-	3,892,100.79	-	2,027,018.56	2,027,018.56	-	1,165,377.42	-	1,165,377.42	1,165,377.42
PROYECTO SEDESC	2883125	-	2,027,018.56	-	3,892,100.79	-	2,027,018.56	2,027,018.56	-	1,165,377.42	-	1,165,377.42	1,165,377.42
COG 61300	Construcción de obras para el abastecimiento de agua, petróleo, gas, electricidad y telecomunicaciones	-	-	-	-	-	-	-	-	-	-	-	-
COG 61400	División de terrenos y construcción de obras de urbanización	-	-	-	-	-	-	-	-	-	-	-	-
Origen 5 RECURSOS	Fondo 07 R33 FISM	-	-	-	-	-	-	-	-	-	-	-	-
COG 61300	Construcción de obras para el abastecimiento de agua, petróleo, gas, electricidad y telecomunicaciones	-	-	-	138,008.00	-	138,008.00	-	-	138,008.00	-	-	-

COG 61400	División de terrenos y construcción de obras de urbanización	-	-	-	-	-	-	-	-	-	-	-	-
Origen 6 RECURSOS	Fondo 01 ESTATALES	-	-	-	138,008.00	-	-	-	-	-	-	-	-
PROYECTO SEDESC		2883126	-	-	138,008.00	-	-	-	-	-	-	-	-
COG 61400	División de terrenos y construcción de obras de urbanización	-	-	-	38,525.09	-	38,525.09	-	-	38,525.09	-	-	-
Origen 5 RECURSOS	Fondo 07 R33 FISM	-	-	-	38,525.09	-	-	-	-	-	-	-	-
COG 61400	División de terrenos y construcción de obras de urbanización	-	197,345.59	197,345.59	253,089.00	-	55,743.41	197,345.59	-	55,743.41	-	197,345.59	197,345.59
Origen 6 RECURSOS	Fondo 01 ESTATALES	-	197,345.59	-	253,089.00	197,345.59	197,345.59	197,345.59	197,345.59	-	-	-	-
PROYECTO SEDESC		2883127	-	197,345.59	-	291,614.09	197,345.59	197,345.59	197,345.59	-	-	-	-
COG 61300	Construcción de obras para el abastecimiento de agua, petróleo, gas, electricidad y telecomunicaciones	-	-	-	16,532.73	-	16,532.73	-	-	16,532.73	-	-	-
Origen 5 RECURSOS	Fondo 07 R33 FISM	-	-	-	16,532.73	-	-	-	-	-	-	-	-
COG 61300	Construcción de obras para el abastecimiento de agua, petróleo, gas, electricidad y telecomunicaciones	-	86,197.64	86,197.64	133,119.00	-	46,921.36	86,197.64	-	46,921.36	-	86,197.64	86,197.64
Origen 6 RECURSOS	Fondo 01 ESTATALES	-	86,197.64	-	133,119.00	86,197.64	86,197.64	86,197.64	86,197.64	-	-	-	-
PROYECTO SEDESC		2883128	-	86,197.64	-	149,651.73	86,197.64	86,197.64	86,197.64	-	-	-	-
COG 61300	Construcción de obras para el abastecimiento de agua, petróleo, gas, electricidad y telecomunicaciones	-	-	-	53,662.85	-	53,662.85	-	-	53,662.85	-	-	-
Origen 5 RECURSOS	Fondo 07 R33 FISM	-	-	-	53,662.85	-	-	-	-	-	-	-	-
COG 61300	Construcción de obras para el abastecimiento de agua, petróleo, gas, electricidad y telecomunicaciones	-	108,021.81	108,021.81	178,464.00	-	70,442.19	108,021.81	-	70,442.19	-	108,021.81	108,021.81
Origen 6 RECURSOS	Fondo 01 ESTATALES	-	108,021.81	-	178,464.00	108,021.81	108,021.81	108,021.81	108,021.81	-	-	-	-
PROYECTO SEDESC		2883129	-	108,021.81	-	232,126.85	108,021.81	108,021.81	108,021.81	-	-	-	-
COG 61400	División de terrenos y construcción de obras de urbanización	-	-	-	189,273.39	-	189,273.39	-	-	189,273.39	-	-	-
Origen 5 RECURSOS	Fondo 07 R33 FISM	-	-	-	189,273.39	-	-	-	-	-	-	-	-
COG 61400	División de terrenos y construcción de obras de urbanización	-	242,064.43	242,064.43	646,141.00	-	404,076.57	242,064.43	-	404,076.57	-	242,064.43	242,064.43
Origen 6 RECURSOS	Fondo 01 ESTATALES	-	242,064.43	-	646,141.00	242,064.43	242,064.43	242,064.43	242,064.43	-	-	-	-
PROYECTO SEDESC		2883130	-	242,064.43	-	835,414.39	242,064.43	242,064.43	242,064.43	-	-	-	-
COG 61300	Construcción de obras para el abastecimiento de agua, petróleo, gas, electricidad y telecomunicaciones	-	78,612.29	78,612.29	187,527.51	-	108,915.22	78,612.29	-	108,915.22	-	-	78,612.29
Origen 5 RECURSOS	Fondo 06 R33 FFM	-	78,612.29	-	187,527.51	78,612.29	-	-	-	-	-	-	-
PROYECTO SEDESC		2883131	-	78,612.29	-	187,527.51	78,612.29	-	-	-	-	-	-
COG 61400	División de terrenos y construcción de obras de urbanización	-	1,020,295.72	1,020,295.72	1,728,206.03	-	707,910.31	1,020,295.72	-	707,910.31	-	1,020,295.72	1,020,295.72
Origen 5 RECURSOS	Fondo 06 R33 FFM	-	1,020,295.72	-	1,728,206.03	1,020,295.72	1,020,295.72	1,020,295.72	1,020,295.72	-	-	-	-
PROYECTO SEDESC		2883139	-	1,020,295.72	-	1,728,206.03	1,020,295.72	1,020,295.72	1,020,295.72	-	-	-	-
COG 61200	Edificación no habitacional	-	336,616.17	336,616.17	397,835.00	-	61,218.83	336,616.17	-	61,218.83	-	-	336,616.17
Origen 5 RECURSOS	Fondo 07 R33 FISM	-	336,616.17	-	397,835.00	336,616.17	-	-	-	-	-	-	-
PROYECTO SEDESC		2883140	-	336,616.17	-	397,835.00	336,616.17	-	-	-	-	-	-
COG 61200	Edificación no habitacional	-	131,655.99	131,655.99	135,994.14	-	4,338.15	131,655.99	-	4,338.15	-	-	131,655.99
Origen 5 RECURSOS	Fondo 07 R33 FISM	-	131,655.99	-	135,994.14	131,655.99	-	-	-	-	-	-	-
PROYECTO SEDESC		2883141	-	131,655.99	-	135,994.14	131,655.99	-	-	-	-	-	-
COG 61200	Edificación no habitacional	-	119,243.69	119,243.69	182,618.59	-	63,374.90	119,243.69	-	63,374.90	-	53,118.83	53,118.83
Origen 5 RECURSOS	Fondo 07 R33 FISM	-	119,243.69	-	182,618.59	119,243.69	53,118.83	53,118.83	53,118.83	-	-	-	66,124.86
PROYECTO SEDESC		2883143	-	119,243.69	-	182,618.59	119,243.69	53,118.83	53,118.83	-	-	-	-
COG 61200	Edificación no habitacional	-	130,210.54	130,210.54	160,646.61	-	30,436.07	130,210.54	-	30,436.07	-	130,210.54	130,210.54
Origen 5 RECURSOS	Fondo 07 R33 FISM	-	130,210.54	-	160,646.61	130,210.54	130,210.54	130,210.54	130,210.54	-	-	-	-
PROYECTO SEDESC		2883144	-	130,210.54	-	160,646.61	130,210.54	130,210.54	130,210.54	-	-	-	-
COG 61200	Edificación no habitacional	-	120,119.95	120,119.95	185,210.86	-	65,090.91	120,119.95	-	65,090.91	-	52,223.40	52,223.40
Origen 5 RECURSOS	Fondo 07 R33 FISM	-	120,119.95	-	185,210.86	120,119.95	52,223.40	52,223.40	52,223.40	-	-	-	67,896.55
PROYECTO SEDESC		2883145	-	120,119.95	-	185,210.86	120,119.95	52,223.40	52,223.40	-	-	-	-
COG 61200	Edificación no habitacional	-	-	-	-	-	-	-	-	-	-	-	-
Origen 5 RECURSOS	Fondo 06 R33 FFM	-	-	-	-	-	-	-	-	-	-	-	-
COG 61200	Edificación no habitacional	-	246,859.78	246,859.78	354,624.98	-	107,765.20	246,859.78	-	107,765.20	-	237,146.09	237,146.09
Origen 5 RECURSOS	Fondo 07 R33 FISM	-	246,859.78	-	354,624.98	246,859.78	237,146.09	237,146.09	237,146.09	-	-	-	9,713.69
PROYECTO SEDESC		2883146	-	246,859.78	-	354,624.98	246,859.78	237,146.09	237,146.09	-	-	-	-
COG 61200	Edificación no habitacional	-	121,137.21	121,137.21	159,600.20	-	38,462.99	121,137.21	-	38,462.99	-	58,804.46	58,804.46
Origen 5 RECURSOS	Fondo 07 R33 FISM	-	121,137.21	-	159,600.20	121,137.21	58,804.46	58,804.46	58,804.46	-	-	-	62,332.75
PROYECTO SEDESC		2883147	-	121,137.21	-	159,600.20	121,137.21	58,804.46	58,804.46	-	-	-	-

COG 61200	Edificación no habitacional	-	219,340.64	219,340.64	289,555.61	70,214.97	219,340.64	70,214.97	-	219,340.64	219,340.64	-
COG 62200	Edificación no habitacional.	-	-	-	-	-	-	-	-	-	-	-
Origen 5 RECURSOS	Fondo 07 R33 FISM	-	219,340.64	-	289,555.61	219,340.64	219,340.64	219,340.64	-	-	-	-
PROYECTO SEDESC		2883148	219,340.64	-	289,555.61	219,340.64	219,340.64	219,340.64	-	-	-	-
COG 61200	Edificación no habitacional	-	237,611.85	237,611.85	396,670.04	159,058.19	237,611.85	159,058.19	-	-	-	237,611.85
Origen 5 RECURSOS	Fondo 07 R33 FISM	-	237,611.85	-	396,670.04	237,611.85	-	-	-	-	-	-
PROYECTO SEDESC		2883149	237,611.85	-	396,670.04	237,611.85	-	-	-	-	-	-
COG 61200	Edificación no habitacional	-	127,432.41	127,432.41	155,404.75	27,972.34	127,432.41	27,972.34	-	-	-	127,432.41
COG 62200	Edificación no habitacional.	-	-	-	-	-	-	-	-	-	-	-
Origen 5 RECURSOS	Fondo 07 R33 FISM	-	127,432.41	-	155,404.75	127,432.41	-	-	-	-	-	-
PROYECTO SEDESC		2883150	127,432.41	-	155,404.75	127,432.41	-	-	-	-	-	-
COG 61200	Edificación no habitacional	-	287,360.76	287,360.76	451,569.64	164,208.88	287,360.76	164,208.88	-	210,965.66	210,965.66	76,395.10
Origen 5 RECURSOS	Fondo 07 R33 FISM	-	287,360.76	-	451,569.64	287,360.76	210,965.66	210,965.66	-	-	-	-
PROYECTO SEDESC		2883151	287,360.76	-	451,569.64	287,360.76	210,965.66	210,965.66	-	-	-	-
COG 61200	Edificación no habitacional	-	104,146.10	104,146.10	135,395.80	31,249.70	104,146.10	31,249.70	-	-	-	104,146.10
Origen 5 RECURSOS	Fondo 07 R33 FISM	-	104,146.10	-	135,395.80	104,146.10	-	-	-	-	-	-
PROYECTO SEDESC		2883152	104,146.10	-	135,395.80	104,146.10	-	-	-	-	-	-
COG 61200	Edificación no habitacional	-	245,012.67	245,012.67	355,685.59	110,672.92	245,012.67	110,672.92	-	-	-	245,012.67
Origen 5 RECURSOS	Fondo 07 R33 FISM	-	245,012.67	-	355,685.59	245,012.67	-	-	-	-	-	-
PROYECTO SEDESC		2883153	245,012.67	-	355,685.59	245,012.67	-	-	-	-	-	-
COG 61200	Edificación no habitacional	-	99,625.55	99,625.55	101,558.98	1,933.43	99,625.55	1,933.43	-	99,625.55	99,625.55	-
Origen 5 RECURSOS	Fondo 07 R33 FISM	-	99,625.55	-	101,558.98	99,625.55	99,625.55	99,625.55	-	-	-	-
PROYECTO SEDESC		2883154	99,625.55	-	101,558.98	99,625.55	99,625.55	99,625.55	-	-	-	-
COG 61200	Edificación no habitacional	-	119,766.20	119,766.20	155,249.08	35,482.88	119,766.20	35,482.88	-	-	-	119,766.20
Origen 5 RECURSOS	Fondo 07 R33 FISM	-	119,766.20	-	155,249.08	119,766.20	-	-	-	-	-	-
PROYECTO SEDESC		2883155	119,766.20	-	155,249.08	119,766.20	-	-	-	-	-	-
COG 61200	Edificación no habitacional	-	193,546.92	193,546.92	345,172.73	151,625.81	193,546.92	151,625.81	-	177,047.20	177,047.20	16,499.72
Origen 5 RECURSOS	Fondo 07 R33 FISM	-	193,546.92	-	345,172.73	193,546.92	177,047.20	177,047.20	-	-	-	-
PROYECTO SEDESC		2883156	193,546.92	-	345,172.73	193,546.92	177,047.20	177,047.20	-	-	-	-
COG 61200	Edificación no habitacional	-	158,692.87	158,692.87	270,534.86	111,841.99	158,692.87	111,841.99	-	100,376.62	100,376.62	58,316.25
Origen 5 RECURSOS	Fondo 07 R33 FISM	-	158,692.87	-	270,534.86	158,692.87	100,376.62	100,376.62	-	-	-	-
PROYECTO SEDESC		2883157	158,692.87	-	270,534.86	158,692.87	100,376.62	100,376.62	-	-	-	-
COG 61200	Edificación no habitacional	-	219,614.42	219,614.42	305,757.46	86,143.04	219,614.42	86,143.04	-	-	-	219,614.42
Origen 5 RECURSOS	Fondo 07 R33 FISM	-	219,614.42	-	305,757.46	219,614.42	-	-	-	-	-	-
PROYECTO SEDESC		2883158	219,614.42	-	305,757.46	219,614.42	-	-	-	-	-	-
COG 61200	Edificación no habitacional	-	130,325.56	130,325.56	231,371.34	101,045.78	130,325.56	101,045.78	-	78,130.45	78,130.45	52,195.11
Origen 5 RECURSOS	Fondo 07 R33 FISM	-	130,325.56	-	231,371.34	130,325.56	78,130.45	78,130.45	-	-	-	-
PROYECTO SEDESC		2883159	130,325.56	-	231,371.34	130,325.56	78,130.45	78,130.45	-	-	-	-
COG 61200	Edificación no habitacional	-	374,500.02	374,500.02	457,195.38	82,695.36	374,500.02	82,695.36	-	-	-	374,500.02
Origen 5 RECURSOS	Fondo 07 R33 FISM	-	374,500.02	-	457,195.38	374,500.02	-	-	-	-	-	-
PROYECTO SEDESC		2883160	374,500.02	-	457,195.38	374,500.02	-	-	-	-	-	-
COG 61200	Edificación no habitacional	-	159,700.18	159,700.18	324,641.94	164,941.76	159,700.18	164,941.76	-	84,010.42	84,010.42	75,689.76
Origen 5 RECURSOS	Fondo 07 R33 FISM	-	159,700.18	-	324,641.94	159,700.18	84,010.42	84,010.42	-	-	-	-
PROYECTO SEDESC		2883161	159,700.18	-	324,641.94	159,700.18	84,010.42	84,010.42	-	-	-	-
COG 61200	Edificación no habitacional	-	264,708.67	264,708.67	419,620.12	154,911.45	264,708.67	154,911.45	-	-	-	264,708.67
Origen 5 RECURSOS	Fondo 07 R33 FISM	-	264,708.67	-	419,620.12	264,708.67	-	-	-	-	-	-
PROYECTO SEDESC		2883162	264,708.67	-	419,620.12	264,708.67	-	-	-	-	-	-
COG 61200	Edificación no habitacional	-	167,662.52	167,662.52	205,149.58	37,487.06	167,662.52	37,487.06	-	111,927.28	111,927.28	55,735.24
Origen 5 RECURSOS	Fondo 07 R33 FISM	-	167,662.52	-	205,149.58	167,662.52	111,927.28	111,927.28	-	-	-	-
PROYECTO SEDESC		2883163	167,662.52	-	205,149.58	167,662.52	111,927.28	111,927.28	-	-	-	-
COG 61200	Edificación no habitacional	-	468,652.87	468,652.87	784,185.97	315,533.10	468,652.87	315,533.10	-	118,934.90	118,934.90	349,717.97
Origen 5 RECURSOS	Fondo 07 R33 FISM	-	468,652.87	-	784,185.97	468,652.87	118,934.90	118,934.90	-	-	-	-
PROYECTO SEDESC		2883164	468,652.87	-	784,185.97	468,652.87	118,934.90	118,934.90	-	-	-	-

COG 61100	Edificación habitacional	-	2,865,077.94	2,865,077.94	4,500,732.09	-	1,635,654.15	2,865,077.94	-	1,635,654.15	-	2,013,506.32	2,013,506.32	-	851,571.62
Origen 5 RECURSOS	Fondo 07 R33 FISM	-	2,865,077.94	-	4,500,732.09	-	2,865,077.94	2,013,506.32	-	2,013,506.32	-	-	-	-	-
PROYECTO SEDESC		2883165	-	2,865,077.94	-	4,500,732.09	-	2,865,077.94	-	2,013,506.32	-	2,013,506.32	-	-	-
COG 61400	División de terrenos y construcción de obras de urbanización	-	111,364.70	111,364.70	516,216.82	-	404,852.12	111,364.70	-	404,852.12	-	-	-	-	111,364.70
Origen 5 RECURSOS	Fondo 07 R33 FISM	-	111,364.70	-	516,216.82	-	111,364.70	-	-	-	-	-	-	-	-
PROYECTO SEDESC		2883168	-	111,364.70	-	516,216.82	-	111,364.70	-	-	-	-	-	-	-
COG 61400	División de terrenos y construcción de obras de urbanización	-	232,238.80	232,238.80	601,865.10	-	369,626.30	232,238.80	-	369,626.30	-	232,238.80	232,238.80	-	-
Origen 5 RECURSOS	Fondo 07 R33 FISM	-	232,238.80	-	601,865.10	-	232,238.80	232,238.80	-	232,238.80	-	-	-	-	-
PROYECTO SEDESC		2883169	-	232,238.80	-	601,865.10	-	232,238.80	-	232,238.80	-	-	-	-	-
COG 61400	División de terrenos y construcción de obras de urbanización	-	104,941.26	104,941.26	470,579.72	-	365,638.46	104,941.26	-	365,638.46	-	5,788.54	5,788.54	-	99,152.72
Origen 5 RECURSOS	Fondo 07 R33 FISM	-	104,941.26	-	470,579.72	-	104,941.26	5,788.54	-	5,788.54	-	-	-	-	-
PROYECTO SEDESC		2883171	-	104,941.26	-	470,579.72	-	104,941.26	-	5,788.54	-	-	-	-	-
COG 61400	División de terrenos y construcción de obras de urbanización	-	1,323,787.93	1,323,787.93	2,509,700.23	-	1,185,912.30	1,323,787.93	-	1,185,912.30	-	1,292,872.14	1,292,872.14	-	30,915.79
Origen 5 RECURSOS	Fondo 07 R33 FISM	-	1,323,787.93	-	2,509,700.23	-	1,323,787.93	1,292,872.14	-	1,292,872.14	-	-	-	-	-
PROYECTO SEDESC		2883172	-	1,323,787.93	-	2,509,700.23	-	1,323,787.93	-	1,292,872.14	-	1,292,872.14	-	-	-
COG 61400	División de terrenos y construcción de obras de urbanización	-	-	-	6,357.78	-	6,357.78	-	-	6,357.78	-	-	-	-	-
Origen 5 RECURSOS	Fondo 07 R33 FISM	-	-	-	6,357.78	-	-	-	-	-	-	-	-	-	-
COG 61400	División de terrenos y construcción de obras de urbanización	-	433,392.71	433,392.71	439,750.52	-	6,357.81	433,392.71	-	6,357.81	-	433,392.71	433,392.71	-	-
Origen 6 RECURSOS	Fondo 01 ESTATALES	-	433,392.71	-	439,750.52	-	433,392.71	433,392.71	-	433,392.71	-	-	-	-	-
PROYECTO SEDESC		2883176	-	433,392.71	-	446,108.30	-	433,392.71	-	433,392.71	-	-	-	-	-
COG 61200	Edificación no habitacional	-	674,400.12	674,400.12	1,167,979.67	-	493,579.55	674,400.12	-	493,579.55	-	616,277.53	616,277.53	-	58,122.59
Origen 5 RECURSOS	Fondo 07 R33 FISM	-	674,400.12	-	1,167,979.67	-	674,400.12	616,277.53	-	616,277.53	-	-	-	-	-
PROYECTO SEDESC		2883180	-	674,400.12	-	1,167,979.67	-	674,400.12	-	616,277.53	-	-	-	-	-
COG 61200	Edificación no habitacional	-	132,477.16	132,477.16	135,101.87	-	2,624.71	132,477.16	-	2,624.71	-	90,013.09	90,013.09	-	42,464.07
Origen 5 RECURSOS	Fondo 07 R33 FISM	-	132,477.16	-	135,101.87	-	132,477.16	90,013.09	-	90,013.09	-	-	-	-	-
PROYECTO SEDESC		2883181	-	132,477.16	-	135,101.87	-	132,477.16	-	90,013.09	-	90,013.09	-	-	-
COG 44200	Becas y otras ayudas para programas de capacitación	-	5,490,000.00	5,490,000.00	5,490,000.00	-	-	5,490,000.00	-	-	-	5,490,000.00	5,490,000.00	-	-
Origen 5 RECURSOS	Fondo 06 R33 FFM	-	5,490,000.00	-	5,490,000.00	-	5,490,000.00	5,490,000.00	-	5,490,000.00	-	-	-	-	-
PROYECTO SEDESC		2883201	-	5,490,000.00	-	5,490,000.00	-	5,490,000.00	-	5,490,000.00	-	-	-	-	-
COG 11300	Sueldos base al personal permanente	-	547,236.58	547,236.58	-	-	547,236.58	547,236.58	-	547,236.58	-	547,236.58	547,236.58	-	-
COG 13100	Primas por años de servicios efectivos prestados	-	14,400.00	14,400.00	-	-	14,400.00	14,400.00	-	14,400.00	-	14,400.00	14,400.00	-	-
COG 13200	Primas de vacaciones, dominical y gratificación de fin de año	-	170,359.85	170,359.85	-	-	170,359.85	170,359.85	-	170,359.85	-	170,359.85	170,359.85	-	-
COG 15100	Cuotas para el fondo de ahorro y fondo de trabajo	-	3,390.00	3,390.00	-	-	3,390.00	3,390.00	-	3,390.00	-	3,390.00	3,390.00	-	-
COG 15400	Prestaciones contractuales	-	14,770.00	14,770.00	-	-	14,770.00	14,770.00	-	14,770.00	-	14,770.00	14,770.00	-	-
COG 15900	Otras prestaciones sociales y económicas.	-	5,737.50	5,737.50	-	-	5,737.50	5,737.50	-	5,737.50	-	5,737.50	5,737.50	-	-
COG 17100	Estímulos	-	7,782.39	7,782.39	-	-	7,782.39	7,782.39	-	7,782.39	-	7,782.39	7,782.39	-	-
COG 18100	Impuesto sobre nóminas	-	19,259.83	19,259.83	-	-	19,259.83	19,259.83	-	19,259.83	-	19,259.83	19,259.83	-	-
COG 18200	Otros impuestos derivados de una relación laboral	-	112,566.41	112,566.41	-	-	112,566.41	112,566.41	-	112,566.41	-	112,566.41	112,566.41	-	-
Origen 5 RECURSOS	Fondo 06 R33 FFM	-	895,502.56	-	-	-	895,502.56	895,502.56	-	895,502.56	-	-	-	-	-
PROYECTO SEDESC		2883206	-	895,502.56	-	-	895,502.56	895,502.56	-	895,502.56	-	-	-	-	-
COG 44100	Ayudas sociales a personas	-	-	-	3,743,570.85	-	3,743,570.85	-	-	3,743,570.85	-	-	-	-	-
Origen 5 RECURSOS	Fondo 06 R33 FFM	-	-	-	3,743,570.85	-	-	-	-	-	-	-	-	-	-
PROYECTO SEDESC		2883208	-	-	3,743,570.85	-	-	-	-	-	-	-	-	-	-
COG 38200	Gastos de orden social y cultural	-	701,900.00	701,900.00	701,900.00	-	-	701,900.00	-	-	-	-	-	-	701,900.00
Origen 5 RECURSOS	Fondo 06 R33 FFM	-	701,900.00	-	701,900.00	-	701,900.00	-	-	-	-	-	-	-	-
PROYECTO SEDESC		2883209	-	701,900.00	-	701,900.00	-	701,900.00	-	-	-	-	-	-	-
COG 38200	Gastos de orden social y cultural	-	90,197.60	90,197.60	90,197.60	-	-	90,197.60	-	-	-	49,588.00	49,588.00	-	40,609.60
Origen 5 RECURSOS	Fondo 06 R33 FFM	-	90,197.60	-	90,197.60	-	90,197.60	49,588.00	-	49,588.00	-	-	-	-	-
PROYECTO SEDESC		2883210	-	90,197.60	-	90,197.60	-	90,197.60	-	49,588.00	-	49,588.00	-	-	-
COG 44100	Ayudas sociales a personas	-	691,600.00	691,600.00	691,600.00	-	-	691,600.00	-	-	-	-	-	-	691,600.00
Origen 5 RECURSOS	Fondo 06 R33 FFM	-	691,600.00	-	691,600.00	-	691,600.00	-	-	-	-	-	-	-	-
PROYECTO SEDESC		2883211	-	691,600.00	-	691,600.00	-	691,600.00	-	-	-	-	-	-	-
COG 38200	Gastos de orden social y cultural	-	308,707.60	308,707.60	308,707.60	-	-	308,707.60	-	-	-	308,707.60	308,707.60	-	-

Origen 5 RECURSOS Fondo 06 R33 FFM		-	308,707.60	-	308,707.60	308,707.60	308,707.60	308,707.60	308,707.60			
PROYECTO SEDESC	2883212	-	308,707.60	-	308,707.60	308,707.60	308,707.60	308,707.60	308,707.60			
COG 38200 Gastos de orden social y cultural		-	1,560.20	1,560.20	1,560.20	-	1,560.20	-	-	974.40	974.40	585.80
COG 44100 Ayudas sociales a personas		-	-	-	-	-	-	-	-	-	-	-
Origen 5 RECURSOS Fondo 06 R33 FFM		-	1,560.20	-	1,560.20	1,560.20	974.40	974.40	974.40			
PROYECTO SEDESC	2883213	-	1,560.20	-	1,560.20	1,560.20	974.40	974.40	974.40			
COG 38100 Gastos de ceremonial		-	-	-	-	-	-	-	-	-	-	-
COG 38200 Gastos de orden social y cultural		-	742,802.49	742,802.49	742,802.49	-	742,802.49	-	-	460,097.44	460,097.44	282,705.05
COG 44200 Becas y otras ayudas para programas de capacitación		-	-	-	-	-	-	-	-	-	-	-
COG 52100 Equipos y aparatos audiovisuales		-	1,382.72	1,382.72	1,382.72	-	1,382.72	-	-	1,382.72	1,382.72	-
COG 52300 Cámaras fotográficas y de video		-	2,897.68	2,897.68	2,897.68	-	2,897.68	-	-	2,897.68	2,897.68	-
Origen 5 RECURSOS Fondo 06 R33 FFM		-	747,082.89	-	747,082.89	747,082.89	464,377.84	464,377.84	464,377.84			
PROYECTO SEDESC	2883214	-	747,082.89	-	747,082.89	747,082.89	464,377.84	464,377.84	464,377.84			
COG 38200 Gastos de orden social y cultural		-	1,368,057.60	1,368,057.60	1,368,057.60	-	1,368,057.60	-	-	1,368,057.60	1,368,057.60	-
Origen 5 RECURSOS Fondo 06 R33 FFM		-	1,368,057.60	-	1,368,057.60	1,368,057.60	1,368,057.60	1,368,057.60	1,368,057.60			
PROYECTO SEDESC	2883215	-	1,368,057.60	-	1,368,057.60	1,368,057.60	1,368,057.60	1,368,057.60	1,368,057.60			
COG 38200 Gastos de orden social y cultural		-	582,240.54	582,240.54	582,240.54	-	582,240.54	-	-	479,258.64	479,258.64	102,981.90
Origen 5 RECURSOS Fondo 06 R33 FFM		-	582,240.54	-	582,240.54	582,240.54	479,258.64	479,258.64	479,258.64			
PROYECTO SEDESC	2883216	-	582,240.54	-	582,240.54	582,240.54	479,258.64	479,258.64	479,258.64			
COG 38200 Gastos de orden social y cultural		-	168,700.06	168,700.06	168,700.06	-	168,700.06	-	-	126,140.01	126,140.01	42,560.05
COG 44100 Ayudas sociales a personas		-	15,000.00	15,000.00	15,000.00	-	15,000.00	-	-	-	-	15,000.00
COG 44500 Ayudas sociales a instituciones sin fines de lucro		-	-	-	-	-	-	-	-	-	-	-
COG 44800 Ayudas por desastres naturales y otros siniestros		-	150,000.00	150,000.00	150,000.00	-	150,000.00	-	-	85,000.00	85,000.00	65,000.00
Origen 5 RECURSOS Fondo 06 R33 FFM		-	333,700.06	-	333,700.06	333,700.06	211,140.01	211,140.01	211,140.01			
PROYECTO SEDESC	2883217	-	333,700.06	-	333,700.06	333,700.06	211,140.01	211,140.01	211,140.01			
COG 44800 Ayudas por desastres naturales y otros siniestros		-	149,999.99	149,999.99	149,999.99	-	149,999.99	-	-	-	-	149,999.99
Origen 5 RECURSOS Fondo 06 R33 FFM		-	149,999.99	-	149,999.99	149,999.99	-	-	-			
PROYECTO SEDESC	2883218	-	149,999.99	-	149,999.99	149,999.99	-	-	-			
COG 38200 Gastos de orden social y cultural		-	460,227.60	460,227.60	460,227.60	-	460,227.60	-	-	163,899.56	163,899.56	296,328.04
Origen 5 RECURSOS Fondo 06 R33 FFM		-	460,227.60	-	460,227.60	460,227.60	163,899.56	163,899.56	163,899.56			
PROYECTO SEDESC	2883219	-	460,227.60	-	460,227.60	460,227.60	163,899.56	163,899.56	163,899.56			
COG 38200 Gastos de orden social y cultural		-	102,135.32	102,135.32	102,439.02	303.70	102,135.32	303.70	-	20,870.71	20,870.71	81,264.61
Origen 5 RECURSOS Fondo 06 R33 FFM		-	102,135.32	-	102,439.02	102,135.32	20,870.71	20,870.71	20,870.71			
PROYECTO SEDESC	2883220	-	102,135.32	-	102,439.02	102,135.32	20,870.71	20,870.71	20,870.71			
COG 38200 Gastos de orden social y cultural		-	195,734.13	195,734.13	196,239.31	505.18	195,734.13	505.18	-	122,132.80	122,132.80	73,601.33
Origen 5 RECURSOS Fondo 06 R33 FFM		-	195,734.13	-	196,239.31	195,734.13	122,132.80	122,132.80	122,132.80			
PROYECTO SEDESC	2883221	-	195,734.13	-	196,239.31	195,734.13	122,132.80	122,132.80	122,132.80			
COG 38200 Gastos de orden social y cultural		-	551,043.45	551,043.45	551,043.45	-	551,043.45	-	-	419,349.86	419,349.86	131,693.59
Origen 5 RECURSOS Fondo 06 R33 FFM		-	551,043.45	839.86	551,043.45	551,043.45	419,349.86	419,349.86	419,349.86			
PROYECTO SEDESC	2883222	-	551,043.45	839.86	551,043.45	551,043.45	419,349.86	419,349.86	419,349.86			
COG 29300 Refacciones y accesorios menores de mobiliario y equipo de administración, educacional y recreativo		-	68,830.00	68,830.00	68,830.00	-	68,830.00	-	-	-	-	68,830.00
Origen 5 RECURSOS Fondo 06 R33 FFM		-	68,830.00	-	68,830.00	68,830.00	-	-	-			
PROYECTO SEDESC	2883223	-	68,830.00	-	68,830.00	68,830.00	-	-	-			
COG 21400 Materiales, útiles y equipos menores de tecnologías de la información y comunicaciones		-	9,689.41	9,689.41	9,689.41	-	9,689.41	-	-	147.90	147.90	9,541.51
COG 38200 Gastos de orden social y cultural		-	2,557,158.25	2,557,158.25	2,557,158.25	-	2,557,158.25	-	-	2,475,954.15	2,475,954.15	81,204.10
Origen 5 RECURSOS Fondo 06 R33 FFM		-	2,566,847.66	-	2,566,847.66	2,566,847.66	2,476,102.05	2,476,102.05	2,476,102.05			
PROYECTO SEDESC	2883224	-	2,566,847.66	-	2,566,847.66	2,566,847.66	2,476,102.05	2,476,102.05	2,476,102.05			
COG 85100 Convenios de reasignación		-	569,460.11	569,460.11	569,460.11	-	569,460.11	-	-	569,460.11	569,460.11	-
Origen 5 RECURSOS Fondo 07 R33 FISM		-	569,460.11	-	569,460.11	569,460.11	569,460.11	569,460.11	569,460.11			
PROYECTO SEDESC	2883225	-	569,460.11	-	569,460.11	569,460.11	569,460.11	569,460.11	569,460.11			
COG 85100 Convenios de reasignación		-	1,200,000.00	1,200,000.00	1,200,000.00	-	1,200,000.00	-	-	1,200,000.00	1,200,000.00	-
Origen 5 RECURSOS Fondo 07 R33 FISM		-	1,200,000.00	-	1,200,000.00	1,200,000.00	1,200,000.00	1,200,000.00	1,200,000.00			
PROYECTO SEDESC	2883226	-	1,200,000.00	-	1,200,000.00	1,200,000.00	1,200,000.00	1,200,000.00	1,200,000.00			

COG 85100	Convenios de reasignación	-	1,400,000.00	1,400,000.00	1,400,000.00	-	1,400,000.00	-	-	1,400,000.00	1,400,000.00	-
Origen 5 RECURSOS	Fondo 07 R33 FISM	-	1,400,000.00	-	1,400,000.00	1,400,000.00	1,400,000.00	1,400,000.00	-	-	-	-
PROYECTO SEDESC		2883227	1,400,000.00	-	1,400,000.00	1,400,000.00	1,400,000.00	1,400,000.00	-	-	-	-
COG 85100	Convenios de reasignación	-	900,000.00	900,000.00	900,000.00	-	900,000.00	-	-	900,000.00	900,000.00	-
Origen 5 RECURSOS	Fondo 07 R33 FISM	-	900,000.00	-	900,000.00	900,000.00	900,000.00	900,000.00	-	-	-	-
PROYECTO SEDESC		2883228	900,000.00	-	900,000.00	900,000.00	900,000.00	900,000.00	-	-	-	-
COG 85100	Convenios de reasignación	-	400,000.00	400,000.00	400,000.00	-	400,000.00	-	-	400,000.00	400,000.00	-
Origen 5 RECURSOS	Fondo 07 R33 FISM	-	400,000.00	-	400,000.00	400,000.00	400,000.00	400,000.00	-	-	-	-
PROYECTO SEDESC		2883229	400,000.00	-	400,000.00	400,000.00	400,000.00	400,000.00	-	-	-	-
COG 85100	Convenios de reasignación	-	700,000.00	700,000.00	700,000.00	-	700,000.00	-	-	700,000.00	700,000.00	-
Origen 5 RECURSOS	Fondo 07 R33 FISM	-	700,000.00	-	700,000.00	700,000.00	700,000.00	700,000.00	-	-	-	-
PROYECTO SEDESC		2883230	700,000.00	-	700,000.00	700,000.00	700,000.00	700,000.00	-	-	-	-
COG 61100	Edificación habitacional	-	148,480.00	148,480.00	148,480.00	-	148,480.00	-	-	-	-	148,480.00
Origen 5 RECURSOS	Fondo 06 R33 FFM	-	148,480.00	-	148,480.00	148,480.00	-	-	-	-	-	-
PROYECTO SEDESC		2883231	148,480.00	-	148,480.00	148,480.00	-	-	-	-	-	-
COG 44300	Ayudas sociales a instituciones de enseñanza	-	348,425.69	348,425.69	348,425.69	-	348,425.69	-	-	-	-	348,425.69
Origen 5 RECURSOS	Fondo 06 R33 FFM	-	348,425.69	2,569,547.30	348,425.69	348,425.69	-	-	-	-	-	-
PROYECTO SEDESC		2883249	348,425.69	2,569,547.30	348,425.69	348,425.69	-	-	-	-	-	-
COG 38200	Gastos de orden social y cultural	-	2,000,000.00	2,000,000.00	2,000,000.00	-	2,000,000.00	-	-	140,000.00	140,000.00	1,860,000.00
Origen 5 RECURSOS	Fondo 06 R33 FFM	-	2,000,000.00	-	2,000,000.00	2,000,000.00	140,000.00	140,000.00	-	-	-	-
PROYECTO SEDESC		2883250	2,000,000.00	-	2,000,000.00	2,000,000.00	140,000.00	140,000.00	-	-	-	-
COG 44300	Ayudas sociales a instituciones de enseñanza	-	884,767.96	884,767.96	884,767.96	-	884,767.96	-	-	-	-	884,767.96
Origen 5 RECURSOS	Fondo 06 R33 FFM	-	884,767.96	115,231.85	884,767.96	884,767.96	-	-	-	-	-	-
PROYECTO SEDESC		2883251	884,767.96	115,231.85	884,767.96	884,767.96	-	-	-	-	-	-
COG 61400	División de terrenos y construcción de obras de urbanización	-	-	-	-	-	-	-	-	-	-	-
Origen 5 RECURSOS	Fondo 06 R33 FFM	-	-	-	-	-	-	-	-	-	-	-
COG 61400	División de terrenos y construcción de obras de urbanización	-	-	-	-	-	-	-	-	-	-	-
Origen 5 RECURSOS	Fondo 10 RAMO 15	-	-	-	-	-	-	-	-	-	-	-
PROYECTO SEDESC		2883252	-	-	-	-	-	-	-	-	-	-
COG 85100	Convenios de reasignación	-	238,750.00	238,750.00	238,750.00	-	238,750.00	-	-	238,750.00	238,750.00	-
Origen 5 RECURSOS	Fondo 06 R33 FFM	-	238,750.00	-	238,750.00	238,750.00	238,750.00	238,750.00	-	-	-	-
PROYECTO SEDESC		2883253	238,750.00	-	238,750.00	238,750.00	238,750.00	238,750.00	-	-	-	-
COG 85100	Convenios de reasignación	-	1,261,250.00	1,261,250.00	1,261,250.00	-	1,261,250.00	-	-	1,261,250.00	1,261,250.00	-
Origen 5 RECURSOS	Fondo 06 R33 FFM	-	1,261,250.00	-	1,261,250.00	1,261,250.00	1,261,250.00	1,261,250.00	-	-	-	-
PROYECTO SEDESC		2883254	1,261,250.00	-	1,261,250.00	1,261,250.00	1,261,250.00	1,261,250.00	-	-	-	-
COG 85100	Convenios de reasignación	-	1,433,793.10	1,433,793.10	1,433,793.10	-	1,433,793.10	-	-	-	-	1,433,793.10
Origen 5 RECURSOS	Fondo 06 R33 FFM	-	1,433,793.10	-	1,433,793.10	1,433,793.10	-	-	-	-	-	-
PROYECTO SEDESC		2883255	1,433,793.10	-	1,433,793.10	1,433,793.10	-	-	-	-	-	-
COG 85100	Convenios de reasignación	-	1,410,939.66	1,410,939.66	1,410,939.66	-	1,410,939.66	-	-	-	-	1,410,939.66
Origen 5 RECURSOS	Fondo 06 R33 FFM	-	1,410,939.66	-	1,410,939.66	1,410,939.66	-	-	-	-	-	-
PROYECTO SEDESC		2883256	1,410,939.66	-	1,410,939.66	1,410,939.66	-	-	-	-	-	-
COG 61100	Edificación habitacional	-	1,072,029.98	1,072,029.98	3,573,433.27	2,501,403.29	1,072,029.98	-	2,501,403.29	-	-	1,072,029.98
Origen 5 RECURSOS	Fondo 07 R33 FISM	-	1,072,029.98	-	3,573,433.27	1,072,029.98	-	-	-	-	-	-
PROYECTO SEDESC		2883257	1,072,029.98	-	3,573,433.27	1,072,029.98	-	-	-	-	-	-
COG 61400	División de terrenos y construcción de obras de urbanización	-	349,476.56	349,476.56	437,000.00	87,523.44	349,476.56	-	87,523.44	104,842.97	104,842.97	244,633.59
Origen 5 RECURSOS	Fondo 06 R33 FFM	-	349,476.56	-	437,000.00	349,476.56	104,842.97	104,842.97	-	-	-	-
COG 61400	División de terrenos y construcción de obras de urbanización	-	524,214.83	524,214.83	655,500.00	131,285.17	524,214.83	-	131,285.17	157,264.45	157,264.45	366,950.38
Origen 5 RECURSOS	Fondo 10 RAMO 15	-	524,214.83	-	655,500.00	524,214.83	157,264.45	157,264.45	-	-	-	-
PROYECTO SEDESC		2883263	873,691.39	-	1,092,500.00	873,691.39	262,107.42	262,107.42	-	-	-	-
COG 61400	División de terrenos y construcción de obras de urbanización	-	132,103.05	132,103.05	182,400.00	50,296.95	132,103.05	-	50,296.95	43,621.25	43,621.25	88,481.80
Origen 5 RECURSOS	Fondo 06 R33 FFM	-	132,103.05	-	182,400.00	132,103.05	43,621.25	43,621.25	-	-	-	-
COG 61400	División de terrenos y construcción de obras de urbanización	-	198,154.60	198,154.60	273,600.00	75,445.40	198,154.60	-	75,445.40	65,431.88	65,431.88	132,722.72
Origen 5 RECURSOS	Fondo 10 RAMO 15	-	198,154.60	-	273,600.00	198,154.60	65,431.88	65,431.88	-	-	-	-

PROYECTO SEDESC	2883264	-	330,257.65	-	456,000.00	330,257.65	109,053.13	109,053.13	-	-	-	-
COG 61400 División de terrenos y construcción de obras de urbanización	-	-	294,779.49	294,779.49	349,600.00	54,820.51	294,779.49	54,820.51	-	84,833.85	84,833.85	209,945.64
Origen 5 RECURSOS Fondo 06 R33 FFM	-	-	294,779.49	-	349,600.00	294,779.49	84,833.85	84,833.85	-	-	-	-
COG 61400 División de terrenos y construcción de obras de urbanización	-	-	442,169.24	442,169.24	524,400.00	82,230.76	442,169.24	82,230.76	-	127,250.77	127,250.77	314,918.47
Origen 5 RECURSOS Fondo 10 RAMO 15	-	-	442,169.24	-	524,400.00	442,169.24	127,250.77	127,250.77	-	-	-	-
PROYECTO SEDESC	2883265	-	736,948.73	-	874,000.00	736,948.73	212,084.62	212,084.62	-	-	-	-
COG 61400 División de terrenos y construcción de obras de urbanización	-	-	308,304.03	308,304.03	368,600.00	60,295.97	308,304.03	60,295.97	-	90,091.21	90,091.21	218,212.82
Origen 5 RECURSOS Fondo 06 R33 FFM	-	-	308,304.03	-	368,600.00	308,304.03	90,091.21	90,091.21	-	-	-	-
COG 61400 División de terrenos y construcción de obras de urbanización	-	-	462,456.07	462,456.07	552,900.00	90,443.93	462,456.07	90,443.93	-	135,136.82	135,136.82	327,319.25
Origen 5 RECURSOS Fondo 10 RAMO 15	-	-	462,456.07	-	552,900.00	462,456.07	135,136.82	135,136.82	-	-	-	-
PROYECTO SEDESC	2883266	-	770,760.10	-	921,500.00	770,760.10	225,228.03	225,228.03	-	-	-	-
COG 61400 División de terrenos y construcción de obras de urbanización	-	-	148,573.13	148,573.13	258,400.00	109,826.87	148,573.13	109,826.87	-	60,299.00	60,299.00	88,274.13
Origen 5 RECURSOS Fondo 06 R33 FFM	-	-	148,573.13	-	258,400.00	148,573.13	60,299.00	60,299.00	-	-	-	-
COG 61400 División de terrenos y construcción de obras de urbanización	-	-	332,449.49	332,449.49	387,600.00	55,150.51	332,449.49	55,150.51	-	90,448.51	90,448.51	242,000.98
Origen 5 RECURSOS Fondo 10 RAMO 15	-	-	332,449.49	-	387,600.00	332,449.49	90,448.51	90,448.51	-	-	-	-
PROYECTO SEDESC	2883267	-	481,022.62	-	646,000.00	481,022.62	150,747.51	150,747.51	-	-	-	-
COG 61400 División de terrenos y construcción de obras de urbanización	-	-	1,990,736.71	1,990,736.71	4,485,121.49	2,494,384.78	1,990,736.71	2,494,384.78	-	1,345,536.43	1,345,536.43	645,200.28
Origen 5 RECURSOS Fondo 07 R33 FISM	-	-	1,990,736.71	-	4,485,121.49	1,990,736.71	1,345,536.43	1,345,536.43	-	-	-	-
COG 61400 División de terrenos y construcción de obras de urbanización	-	-	-	-	-	-	-	-	-	-	-	-
Origen 5 RECURSOS Fondo 10 RAMO 15	-	-	-	-	-	-	-	-	-	-	-	-
PROYECTO SEDESC	2883268	-	1,990,736.71	-	4,485,121.49	1,990,736.71	1,345,536.43	1,345,536.43	-	-	-	-
COG 61400 División de terrenos y construcción de obras de urbanización	-	-	6,243,615.28	6,243,615.28	7,647,278.00	1,403,662.72	6,243,615.28	1,403,662.72	-	-	-	6,243,615.28
Origen 5 RECURSOS Fondo 06 R33 FFM	-	-	6,243,615.28	-	7,647,278.00	6,243,615.28	-	-	-	-	-	-
COG 61400 División de terrenos y construcción de obras de urbanización	-	-	4,905,697.77	4,905,697.77	6,050,035.00	1,144,337.23	4,905,697.77	1,144,337.23	-	3,194,793.92	3,194,793.92	1,710,903.85
Origen 5 RECURSOS Fondo 10 RAMO 15	-	-	4,905,697.77	-	6,050,035.00	4,905,697.77	3,194,793.92	3,194,793.92	-	-	-	-
PROYECTO SEDESC	2883269	-	11,149,313.05	-	13,697,313.00	11,149,313.05	3,194,793.92	3,194,793.92	-	-	-	-
COG 61400 División de terrenos y construcción de obras de urbanización	-	-	757,274.75	757,274.75	965,395.00	208,120.25	757,274.75	208,120.25	-	227,182.43	227,182.43	530,092.32
Origen 5 RECURSOS Fondo 06 R33 FFM	-	-	757,274.75	-	965,395.00	757,274.75	227,182.43	227,182.43	-	-	-	-
COG 61400 División de terrenos y construcción de obras de urbanización	-	-	788,183.92	788,183.92	1,012,465.00	224,281.08	788,183.92	224,281.08	-	236,455.17	236,455.17	551,728.75
Origen 5 RECURSOS Fondo 10 RAMO 15	-	-	788,183.92	-	1,012,465.00	788,183.92	236,455.17	236,455.17	-	-	-	-
PROYECTO SEDESC	2883270	-	1,545,458.67	-	1,977,860.00	1,545,458.67	463,637.60	463,637.60	-	-	-	-
COG 61400 División de terrenos y construcción de obras de urbanización	-	-	330,657.65	330,657.65	422,807.00	92,149.35	330,657.65	92,149.35	-	99,197.30	99,197.30	231,460.35
Origen 5 RECURSOS Fondo 06 R33 FFM	-	-	330,657.65	-	422,807.00	330,657.65	99,197.30	99,197.30	-	-	-	-
COG 61400 División de terrenos y construcción de obras de urbanización	-	-	344,153.88	344,153.88	443,424.00	99,270.12	344,153.88	99,270.12	-	103,246.16	103,246.16	240,907.72
Origen 5 RECURSOS Fondo 10 RAMO 15	-	-	344,153.88	-	443,424.00	344,153.88	103,246.16	103,246.16	-	-	-	-
PROYECTO SEDESC	2883271	-	674,811.53	-	866,231.00	674,811.53	202,443.46	202,443.46	-	-	-	-
COG 61400 División de terrenos y construcción de obras de urbanización	-	-	496,500.21	496,500.21	654,049.00	157,548.79	496,500.21	157,548.79	-	148,950.06	148,950.06	347,550.15
Origen 5 RECURSOS Fondo 06 R33 FFM	-	-	496,500.21	-	654,049.00	496,500.21	148,950.06	148,950.06	-	-	-	-
COG 61400 División de terrenos y construcción de obras de urbanización	-	-	374,552.78	374,552.78	500,522.00	125,969.22	374,552.78	125,969.22	-	112,365.84	112,365.84	262,186.94
Origen 5 RECURSOS Fondo 10 RAMO 15	-	-	374,552.78	-	500,522.00	374,552.78	112,365.84	112,365.84	-	-	-	-
PROYECTO SEDESC	2883272	-	871,052.99	-	1,154,571.00	871,052.99	261,315.90	261,315.90	-	-	-	-
COG 61400 División de terrenos y construcción de obras de urbanización	-	-	342,527.33	342,527.33	453,905.00	111,377.67	342,527.33	111,377.67	-	102,758.20	102,758.20	239,769.13
Origen 5 RECURSOS Fondo 06 R33 FFM	-	-	342,527.33	-	453,905.00	342,527.33	102,758.20	102,758.20	-	-	-	-
COG 61400 División de terrenos y construcción de obras de urbanización	-	-	153,889.09	153,889.09	200,000.00	46,110.91	153,889.09	46,110.91	-	46,166.73	46,166.73	107,722.36
Origen 5 RECURSOS Fondo 10 RAMO 15	-	-	153,889.09	-	200,000.00	153,889.09	46,166.73	46,166.73	-	-	-	-
PROYECTO SEDESC	2883273	-	496,416.42	-	653,905.00	496,416.42	148,924.93	148,924.93	-	-	-	-
COG 62200 Edificación no habitacional.	-	-	739,697.87	739,697.87	743,308.00	3,610.13	739,697.87	3,610.13	-	219,493.84	219,493.84	520,204.03
Origen 5 RECURSOS Fondo 06 R33 FFM	-	-	739,697.87	-	743,308.00	739,697.87	219,493.84	219,493.84	-	-	-	-
COG 62200 Edificación no habitacional.	-	-	1,044,804.93	1,044,804.93	1,050,000.00	5,195.07	1,044,804.93	5,195.07	-	315,856.99	315,856.99	728,947.94
Origen 5 RECURSOS Fondo 10 RAMO 15	-	-	1,044,804.93	-	1,050,000.00	1,044,804.93	315,856.99	315,856.99	-	-	-	-
PROYECTO SEDESC	2883274	-	1,784,502.80	-	1,793,308.00	1,784,502.80	535,350.83	535,350.83	-	-	-	-
COG 33600 Servicios de apoyo administrativo, traducción, fotocopiado e impresión	-	-	288.90	288.90	288.90	-	288.90	-	-	288.90	288.90	-
COG 51500 Equipo de cómputo y de tecnologías de la información	-	-	11,949.39	11,949.39	11,949.39	-	11,949.39	-	-	11,949.39	11,949.39	-

Origen 5 RECURSOS Fondo 06 R33 FFM	-	12,238.29	-	12,238.29	12,238.29	12,238.29	12,238.29	12,238.29	-	-	433.36	433.36	-
COG 33600 Servicios de apoyo administrativo, traducción, fotocopiado e impresión	-	433.36	433.36	433.36	-	433.36	-	433.36	-	-	433.36	433.36	-
COG 51500 Equipo de cómputo y de tecnologías de la información	-	17,924.09	17,924.09	17,924.09	-	17,924.09	-	17,924.09	-	-	17,924.09	17,924.09	-
Origen 5 RECURSOS Fondo 10 RAMO 15	-	18,357.45	-	18,357.45	18,357.45	18,357.45	18,357.45	18,357.45	-	-	-	-	-
PROYECTO SEDESC	2883275	30,595.74	-	30,595.74	30,595.74	30,595.74	30,595.74	30,595.74	-	-	-	-	-
COG 21700 Materiales y útiles de enseñanza	-	6,051.99	6,051.99	6,051.99	-	6,051.99	-	6,051.99	-	-	6,051.99	6,051.99	-
COG 29100 Herramientas menores	-	2,570.05	2,570.05	2,570.05	-	2,570.05	-	2,570.05	-	-	2,570.05	2,570.05	-
COG 29800 Refacciones y accesorios menores de maquinaria y otros equipos	-	1,271.36	1,271.36	1,271.36	-	1,271.36	-	1,271.36	-	-	1,271.36	1,271.36	-
COG 33600 Servicios de apoyo administrativo, traducción, fotocopiado e impresión	-	288.90	288.90	288.90	-	288.90	-	288.90	-	-	288.90	288.90	-
COG 56700 Herramientas y máquinas/herramienta	-	13,326.54	13,326.54	13,326.54	-	13,326.54	-	13,326.54	-	-	13,326.54	13,326.54	-
Origen 5 RECURSOS Fondo 06 R33 FFM	-	23,508.84	-	23,508.84	23,508.84	23,508.84	23,508.84	23,508.84	-	-	-	-	-
COG 21700 Materiales y útiles de enseñanza	-	9,078.01	9,078.01	9,078.01	-	9,078.01	-	9,078.01	-	-	9,078.01	9,078.01	-
COG 29100 Herramientas menores	-	3,855.08	3,855.08	3,855.08	-	3,855.08	-	3,855.08	-	-	3,855.08	3,855.08	-
COG 29800 Refacciones y accesorios menores de maquinaria y otros equipos	-	1,907.04	1,907.04	1,907.04	-	1,907.04	-	1,907.04	-	-	1,907.04	1,907.04	-
COG 33600 Servicios de apoyo administrativo, traducción, fotocopiado e impresión	-	433.36	433.36	433.36	-	433.36	-	433.36	-	-	433.36	433.36	-
COG 56700 Herramientas y máquinas/herramienta	-	19,989.82	19,989.82	19,989.82	-	19,989.82	-	19,989.82	-	-	19,989.82	19,989.82	-
Origen 5 RECURSOS Fondo 10 RAMO 15	-	35,263.31	-	35,263.31	35,263.31	35,263.31	35,263.31	35,263.31	-	-	-	-	-
PROYECTO SEDESC	2883276	58,772.15	-	58,772.15	58,772.15	58,772.15	58,772.15	58,772.15	-	-	-	-	-
COG 62200 Edificación no habitacional.	-	45,911.00	45,911.00	45,911.00	-	45,911.00	-	45,911.00	-	-	11,004.04	11,004.04	34,906.96
Origen 5 RECURSOS Fondo 06 R33 FFM	-	45,911.00	-	45,911.00	45,911.00	45,911.00	45,911.00	45,911.00	-	-	-	-	-
COG 62200 Edificación no habitacional.	-	106,424.99	106,424.99	106,425.00	0.01	106,424.99	0.01	106,424.99	-	-	25,676.11	25,676.11	80,748.88
Origen 5 RECURSOS Fondo 10 RAMO 15	-	106,424.99	-	106,425.00	106,424.99	106,424.99	106,424.99	106,424.99	-	-	-	-	-
PROYECTO SEDESC	2883277	152,335.99	-	152,336.00	152,335.99	152,335.99	152,335.99	152,335.99	-	-	-	-	-
COG 62200 Edificación no habitacional.	-	183,845.00	183,845.00	183,845.00	-	183,845.00	-	183,845.00	-	-	89,894.50	89,894.50	93,950.50
Origen 5 RECURSOS Fondo 06 R33 FFM	-	183,845.00	-	183,845.00	183,845.00	183,845.00	183,845.00	183,845.00	-	-	-	-	-
COG 62200 Edificación no habitacional.	-	400,000.00	400,000.00	400,000.00	-	400,000.00	-	400,000.00	-	-	195,575.50	195,575.50	204,424.50
Origen 5 RECURSOS Fondo 10 RAMO 15	-	400,000.00	-	400,000.00	400,000.00	400,000.00	400,000.00	400,000.00	-	-	-	-	-
PROYECTO SEDESC	2883278	583,845.00	-	583,845.00	583,845.00	583,845.00	583,845.00	583,845.00	-	-	-	-	-
COG 33600 Servicios de apoyo administrativo, traducción, fotocopiado e impresión	-	93.96	93.96	93.96	-	93.96	-	93.96	-	-	93.96	93.96	-
COG 51500 Equipo de cómputo y de tecnologías de la información	-	89,409.90	89,409.90	89,409.90	-	89,409.90	-	89,409.90	-	-	89,409.90	89,409.90	-
COG 51900 Otros mobiliarios y equipos de administración	-	7,029.60	7,029.60	7,029.60	-	7,029.60	-	7,029.60	-	-	7,029.60	7,029.60	-
COG 52100 Equipos y aparatos audiovisuales	-	10,730.54	10,730.54	10,730.54	-	10,730.54	-	10,730.54	-	-	10,730.54	10,730.54	-
Origen 5 RECURSOS Fondo 06 R33 FFM	-	107,264.00	-	107,264.00	107,264.00	107,264.00	107,264.00	107,264.00	-	-	-	-	-
COG 33600 Servicios de apoyo administrativo, traducción, fotocopiado e impresión	-	219.24	219.24	219.24	-	219.24	-	219.24	-	-	219.24	219.24	-
COG 51500 Equipo de cómputo y de tecnologías de la información	-	208,623.10	208,623.10	208,623.10	-	208,623.10	-	208,623.10	-	-	208,623.10	208,623.10	-
COG 51900 Otros mobiliarios y equipos de administración	-	16,402.40	16,402.40	16,402.40	-	16,402.40	-	16,402.40	-	-	16,402.40	16,402.40	-
COG 52100 Equipos y aparatos audiovisuales	-	25,037.93	25,037.93	25,037.93	-	25,037.93	-	25,037.93	-	-	25,037.93	25,037.93	-
Origen 5 RECURSOS Fondo 10 RAMO 15	-	250,282.67	-	250,282.67	250,282.67	250,282.67	250,282.67	250,282.67	-	-	-	-	-
PROYECTO SEDESC	2883279	357,546.67	-	357,546.67	357,546.67	357,546.67	357,546.67	357,546.67	-	-	-	-	-
COG 62200 Edificación no habitacional.	-	220,000.00	220,000.00	220,000.00	-	220,000.00	-	220,000.00	-	-	107,198.00	107,198.00	112,802.00
Origen 5 RECURSOS Fondo 06 R33 FFM	-	220,000.00	-	220,000.00	220,000.00	220,000.00	220,000.00	220,000.00	-	-	107,198.00	107,198.00	-
COG 62200 Edificación no habitacional.	-	330,000.00	330,000.00	330,000.00	-	330,000.00	-	330,000.00	-	-	160,797.00	160,797.00	169,203.00
Origen 5 RECURSOS Fondo 10 RAMO 15	-	330,000.00	-	330,000.00	330,000.00	330,000.00	330,000.00	330,000.00	-	-	-	-	-
PROYECTO SEDESC	2883280	550,000.00	-	550,000.00	550,000.00	550,000.00	550,000.00	550,000.00	-	-	-	-	-
COG 33600 Servicios de apoyo administrativo, traducción, fotocopiado e impresión	-	288.90	288.90	288.90	-	288.90	-	288.90	-	-	288.90	288.90	-
COG 51500 Equipo de cómputo y de tecnologías de la información	-	119,213.20	119,213.20	119,213.20	-	119,213.20	-	119,213.20	-	-	119,213.20	119,213.20	-
COG 51900 Otros mobiliarios y equipos de administración	-	9,372.80	9,372.80	9,372.80	-	9,372.80	-	9,372.80	-	-	9,372.80	9,372.80	-
COG 52100 Equipos y aparatos audiovisuales	-	14,307.39	14,307.39	14,307.39	-	14,307.39	-	14,307.39	-	-	14,307.39	14,307.39	-
Origen 5 RECURSOS Fondo 06 R33 FFM	-	143,182.29	-	143,182.29	143,182.29	143,182.29	143,182.29	143,182.29	-	-	-	-	-
COG 33600 Servicios de apoyo administrativo, traducción, fotocopiado e impresión	-	433.36	433.36	433.36	-	433.36	-	433.36	-	-	433.36	433.36	-
COG 51500 Equipo de cómputo y de tecnologías de la información	-	178,819.80	178,819.80	178,819.80	-	178,819.80	-	178,819.80	-	-	178,819.80	178,819.80	-
COG 51900 Otros mobiliarios y equipos de administración	-	14,059.20	14,059.20	14,059.20	-	14,059.20	-	14,059.20	-	-	14,059.20	14,059.20	-

COG 52100	Equipos y aparatos audiovisuales	-	21,461.08	21,461.08	21,461.08	-	21,461.08	-	-	21,461.08	21,461.08	-
Origen 5 RECURSOS Fondo 10 RAMO 15		-	214,773.44	-	214,773.44	214,773.44	214,773.44	214,773.44	214,773.44	-	-	-
PROYECTO SEDESC	2883281	-	357,955.73	-	357,955.73	357,955.73	357,955.73	357,955.73	357,955.73	-	-	-
COG 62200	Edificación no habitacional.	-	275,000.00	275,000.00	275,000.00	-	275,000.00	-	-	135,474.76	135,474.76	139,525.24
Origen 5 RECURSOS Fondo 06 R33 FFM		-	275,000.00	-	275,000.00	275,000.00	135,474.76	135,474.76	-	-	-	-
COG 62200	Edificación no habitacional.	-	399,999.99	399,999.99	400,000.00	0.01	399,999.99	-	-	197,060.24	197,060.24	202,939.75
Origen 5 RECURSOS Fondo 10 RAMO 15		-	399,999.99	-	400,000.00	399,999.99	197,060.24	197,060.24	-	-	-	-
PROYECTO SEDESC	2883282	-	674,999.99	-	675,000.00	674,999.99	332,535.00	332,535.00	-	-	-	-
COG 33600	Servicios de apoyo administrativo, traducción, fotocopiado e impresión	-	288.90	288.90	288.90	-	288.90	-	-	288.90	288.90	-
COG 52200	Aparatos deportivos	-	31,552.00	31,552.00	31,552.00	-	31,552.00	-	-	31,552.00	31,552.00	-
Origen 5 RECURSOS Fondo 06 R33 FFM		-	31,840.90	-	31,840.90	31,840.90	31,840.90	31,840.90	-	-	-	-
COG 33600	Servicios de apoyo administrativo, traducción, fotocopiado e impresión	-	433.36	433.36	433.36	-	433.36	-	-	433.36	433.36	-
COG 52200	Aparatos deportivos	-	47,328.00	47,328.00	47,328.00	-	47,328.00	-	-	47,328.00	47,328.00	-
Origen 5 RECURSOS Fondo 10 RAMO 15		-	47,761.36	-	47,761.36	47,761.36	47,761.36	47,761.36	-	-	-	-
PROYECTO SEDESC	2883283	-	79,602.26	-	79,602.26	79,602.26	79,602.26	79,602.26	-	-	-	-
COG 21700	Materiales y útiles de enseñanza	-	10,264.45	10,264.45	10,264.45	-	10,264.45	-	-	10,094.38	10,094.38	170.07
COG 33900	Servicios profesionales, científicos y técnicos integrales	-	21,080.00	21,080.00	21,080.00	-	21,080.00	-	-	21,080.00	21,080.00	-
Origen 5 RECURSOS Fondo 06 R33 FFM		-	31,344.45	-	31,344.45	31,344.45	31,174.38	31,174.38	-	-	-	-
COG 21700	Materiales y útiles de enseñanza	-	15,396.41	15,396.41	15,396.41	-	15,396.41	-	-	15,141.26	15,141.26	255.15
COG 33900	Servicios profesionales, científicos y técnicos integrales	-	18,920.00	18,920.00	18,920.00	-	18,920.00	-	-	12,800.00	12,800.00	6,120.00
Origen 5 RECURSOS Fondo 10 RAMO 15		-	34,316.41	-	34,316.41	34,316.41	27,941.26	27,941.26	-	-	-	-
PROYECTO SEDESC	2883284	-	65,660.86	-	65,660.86	65,660.86	59,115.64	59,115.64	-	-	-	-
COG 21700	Materiales y útiles de enseñanza	-	380.09	380.09	380.09	-	380.09	-	-	312.68	312.68	67.41
COG 33600	Servicios de apoyo administrativo, traducción, fotocopiado e impresión	-	770.24	770.24	770.24	-	770.24	-	-	770.24	770.24	-
COG 44200	Becas y otras ayudas para programas de capacitación	-	45,000.00	45,000.00	45,000.00	-	45,000.00	-	-	30,000.00	30,000.00	15,000.00
Origen 5 RECURSOS Fondo 06 R33 FFM		-	46,150.33	-	46,150.33	46,150.33	31,082.92	31,082.92	-	-	-	-
COG 21700	Materiales y útiles de enseñanza	-	380.49	380.49	380.49	-	380.49	-	-	312.71	312.71	67.78
COG 33600	Servicios de apoyo administrativo, traducción, fotocopiado e impresión	-	770.24	770.24	770.24	-	770.24	-	-	770.24	770.24	-
COG 44200	Becas y otras ayudas para programas de capacitación	-	60,000.00	60,000.00	60,000.00	-	60,000.00	-	-	60,000.00	60,000.00	-
Origen 5 RECURSOS Fondo 10 RAMO 15		-	61,150.73	-	61,150.73	61,150.73	61,082.95	61,082.95	-	-	-	-
PROYECTO SEDESC	2883285	-	107,301.06	-	107,301.06	107,301.06	92,165.87	92,165.87	-	-	-	-
COG 21700	Materiales y útiles de enseñanza	-	195.01	195.01	195.01	-	195.01	-	-	143.48	143.48	51.53
COG 33600	Servicios de apoyo administrativo, traducción, fotocopiado e impresión	-	385.12	385.12	385.12	-	385.12	-	-	385.12	385.12	-
COG 44200	Becas y otras ayudas para programas de capacitación	-	15,000.00	15,000.00	15,000.00	-	15,000.00	-	-	10,000.00	10,000.00	5,000.00
Origen 5 RECURSOS Fondo 06 R33 FFM		-	15,580.13	-	15,580.13	15,580.13	10,528.60	10,528.60	-	-	-	-
COG 21700	Materiales y útiles de enseñanza	-	195.04	195.04	195.04	-	195.04	-	-	143.48	143.48	51.56
COG 33600	Servicios de apoyo administrativo, traducción, fotocopiado e impresión	-	385.12	385.12	385.12	-	385.12	-	-	385.12	385.12	-
COG 44200	Becas y otras ayudas para programas de capacitación	-	20,000.00	20,000.00	20,000.00	-	20,000.00	-	-	20,000.00	20,000.00	-
Origen 5 RECURSOS Fondo 10 RAMO 15		-	20,580.16	-	20,580.16	20,580.16	20,528.60	20,528.60	-	-	-	-
PROYECTO SEDESC	2883286	-	36,160.29	-	36,160.29	36,160.29	31,057.20	31,057.20	-	-	-	-
COG 21700	Materiales y útiles de enseñanza	-	390.01	390.01	390.01	-	390.01	-	-	286.96	286.96	103.05
COG 33600	Servicios de apoyo administrativo, traducción, fotocopiado e impresión	-	770.24	770.24	770.24	-	770.24	-	-	770.24	770.24	-
COG 44200	Becas y otras ayudas para programas de capacitación	-	8,800.00	8,800.00	8,800.00	-	8,800.00	-	-	8,800.00	8,800.00	-
Origen 5 RECURSOS Fondo 06 R33 FFM		-	9,960.25	-	9,960.25	9,960.25	9,857.20	9,857.20	-	-	-	-
COG 21700	Materiales y útiles de enseñanza	-	390.08	390.08	390.08	-	390.08	-	-	286.97	286.97	103.11
COG 33600	Servicios de apoyo administrativo, traducción, fotocopiado e impresión	-	770.24	770.24	770.24	-	770.24	-	-	770.24	770.24	-
COG 44200	Becas y otras ayudas para programas de capacitación	-	17,600.00	17,600.00	17,600.00	-	17,600.00	-	-	17,600.00	17,600.00	-
Origen 5 RECURSOS Fondo 10 RAMO 15		-	18,760.32	-	18,760.32	18,760.32	18,657.21	18,657.21	-	-	-	-
PROYECTO SEDESC	2883287	-	28,720.57	-	28,720.57	28,720.57	28,514.41	28,514.41	-	-	-	-
COG 21700	Materiales y útiles de enseñanza	-	971.14	971.14	971.14	-	971.14	-	-	674.18	674.18	296.96
COG 33600	Servicios de apoyo administrativo, traducción, fotocopiado e impresión	-	385.12	385.12	437.32	52.20	385.12	52.20	-	385.12	385.12	-
COG 33900	Servicios profesionales, científicos y técnicos integrales	-	12,200.00	12,200.00	12,200.00	-	12,200.00	-	-	12,200.00	12,200.00	-

COG 44200	Becas y otras ayudas para programas de capacitación	-	15,000.00	15,000.00	15,000.00	-	15,000.00	-	-	10,000.00	10,000.00	-	5,000.00
Origen 5 RECURSOS	Fondo 06 R33 FFM	-	28,556.26	124.70	28,608.46	28,556.26	23,259.30	23,259.30	-	-	-	-	-
COG 21700	Materiales y útiles de enseñanza	-	971.14	971.14	971.14	-	971.14	-	-	674.19	674.19	-	296.95
COG 33600	Servicios de apoyo administrativo, traducción, fotocopiado e impresión	-	385.12	385.12	437.32	52.20	385.12	52.20	-	385.12	385.12	-	-
COG 33900	Servicios profesionales, científicos y técnicos integrales	-	-	-	-	-	-	-	-	-	-	-	-
COG 44200	Becas y otras ayudas para programas de capacitación	-	20,000.00	20,000.00	20,000.00	-	20,000.00	-	-	20,000.00	20,000.00	-	-
Origen 5 RECURSOS	Fondo 10 RAMO 15	-	21,356.26	124.70	21,408.46	21,356.26	21,059.31	21,059.31	-	-	-	-	-
PROYECTO SEDESC	2883288	-	49,912.52	249.40	50,016.92	49,912.52	44,318.61	44,318.61	-	-	-	-	-
COG 21700	Materiales y útiles de enseñanza	-	887.04	887.04	887.04	-	887.04	-	-	515.84	515.84	-	371.20
COG 33600	Servicios de apoyo administrativo, traducción, fotocopiado e impresión	-	385.12	385.12	385.12	-	385.12	-	-	385.12	385.12	-	-
COG 33900	Servicios profesionales, científicos y técnicos integrales	-	1,000.00	1,000.00	1,000.00	-	1,000.00	-	-	1,000.00	1,000.00	-	-
COG 44200	Becas y otras ayudas para programas de capacitación	-	15,000.00	15,000.00	15,000.00	-	15,000.00	-	-	10,000.00	10,000.00	-	5,000.00
Origen 5 RECURSOS	Fondo 06 R33 FFM	-	17,272.16	-	17,272.16	17,272.16	11,900.96	11,900.96	-	-	-	-	-
COG 21700	Materiales y útiles de enseñanza	-	887.04	887.04	887.04	-	887.04	-	-	515.84	515.84	-	371.20
COG 33600	Servicios de apoyo administrativo, traducción, fotocopiado e impresión	-	385.12	385.12	385.12	-	385.12	-	-	385.12	385.12	-	-
COG 33900	Servicios profesionales, científicos y técnicos integrales	-	1,000.00	1,000.00	1,000.00	-	1,000.00	-	-	1,000.00	1,000.00	-	-
COG 44200	Becas y otras ayudas para programas de capacitación	-	20,000.00	20,000.00	20,000.00	-	20,000.00	-	-	20,000.00	20,000.00	-	-
Origen 5 RECURSOS	Fondo 10 RAMO 15	-	22,272.16	-	22,272.16	22,272.16	21,900.96	21,900.96	-	-	-	-	-
PROYECTO SEDESC	2883289	-	39,544.32	-	39,544.32	39,544.32	33,801.92	33,801.92	-	-	-	-	-
COG 21700	Materiales y útiles de enseñanza	-	491.66	491.66	856.46	364.80	491.66	364.80	-	449.69	449.69	-	41.97
COG 33900	Servicios profesionales, científicos y técnicos integrales	-	8,920.00	8,920.00	8,920.00	-	8,920.00	-	-	8,920.00	8,920.00	-	-
Origen 5 RECURSOS	Fondo 06 R33 FFM	-	9,411.66	426.88	9,776.46	9,411.66	9,369.69	9,369.69	-	-	-	-	-
COG 21700	Materiales y útiles de enseñanza	-	737.38	737.38	1,284.58	547.20	737.38	547.20	-	674.54	674.54	-	62.84
COG 33900	Servicios profesionales, científicos y técnicos integrales	-	9,480.00	9,480.00	9,480.00	-	9,480.00	-	-	6,600.00	6,600.00	-	2,880.00
Origen 5 RECURSOS	Fondo 10 RAMO 15	-	10,217.38	640.32	10,764.58	10,217.38	7,274.54	7,274.54	-	-	-	-	-
PROYECTO SEDESC	2883290	-	19,629.04	1,067.20	20,541.04	19,629.04	16,644.23	16,644.23	-	-	-	-	-
COG 21700	Materiales y útiles de enseñanza	-	894.38	894.38	894.38	-	894.38	-	-	816.45	816.45	-	77.93
COG 33900	Servicios profesionales, científicos y técnicos integrales	-	14,600.00	14,600.00	14,600.00	-	14,600.00	-	-	14,600.00	14,600.00	-	-
Origen 5 RECURSOS	Fondo 06 R33 FFM	-	15,494.38	-	15,494.38	15,494.38	15,416.45	15,416.45	-	-	-	-	-
COG 21700	Materiales y útiles de enseñanza	-	1,341.78	1,341.78	1,341.78	-	1,341.78	-	-	1,224.68	1,224.68	-	117.10
COG 33900	Servicios profesionales, científicos y técnicos integrales	-	20,200.00	20,200.00	20,200.00	-	20,200.00	-	-	18,520.00	18,520.00	-	1,680.00
Origen 5 RECURSOS	Fondo 10 RAMO 15	-	21,541.78	-	21,541.78	21,541.78	19,744.68	19,744.68	-	-	-	-	-
PROYECTO SEDESC	2883291	-	37,036.16	-	37,036.16	37,036.16	35,161.13	35,161.13	-	-	-	-	-
COG 21700	Materiales y útiles de enseñanza	-	9,513.45	9,513.45	9,513.45	-	9,513.45	-	-	9,403.59	9,403.59	-	109.86
COG 33900	Servicios profesionales, científicos y técnicos integrales	-	28,030.00	28,030.00	28,030.00	-	28,030.00	-	-	28,030.00	28,030.00	-	-
Origen 5 RECURSOS	Fondo 06 R33 FFM	-	37,543.45	-	37,543.45	37,543.45	37,433.59	37,433.59	-	-	-	-	-
COG 21700	Materiales y útiles de enseñanza	-	14,264.91	14,264.91	14,264.91	-	14,264.91	-	-	14,100.18	14,100.18	-	164.73
COG 33900	Servicios profesionales, científicos y técnicos integrales	-	31,270.00	31,270.00	31,270.00	-	31,270.00	-	-	15,800.00	15,800.00	-	15,470.00
Origen 5 RECURSOS	Fondo 10 RAMO 15	-	45,534.91	-	45,534.91	45,534.91	29,900.18	29,900.18	-	-	-	-	-
PROYECTO SEDESC	2883292	-	83,078.36	-	83,078.36	83,078.36	67,333.77	67,333.77	-	-	-	-	-
COG 21700	Materiales y útiles de enseñanza	-	11,243.02	11,243.02	11,243.02	-	11,243.02	-	-	11,133.27	11,133.27	-	109.75
COG 33900	Servicios profesionales, científicos y técnicos integrales	-	22,080.00	22,080.00	22,080.00	-	22,080.00	-	-	22,080.00	22,080.00	-	-
COG 56700	Herramientas y máquinas/herramienta	-	232.75	232.75	232.75	-	232.75	-	-	232.75	232.75	-	-
Origen 5 RECURSOS	Fondo 06 R33 FFM	-	33,555.77	4,394.19	33,555.77	33,555.77	33,446.02	33,446.02	-	-	-	-	-
COG 21700	Materiales y útiles de enseñanza	-	21,978.37	21,978.37	21,978.37	-	21,978.37	-	-	21,813.63	21,813.63	-	164.74
COG 33900	Servicios profesionales, científicos y técnicos integrales	-	23,520.00	23,520.00	23,520.00	-	23,520.00	-	-	11,400.00	11,400.00	-	12,120.00
COG 56700	Herramientas y máquinas/herramienta	-	349.13	349.13	349.13	-	349.13	-	-	349.13	349.13	-	-
Origen 5 RECURSOS	Fondo 10 RAMO 15	-	45,847.50	5,127.09	45,847.50	45,847.50	33,562.76	33,562.76	-	-	-	-	-
PROYECTO SEDESC	2883293	-	79,403.27	9,521.28	79,403.27	79,403.27	67,008.78	67,008.78	-	-	-	-	-
COG 21700	Materiales y útiles de enseñanza	-	5,978.65	5,978.65	5,978.65	-	5,978.65	-	-	5,978.65	5,978.65	-	-
COG 33900	Servicios profesionales, científicos y técnicos integrales	-	14,360.00	14,360.00	14,360.00	-	14,360.00	-	-	14,360.00	14,360.00	-	-
Origen 5 RECURSOS	Fondo 06 R33 FFM	-	20,338.65	-	20,338.65	20,338.65	20,338.65	20,338.65	-	-	-	-	-
COG 21700	Materiales y útiles de enseñanza	-	9,596.97	9,596.97	9,596.97	-	9,596.97	-	-	9,596.97	9,596.97	-	-

COG 33900	Servicios profesionales, científicos y técnicos integrales	-	8,840.00	8,840.00	8,840.00	-	8,840.00	-	-	8,840.00	8,840.00	-
Origen 5 RECURSOS	Fondo 10 RAMO 15	-	18,436.97	-	18,436.97	18,436.97	18,436.97	18,436.97	-	-	-	-
PROYECTO SEDESC	2883294	-	38,775.62	-	38,775.62	38,775.62	38,775.62	38,775.62	-	-	-	-
COG 21400	Materiales, útiles y equipos menores de tecnologías de la información y comunicaciones	-	-	-	491.84	-	491.84	-	-	491.84	-	-
COG 21700	Materiales y útiles de enseñanza	-	2,455.06	2,455.06	2,455.06	-	2,455.06	-	-	2,207.42	2,207.42	247.64
COG 33900	Servicios profesionales, científicos y técnicos integrales	-	19,020.00	19,020.00	19,020.00	-	19,020.00	-	-	19,020.00	19,020.00	-
Origen 5 RECURSOS	Fondo 06 R33 FFM	-	21,475.06	-	21,966.90	21,475.06	21,227.42	21,227.42	-	-	-	-
COG 21400	Materiales, útiles y equipos menores de tecnologías de la información y comunicaciones	-	-	-	737.76	-	737.76	-	-	737.76	-	-
COG 21700	Materiales y útiles de enseñanza	-	3,682.60	3,682.60	3,682.60	-	3,682.60	-	-	3,311.13	3,311.13	371.47
COG 33900	Servicios profesionales, científicos y técnicos integrales	-	25,380.00	25,380.00	25,380.00	-	25,380.00	-	-	12,800.00	12,800.00	12,580.00
Origen 5 RECURSOS	Fondo 10 RAMO 15	-	29,062.60	-	29,800.36	29,062.60	16,111.13	16,111.13	-	-	-	-
PROYECTO SEDESC	2883295	-	50,537.66	-	51,767.26	50,537.66	37,338.55	37,338.55	-	-	-	-
COG 21700	Materiales y útiles de enseñanza	-	1,256.96	1,256.96	1,256.96	-	1,256.96	-	-	1,006.33	1,006.33	250.63
COG 33900	Servicios profesionales, científicos y técnicos integrales	-	21,230.00	21,230.00	21,230.00	-	21,230.00	-	-	21,230.00	21,230.00	-
Origen 5 RECURSOS	Fondo 06 R33 FFM	-	22,486.96	-	22,486.96	22,486.96	22,236.33	22,236.33	-	-	-	-
COG 21700	Materiales y útiles de enseñanza	-	1,886.22	1,886.22	1,886.22	-	1,886.22	-	-	1,509.52	1,509.52	376.70
COG 33900	Servicios profesionales, científicos y técnicos integrales	-	31,270.00	31,270.00	31,270.00	-	31,270.00	-	-	19,200.00	19,200.00	12,070.00
Origen 5 RECURSOS	Fondo 10 RAMO 15	-	33,156.22	-	33,156.22	33,156.22	20,709.52	20,709.52	-	-	-	-
PROYECTO SEDESC	2883296	-	55,643.18	-	55,643.18	55,643.18	42,945.85	42,945.85	-	-	-	-
COG 21700	Materiales y útiles de enseñanza	-	6,353.61	6,353.61	6,353.61	-	6,353.61	-	-	6,209.13	6,209.13	144.48
COG 33900	Servicios profesionales, científicos y técnicos integrales	-	22,080.00	22,080.00	22,080.00	-	22,080.00	-	-	22,080.00	22,080.00	-
Origen 5 RECURSOS	Fondo 06 R33 FFM	-	28,433.61	-	28,433.61	28,433.61	28,289.13	28,289.13	-	-	-	-
COG 21700	Materiales y útiles de enseñanza	-	9,530.71	9,530.71	9,530.71	-	9,530.71	-	-	9,313.69	9,313.69	217.02
COG 33900	Servicios profesionales, científicos y técnicos integrales	-	21,120.20	21,120.20	21,120.20	-	21,120.20	-	-	9,000.00	9,000.00	12,120.20
Origen 5 RECURSOS	Fondo 10 RAMO 15	-	30,650.91	-	30,650.91	30,650.91	18,313.69	18,313.69	-	-	-	-
PROYECTO SEDESC	2883297	-	59,084.52	-	59,084.52	59,084.52	46,602.82	46,602.82	-	-	-	-
COG 21700	Materiales y útiles de enseñanza	-	380.09	380.09	380.09	-	380.09	-	-	312.68	312.68	67.41
COG 33600	Servicios de apoyo administrativo, traducción, fotocopiado e impresión	-	770.24	770.24	770.24	-	770.24	-	-	770.24	770.24	-
COG 44200	Becas y otras ayudas para programas de capacitación	-	45,000.00	45,000.00	45,000.00	-	45,000.00	-	-	30,000.00	30,000.00	15,000.00
Origen 5 RECURSOS	Fondo 06 R33 FFM	-	46,150.33	-	46,150.33	46,150.33	31,082.92	31,082.92	-	-	-	-
COG 21700	Materiales y útiles de enseñanza	-	380.49	380.49	380.49	-	380.49	-	-	312.71	312.71	67.78
COG 33600	Servicios de apoyo administrativo, traducción, fotocopiado e impresión	-	770.24	770.24	770.24	-	770.24	-	-	770.24	770.24	-
COG 44200	Becas y otras ayudas para programas de capacitación	-	60,000.00	60,000.00	60,000.00	-	60,000.00	-	-	60,000.00	60,000.00	-
Origen 5 RECURSOS	Fondo 10 RAMO 15	-	61,150.73	-	61,150.73	61,150.73	61,082.95	61,082.95	-	-	-	-
PROYECTO SEDESC	2883298	-	107,301.06	-	107,301.06	107,301.06	92,165.87	92,165.87	-	-	-	-
COG 21700	Materiales y útiles de enseñanza	-	390.01	390.01	390.01	-	390.01	-	-	286.96	286.96	103.05
COG 33600	Servicios de apoyo administrativo, traducción, fotocopiado e impresión	-	770.24	770.24	770.24	-	770.24	-	-	770.24	770.24	-
COG 44200	Becas y otras ayudas para programas de capacitación	-	8,800.00	8,800.00	8,800.00	-	8,800.00	-	-	8,800.00	8,800.00	-
Origen 5 RECURSOS	Fondo 06 R33 FFM	-	9,960.25	-	9,960.25	9,960.25	9,857.20	9,857.20	-	-	-	-
COG 21700	Materiales y útiles de enseñanza	-	390.08	390.08	390.08	-	390.08	-	-	286.97	286.97	103.11
COG 33600	Servicios de apoyo administrativo, traducción, fotocopiado e impresión	-	770.24	770.24	770.24	-	770.24	-	-	770.24	770.24	-
COG 44200	Becas y otras ayudas para programas de capacitación	-	17,600.00	17,600.00	17,600.00	-	17,600.00	-	-	17,600.00	17,600.00	-
Origen 5 RECURSOS	Fondo 10 RAMO 15	-	18,760.32	-	18,760.32	18,760.32	18,657.21	18,657.21	-	-	-	-
PROYECTO SEDESC	2883299	-	28,720.57	-	28,720.57	28,720.57	28,514.41	28,514.41	-	-	-	-
COG 21700	Materiales y útiles de enseñanza	-	971.33	971.33	971.33	-	971.33	-	-	674.19	674.19	297.14
COG 33600	Servicios de apoyo administrativo, traducción, fotocopiado e impresión	-	385.12	385.12	385.12	-	385.12	-	-	385.12	385.12	-
COG 33900	Servicios profesionales, científicos y técnicos integrales	-	12,200.00	12,200.00	12,200.00	-	12,200.00	-	-	12,200.00	12,200.00	-
COG 44200	Becas y otras ayudas para programas de capacitación	-	10,000.00	10,000.00	10,000.00	-	10,000.00	-	-	10,000.00	10,000.00	-
Origen 5 RECURSOS	Fondo 06 R33 FFM	-	23,556.45	-	23,556.45	23,556.45	23,259.31	23,259.31	-	-	-	-
COG 21700	Materiales y útiles de enseñanza	-	970.94	970.94	970.94	-	970.94	-	-	674.19	674.19	296.75
COG 33600	Servicios de apoyo administrativo, traducción, fotocopiado e impresión	-	385.12	385.12	385.12	-	385.12	-	-	385.12	385.12	-
COG 33900	Servicios profesionales, científicos y técnicos integrales	-	-	-	-	-	-	-	-	-	-	-

COG 44200	Becas y otras ayudas para programas de capacitación	-	20,000.00	20,000.00	20,000.00	-	20,000.00	-	-	20,000.00	20,000.00	-
Origen 5 RECURSOS Fondo 10 RAMO 15		-	21,356.06	-	21,356.06	21,356.06	21,059.31	21,059.31				
PROYECTO SEDESC		2883300	-	44,912.51	-	44,912.51	44,912.51	44,318.62	44,318.62			
COG 21700	Materiales y útiles de enseñanza	-	886.98	886.98	886.98	-	886.98	-	-	515.84	515.84	371.14
COG 33600	Servicios de apoyo administrativo, traducción, fotocopiado e impresión	-	385.12	385.12	385.12	-	385.12	-	-	385.12	385.12	-
COG 33900	Servicios profesionales, científicos y técnicos integrales	-	1,000.00	1,000.00	1,000.00	-	1,000.00	-	-	1,000.00	1,000.00	-
COG 44200	Becas y otras ayudas para programas de capacitación	-	15,000.00	15,000.00	15,000.00	-	15,000.00	-	-	10,000.00	10,000.00	5,000.00
Origen 5 RECURSOS Fondo 06 R33 FFM		-	17,272.10	-	17,272.10	17,272.10	11,900.96	11,900.96				
COG 21700	Materiales y útiles de enseñanza	-	887.10	887.10	887.10	-	887.10	-	-	515.84	515.84	371.26
COG 33600	Servicios de apoyo administrativo, traducción, fotocopiado e impresión	-	385.12	385.12	385.12	-	385.12	-	-	385.12	385.12	-
COG 33900	Servicios profesionales, científicos y técnicos integrales	-	1,000.00	1,000.00	1,000.00	-	1,000.00	-	-	1,000.00	1,000.00	-
COG 44200	Becas y otras ayudas para programas de capacitación	-	20,000.00	20,000.00	20,000.00	-	20,000.00	-	-	20,000.00	20,000.00	-
Origen 5 RECURSOS Fondo 10 RAMO 15		-	22,272.22	-	22,272.22	22,272.22	21,900.96	21,900.96				
PROYECTO SEDESC		2883301	-	39,544.32	-	39,544.32	39,544.32	33,801.92	33,801.92			
COG 21700	Materiales y útiles de enseñanza	-	894.38	894.38	894.38	-	894.38	-	-	816.46	816.46	77.92
COG 33900	Servicios profesionales, científicos y técnicos integrales	-	15,226.00	15,226.00	15,226.00	-	15,226.00	-	-	15,226.00	15,226.00	-
Origen 5 RECURSOS Fondo 06 R33 FFM		-	16,120.38	-	16,120.38	16,120.38	16,042.46	16,042.46				
COG 21700	Materiales y útiles de enseñanza	-	1,341.78	1,341.78	1,341.78	-	1,341.78	-	-	1,224.68	1,224.68	117.10
COG 33900	Servicios profesionales, científicos y técnicos integrales	-	19,574.00	19,574.00	19,574.00	-	19,574.00	-	-	13,094.00	13,094.00	6,480.00
Origen 5 RECURSOS Fondo 10 RAMO 15		-	20,915.78	-	20,915.78	20,915.78	14,318.68	14,318.68				
PROYECTO SEDESC		2883302	-	37,036.16	-	37,036.16	37,036.16	30,361.14	30,361.14			
COG 21700	Materiales y útiles de enseñanza	-	1,281.89	1,281.89	1,281.89	-	1,281.89	-	-	1,200.46	1,200.46	81.43
COG 33900	Servicios profesionales, científicos y técnicos integrales	-	14,600.00	14,600.00	14,600.00	-	14,600.00	-	-	14,600.00	14,600.00	-
Origen 5 RECURSOS Fondo 06 R33 FFM		-	15,881.89	-	15,881.89	15,881.89	15,800.46	15,800.46				
COG 21700	Materiales y útiles de enseñanza	-	1,923.04	1,923.04	1,923.04	-	1,923.04	-	-	1,800.68	1,800.68	122.36
COG 33900	Servicios profesionales, científicos y técnicos integrales	-	20,200.00	20,200.00	20,200.00	-	20,200.00	-	-	18,520.00	18,520.00	1,680.00
Origen 5 RECURSOS Fondo 10 RAMO 15		-	22,123.04	-	22,123.04	22,123.04	20,320.68	20,320.68				
PROYECTO SEDESC		2883303	-	38,004.93	-	38,004.93	38,004.93	36,121.14	36,121.14			
COG 21700	Materiales y útiles de enseñanza	-	9,219.57	9,219.57	9,219.57	-	9,219.57	-	-	9,049.47	9,049.47	170.10
COG 33900	Servicios profesionales, científicos y técnicos integrales	-	18,680.00	18,680.00	18,680.00	-	18,680.00	-	-	18,680.00	18,680.00	-
Origen 5 RECURSOS Fondo 06 R33 FFM		-	27,899.57	-	27,899.57	27,899.57	27,729.47	27,729.47				
COG 21700	Materiales y útiles de enseñanza	-	13,829.50	13,829.50	13,829.50	-	13,829.50	-	-	13,574.35	13,574.35	255.15
COG 33900	Servicios profesionales, científicos y técnicos integrales	-	17,920.00	17,920.00	17,920.00	-	17,920.00	-	-	9,400.00	9,400.00	8,520.00
Origen 5 RECURSOS Fondo 10 RAMO 15		-	31,749.50	-	31,749.50	31,749.50	22,974.35	22,974.35				
PROYECTO SEDESC		2883304	-	59,649.07	-	59,649.07	59,649.07	50,703.82	50,703.82			
COG 21700	Materiales y útiles de enseñanza	-	6,292.20	6,292.20	6,292.20	-	6,292.20	-	-	6,292.20	6,292.20	-
COG 33900	Servicios profesionales, científicos y técnicos integrales	-	14,360.00	14,360.00	14,360.00	-	14,360.00	-	-	14,360.00	14,360.00	-
Origen 5 RECURSOS Fondo 06 R33 FFM		-	20,652.20	-	20,652.20	20,652.20	20,652.20	20,652.20				
COG 21700	Materiales y útiles de enseñanza	-	10,067.29	10,067.29	10,067.29	-	10,067.29	-	-	10,067.29	10,067.29	-
COG 33900	Servicios profesionales, científicos y técnicos integrales	-	12,240.00	12,240.00	12,240.00	-	12,240.00	-	-	12,240.00	12,240.00	-
Origen 5 RECURSOS Fondo 10 RAMO 15		-	22,307.29	-	22,307.29	22,307.29	22,307.29	22,307.29				
PROYECTO SEDESC		2883305	-	42,959.49	-	42,959.49	42,959.49	42,959.49	42,959.49			
COG 21700	Materiales y útiles de enseñanza	-	380.09	380.09	380.09	-	380.09	-	-	312.68	312.68	67.41
COG 33600	Servicios de apoyo administrativo, traducción, fotocopiado e impresión	-	770.24	770.24	770.24	-	770.24	-	-	770.24	770.24	-
COG 44200	Becas y otras ayudas para programas de capacitación	-	45,000.00	45,000.00	45,000.00	-	45,000.00	-	-	30,000.00	30,000.00	15,000.00
Origen 5 RECURSOS Fondo 06 R33 FFM		-	46,150.33	-	46,150.33	46,150.33	31,082.92	31,082.92				
COG 21700	Materiales y útiles de enseñanza	-	380.49	380.49	380.49	-	380.49	-	-	312.71	312.71	67.78
COG 33600	Servicios de apoyo administrativo, traducción, fotocopiado e impresión	-	770.24	770.24	770.24	-	770.24	-	-	770.24	770.24	-
COG 44200	Becas y otras ayudas para programas de capacitación	-	60,000.00	60,000.00	60,000.00	-	60,000.00	-	-	60,000.00	60,000.00	-
Origen 5 RECURSOS Fondo 10 RAMO 15		-	61,150.73	-	61,150.73	61,150.73	61,082.95	61,082.95				
PROYECTO SEDESC		2883306	-	107,301.06	-	107,301.06	107,301.06	92,165.87	92,165.87			
COG 21700	Materiales y útiles de enseñanza	-	195.01	195.01	195.01	-	195.01	-	-	143.48	143.48	51.53

COG 33600	Servicios de apoyo administrativo, traducción, fotocopiado e impresión	-	385.12	385.12	385.12	-	385.12	-	385.12	385.12	-	-
COG 44200	Becas y otras ayudas para programas de capacitación	-	15,000.00	15,000.00	15,000.00	-	15,000.00	-	10,000.00	10,000.00	-	5,000.00
Origen 5 RECURSOS Fondo 06 R33 FFM		-	15,580.13	-	15,580.13	15,580.13	10,528.60	10,528.60				
COG 21700	Materiales y útiles de enseñanza	-	195.04	195.04	195.04	-	195.04	-	143.48	143.48	-	51.56
COG 33600	Servicios de apoyo administrativo, traducción, fotocopiado e impresión	-	385.12	385.12	385.12	-	385.12	-	385.12	385.12	-	-
COG 44200	Becas y otras ayudas para programas de capacitación	-	20,000.00	20,000.00	20,000.00	-	20,000.00	-	20,000.00	20,000.00	-	-
Origen 5 RECURSOS Fondo 10 RAMO 15		-	20,580.16	-	20,580.16	20,580.16	20,528.60	20,528.60				
PROYECTO SEDESC	2883307	-	36,160.29	-	36,160.29	36,160.29	31,057.20	31,057.20				
COG 21700	Materiales y útiles de enseñanza	-	390.01	390.01	390.01	-	390.01	-	286.96	286.96	-	103.05
COG 33600	Servicios de apoyo administrativo, traducción, fotocopiado e impresión	-	770.24	770.24	770.24	-	770.24	-	770.24	770.24	-	-
COG 44200	Becas y otras ayudas para programas de capacitación	-	8,800.00	8,800.00	8,800.00	-	8,800.00	-	8,800.00	8,800.00	-	-
Origen 5 RECURSOS Fondo 06 R33 FFM		-	9,960.25	-	9,960.25	9,960.25	9,857.20	9,857.20				
COG 21700	Materiales y útiles de enseñanza	-	390.08	390.08	390.08	-	390.08	-	286.97	286.97	-	103.11
COG 33600	Servicios de apoyo administrativo, traducción, fotocopiado e impresión	-	770.24	770.24	770.24	-	770.24	-	770.24	770.24	-	-
COG 44200	Becas y otras ayudas para programas de capacitación	-	17,600.00	17,600.00	17,600.00	-	17,600.00	-	17,600.00	17,600.00	-	-
Origen 5 RECURSOS Fondo 10 RAMO 15		-	18,760.32	-	18,760.32	18,760.32	18,657.21	18,657.21				
PROYECTO SEDESC	2883308	-	28,720.57	-	28,720.57	28,720.57	28,514.41	28,514.41				
COG 21700	Materiales y útiles de enseñanza	-	971.33	971.33	971.33	-	971.33	-	674.18	674.18	-	297.15
COG 33600	Servicios de apoyo administrativo, traducción, fotocopiado e impresión	-	385.12	385.12	385.12	-	385.12	-	385.12	385.12	-	-
COG 33900	Servicios profesionales, científicos y técnicos integrales	-	12,200.00	12,200.00	12,200.00	-	12,200.00	-	12,200.00	12,200.00	-	-
COG 44200	Becas y otras ayudas para programas de capacitación	-	15,000.00	15,000.00	15,000.00	-	15,000.00	-	10,000.00	10,000.00	-	5,000.00
Origen 5 RECURSOS Fondo 06 R33 FFM		-	28,556.45	-	28,556.45	28,556.45	23,259.30	23,259.30				
COG 21700	Materiales y útiles de enseñanza	-	970.94	970.94	970.94	-	970.94	-	674.19	674.19	-	296.75
COG 33600	Servicios de apoyo administrativo, traducción, fotocopiado e impresión	-	385.12	385.12	385.12	-	385.12	-	385.12	385.12	-	-
COG 33900	Servicios profesionales, científicos y técnicos integrales	-	-	-	-	-	-	-	-	-	-	-
COG 44200	Becas y otras ayudas para programas de capacitación	-	20,000.00	20,000.00	20,000.00	-	20,000.00	-	20,000.00	20,000.00	-	-
Origen 5 RECURSOS Fondo 10 RAMO 15		-	21,356.06	-	21,356.06	21,356.06	21,059.31	21,059.31				
PROYECTO SEDESC	2883309	-	49,912.51	-	49,912.51	49,912.51	44,318.61	44,318.61				
COG 21700	Materiales y útiles de enseñanza	-	886.98	886.98	886.98	-	886.98	-	515.84	515.84	-	371.14
COG 33600	Servicios de apoyo administrativo, traducción, fotocopiado e impresión	-	385.12	385.12	385.12	-	385.12	-	385.12	385.12	-	-
COG 33900	Servicios profesionales, científicos y técnicos integrales	-	1,000.00	1,000.00	1,000.00	-	1,000.00	-	1,000.00	1,000.00	-	-
COG 44200	Becas y otras ayudas para programas de capacitación	-	15,000.00	15,000.00	15,000.00	-	15,000.00	-	10,000.00	10,000.00	-	5,000.00
Origen 5 RECURSOS Fondo 06 R33 FFM		-	17,272.10	-	17,272.10	17,272.10	11,900.96	11,900.96				
COG 21700	Materiales y útiles de enseñanza	-	887.10	887.10	887.10	-	887.10	-	515.84	515.84	-	371.26
COG 33600	Servicios de apoyo administrativo, traducción, fotocopiado e impresión	-	385.12	385.12	385.12	-	385.12	-	385.12	385.12	-	-
COG 33900	Servicios profesionales, científicos y técnicos integrales	-	1,000.00	1,000.00	1,000.00	-	1,000.00	-	1,000.00	1,000.00	-	-
COG 44200	Becas y otras ayudas para programas de capacitación	-	20,000.00	20,000.00	20,000.00	-	20,000.00	-	20,000.00	20,000.00	-	-
Origen 5 RECURSOS Fondo 10 RAMO 15		-	22,272.22	-	22,272.22	22,272.22	21,900.96	21,900.96				
PROYECTO SEDESC	2883310	-	39,544.32	-	39,544.32	39,544.32	33,801.92	33,801.92				
COG 21700	Materiales y útiles de enseñanza	-	447.15	447.15	447.15	-	447.15	-	394.91	394.91	-	52.24
COG 33900	Servicios profesionales, científicos y técnicos integrales	-	7,512.85	7,512.85	7,512.85	-	7,512.85	-	6,320.00	6,320.00	-	1,192.85
Origen 5 RECURSOS Fondo 06 R33 FFM		-	7,960.00	-	7,960.00	7,960.00	6,714.91	6,714.91				
COG 21700	Materiales y útiles de enseñanza	-	671.02	671.02	671.02	-	671.02	-	592.35	592.35	-	78.67
COG 33900	Servicios profesionales, científicos y técnicos integrales	-	10,887.15	10,887.15	10,887.15	-	10,887.15	-	8,360.00	8,360.00	-	2,527.15
Origen 5 RECURSOS Fondo 10 RAMO 15		-	11,558.17	-	11,558.17	11,558.17	8,952.35	8,952.35				
PROYECTO SEDESC	2883311	-	19,518.17	-	19,518.17	19,518.17	15,667.26	15,667.26				
COG 21700	Materiales y útiles de enseñanza	-	491.66	491.66	491.66	-	491.66	-	449.69	449.69	-	41.97
COG 33900	Servicios profesionales, científicos y técnicos integrales	-	7,800.00	7,800.00	7,800.00	-	7,800.00	-	7,800.00	7,800.00	-	-
Origen 5 RECURSOS Fondo 06 R33 FFM		-	8,291.66	-	8,291.66	8,291.66	8,249.69	8,249.69				
COG 21700	Materiales y útiles de enseñanza	-	737.38	737.38	737.38	-	737.38	-	674.54	674.54	-	62.84
COG 33900	Servicios profesionales, científicos y técnicos integrales	-	10,600.00	10,600.00	10,600.00	-	10,600.00	-	9,760.00	9,760.00	-	840.00
Origen 5 RECURSOS Fondo 10 RAMO 15		-	11,337.38	-	11,337.38	11,337.38	10,434.54	10,434.54				

PROYECTO SEDESC	2883312	-	19,629.04	-	19,629.04	19,629.04	18,684.23	18,684.23				
COG 21700	Materiales y útiles de enseñanza	-	11,589.17	11,589.17	11,589.17	-	11,589.17	-	-	11,142.76	11,142.76	446.41
COG 33900	Servicios profesionales, científicos y técnicos integrales	-	43,160.00	43,160.00	43,160.00	-	43,160.00	-	-	43,160.00	43,160.00	-
Origen 5 RECURSOS	Fondo 06 R33 FFM	-	54,749.17	-	54,749.17	54,749.17	54,302.76	54,302.76				
COG 21700	Materiales y útiles de enseñanza	-	17,383.87	17,383.87	17,383.87	-	17,383.87	-	-	16,714.28	16,714.28	669.59
COG 33900	Servicios profesionales, científicos y técnicos integrales	-	34,840.00	34,840.00	34,840.00	-	34,840.00	-	-	17,800.00	17,800.00	17,040.00
Origen 5 RECURSOS	Fondo 10 RAMO 15	-	52,223.87	-	52,223.87	52,223.87	34,514.28	34,514.28				
PROYECTO SEDESC	2883313	-	106,973.04	-	106,973.04	106,973.04	88,817.04	88,817.04				
COG 21400	Materiales, útiles y equipos menores de tecnologías de la información y comunicaciones	-	491.84	491.84	491.84	-	491.84	-	-	491.84	491.84	-
COG 21700	Materiales y útiles de enseñanza	-	2,454.83	2,454.83	2,454.83	-	2,454.83	-	-	2,207.41	2,207.41	247.42
COG 33900	Servicios profesionales, científicos y técnicos integrales	-	19,020.00	19,020.00	19,020.00	-	19,020.00	-	-	19,020.00	19,020.00	-
Origen 5 RECURSOS	Fondo 06 R33 FFM	-	21,966.67	-	21,966.67	21,966.67	21,719.25	21,719.25				
COG 21400	Materiales, útiles y equipos menores de tecnologías de la información y comunicaciones	-	737.76	737.76	737.76	-	737.76	-	-	737.76	737.76	-
COG 21700	Materiales y útiles de enseñanza	-	3,682.83	3,682.83	3,682.83	-	3,682.83	-	-	3,311.13	3,311.13	371.70
COG 33900	Servicios profesionales, científicos y técnicos integrales	-	25,380.00	25,380.00	25,380.00	-	25,380.00	-	-	12,800.00	12,800.00	12,580.00
Origen 5 RECURSOS	Fondo 10 RAMO 15	-	29,800.59	-	29,800.59	29,800.59	16,848.89	16,848.89				
PROYECTO SEDESC	2883314	-	51,767.26	-	51,767.26	51,767.26	38,568.14	38,568.14				
COG 21700	Materiales y útiles de enseñanza	-	9,511.90	9,511.90	9,511.90	-	9,511.90	-	-	3,614.39	3,614.39	5,897.51
COG 33900	Servicios profesionales, científicos y técnicos integrales	-	31,430.00	31,430.00	31,430.00	-	31,430.00	-	-	31,430.00	31,430.00	-
Origen 5 RECURSOS	Fondo 06 R33 FFM	-	40,941.90	152.82	40,941.90	40,941.90	35,044.39	35,044.39				
COG 21700	Materiales y útiles de enseñanza	-	14,266.45	14,266.45	14,266.45	-	14,266.45	-	-	5,423.40	5,423.40	8,843.05
COG 33900	Servicios profesionales, científicos y técnicos integrales	-	27,870.00	27,870.00	27,870.00	-	27,870.00	-	-	12,400.00	12,400.00	15,470.00
Origen 5 RECURSOS	Fondo 10 RAMO 15	-	42,136.45	229.18	42,136.45	42,136.45	17,823.40	17,823.40				
PROYECTO SEDESC	2883315	-	83,078.35	382.00	83,078.35	83,078.35	52,867.79	52,867.79				
COG 21700	Materiales y útiles de enseñanza	-	6,041.36	6,041.36	6,041.36	-	6,041.36	-	-	6,041.36	6,041.36	-
COG 33900	Servicios profesionales, científicos y técnicos integrales	-	14,360.00	14,360.00	14,360.00	-	14,360.00	-	-	14,360.00	14,360.00	-
Origen 5 RECURSOS	Fondo 06 R33 FFM	-	20,401.36	-	20,401.36	20,401.36	20,401.36	20,401.36				
COG 21700	Materiales y útiles de enseñanza	-	9,743.29	9,743.29	9,743.29	-	9,743.29	-	-	9,743.29	9,743.29	-
COG 33900	Servicios profesionales, científicos y técnicos integrales	-	8,839.99	8,839.99	8,839.99	-	8,839.99	-	-	8,839.99	8,839.99	-
Origen 5 RECURSOS	Fondo 10 RAMO 15	-	18,583.28	-	18,583.28	18,583.28	18,583.28	18,583.28				
PROYECTO SEDESC	2883316	-	38,984.64	-	38,984.64	38,984.64	38,984.64	38,984.64				
COG 21700	Materiales y útiles de enseñanza	-	380.09	380.09	380.09	-	380.09	-	-	312.68	312.68	67.41
COG 33600	Servicios de apoyo administrativo, traducción, fotocopiado e impresión	-	770.24	770.24	770.24	-	770.24	-	-	770.24	770.24	-
COG 44200	Becas y otras ayudas para programas de capacitación	-	45,000.00	45,000.00	45,000.00	-	45,000.00	-	-	30,000.00	30,000.00	15,000.00
Origen 5 RECURSOS	Fondo 06 R33 FFM	-	46,150.33	-	46,150.33	46,150.33	31,082.92	31,082.92				
COG 21700	Materiales y útiles de enseñanza	-	380.49	380.49	380.49	-	380.49	-	-	312.71	312.71	67.78
COG 33600	Servicios de apoyo administrativo, traducción, fotocopiado e impresión	-	770.24	770.24	770.24	-	770.24	-	-	770.24	770.24	-
COG 44200	Becas y otras ayudas para programas de capacitación	-	60,000.00	60,000.00	60,000.00	-	60,000.00	-	-	60,000.00	60,000.00	-
Origen 5 RECURSOS	Fondo 10 RAMO 15	-	61,150.73	-	61,150.73	61,150.73	61,082.95	61,082.95				
PROYECTO SEDESC	2883317	-	107,301.06	-	107,301.06	107,301.06	92,165.87	92,165.87				
COG 21700	Materiales y útiles de enseñanza	-	195.01	195.01	195.01	-	195.01	-	-	143.48	143.48	51.53
COG 33600	Servicios de apoyo administrativo, traducción, fotocopiado e impresión	-	385.12	385.12	385.12	-	385.12	-	-	385.12	385.12	-
COG 44200	Becas y otras ayudas para programas de capacitación	-	15,000.00	15,000.00	15,000.00	-	15,000.00	-	-	10,000.00	10,000.00	5,000.00
Origen 5 RECURSOS	Fondo 06 R33 FFM	-	15,580.13	-	15,580.13	15,580.13	10,528.60	10,528.60				
COG 21700	Materiales y útiles de enseñanza	-	195.04	195.04	195.04	-	195.04	-	-	143.48	143.48	51.56
COG 33600	Servicios de apoyo administrativo, traducción, fotocopiado e impresión	-	385.12	385.12	385.12	-	385.12	-	-	385.12	385.12	-
COG 44200	Becas y otras ayudas para programas de capacitación	-	20,000.00	20,000.00	20,000.00	-	20,000.00	-	-	20,000.00	20,000.00	-
Origen 5 RECURSOS	Fondo 10 RAMO 15	-	20,580.16	-	20,580.16	20,580.16	20,528.60	20,528.60				
PROYECTO SEDESC	2883318	-	36,160.29	-	36,160.29	36,160.29	31,057.20	31,057.20				
COG 21700	Materiales y útiles de enseñanza	-	390.01	390.01	390.01	-	390.01	-	-	286.95	286.95	103.06
COG 33600	Servicios de apoyo administrativo, traducción, fotocopiado e impresión	-	770.24	770.24	770.24	-	770.24	-	-	770.24	770.24	-
COG 44200	Becas y otras ayudas para programas de capacitación	-	8,800.00	8,800.00	8,800.00	-	8,800.00	-	-	8,800.00	8,800.00	-

Origen 5 RECURSOS Fondo 06 R33 FFM	-	9,960.25	-	9,960.25	9,960.25	9,857.19	9,857.19	-	-	286.97	286.97	-	103.11
COG 21700 Materiales y útiles de enseñanza	-	390.08	390.08	390.08	-	390.08	-	-	-	-	-	-	-
COG 33600 Servicios de apoyo administrativo, traducción, fotocopiado e impresión	-	770.24	770.24	770.24	-	770.24	-	-	-	770.24	770.24	-	-
COG 44200 Becas y otras ayudas para programas de capacitación	-	17,600.00	17,600.00	17,600.00	-	17,600.00	-	-	-	17,600.00	17,600.00	-	-
Origen 5 RECURSOS Fondo 10 RAMO 15	-	18,760.32	-	18,760.32	18,760.32	18,657.21	18,657.21	-	-	-	-	-	-
PROYECTO SEDESC	2883319	-	28,720.57	-	28,720.57	28,514.40	28,514.40	-	-	-	-	-	-
COG 21700 Materiales y útiles de enseñanza	-	971.33	971.33	971.33	-	971.33	-	-	-	674.19	674.19	-	297.14
COG 33600 Servicios de apoyo administrativo, traducción, fotocopiado e impresión	-	385.12	385.12	385.12	-	385.12	-	-	-	385.12	385.12	-	-
COG 33900 Servicios profesionales, científicos y técnicos integrales	-	12,200.00	12,200.00	12,200.00	-	12,200.00	-	-	-	12,200.00	12,200.00	-	-
COG 44200 Becas y otras ayudas para programas de capacitación	-	10,000.00	10,000.00	10,000.00	-	10,000.00	-	-	-	5,000.00	5,000.00	-	5,000.00
Origen 5 RECURSOS Fondo 06 R33 FFM	-	23,556.45	-	23,556.45	23,556.45	18,259.31	18,259.31	-	-	-	-	-	-
COG 21700 Materiales y útiles de enseñanza	-	970.94	970.94	970.94	-	970.94	-	-	-	674.19	674.19	-	296.75
COG 33600 Servicios de apoyo administrativo, traducción, fotocopiado e impresión	-	385.12	385.12	385.12	-	385.12	-	-	-	385.12	385.12	-	-
COG 33900 Servicios profesionales, científicos y técnicos integrales	-	-	-	-	-	-	-	-	-	-	-	-	-
COG 44200 Becas y otras ayudas para programas de capacitación	-	25,000.00	25,000.00	25,000.00	-	25,000.00	-	-	-	25,000.00	25,000.00	-	-
Origen 5 RECURSOS Fondo 10 RAMO 15	-	26,356.06	-	26,356.06	26,356.06	26,059.31	26,059.31	-	-	-	-	-	-
PROYECTO SEDESC	2883320	-	49,912.51	-	49,912.51	44,318.62	44,318.62	-	-	-	-	-	-
COG 21700 Materiales y útiles de enseñanza	-	887.04	887.04	887.04	-	887.04	-	-	-	515.84	515.84	-	371.20
COG 33600 Servicios de apoyo administrativo, traducción, fotocopiado e impresión	-	385.12	385.12	385.12	-	385.12	-	-	-	385.12	385.12	-	-
COG 33900 Servicios profesionales, científicos y técnicos integrales	-	1,000.00	1,000.00	1,000.00	-	1,000.00	-	-	-	1,000.00	1,000.00	-	-
COG 44200 Becas y otras ayudas para programas de capacitación	-	15,000.00	15,000.00	15,000.00	-	15,000.00	-	-	-	10,000.00	10,000.00	-	5,000.00
Origen 5 RECURSOS Fondo 06 R33 FFM	-	17,272.16	-	17,272.16	17,272.16	11,900.96	11,900.96	-	-	-	-	-	-
COG 21700 Materiales y útiles de enseñanza	-	887.04	887.04	887.04	-	887.04	-	-	-	515.84	515.84	-	371.20
COG 33600 Servicios de apoyo administrativo, traducción, fotocopiado e impresión	-	385.12	385.12	385.12	-	385.12	-	-	-	385.12	385.12	-	-
COG 33900 Servicios profesionales, científicos y técnicos integrales	-	1,000.00	1,000.00	1,000.00	-	1,000.00	-	-	-	1,000.00	1,000.00	-	-
COG 44200 Becas y otras ayudas para programas de capacitación	-	20,000.00	20,000.00	20,000.00	-	20,000.00	-	-	-	20,000.00	20,000.00	-	-
Origen 5 RECURSOS Fondo 10 RAMO 15	-	22,272.16	-	22,272.16	22,272.16	21,900.96	21,900.96	-	-	-	-	-	-
PROYECTO SEDESC	2883321	-	39,544.32	-	39,544.32	33,801.92	33,801.92	-	-	-	-	-	-
COG 21700 Materiales y útiles de enseñanza	-	9,219.62	9,219.62	9,219.62	-	9,219.62	-	-	-	9,049.52	9,049.52	-	170.10
COG 33900 Servicios profesionales, científicos y técnicos integrales	-	22,200.00	22,200.00	22,200.00	-	22,200.00	-	-	-	22,200.00	22,200.00	-	-
Origen 5 RECURSOS Fondo 06 R33 FFM	-	31,419.62	-	31,419.62	31,419.62	31,249.52	31,249.52	-	-	-	-	-	-
COG 21700 Materiales y útiles de enseñanza	-	13,829.45	13,829.45	13,829.45	-	13,829.45	-	-	-	13,574.29	13,574.29	-	255.16
COG 33900 Servicios profesionales, científicos y técnicos integrales	-	17,800.00	17,800.00	17,800.00	-	17,800.00	-	-	-	7,600.00	7,600.00	-	10,200.00
Origen 5 RECURSOS Fondo 10 RAMO 15	-	31,629.45	-	31,629.45	31,629.45	21,174.29	21,174.29	-	-	-	-	-	-
PROYECTO SEDESC	2883322	-	63,049.07	-	63,049.07	52,423.81	52,423.81	-	-	-	-	-	-
COG 21400 Materiales, útiles y equipos menores de tecnologías de la información y comunicaciones	-	491.84	491.84	491.84	-	491.84	-	-	-	491.84	491.84	-	-
COG 21700 Materiales y útiles de enseñanza	-	2,454.83	2,454.83	2,454.83	-	2,454.83	-	-	-	2,207.41	2,207.41	-	247.42
COG 33900 Servicios profesionales, científicos y técnicos integrales	-	19,020.00	19,020.00	19,020.00	-	19,020.00	-	-	-	19,020.00	19,020.00	-	-
Origen 5 RECURSOS Fondo 06 R33 FFM	-	21,966.67	-	21,966.67	21,966.67	21,719.25	21,719.25	-	-	-	-	-	-
COG 21400 Materiales, útiles y equipos menores de tecnologías de la información y comunicaciones	-	737.76	737.76	737.76	-	737.76	-	-	-	737.76	737.76	-	-
COG 21700 Materiales y útiles de enseñanza	-	3,682.83	3,682.83	3,682.83	-	3,682.83	-	-	-	3,311.13	3,311.13	-	371.70
COG 33900 Servicios profesionales, científicos y técnicos integrales	-	25,380.00	25,380.00	25,380.00	-	25,380.00	-	-	-	12,800.00	12,800.00	-	12,580.00
Origen 5 RECURSOS Fondo 10 RAMO 15	-	29,800.59	-	29,800.59	29,800.59	16,848.89	16,848.89	-	-	-	-	-	-
PROYECTO SEDESC	2883323	-	51,767.26	-	51,767.26	38,568.14	38,568.14	-	-	-	-	-	-
COG 21700 Materiales y útiles de enseñanza	-	6,292.20	6,292.20	6,292.20	-	6,292.20	-	-	-	6,292.20	6,292.20	-	-
COG 33900 Servicios profesionales, científicos y técnicos integrales	-	14,360.00	14,360.00	14,360.00	-	14,360.00	-	-	-	14,360.00	14,360.00	-	-
Origen 5 RECURSOS Fondo 06 R33 FFM	-	20,652.20	-	20,652.20	20,652.20	20,652.20	20,652.20	-	-	-	-	-	-
COG 21700 Materiales y útiles de enseñanza	-	10,067.29	10,067.29	10,067.29	-	10,067.29	-	-	-	10,067.29	10,067.29	-	-
COG 33900 Servicios profesionales, científicos y técnicos integrales	-	8,840.00	8,840.00	8,840.00	-	8,840.00	-	-	-	8,840.00	8,840.00	-	-
Origen 5 RECURSOS Fondo 10 RAMO 15	-	18,907.29	-	18,907.29	18,907.29	18,907.29	18,907.29	-	-	-	-	-	-
PROYECTO SEDESC	2883324	-	39,559.49	-	39,559.49	39,559.49	39,559.49	-	-	-	-	-	-
COG 21700 Materiales y útiles de enseñanza	-	794.17	794.17	794.17	-	794.17	-	-	-	749.93	749.93	-	44.24

COG 33900	Servicios profesionales, científicos y técnicos integrales	-	7,360.00	7,360.00	7,360.00	-	7,360.00	-	-	7,360.00	7,360.00	-
Origen 5 RECURSOS	Fondo 06 R33 FFM	-	8,154.17	-	8,154.17	8,154.17	8,109.93	8,109.93	-	-	-	-
COG 21700	Materiales y útiles de enseñanza	-	1,191.35	1,191.35	1,191.35	-	1,191.35	-	-	1,124.92	1,124.92	66.43
COG 33900	Servicios profesionales, científicos y técnicos integrales	-	11,040.00	11,040.00	11,040.00	-	11,040.00	-	-	9,200.00	9,200.00	1,840.00
Origen 5 RECURSOS	Fondo 10 RAMO 15	-	12,231.35	-	12,231.35	12,231.35	10,324.92	10,324.92	-	-	-	-
PROYECTO SEDESC		2883325	20,385.52	-	20,385.52	20,385.52	18,434.85	18,434.85	-	-	-	-
COG 21700	Materiales y útiles de enseñanza	-	447.27	447.27	447.27	-	447.27	-	-	394.91	394.91	52.36
COG 33900	Servicios profesionales, científicos y técnicos integrales	-	5,420.00	5,420.00	5,420.00	-	5,420.00	-	-	5,420.00	5,420.00	-
Origen 5 RECURSOS	Fondo 06 R33 FFM	-	5,867.27	-	5,867.27	5,867.27	5,814.91	5,814.91	-	-	-	-
COG 21700	Materiales y útiles de enseñanza	-	670.89	670.89	670.89	-	670.89	-	-	592.35	592.35	78.54
COG 33900	Servicios profesionales, científicos y técnicos integrales	-	12,980.00	12,980.00	12,980.00	-	12,980.00	-	-	10,100.00	10,100.00	2,880.00
Origen 5 RECURSOS	Fondo 10 RAMO 15	-	13,650.89	-	13,650.89	13,650.89	10,692.35	10,692.35	-	-	-	-
PROYECTO SEDESC		2883326	19,518.16	-	19,518.16	19,518.16	16,507.26	16,507.26	-	-	-	-
COG 21700	Materiales y útiles de enseñanza	-	195.02	195.02	195.02	-	195.02	-	-	143.48	143.48	51.54
COG 33600	Servicios de apoyo administrativo, traducción, fotocopiado e impresión	-	385.12	385.12	385.12	-	385.12	-	-	385.12	385.12	-
COG 44200	Becas y otras ayudas para programas de capacitación	-	15,000.00	15,000.00	15,000.00	-	15,000.00	-	-	10,000.00	10,000.00	5,000.00
Origen 5 RECURSOS	Fondo 06 R33 FFM	-	15,580.14	-	15,580.14	15,580.14	10,528.60	10,528.60	-	-	-	-
COG 21700	Materiales y útiles de enseñanza	-	195.02	195.02	195.02	-	195.02	-	-	143.48	143.48	51.54
COG 33600	Servicios de apoyo administrativo, traducción, fotocopiado e impresión	-	385.12	385.12	385.12	-	385.12	-	-	385.12	385.12	-
COG 44200	Becas y otras ayudas para programas de capacitación	-	20,000.00	20,000.00	20,000.00	-	20,000.00	-	-	20,000.00	20,000.00	-
Origen 5 RECURSOS	Fondo 10 RAMO 15	-	20,580.14	-	20,580.14	20,580.14	20,528.60	20,528.60	-	-	-	-
PROYECTO SEDESC		2883327	36,160.28	-	36,160.28	36,160.28	31,057.20	31,057.20	-	-	-	-
COG 21700	Materiales y útiles de enseñanza	-	390.01	390.01	390.01	-	390.01	-	-	286.95	286.95	103.06
COG 33600	Servicios de apoyo administrativo, traducción, fotocopiado e impresión	-	770.24	770.24	770.24	-	770.24	-	-	770.24	770.24	-
COG 44200	Becas y otras ayudas para programas de capacitación	-	8,800.00	8,800.00	8,800.00	-	8,800.00	-	-	8,800.00	8,800.00	-
Origen 5 RECURSOS	Fondo 06 R33 FFM	-	9,960.25	-	9,960.25	9,960.25	9,857.19	9,857.19	-	-	-	-
COG 21700	Materiales y útiles de enseñanza	-	390.08	390.08	390.08	-	390.08	-	-	286.97	286.97	103.11
COG 33600	Servicios de apoyo administrativo, traducción, fotocopiado e impresión	-	770.24	770.24	770.24	-	770.24	-	-	770.24	770.24	-
COG 44200	Becas y otras ayudas para programas de capacitación	-	17,600.00	17,600.00	17,600.00	-	17,600.00	-	-	17,600.00	17,600.00	-
Origen 5 RECURSOS	Fondo 10 RAMO 15	-	18,760.32	-	18,760.32	18,760.32	18,657.21	18,657.21	-	-	-	-
PROYECTO SEDESC		2883328	28,720.57	-	28,720.57	28,720.57	28,514.40	28,514.40	-	-	-	-
COG 21700	Materiales y útiles de enseñanza	-	971.13	971.13	971.13	-	971.13	-	-	674.20	674.20	296.93
COG 33600	Servicios de apoyo administrativo, traducción, fotocopiado e impresión	-	385.12	385.12	385.12	-	385.12	-	-	385.12	385.12	-
COG 33900	Servicios profesionales, científicos y técnicos integrales	-	10,200.00	10,200.00	10,200.00	-	10,200.00	-	-	10,200.00	10,200.00	-
COG 44200	Becas y otras ayudas para programas de capacitación	-	15,000.00	15,000.00	15,000.00	-	15,000.00	-	-	10,000.00	10,000.00	5,000.00
Origen 5 RECURSOS	Fondo 06 R33 FFM	-	26,556.25	-	26,556.25	26,556.25	21,259.32	21,259.32	-	-	-	-
COG 21700	Materiales y útiles de enseñanza	-	971.13	971.13	971.13	-	971.13	-	-	674.18	674.18	296.95
COG 33600	Servicios de apoyo administrativo, traducción, fotocopiado e impresión	-	385.12	385.12	385.12	-	385.12	-	-	385.12	385.12	-
COG 33900	Servicios profesionales, científicos y técnicos integrales	-	-	-	-	-	-	-	-	-	-	-
COG 44200	Becas y otras ayudas para programas de capacitación	-	20,000.00	20,000.00	20,000.00	-	20,000.00	-	-	20,000.00	20,000.00	-
Origen 5 RECURSOS	Fondo 10 RAMO 15	-	21,356.25	-	21,356.25	21,356.25	21,059.30	21,059.30	-	-	-	-
PROYECTO SEDESC		2883329	47,912.50	-	47,912.50	47,912.50	42,318.62	42,318.62	-	-	-	-
COG 21700	Materiales y útiles de enseñanza	-	887.03	887.03	887.03	-	887.03	-	-	515.85	515.85	371.18
COG 33600	Servicios de apoyo administrativo, traducción, fotocopiado e impresión	-	385.12	385.12	385.12	-	385.12	-	-	385.12	385.12	-
COG 44200	Becas y otras ayudas para programas de capacitación	-	20,000.00	20,000.00	20,000.00	-	20,000.00	-	-	10,000.00	10,000.00	10,000.00
Origen 5 RECURSOS	Fondo 06 R33 FFM	-	21,272.15	-	21,272.15	21,272.15	10,900.97	10,900.97	-	-	-	-
COG 21700	Materiales y útiles de enseñanza	-	887.03	887.03	887.03	-	887.03	-	-	515.83	515.83	371.20
COG 33600	Servicios de apoyo administrativo, traducción, fotocopiado e impresión	-	385.12	385.12	385.12	-	385.12	-	-	385.12	385.12	-
COG 44200	Becas y otras ayudas para programas de capacitación	-	20,000.00	20,000.00	20,000.00	-	20,000.00	-	-	20,000.00	20,000.00	-
Origen 5 RECURSOS	Fondo 10 RAMO 15	-	21,272.15	-	21,272.15	21,272.15	20,900.95	20,900.95	-	-	-	-
PROYECTO SEDESC		2883330	42,544.30	-	42,544.30	42,544.30	31,801.92	31,801.92	-	-	-	-
COG 21700	Materiales y útiles de enseñanza	-	195.01	195.01	195.01	-	195.01	-	-	143.48	143.48	51.53

COG 33600	Servicios de apoyo administrativo, traducción, fotocopiado e impresión	-	385.12	385.12	385.12	-	385.12	-	-	385.12	385.12	-
COG 44200	Becas y otras ayudas para programas de capacitación	-	15,000.00	15,000.00	15,000.00	-	15,000.00	-	-	10,000.00	10,000.00	5,000.00
Origen 5 RECURSOS Fondo 06 R33 FFM		-	15,580.13	-	15,580.13	15,580.13	10,528.60	10,528.60				
COG 21700	Materiales y útiles de enseñanza	-	195.04	195.04	195.04	-	195.04	-	-	143.48	143.48	51.56
COG 33600	Servicios de apoyo administrativo, traducción, fotocopiado e impresión	-	385.12	385.12	385.12	-	385.12	-	-	385.12	385.12	-
COG 44200	Becas y otras ayudas para programas de capacitación	-	20,000.00	20,000.00	20,000.00	-	20,000.00	-	-	20,000.00	20,000.00	-
Origen 5 RECURSOS Fondo 10 RAMO 15		-	20,580.16	-	20,580.16	20,580.16	20,528.60	20,528.60				
PROYECTO SEIDESC 2883331		-	36,160.29	-	36,160.29	36,160.29	31,057.20	31,057.20				
COG 21700	Materiales y útiles de enseñanza	-	390.01	390.01	390.01	-	390.01	-	-	286.95	286.95	103.06
COG 33600	Servicios de apoyo administrativo, traducción, fotocopiado e impresión	-	770.24	770.24	770.24	-	770.24	-	-	770.24	770.24	-
COG 44200	Becas y otras ayudas para programas de capacitación	-	8,800.00	8,800.00	8,800.00	-	8,800.00	-	-	8,800.00	8,800.00	-
Origen 5 RECURSOS Fondo 06 R33 FFM		-	9,960.25	-	9,960.25	9,960.25	9,857.19	9,857.19				
COG 21700	Materiales y útiles de enseñanza	-	390.08	390.08	390.08	-	390.08	-	-	286.97	286.97	103.11
COG 33600	Servicios de apoyo administrativo, traducción, fotocopiado e impresión	-	770.24	770.24	770.24	-	770.24	-	-	770.24	770.24	-
COG 44200	Becas y otras ayudas para programas de capacitación	-	17,600.00	17,600.00	17,600.00	-	17,600.00	-	-	17,600.00	17,600.00	-
Origen 5 RECURSOS Fondo 10 RAMO 15		-	18,760.32	-	18,760.32	18,760.32	18,657.21	18,657.21				
PROYECTO SEIDESC 2883332		-	28,720.57	-	28,720.57	28,720.57	28,514.40	28,514.40				
COG 21700	Materiales y útiles de enseñanza	-	971.31	971.31	971.31	-	971.31	-	-	674.19	674.19	297.12
COG 33600	Servicios de apoyo administrativo, traducción, fotocopiado e impresión	-	384.04	384.04	384.04	-	384.04	-	-	384.04	384.04	-
COG 33900	Servicios profesionales, científicos y técnicos integrales	-	10,200.00	10,200.00	10,200.00	-	10,200.00	-	-	10,200.00	10,200.00	-
COG 44200	Becas y otras ayudas para programas de capacitación	-	15,000.00	15,000.00	15,000.00	-	15,000.00	-	-	10,000.00	10,000.00	5,000.00
Origen 5 RECURSOS Fondo 06 R33 FFM		-	26,555.35	-	26,555.35	26,555.35	21,258.23	21,258.23				
COG 21700	Materiales y útiles de enseñanza	-	970.94	970.94	970.94	-	970.94	-	-	674.18	674.18	296.76
COG 33600	Servicios de apoyo administrativo, traducción, fotocopiado e impresión	-	386.20	386.20	386.20	-	386.20	-	-	386.20	386.20	-
COG 33900	Servicios profesionales, científicos y técnicos integrales	-	-	-	-	-	-	-	-	-	-	-
COG 44200	Becas y otras ayudas para programas de capacitación	-	20,000.00	20,000.00	20,000.00	-	20,000.00	-	-	20,000.00	20,000.00	-
Origen 5 RECURSOS Fondo 10 RAMO 15		-	21,357.14	-	21,357.14	21,357.14	21,060.38	21,060.38				
PROYECTO SEIDESC 2883333		-	47,912.49	-	47,912.49	47,912.49	42,318.61	42,318.61				
COG 21700	Materiales y útiles de enseñanza	-	887.03	887.03	887.03	-	887.03	-	-	515.85	515.85	371.18
COG 33600	Servicios de apoyo administrativo, traducción, fotocopiado e impresión	-	385.12	385.12	385.12	-	385.12	-	-	385.12	385.12	-
COG 44200	Becas y otras ayudas para programas de capacitación	-	15,000.00	15,000.00	15,000.00	-	15,000.00	-	-	10,000.00	10,000.00	5,000.00
Origen 5 RECURSOS Fondo 06 R33 FFM		-	16,272.15	-	16,272.15	16,272.15	10,900.97	10,900.97				
COG 21700	Materiales y útiles de enseñanza	-	887.03	887.03	887.03	-	887.03	-	-	515.83	515.83	371.20
COG 33600	Servicios de apoyo administrativo, traducción, fotocopiado e impresión	-	385.12	385.12	385.12	-	385.12	-	-	385.12	385.12	-
COG 44200	Becas y otras ayudas para programas de capacitación	-	20,000.00	20,000.00	20,000.00	-	20,000.00	-	-	20,000.00	20,000.00	-
Origen 5 RECURSOS Fondo 10 RAMO 15		-	21,272.15	-	21,272.15	21,272.15	20,900.95	20,900.95				
PROYECTO SEIDESC 2883334		-	37,544.30	-	37,544.30	37,544.30	31,801.92	31,801.92				
COG 21700	Materiales y útiles de enseñanza	-	195.01	195.01	195.01	-	195.01	-	-	143.48	143.48	51.53
COG 33600	Servicios de apoyo administrativo, traducción, fotocopiado e impresión	-	385.44	385.44	385.44	-	385.44	-	-	385.44	385.44	-
COG 44200	Becas y otras ayudas para programas de capacitación	-	15,000.00	15,000.00	15,000.00	-	15,000.00	-	-	10,000.00	10,000.00	5,000.00
Origen 5 RECURSOS Fondo 06 R33 FFM		-	15,580.45	-	15,580.45	15,580.45	10,528.92	10,528.92				
COG 21700	Materiales y útiles de enseñanza	-	195.04	195.04	195.04	-	195.04	-	-	143.48	143.48	51.56
COG 33600	Servicios de apoyo administrativo, traducción, fotocopiado e impresión	-	384.80	384.80	384.80	-	384.80	-	-	384.80	384.80	-
COG 44200	Becas y otras ayudas para programas de capacitación	-	20,000.00	20,000.00	20,000.00	-	20,000.00	-	-	20,000.00	20,000.00	-
Origen 5 RECURSOS Fondo 10 RAMO 15		-	20,579.84	-	20,579.84	20,579.84	20,528.28	20,528.28				
PROYECTO SEIDESC 2883335		-	36,160.29	-	36,160.29	36,160.29	31,057.20	31,057.20				
COG 21700	Materiales y útiles de enseñanza	-	390.04	390.04	390.04	-	390.04	-	-	286.96	286.96	103.08
COG 33600	Servicios de apoyo administrativo, traducción, fotocopiado e impresión	-	770.24	770.24	770.24	-	770.24	-	-	770.24	770.24	-
COG 44200	Becas y otras ayudas para programas de capacitación	-	8,800.00	8,800.00	8,800.00	-	8,800.00	-	-	8,800.00	8,800.00	-
Origen 5 RECURSOS Fondo 06 R33 FFM		-	9,960.28	-	9,960.28	9,960.28	9,857.20	9,857.20				
COG 21700	Materiales y útiles de enseñanza	-	390.04	390.04	390.04	-	390.04	-	-	286.96	286.96	103.08

COG 33600	Servicios de apoyo administrativo, traducción, fotocopiado e impresión	-	770.24	770.24	770.24	-	770.24	-	770.24	770.24	-
COG 44200	Becas y otras ayudas para programas de capacitación	-	17,600.00	17,600.00	17,600.00	-	17,600.00	-	17,600.00	17,600.00	-
Origen 5 RECURSOS Fondo 10 RAMO 15		-	18,760.28	-	18,760.28	18,760.28	18,657.20	18,657.20			
PROYECTO SEDESC	2883336	-	28,720.56	-	28,720.56	28,720.56	28,514.40	28,514.40			
COG 21700	Materiales y útiles de enseñanza	-	971.31	971.31	971.31	-	971.31	-	674.19	674.19	297.12
COG 33600	Servicios de apoyo administrativo, traducción, fotocopiado e impresión	-	385.12	385.12	385.12	-	385.12	-	385.12	385.12	-
COG 33900	Servicios profesionales, científicos y técnicos integrales	-	10,200.00	10,200.00	10,200.00	-	10,200.00	-	10,200.00	10,200.00	-
COG 44200	Becas y otras ayudas para programas de capacitación	-	15,000.00	15,000.00	15,000.00	-	15,000.00	-	10,000.00	10,000.00	5,000.00
Origen 5 RECURSOS Fondo 06 R33 FFM		-	26,556.43	-	26,556.43	26,556.43	21,259.31	21,259.31			
COG 21700	Materiales y útiles de enseñanza	-	970.94	970.94	970.94	-	970.94	-	674.18	674.18	296.76
COG 33600	Servicios de apoyo administrativo, traducción, fotocopiado e impresión	-	385.12	385.12	385.12	-	385.12	-	385.12	385.12	-
COG 33900	Servicios profesionales, científicos y técnicos integrales	-	-	-	-	-	-	-	-	-	-
COG 44200	Becas y otras ayudas para programas de capacitación	-	20,000.00	20,000.00	20,000.00	-	20,000.00	-	20,000.00	20,000.00	-
Origen 5 RECURSOS Fondo 10 RAMO 15		-	21,356.06	-	21,356.06	21,356.06	21,059.30	21,059.30			
PROYECTO SEDESC	2883337	-	47,912.49	-	47,912.49	47,912.49	42,318.61	42,318.61			
COG 21700	Materiales y útiles de enseñanza	-	887.03	887.03	887.03	-	887.03	-	515.85	515.85	371.18
COG 33600	Servicios de apoyo administrativo, traducción, fotocopiado e impresión	-	385.12	385.12	385.12	-	385.12	-	385.12	385.12	-
COG 44200	Becas y otras ayudas para programas de capacitación	-	15,000.00	15,000.00	15,000.00	-	15,000.00	-	10,000.00	10,000.00	5,000.00
Origen 5 RECURSOS Fondo 06 R33 FFM		-	16,272.15	-	16,272.15	16,272.15	10,900.97	10,900.97			
COG 21700	Materiales y útiles de enseñanza	-	887.03	887.03	887.03	-	887.03	-	515.83	515.83	371.20
COG 33600	Servicios de apoyo administrativo, traducción, fotocopiado e impresión	-	385.12	385.12	385.12	-	385.12	-	385.12	385.12	-
COG 44200	Becas y otras ayudas para programas de capacitación	-	20,000.00	20,000.00	20,000.00	-	20,000.00	-	20,000.00	20,000.00	-
Origen 5 RECURSOS Fondo 10 RAMO 15		-	21,272.15	-	21,272.15	21,272.15	20,900.95	20,900.95			
PROYECTO SEDESC	2883338	-	37,544.30	-	37,544.30	37,544.30	31,801.92	31,801.92			
COG 21700	Materiales y útiles de enseñanza	-	195.01	195.01	195.01	-	195.01	-	143.48	143.48	51.53
COG 33600	Servicios de apoyo administrativo, traducción, fotocopiado e impresión	-	385.12	385.12	385.12	-	385.12	-	385.12	385.12	-
COG 44200	Becas y otras ayudas para programas de capacitación	-	15,000.00	15,000.00	15,000.00	-	15,000.00	-	10,000.00	10,000.00	5,000.00
Origen 5 RECURSOS Fondo 06 R33 FFM		-	15,580.13	-	15,580.13	15,580.13	10,528.60	10,528.60			
COG 21700	Materiales y útiles de enseñanza	-	195.04	195.04	195.04	-	195.04	-	143.48	143.48	51.56
COG 33600	Servicios de apoyo administrativo, traducción, fotocopiado e impresión	-	385.12	385.12	385.12	-	385.12	-	385.12	385.12	-
COG 44200	Becas y otras ayudas para programas de capacitación	-	20,000.00	20,000.00	20,000.00	-	20,000.00	-	20,000.00	20,000.00	-
Origen 5 RECURSOS Fondo 10 RAMO 15		-	20,580.16	-	20,580.16	20,580.16	20,528.60	20,528.60			
PROYECTO SEDESC	2883339	-	36,160.29	-	36,160.29	36,160.29	31,057.20	31,057.20			
COG 21700	Materiales y útiles de enseñanza	-	390.01	390.01	390.01	-	390.01	-	286.96	286.96	103.05
COG 33600	Servicios de apoyo administrativo, traducción, fotocopiado e impresión	-	770.24	770.24	770.24	-	770.24	-	770.24	770.24	-
COG 44200	Becas y otras ayudas para programas de capacitación	-	8,800.00	8,800.00	8,800.00	-	8,800.00	-	8,800.00	8,800.00	-
Origen 5 RECURSOS Fondo 06 R33 FFM		-	9,960.25	-	9,960.25	9,960.25	9,857.20	9,857.20			
COG 21700	Materiales y útiles de enseñanza	-	390.07	390.07	390.07	-	390.07	-	286.96	286.96	103.11
COG 33600	Servicios de apoyo administrativo, traducción, fotocopiado e impresión	-	770.24	770.24	770.24	-	770.24	-	770.24	770.24	-
COG 44200	Becas y otras ayudas para programas de capacitación	-	17,600.00	17,600.00	17,600.00	-	17,600.00	-	17,600.00	17,600.00	-
Origen 5 RECURSOS Fondo 10 RAMO 15		-	18,760.31	-	18,760.31	18,760.31	18,657.20	18,657.20			
PROYECTO SEDESC	2883340	-	28,720.56	-	28,720.56	28,720.56	28,514.40	28,514.40			
COG 21700	Materiales y útiles de enseñanza	-	971.31	971.31	971.31	-	971.31	-	674.19	674.19	297.12
COG 33600	Servicios de apoyo administrativo, traducción, fotocopiado e impresión	-	385.12	385.12	385.12	-	385.12	-	385.12	385.12	-
COG 33900	Servicios profesionales, científicos y técnicos integrales	-	10,200.00	10,200.00	10,200.00	-	10,200.00	-	10,200.00	10,200.00	-
COG 44200	Becas y otras ayudas para programas de capacitación	-	15,000.00	15,000.00	15,000.00	-	15,000.00	-	10,000.00	10,000.00	5,000.00
Origen 5 RECURSOS Fondo 06 R33 FFM		-	26,556.43	-	26,556.43	26,556.43	21,259.31	21,259.31			
COG 21700	Materiales y útiles de enseñanza	-	970.94	970.94	970.94	-	970.94	-	674.18	674.18	296.76
COG 33600	Servicios de apoyo administrativo, traducción, fotocopiado e impresión	-	385.12	385.12	385.12	-	385.12	-	385.12	385.12	-
COG 33900	Servicios profesionales, científicos y técnicos integrales	-	-	-	-	-	-	-	-	-	-
COG 44200	Becas y otras ayudas para programas de capacitación	-	20,000.00	20,000.00	20,000.00	-	20,000.00	-	20,000.00	20,000.00	-

Origen 5 RECURSOS Fondo 10 RAMO 15	-	21,356.06	-	21,356.06	21,356.06	21,059.30	21,059.30					
PROYECTO SEDESC	2883341	47,912.49	-	47,912.49	47,912.49	42,318.61	42,318.61					
COG 21700 Materiales y útiles de enseñanza	-	886.97	886.97	886.97	-	886.97	-	-	515.85	515.85	-	371.12
COG 33600 Servicios de apoyo administrativo, traducción, fotocopiado e impresión	-	385.12	385.12	385.12	-	385.12	-	-	385.12	385.12	-	-
COG 44200 Becas y otras ayudas para programas de capacitación	-	15,000.00	15,000.00	15,000.00	-	15,000.00	-	-	10,000.00	10,000.00	-	5,000.00
Origen 5 RECURSOS Fondo 06 R33 FFM	-	16,272.09	-	16,272.09	16,272.09	10,900.97	10,900.97					
COG 21700 Materiales y útiles de enseñanza	-	887.09	887.09	887.09	-	887.09	-	-	515.83	515.83	-	371.26
COG 33600 Servicios de apoyo administrativo, traducción, fotocopiado e impresión	-	385.12	385.12	385.12	-	385.12	-	-	385.12	385.12	-	-
COG 44200 Becas y otras ayudas para programas de capacitación	-	20,000.00	20,000.00	20,000.00	-	20,000.00	-	-	20,000.00	20,000.00	-	-
Origen 5 RECURSOS Fondo 10 RAMO 15	-	21,272.21	-	21,272.21	21,272.21	20,900.95	20,900.95					
PROYECTO SEDESC	2883342	37,544.30	-	37,544.30	37,544.30	31,801.92	31,801.92					
COG 33900 Servicios profesionales, científicos y técnicos integrales	-	45,180.00	45,180.00	45,180.00	-	45,180.00	-	-	45,180.00	45,180.00	-	-
Origen 5 RECURSOS Fondo 06 R33 FFM	-	45,180.00	-	45,180.00	45,180.00	45,180.00	45,180.00					
COG 33900 Servicios profesionales, científicos y técnicos integrales	-	105,420.00	105,420.00	105,420.00	-	105,420.00	-	-	105,420.00	105,420.00	-	-
Origen 5 RECURSOS Fondo 10 RAMO 15	-	105,420.00	-	105,420.00	105,420.00	105,420.00	105,420.00					
PROYECTO SEDESC	2883343	150,600.00	-	150,600.00	150,600.00	150,600.00	150,600.00					
COG 33900 Servicios profesionales, científicos y técnicos integrales	-	45,180.00	45,180.00	45,180.00	-	45,180.00	-	-	45,180.00	45,180.00	-	-
Origen 5 RECURSOS Fondo 06 R33 FFM	-	45,180.00	-	45,180.00	45,180.00	45,180.00	45,180.00					
COG 33900 Servicios profesionales, científicos y técnicos integrales	-	105,420.00	105,420.00	105,420.00	-	105,420.00	-	-	105,420.00	105,420.00	-	-
Origen 5 RECURSOS Fondo 10 RAMO 15	-	105,420.00	-	105,420.00	105,420.00	105,420.00	105,420.00					
PROYECTO SEDESC	2883344	150,600.00	-	150,600.00	150,600.00	150,600.00	150,600.00					
COG 33900 Servicios profesionales, científicos y técnicos integrales	-	45,180.00	45,180.00	45,180.00	-	45,180.00	-	-	45,180.00	45,180.00	-	-
Origen 5 RECURSOS Fondo 06 R33 FFM	-	45,180.00	-	45,180.00	45,180.00	45,180.00	45,180.00					
COG 33900 Servicios profesionales, científicos y técnicos integrales	-	105,420.00	105,420.00	105,420.00	-	105,420.00	-	-	105,420.00	105,420.00	-	-
Origen 5 RECURSOS Fondo 10 RAMO 15	-	105,420.00	-	105,420.00	105,420.00	105,420.00	105,420.00					
PROYECTO SEDESC	2883345	150,600.00	-	150,600.00	150,600.00	150,600.00	150,600.00					
COG 33900 Servicios profesionales, científicos y técnicos integrales	-	45,180.00	45,180.00	45,180.00	-	45,180.00	-	-	45,180.00	45,180.00	-	-
Origen 5 RECURSOS Fondo 06 R33 FFM	-	45,180.00	-	45,180.00	45,180.00	45,180.00	45,180.00					
COG 33900 Servicios profesionales, científicos y técnicos integrales	-	105,420.00	105,420.00	105,420.00	-	105,420.00	-	-	105,420.00	105,420.00	-	-
Origen 5 RECURSOS Fondo 10 RAMO 15	-	105,420.00	-	105,420.00	105,420.00	105,420.00	105,420.00					
PROYECTO SEDESC	2883346	150,600.00	-	150,600.00	150,600.00	150,600.00	150,600.00					
COG 33900 Servicios profesionales, científicos y técnicos integrales	-	45,180.00	45,180.00	45,180.00	-	45,180.00	-	-	-	-	-	45,180.00
Origen 5 RECURSOS Fondo 06 R33 FFM	-	45,180.00	-	45,180.00	45,180.00	45,180.00	45,180.00					
COG 33900 Servicios profesionales, científicos y técnicos integrales	-	105,420.00	105,420.00	105,420.00	-	105,420.00	-	-	105,420.00	105,420.00	-	-
Origen 5 RECURSOS Fondo 10 RAMO 15	-	105,420.00	-	105,420.00	105,420.00	105,420.00	105,420.00					
PROYECTO SEDESC	2883347	150,600.00	-	150,600.00	150,600.00	105,420.00	105,420.00					
COG 33900 Servicios profesionales, científicos y técnicos integrales	-	45,180.00	45,180.00	45,180.00	-	45,180.00	-	-	-	-	-	45,180.00
Origen 5 RECURSOS Fondo 06 R33 FFM	-	45,180.00	-	45,180.00	45,180.00	45,180.00	45,180.00					
COG 33900 Servicios profesionales, científicos y técnicos integrales	-	105,420.00	105,420.00	105,420.00	-	105,420.00	-	-	105,420.00	105,420.00	-	-
Origen 5 RECURSOS Fondo 10 RAMO 15	-	105,420.00	-	105,420.00	105,420.00	105,420.00	105,420.00					
PROYECTO SEDESC	2883348	150,600.00	-	150,600.00	150,600.00	105,420.00	105,420.00					
COG 33900 Servicios profesionales, científicos y técnicos integrales	-	45,180.00	45,180.00	45,180.00	-	45,180.00	-	-	-	-	-	45,180.00
Origen 5 RECURSOS Fondo 06 R33 FFM	-	45,180.00	-	45,180.00	45,180.00	45,180.00	45,180.00					
COG 33900 Servicios profesionales, científicos y técnicos integrales	-	105,420.00	105,420.00	105,420.00	-	105,420.00	-	-	105,420.00	105,420.00	-	-
Origen 5 RECURSOS Fondo 10 RAMO 15	-	105,420.00	-	105,420.00	105,420.00	105,420.00	105,420.00					
PROYECTO SEDESC	2883349	150,600.00	-	150,600.00	150,600.00	105,420.00	105,420.00					
COG 21700 Materiales y útiles de enseñanza	-	3,509.94	3,509.94	3,509.94	-	3,509.94	-	-	2,127.76	2,127.76	-	1,382.18
COG 33600 Servicios de apoyo administrativo, traducción, fotocopiado e impresión	-	58.12	58.12	58.12	-	58.12	-	-	58.12	58.12	-	-
COG 33900 Servicios profesionales, científicos y técnicos integrales	-	15,080.00	15,080.00	15,080.00	-	15,080.00	-	-	15,080.00	15,080.00	-	-
Origen 5 RECURSOS Fondo 06 R33 FFM	-	18,648.06	-	18,648.06	18,648.06	17,265.88	17,265.88					
COG 21700 Materiales y útiles de enseñanza	-	8,189.84	8,189.84	8,189.84	-	8,189.84	-	-	4,964.76	4,964.76	-	3,225.08
COG 33600 Servicios de apoyo administrativo, traducción, fotocopiado e impresión	-	135.60	135.60	135.60	-	135.60	-	-	135.60	135.60	-	-
COG 33900 Servicios profesionales, científicos y técnicos integrales	-	19,720.00	19,720.00	19,720.00	-	19,720.00	-	-	6,800.00	6,800.00	-	12,920.00

Origen 5 RECURSOS Fondo 10 RAMO 15		-	28,045.44	-	28,045.44	28,045.44	11,900.36	11,900.36				
PROYECTO SEDESC	2883350	-	46,693.50	-	46,693.50	46,693.50	29,166.24	29,166.24				
COG 21700 Materiales y útiles de enseñanza		-	3,575.53	3,575.53	3,575.53	-	3,575.53	-	-	2,193.45	2,193.45	1,382.08
COG 33600 Servicios de apoyo administrativo, traducción, fotocopiado e impresión		-	58.12	58.12	58.12	-	58.12	-	-	58.12	58.12	-
COG 33900 Servicios profesionales, científicos y técnicos integrales		-	15,080.00	15,080.00	15,080.00	-	15,080.00	-	-	15,080.00	15,080.00	-
Origen 5 RECURSOS Fondo 06 R33 FFM		-	18,713.65	-	18,713.65	18,713.65	17,331.57	17,331.57				
COG 21700 Materiales y útiles de enseñanza		-	8,343.21	8,343.21	8,343.21	-	8,343.21	-	-	5,118.03	5,118.03	3,225.18
COG 33600 Servicios de apoyo administrativo, traducción, fotocopiado e impresión		-	135.60	135.60	135.60	-	135.60	-	-	135.60	135.60	-
COG 33900 Servicios profesionales, científicos y técnicos integrales		-	19,720.00	19,720.00	19,720.00	-	19,720.00	-	-	6,800.00	6,800.00	12,920.00
Origen 5 RECURSOS Fondo 10 RAMO 15		-	28,198.81	-	28,198.81	28,198.81	12,053.63	12,053.63				
PROYECTO SEDESC	2883351	-	46,912.46	-	46,912.46	46,912.46	29,385.20	29,385.20				
COG 21700 Materiales y útiles de enseñanza		-	3,575.54	3,575.54	3,575.54	-	3,575.54	-	-	2,193.45	2,193.45	1,382.09
COG 33600 Servicios de apoyo administrativo, traducción, fotocopiado e impresión		-	58.12	58.12	58.12	-	58.12	-	-	58.12	58.12	-
COG 33900 Servicios profesionales, científicos y técnicos integrales		-	15,080.00	15,080.00	15,080.00	-	15,080.00	-	-	15,080.00	15,080.00	-
Origen 5 RECURSOS Fondo 06 R33 FFM		-	18,713.66	-	18,713.66	18,713.66	17,331.57	17,331.57				
COG 21700 Materiales y útiles de enseñanza		-	8,343.20	8,343.20	8,343.20	-	8,343.20	-	-	5,118.03	5,118.03	3,225.17
COG 33600 Servicios de apoyo administrativo, traducción, fotocopiado e impresión		-	135.60	135.60	135.60	-	135.60	-	-	135.60	135.60	-
COG 33900 Servicios profesionales, científicos y técnicos integrales		-	19,720.00	19,720.00	19,720.00	-	19,720.00	-	-	11,600.00	11,600.00	8,120.00
Origen 5 RECURSOS Fondo 10 RAMO 15		-	28,198.80	-	28,198.80	28,198.80	16,853.63	16,853.63				
PROYECTO SEDESC	2883352	-	46,912.46	-	46,912.46	46,912.46	34,185.20	34,185.20				
COG 21700 Materiales y útiles de enseñanza		-	3,270.22	3,270.22	3,270.22	-	3,270.22	-	-	2,472.41	2,472.41	797.81
COG 33600 Servicios de apoyo administrativo, traducción, fotocopiado e impresión		-	58.12	58.12	58.12	-	58.12	-	-	58.12	58.12	-
COG 33900 Servicios profesionales, científicos y técnicos integrales		-	15,080.00	15,080.00	15,080.00	-	15,080.00	-	-	15,080.00	15,080.00	-
Origen 5 RECURSOS Fondo 06 R33 FFM		-	18,408.34	-	18,408.34	18,408.34	17,610.53	17,610.53				
COG 21700 Materiales y útiles de enseñanza		-	7,029.62	7,029.62	7,029.62	-	7,029.62	-	-	5,768.93	5,768.93	1,260.69
COG 33600 Servicios de apoyo administrativo, traducción, fotocopiado e impresión		-	135.60	135.60	135.60	-	135.60	-	-	135.60	135.60	-
COG 33900 Servicios profesionales, científicos y técnicos integrales		-	19,720.00	19,720.00	19,720.00	-	19,720.00	-	-	11,600.00	11,600.00	8,120.00
Origen 5 RECURSOS Fondo 10 RAMO 15		-	26,885.22	-	26,885.22	26,885.22	17,504.53	17,504.53				
PROYECTO SEDESC	2883353	-	45,293.56	-	45,293.56	45,293.56	35,115.06	35,115.06				
COG 21700 Materiales y útiles de enseñanza		-	2,923.06	2,923.06	2,923.06	-	2,923.06	-	-	2,469.93	2,469.93	453.13
COG 27300 Artículos deportivos		-	7,482.78	7,482.78	7,482.78	-	7,482.78	-	-	7,482.78	7,482.78	-
COG 33600 Servicios de apoyo administrativo, traducción, fotocopiado e impresión		-	58.12	58.12	58.12	-	58.12	-	-	58.12	58.12	-
COG 33900 Servicios profesionales, científicos y técnicos integrales		-	12,720.00	12,720.00	12,720.00	-	12,720.00	-	-	12,720.00	12,720.00	-
Origen 5 RECURSOS Fondo 06 R33 FFM		-	23,183.96	-	23,183.96	23,183.96	22,730.83	22,730.83				
COG 21700 Materiales y útiles de enseñanza		-	6,820.49	6,820.49	6,820.49	-	6,820.49	-	-	5,763.15	5,763.15	1,057.34
COG 27300 Artículos deportivos		-	17,459.77	17,459.77	17,459.77	-	17,459.77	-	-	17,459.77	17,459.77	-
COG 33600 Servicios de apoyo administrativo, traducción, fotocopiado e impresión		-	135.60	135.60	135.60	-	135.60	-	-	135.60	135.60	-
COG 33900 Servicios profesionales, científicos y técnicos integrales		-	20,400.00	20,400.00	20,400.00	-	20,400.00	-	-	20,400.00	20,400.00	-
Origen 5 RECURSOS Fondo 10 RAMO 15		-	44,815.86	-	44,815.86	44,815.86	43,758.52	43,758.52				
PROYECTO SEDESC	2883354	-	67,999.82	-	67,999.82	67,999.82	66,489.35	66,489.35				
COG 21700 Materiales y útiles de enseñanza		-	2,923.06	2,923.06	2,923.06	-	2,923.06	-	-	2,469.93	2,469.93	453.13
COG 27300 Artículos deportivos		-	2,340.02	2,340.02	2,340.02	-	2,340.02	-	-	2,340.02	2,340.02	-
COG 33600 Servicios de apoyo administrativo, traducción, fotocopiado e impresión		-	58.12	58.12	58.12	-	58.12	-	-	58.12	58.12	-
COG 33900 Servicios profesionales, científicos y técnicos integrales		-	18,020.00	18,020.00	18,020.00	-	18,020.00	-	-	18,020.00	18,020.00	-
Origen 5 RECURSOS Fondo 06 R33 FFM		-	23,341.20	-	23,341.20	23,341.20	22,888.07	22,888.07				
COG 21700 Materiales y útiles de enseñanza		-	6,820.49	6,820.49	6,820.49	-	6,820.49	-	-	5,763.15	5,763.15	1,057.34
COG 27300 Artículos deportivos		-	5,460.05	5,460.05	5,460.05	-	5,460.05	-	-	5,460.05	5,460.05	-
COG 33600 Servicios de apoyo administrativo, traducción, fotocopiado e impresión		-	135.60	135.60	135.60	-	135.60	-	-	135.60	135.60	-
COG 33900 Servicios profesionales, científicos y técnicos integrales		-	16,780.00	16,780.00	16,780.00	-	16,780.00	-	-	16,780.00	16,780.00	-
Origen 5 RECURSOS Fondo 10 RAMO 15		-	29,196.14	-	29,196.14	29,196.14	28,138.80	28,138.80				
PROYECTO SEDESC	2883355	-	52,537.34	-	52,537.34	52,537.34	51,026.87	51,026.87				

COG 21700	Materiales y útiles de enseñanza	-	2,923.06	2,923.06	2,923.06	-	2,923.06	-	-	2,469.93	2,469.93	-	453.13
COG 27300	Artículos deportivos	-	2,340.02	2,340.02	2,340.02	-	2,340.02	-	-	2,340.02	2,340.02	-	-
COG 33600	Servicios de apoyo administrativo, traducción, fotocopiado e impresión	-	58.12	58.12	58.12	-	58.12	-	-	58.12	58.12	-	-
COG 33900	Servicios profesionales, científicos y técnicos integrales	-	18,020.00	18,020.00	18,020.00	-	18,020.00	-	-	18,020.00	18,020.00	-	-
Origen 5 RECURSOS Fondo 06 R33 FFM		-	23,341.20	-	23,341.20	23,341.20	22,888.07	22,888.07					
COG 21700	Materiales y útiles de enseñanza	-	6,820.49	6,820.49	6,820.49	-	6,820.49	-	-	5,763.15	5,763.15	-	1,057.34
COG 27300	Artículos deportivos	-	5,460.05	5,460.05	5,460.05	-	5,460.05	-	-	5,460.05	5,460.05	-	-
COG 33600	Servicios de apoyo administrativo, traducción, fotocopiado e impresión	-	135.60	135.60	135.60	-	135.60	-	-	135.60	135.60	-	-
COG 33900	Servicios profesionales, científicos y técnicos integrales	-	15,100.00	15,100.00	15,100.00	-	15,100.00	-	-	15,100.00	15,100.00	-	-
Origen 5 RECURSOS Fondo 10 RAMO 15		-	27,516.14	-	27,516.14	27,516.14	26,458.80	26,458.80					
PROYECTO SEDESC	2883356	-	50,857.34	-	50,857.34	50,857.34	49,346.87	49,346.87					
COG 21700	Materiales y útiles de enseñanza	-	2,923.06	2,923.06	2,923.06	-	2,923.06	-	-	2,469.93	2,469.93	-	453.13
COG 27300	Artículos deportivos	-	7,482.78	7,482.78	7,482.78	-	7,482.78	-	-	7,482.78	7,482.78	-	-
COG 33600	Servicios de apoyo administrativo, traducción, fotocopiado e impresión	-	58.12	58.12	58.12	-	58.12	-	-	58.12	58.12	-	-
COG 33900	Servicios profesionales, científicos y técnicos integrales	-	15,080.00	15,080.00	15,080.00	-	15,080.00	-	-	15,080.00	15,080.00	-	-
Origen 5 RECURSOS Fondo 06 R33 FFM		-	25,543.96	-	25,543.96	25,543.96	25,090.83	25,090.83					
COG 21700	Materiales y útiles de enseñanza	-	6,820.49	6,820.49	6,820.49	-	6,820.49	-	-	5,763.15	5,763.15	-	1,057.34
COG 27300	Artículos deportivos	-	17,459.77	17,459.77	17,459.77	-	17,459.77	-	-	17,459.77	17,459.77	-	-
COG 33600	Servicios de apoyo administrativo, traducción, fotocopiado e impresión	-	135.60	135.60	135.60	-	135.60	-	-	135.60	135.60	-	-
COG 33900	Servicios profesionales, científicos y técnicos integrales	-	19,720.00	19,720.00	19,720.00	-	19,720.00	-	-	11,600.00	11,600.00	-	8,120.00
Origen 5 RECURSOS Fondo 10 RAMO 15		-	44,135.86	-	44,135.86	44,135.86	34,958.52	34,958.52					
PROYECTO SEDESC	2883357	-	69,679.82	-	69,679.82	69,679.82	60,049.35	60,049.35					
COG 21700	Materiales y útiles de enseñanza	-	1,017.96	1,017.96	1,394.28	376.32	1,017.96	376.32		788.11	788.11	-	229.85
COG 33600	Servicios de apoyo administrativo, traducción, fotocopiado e impresión	-	58.12	58.12	58.12	-	58.12	-	-	58.12	58.12	-	-
COG 33900	Servicios profesionales, científicos y técnicos integrales	-	3,840.00	3,840.00	3,840.00	-	3,840.00	-	-	3,840.00	3,840.00	-	-
Origen 5 RECURSOS Fondo 06 R33 FFM		-	4,916.08	-	5,292.40	4,916.08	4,686.23	4,686.23					
COG 21700	Materiales y útiles de enseñanza	-	2,375.27	2,375.27	3,253.35	878.08	2,375.27	878.08		1,838.90	1,838.90	-	536.37
COG 33600	Servicios de apoyo administrativo, traducción, fotocopiado e impresión	-	135.60	135.60	135.60	-	135.60	-	-	135.60	135.60	-	-
COG 33900	Servicios profesionales, científicos y técnicos integrales	-	13,560.00	13,560.00	13,560.00	-	13,560.00	-	-	4,420.00	4,420.00	-	9,140.00
Origen 5 RECURSOS Fondo 10 RAMO 15		-	16,070.87	-	16,948.95	16,070.87	6,394.50	6,394.50					
PROYECTO SEDESC	2883358	-	20,986.95	-	22,241.35	20,986.95	11,080.73	11,080.73					
COG 21700	Materiales y útiles de enseñanza	-	1,017.87	1,017.87	1,394.19	376.32	1,017.87	376.32		788.11	788.11	-	229.76
COG 33600	Servicios de apoyo administrativo, traducción, fotocopiado e impresión	-	58.12	58.12	58.12	-	58.12	-	-	58.12	58.12	-	-
COG 33900	Servicios profesionales, científicos y técnicos integrales	-	6,120.00	6,120.00	6,120.00	-	6,120.00	-	-	6,120.00	6,120.00	-	-
COG 44200	Becas y otras ayudas para programas de capacitación	-	-	-	-	-	-	-	-	-	-	-	-
Origen 5 RECURSOS Fondo 06 R33 FFM		-	7,195.99	-	7,572.31	7,195.99	6,966.23	6,966.23					
COG 21700	Materiales y útiles de enseñanza	-	2,375.36	2,375.36	3,253.44	878.08	2,375.36	878.08		1,838.90	1,838.90	-	536.46
COG 33600	Servicios de apoyo administrativo, traducción, fotocopiado e impresión	-	135.60	135.60	135.60	-	135.60	-	-	135.60	135.60	-	-
COG 33900	Servicios profesionales, científicos y técnicos integrales	-	11,280.00	11,280.00	11,280.00	-	11,280.00	-	-	4,080.00	4,080.00	-	7,200.00
COG 44200	Becas y otras ayudas para programas de capacitación	-	-	-	-	-	-	-	-	-	-	-	-
Origen 5 RECURSOS Fondo 10 RAMO 15		-	13,790.96	-	14,669.04	13,790.96	6,054.50	6,054.50					
PROYECTO SEDESC	2883359	-	20,986.95	-	22,241.35	20,986.95	13,020.73	13,020.73					
COG 21700	Materiales y útiles de enseñanza	-	1,017.96	1,017.96	1,394.28	376.32	1,017.96	376.32		788.11	788.11	-	229.85
COG 33600	Servicios de apoyo administrativo, traducción, fotocopiado e impresión	-	58.12	58.12	58.12	-	58.12	-	-	58.12	58.12	-	-
COG 33900	Servicios profesionales, científicos y técnicos integrales	-	4,420.00	4,420.00	4,420.00	-	4,420.00	-	-	4,420.00	4,420.00	-	-
Origen 5 RECURSOS Fondo 06 R33 FFM		-	5,496.08	-	5,872.40	5,496.08	5,266.23	5,266.23					
COG 61300	Construcción de obras para el abastecimiento de agua, petróleo, gas, electricidad y telecomunicaciones	-	-	-	-	-	-	-	-	-	-	-	-
Origen 5 RECURSOS Fondo 07 R33 FISM		-	-	-	-	-	-	-	-	-	-	-	-
COG 21700	Materiales y útiles de enseñanza	-	2,375.27	2,375.27	3,253.35	878.08	2,375.27	878.08		1,838.90	1,838.90	-	536.37
COG 33600	Servicios de apoyo administrativo, traducción, fotocopiado e impresión	-	135.60	135.60	135.60	-	135.60	-	-	135.60	135.60	-	-
COG 33900	Servicios profesionales, científicos y técnicos integrales	-	12,980.00	12,980.00	12,980.00	-	12,980.00	-	-	10,120.00	10,120.00	-	2,860.00

Origen 5 RECURSOS Fondo 10 RAMO 15	-	15,490.87	-	16,368.95	15,490.87	12,094.50	12,094.50					
PROYECTO SEDESC	2883360	20,986.95	-	22,241.35	20,986.95	17,360.73	17,360.73					
COG 21700 Materiales y útiles de enseñanza	-	1,017.96	1,017.96	1,394.28	376.32	1,017.96	376.32	-	788.11	788.11	-	229.85
COG 33600 Servicios de apoyo administrativo, traducción, fotocopiado e impresión	-	58.12	58.12	58.12	-	58.12	-	-	58.12	58.12	-	-
COG 33900 Servicios profesionales, científicos y técnicos integrales	-	4,420.00	4,420.00	4,420.00	-	4,420.00	-	-	4,420.00	4,420.00	-	-
Origen 5 RECURSOS Fondo 06 R33 FFM	-	5,496.08	-	5,872.40	5,496.08	5,266.23	5,266.23					
COG 21700 Materiales y útiles de enseñanza	-	2,375.27	2,375.27	3,253.35	878.08	2,375.27	878.08	-	1,838.90	1,838.90	-	536.37
COG 33600 Servicios de apoyo administrativo, traducción, fotocopiado e impresión	-	135.60	135.60	135.60	-	135.60	-	-	135.60	135.60	-	-
COG 33900 Servicios profesionales, científicos y técnicos integrales	-	12,980.00	12,980.00	12,980.00	-	12,980.00	-	-	3,400.00	3,400.00	-	9,580.00
Origen 5 RECURSOS Fondo 10 RAMO 15	-	15,490.87	-	16,368.95	15,490.87	5,374.50	5,374.50					
PROYECTO SEDESC	2883361	20,986.95	-	22,241.35	20,986.95	10,640.73	10,640.73					
COG 21700 Materiales y útiles de enseñanza	-	661.50	661.50	661.50	-	661.50	-	-	661.50	661.50	-	-
COG 33600 Servicios de apoyo administrativo, traducción, fotocopiado e impresión	-	58.12	58.12	58.12	-	58.12	-	-	58.12	58.12	-	-
COG 33900 Servicios profesionales, científicos y técnicos integrales	-	5,480.00	5,480.00	5,480.00	-	5,480.00	-	-	4,320.00	4,320.00	-	1,160.00
Origen 5 RECURSOS Fondo 06 R33 FFM	-	6,199.62	-	6,199.62	6,199.62	5,039.62	5,039.62					
COG 21700 Materiales y útiles de enseñanza	-	1,543.50	1,543.50	1,543.50	-	1,543.50	-	-	1,543.50	1,543.50	-	-
COG 33600 Servicios de apoyo administrativo, traducción, fotocopiado e impresión	-	135.60	135.60	135.60	-	135.60	-	-	135.60	135.60	-	-
COG 33900 Servicios profesionales, científicos y técnicos integrales	-	11,920.00	11,920.00	11,920.00	-	11,920.00	-	-	9,520.00	9,520.00	-	2,400.00
Origen 5 RECURSOS Fondo 10 RAMO 15	-	13,599.10	-	13,599.10	13,599.10	11,199.10	11,199.10					
PROYECTO SEDESC	2883362	19,798.72	-	19,798.72	19,798.72	16,238.72	16,238.72					
COG 21700 Materiales y útiles de enseñanza	-	661.50	661.50	661.50	-	661.50	-	-	661.50	661.50	-	-
COG 33600 Servicios de apoyo administrativo, traducción, fotocopiado e impresión	-	58.12	58.12	58.12	-	58.12	-	-	58.12	58.12	-	-
COG 33900 Servicios profesionales, científicos y técnicos integrales	-	5,480.00	5,480.00	5,480.00	-	5,480.00	-	-	5,000.00	5,000.00	-	480.00
Origen 5 RECURSOS Fondo 06 R33 FFM	-	6,199.62	-	6,199.62	6,199.62	5,719.62	5,719.62					
COG 21700 Materiales y útiles de enseñanza	-	1,543.50	1,543.50	1,543.50	-	1,543.50	-	-	1,543.50	1,543.50	-	-
COG 33600 Servicios de apoyo administrativo, traducción, fotocopiado e impresión	-	135.60	135.60	135.60	-	135.60	-	-	135.60	135.60	-	-
COG 33900 Servicios profesionales, científicos y técnicos integrales	-	11,920.00	11,920.00	11,920.00	-	11,920.00	-	-	9,520.00	9,520.00	-	2,400.00
Origen 5 RECURSOS Fondo 10 RAMO 15	-	13,599.10	-	13,599.10	13,599.10	11,199.10	11,199.10					
PROYECTO SEDESC	2883363	19,798.72	-	19,798.72	19,798.72	16,918.72	16,918.72					
COG 21700 Materiales y útiles de enseñanza	-	661.50	661.50	661.50	-	661.50	-	-	661.50	661.50	-	-
COG 33600 Servicios de apoyo administrativo, traducción, fotocopiado e impresión	-	58.12	58.12	58.12	-	58.12	-	-	58.12	58.12	-	-
COG 33900 Servicios profesionales, científicos y técnicos integrales	-	5,000.00	5,000.00	5,000.00	-	5,000.00	-	-	5,000.00	5,000.00	-	-
Origen 5 RECURSOS Fondo 06 R33 FFM	-	5,719.62	-	5,719.62	5,719.62	5,719.62	5,719.62					
COG 21700 Materiales y útiles de enseñanza	-	1,543.50	1,543.50	1,543.50	-	1,543.50	-	-	1,543.50	1,543.50	-	-
COG 33600 Servicios de apoyo administrativo, traducción, fotocopiado e impresión	-	135.60	135.60	135.60	-	135.60	-	-	135.60	135.60	-	-
COG 33900 Servicios profesionales, científicos y técnicos integrales	-	12,400.00	12,400.00	12,400.00	-	12,400.00	-	-	11,920.00	11,920.00	-	480.00
Origen 5 RECURSOS Fondo 10 RAMO 15	-	14,079.10	-	14,079.10	14,079.10	13,599.10	13,599.10					
PROYECTO SEDESC	2883364	19,798.72	-	19,798.72	19,798.72	19,318.72	19,318.72					
COG 21700 Materiales y útiles de enseñanza	-	661.50	661.50	661.50	-	661.50	-	-	661.50	661.50	-	-
COG 33600 Servicios de apoyo administrativo, traducción, fotocopiado e impresión	-	58.12	58.12	58.12	-	58.12	-	-	58.12	58.12	-	-
COG 33900 Servicios profesionales, científicos y técnicos integrales	-	5,114.10	5,114.10	5,114.10	-	5,114.10	-	-	5,114.10	5,114.10	-	-
Origen 5 RECURSOS Fondo 06 R33 FFM	-	5,833.72	-	5,833.72	5,833.72	5,833.72	5,833.72					
COG 21700 Materiales y útiles de enseñanza	-	1,543.50	1,543.50	1,543.50	-	1,543.50	-	-	1,543.50	1,543.50	-	-
COG 33600 Servicios de apoyo administrativo, traducción, fotocopiado e impresión	-	135.60	135.60	135.60	-	135.60	-	-	135.60	135.60	-	-
COG 33900 Servicios profesionales, científicos y técnicos integrales	-	12,285.90	12,285.90	12,285.90	-	12,285.90	-	-	7,500.00	7,500.00	-	4,785.90
Origen 5 RECURSOS Fondo 10 RAMO 15	-	13,965.00	-	13,965.00	13,965.00	9,179.10	9,179.10					
PROYECTO SEDESC	2883365	19,798.72	-	19,798.72	19,798.72	15,012.82	15,012.82					
COG 21700 Materiales y útiles de enseñanza	-	1,324.18	1,324.18	1,821.46	497.28	1,324.18	497.28	-	1,006.57	1,006.57	-	317.61
COG 33600 Servicios de apoyo administrativo, traducción, fotocopiado e impresión	-	58.12	58.12	58.12	-	58.12	-	-	58.12	58.12	-	-
COG 33900 Servicios profesionales, científicos y técnicos integrales	-	6,000.00	6,000.00	6,000.00	-	6,000.00	-	-	6,000.00	6,000.00	-	-
Origen 5 RECURSOS Fondo 06 R33 FFM	-	7,382.30	-	7,879.58	7,382.30	7,064.69	7,064.69					

COG 21700	Materiales y útiles de enseñanza	-	3,089.74	3,089.74	4,250.06	-	1,160.32	3,089.74	-	1,160.32	-	2,348.63	2,348.63	-	741.11
COG 33600	Servicios de apoyo administrativo, traducción, fotocopiado e impresión	-	135.60	135.60	135.60	-	-	135.60	-	-	-	135.60	135.60	-	-
COG 33900	Servicios profesionales, científicos y técnicos integrales	-	11,399.98	11,399.98	11,399.98	-	-	11,399.98	-	-	-	10,199.98	10,199.98	-	1,200.00
Origen 5 RECURSOS Fondo 10 RAMO 15		-	14,625.32	-	15,785.64	-	14,625.32	12,684.21	-	12,684.21	-	-	-	-	-
PROYECTO SEDESC	2883366	-	22,007.62	-	23,665.22	-	22,007.62	19,748.90	-	19,748.90	-	-	-	-	-
COG 21700	Materiales y útiles de enseñanza	-	1,324.18	1,324.18	1,821.46	-	497.28	1,324.18	-	497.28	-	1,006.57	1,006.57	-	317.61
COG 33600	Servicios de apoyo administrativo, traducción, fotocopiado e impresión	-	58.12	58.12	58.12	-	-	58.12	-	-	-	58.12	58.12	-	-
COG 33900	Servicios profesionales, científicos y técnicos integrales	-	6,120.00	6,120.00	6,120.00	-	-	6,120.00	-	-	-	6,120.00	6,120.00	-	-
Origen 5 RECURSOS Fondo 06 R33 FFM		-	7,502.30	-	7,999.58	-	7,502.30	7,184.69	-	7,184.69	-	-	-	-	-
COG 21700	Materiales y útiles de enseñanza	-	3,089.74	3,089.74	4,250.06	-	1,160.32	3,089.74	-	1,160.32	-	2,348.63	2,348.63	-	741.11
COG 33600	Servicios de apoyo administrativo, traducción, fotocopiado e impresión	-	135.60	135.60	135.60	-	-	135.60	-	-	-	135.60	135.60	-	-
COG 33900	Servicios profesionales, científicos y técnicos integrales	-	11,280.00	11,280.00	11,280.00	-	-	11,280.00	-	-	-	10,120.00	10,120.00	-	1,160.00
Origen 5 RECURSOS Fondo 10 RAMO 15		-	14,505.34	-	15,665.66	-	14,505.34	12,604.23	-	12,604.23	-	-	-	-	-
PROYECTO SEDESC	2883367	-	22,007.64	-	23,665.24	-	22,007.64	19,788.92	-	19,788.92	-	-	-	-	-
COG 21700	Materiales y útiles de enseñanza	-	1,324.18	1,324.18	1,821.46	-	497.28	1,324.18	-	497.28	-	1,006.57	1,006.57	-	317.61
COG 33600	Servicios de apoyo administrativo, traducción, fotocopiado e impresión	-	58.12	58.12	58.12	-	-	58.12	-	-	-	58.12	58.12	-	-
COG 33900	Servicios profesionales, científicos y técnicos integrales	-	8,880.00	8,880.00	8,880.00	-	-	8,880.00	-	-	-	8,880.00	8,880.00	-	-
Origen 5 RECURSOS Fondo 06 R33 FFM		-	10,262.30	-	10,759.58	-	10,262.30	9,944.69	-	9,944.69	-	-	-	-	-
COG 21700	Materiales y útiles de enseñanza	-	3,089.74	3,089.74	4,250.06	-	1,160.32	3,089.74	-	1,160.32	-	2,348.63	2,348.63	-	741.11
COG 33600	Servicios de apoyo administrativo, traducción, fotocopiado e impresión	-	135.60	135.60	135.60	-	-	135.60	-	-	-	135.60	135.60	-	-
COG 33900	Servicios profesionales, científicos y técnicos integrales	-	8,520.00	8,520.00	8,520.00	-	-	8,520.00	-	-	-	3,960.00	3,960.00	-	4,560.00
Origen 5 RECURSOS Fondo 10 RAMO 15		-	11,745.34	-	12,905.66	-	11,745.34	6,444.23	-	6,444.23	-	-	-	-	-
PROYECTO SEDESC	2883368	-	22,007.64	-	23,665.24	-	22,007.64	16,388.92	-	16,388.92	-	-	-	-	-
COG 21700	Materiales y útiles de enseñanza	-	1,324.18	1,324.18	1,821.46	-	497.28	1,324.18	-	497.28	-	1,006.57	1,006.57	-	317.61
COG 33600	Servicios de apoyo administrativo, traducción, fotocopiado e impresión	-	58.12	58.12	58.12	-	-	58.12	-	-	-	58.12	58.12	-	-
COG 33900	Servicios profesionales, científicos y técnicos integrales	-	6,000.00	6,000.00	6,000.00	-	-	6,000.00	-	-	-	6,000.00	6,000.00	-	-
Origen 5 RECURSOS Fondo 06 R33 FFM		-	7,382.30	-	7,879.58	-	7,382.30	7,064.69	-	7,064.69	-	-	-	-	-
COG 21700	Materiales y útiles de enseñanza	-	3,089.74	3,089.74	4,250.06	-	1,160.32	3,089.74	-	1,160.32	-	2,348.63	2,348.63	-	741.11
COG 33600	Servicios de apoyo administrativo, traducción, fotocopiado e impresión	-	135.60	135.60	135.60	-	-	135.60	-	-	-	135.60	135.60	-	-
COG 33900	Servicios profesionales, científicos y técnicos integrales	-	11,400.00	11,400.00	11,400.00	-	-	11,400.00	-	-	-	6,300.00	6,300.00	-	5,100.00
Origen 5 RECURSOS Fondo 10 RAMO 15		-	14,625.34	-	15,785.66	-	14,625.34	8,784.23	-	8,784.23	-	-	-	-	-
PROYECTO SEDESC	2883369	-	22,007.64	-	23,665.24	-	22,007.64	15,848.92	-	15,848.92	-	-	-	-	-
COG 21700	Materiales y útiles de enseñanza	-	4,183.97	4,183.97	4,183.97	-	-	4,183.97	-	-	-	1,688.86	1,688.86	-	2,495.11
COG 33600	Servicios de apoyo administrativo, traducción, fotocopiado e impresión	-	58.12	58.12	58.12	-	-	58.12	-	-	-	58.12	58.12	-	-
COG 33900	Servicios profesionales, científicos y técnicos integrales	-	15,080.00	15,080.00	15,080.00	-	-	15,080.00	-	-	-	15,080.00	15,080.00	-	-
Origen 5 RECURSOS Fondo 06 R33 FFM		-	19,322.09	-	19,322.09	-	19,322.09	16,826.98	-	16,826.98	-	-	-	-	-
COG 21700	Materiales y útiles de enseñanza	-	9,762.57	9,762.57	9,762.57	-	-	9,762.57	-	-	-	3,940.60	3,940.60	-	5,821.97
COG 33600	Servicios de apoyo administrativo, traducción, fotocopiado e impresión	-	135.60	135.60	135.60	-	-	135.60	-	-	-	135.60	135.60	-	-
COG 33900	Servicios profesionales, científicos y técnicos integrales	-	19,720.00	19,720.00	19,720.00	-	-	19,720.00	-	-	-	-	-	-	19,720.00
Origen 5 RECURSOS Fondo 10 RAMO 15		-	29,618.17	-	29,618.17	-	29,618.17	4,076.20	-	4,076.20	-	-	-	-	-
PROYECTO SEDESC	2883370	-	48,940.26	-	48,940.26	-	48,940.26	20,903.18	-	20,903.18	-	-	-	-	-
COG 21700	Materiales y útiles de enseñanza	-	4,183.94	4,183.94	4,183.94	-	-	4,183.94	-	-	-	1,688.85	1,688.85	-	2,495.09
COG 33600	Servicios de apoyo administrativo, traducción, fotocopiado e impresión	-	58.12	58.12	58.12	-	-	58.12	-	-	-	58.12	58.12	-	-
COG 33900	Servicios profesionales, científicos y técnicos integrales	-	15,080.00	15,080.00	15,080.00	-	-	15,080.00	-	-	-	15,080.00	15,080.00	-	-
Origen 5 RECURSOS Fondo 06 R33 FFM		-	19,322.06	-	19,322.06	-	19,322.06	16,826.97	-	16,826.97	-	-	-	-	-
COG 21700	Materiales y útiles de enseñanza	-	9,762.60	9,762.60	9,762.60	-	-	9,762.60	-	-	-	3,940.68	3,940.68	-	5,821.92
COG 33600	Servicios de apoyo administrativo, traducción, fotocopiado e impresión	-	135.60	135.60	135.60	-	-	135.60	-	-	-	135.60	135.60	-	-
COG 33900	Servicios profesionales, científicos y técnicos integrales	-	19,720.00	19,720.00	19,720.00	-	-	19,720.00	-	-	-	6,800.00	6,800.00	-	12,920.00
Origen 5 RECURSOS Fondo 10 RAMO 15		-	29,618.20	-	29,618.20	-	29,618.20	10,876.28	-	10,876.28	-	-	-	-	-
PROYECTO SEDESC	2883371	-	48,940.26	-	48,940.26	-	48,940.26	27,703.25	-	27,703.25	-	-	-	-	-
COG 21700	Materiales y útiles de enseñanza	-	4,183.94	4,183.94	4,183.94	-	-	4,183.94	-	-	-	1,688.84	1,688.84	-	2,495.10

COG 33600	Servicios de apoyo administrativo, traducción, fotocopiado e impresión	-	58.12	58.12	58.12	-	58.12	-	58.12	58.12	-	-
COG 33900	Servicios profesionales, científicos y técnicos integrales	-	15,080.00	15,080.00	15,080.00	-	15,080.00	-	15,080.00	15,080.00	-	-
Origen 5 RECURSOS	Fondo 06 R33 FFM	-	19,322.06	-	19,322.06	19,322.06	16,826.96	16,826.96	-	-	-	-
COG 21700	Materiales y útiles de enseñanza	-	9,762.60	9,762.60	9,762.60	-	9,762.60	-	-	3,940.63	3,940.63	5,821.97
COG 33600	Servicios de apoyo administrativo, traducción, fotocopiado e impresión	-	135.60	135.60	135.60	-	135.60	-	-	135.60	135.60	-
COG 33900	Servicios profesionales, científicos y técnicos integrales	-	19,720.00	19,720.00	19,720.00	-	19,720.00	-	-	11,600.00	11,600.00	8,120.00
Origen 5 RECURSOS	Fondo 10 RAMO 15	-	29,618.20	-	29,618.20	29,618.20	15,676.23	15,676.23	-	-	-	-
PROYECTO SEDESC	2883372	-	48,940.26	-	48,940.26	48,940.26	32,503.19	32,503.19	-	-	-	-
COG 21700	Materiales y útiles de enseñanza	-	4,183.97	4,183.97	4,183.97	-	4,183.97	-	-	1,688.87	1,688.87	2,495.10
COG 33600	Servicios de apoyo administrativo, traducción, fotocopiado e impresión	-	58.12	58.12	58.12	-	58.12	-	-	58.12	58.12	-
COG 33900	Servicios profesionales, científicos y técnicos integrales	-	15,080.00	15,080.00	15,080.00	-	15,080.00	-	-	15,080.00	15,080.00	-
Origen 5 RECURSOS	Fondo 06 R33 FFM	-	19,322.09	-	19,322.09	19,322.09	16,826.99	16,826.99	-	-	-	-
COG 21700	Materiales y útiles de enseñanza	-	9,762.57	9,762.57	9,762.57	-	9,762.57	-	-	3,940.60	3,940.60	5,821.97
COG 33600	Servicios de apoyo administrativo, traducción, fotocopiado e impresión	-	135.60	135.60	135.60	-	135.60	-	-	135.60	135.60	-
COG 33900	Servicios profesionales, científicos y técnicos integrales	-	19,720.00	19,720.00	19,720.00	-	19,720.00	-	-	11,600.00	11,600.00	8,120.00
Origen 5 RECURSOS	Fondo 10 RAMO 15	-	29,618.17	-	29,618.17	29,618.17	15,676.20	15,676.20	-	-	-	-
PROYECTO SEDESC	2883373	-	48,940.26	-	48,940.26	48,940.26	32,503.19	32,503.19	-	-	-	-
COG 21700	Materiales y útiles de enseñanza	-	2,224.41	2,224.41	2,397.21	172.80	2,224.41	172.80	-	1,991.06	1,991.06	233.35
COG 33600	Servicios de apoyo administrativo, traducción, fotocopiado e impresión	-	58.12	58.12	58.12	-	58.12	-	-	58.12	58.12	-
COG 33900	Servicios profesionales, científicos y técnicos integrales	-	4,420.00	4,420.00	4,420.00	-	4,420.00	-	-	4,420.00	4,420.00	-
Origen 5 RECURSOS	Fondo 06 R33 FFM	-	6,702.53	-	6,875.33	6,702.53	6,469.18	6,469.18	-	-	-	-
COG 21700	Materiales y útiles de enseñanza	-	5,192.03	5,192.03	5,595.23	403.20	5,192.03	403.20	-	4,648.81	4,648.81	543.22
COG 33600	Servicios de apoyo administrativo, traducción, fotocopiado e impresión	-	135.60	135.60	135.60	-	135.60	-	-	135.60	135.60	-
COG 33900	Servicios profesionales, científicos y técnicos integrales	-	12,980.00	12,980.00	12,980.00	-	12,980.00	-	-	7,200.00	7,200.00	5,780.00
Origen 5 RECURSOS	Fondo 10 RAMO 15	-	18,307.63	-	18,710.83	18,307.63	11,984.41	11,984.41	-	-	-	-
PROYECTO SEDESC	2883374	-	25,010.16	-	25,586.16	25,010.16	18,453.59	18,453.59	-	-	-	-
COG 21700	Materiales y útiles de enseñanza	-	2,224.96	2,224.96	2,397.76	172.80	2,224.96	172.80	-	1,991.99	1,991.99	232.97
COG 33600	Servicios de apoyo administrativo, traducción, fotocopiado e impresión	-	58.12	58.12	58.12	-	58.12	-	-	58.12	58.12	-
COG 33900	Servicios profesionales, científicos y técnicos integrales	-	7,540.00	7,540.00	7,540.00	-	7,540.00	-	-	7,540.00	7,540.00	-
Origen 5 RECURSOS	Fondo 06 R33 FFM	-	9,823.08	-	9,995.88	9,823.08	9,590.11	9,590.11	-	-	-	-
COG 21700	Materiales y útiles de enseñanza	-	5,191.48	5,191.48	5,594.68	403.20	5,191.48	403.20	-	4,647.88	4,647.88	543.60
COG 33600	Servicios de apoyo administrativo, traducción, fotocopiado e impresión	-	135.60	135.60	135.60	-	135.60	-	-	135.60	135.60	-
COG 33900	Servicios profesionales, científicos y técnicos integrales	-	9,860.00	9,860.00	9,860.00	-	9,860.00	-	-	5,800.00	5,800.00	4,060.00
Origen 5 RECURSOS	Fondo 10 RAMO 15	-	15,187.08	-	15,590.28	15,187.08	10,583.48	10,583.48	-	-	-	-
PROYECTO SEDESC	2883375	-	25,010.16	-	25,586.16	25,010.16	20,173.59	20,173.59	-	-	-	-
COG 21400	Materiales, útiles y equipos menores de tecnologías de la información y comunicaciones	-	719.33	719.33	719.33	-	719.33	-	-	719.32	719.32	0.01
COG 21700	Materiales y útiles de enseñanza	-	687.29	687.29	860.09	172.80	687.29	172.80	-	483.42	483.42	203.87
COG 33600	Servicios de apoyo administrativo, traducción, fotocopiado e impresión	-	58.12	58.12	58.12	-	58.12	-	-	58.12	58.12	-
COG 33900	Servicios profesionales, científicos y técnicos integrales	-	14,280.00	14,280.00	14,280.00	-	14,280.00	-	-	14,280.04	14,280.04	0.04
Origen 5 RECURSOS	Fondo 06 R33 FFM	-	15,744.74	-	15,917.54	15,744.74	15,540.90	15,540.90	-	-	-	-
COG 21400	Materiales, útiles y equipos menores de tecnologías de la información y comunicaciones	-	1,678.44	1,678.44	1,678.44	-	1,678.44	-	-	1,678.44	1,678.44	-
COG 21700	Materiales y útiles de enseñanza	-	1,603.66	1,603.66	2,006.86	403.20	1,603.66	403.20	-	1,127.96	1,127.96	475.70
COG 33600	Servicios de apoyo administrativo, traducción, fotocopiado e impresión	-	135.60	135.60	135.60	-	135.60	-	-	135.60	135.60	-
COG 33900	Servicios profesionales, científicos y técnicos integrales	-	26,519.98	26,519.98	26,519.98	-	26,519.98	-	-	25,159.99	25,159.99	1,359.99
Origen 5 RECURSOS	Fondo 10 RAMO 15	-	29,937.68	-	30,340.88	29,937.68	28,101.99	28,101.99	-	-	-	-
PROYECTO SEDESC	2883376	-	45,682.42	-	46,258.42	45,682.42	43,642.89	43,642.89	-	-	-	-
COG 21700	Materiales y útiles de enseñanza	-	9,225.87	9,225.87	9,225.87	-	9,225.87	-	-	9,057.11	9,057.11	168.76
COG 29100	Herramientas menores	-	-	-	-	-	-	-	-	-	-	-
COG 33600	Servicios de apoyo administrativo, traducción, fotocopiado e impresión	-	58.12	58.12	58.12	-	58.12	-	-	58.12	58.12	-
COG 33900	Servicios profesionales, científicos y técnicos integrales	-	19,080.00	19,080.00	19,080.00	-	19,080.00	-	-	19,080.00	19,080.00	-
COG 56700	Herramientas y máquinas/herramienta	-	1,159.89	1,159.89	1,159.89	-	1,159.89	-	-	1,159.89	1,159.89	-

Origen 5 RECURSOS Fondo 06 R33 FFM	-	29,523.88	-	1,006.42	29,523.88	29,523.88	29,355.12	29,355.12	-	-	21,133.19	21,133.19	-	393.82
COG 21700 Materiales y útiles de enseñanza	-	21,527.01	-	21,527.01	21,527.01	-	21,527.01	-	-	-	-	-	-	-
COG 29100 Herramientas menores	-	-	-	-	-	-	-	-	-	-	-	-	-	-
COG 33600 Servicios de apoyo administrativo, traducción, fotocopiado e impresión	-	135.60	-	135.60	135.60	-	135.60	-	-	-	135.60	135.60	-	-
COG 33900 Servicios profesionales, científicos y técnicos integrales	-	16,920.00	-	16,920.00	16,920.00	-	16,920.00	-	-	-	7,200.00	7,200.00	-	9,720.00
COG 56700 Herramientas y máquinas/herramienta	-	2,706.39	-	2,706.39	2,706.39	-	2,706.39	-	-	-	2,706.39	2,706.39	-	-
Origen 5 RECURSOS Fondo 10 RAMO 15	-	41,289.00	-	431.33	41,289.00	41,289.00	31,175.18	31,175.18	-	-	-	-	-	-
PROYECTO SEDESC 2883377	-	70,812.88	-	1,437.75	70,812.88	70,812.88	60,530.30	60,530.30	-	-	-	-	-	-
COG 21700 Materiales y útiles de enseñanza	-	1,733.64	-	1,733.64	3,369.48	-	1,733.64	-	-	-	1,578.66	1,578.66	-	154.98
COG 33600 Servicios de apoyo administrativo, traducción, fotocopiado e impresión	-	58.12	-	58.12	58.12	-	58.12	-	-	-	58.12	58.12	-	-
COG 33900 Servicios profesionales, científicos y técnicos integrales	-	9,720.00	-	9,720.00	9,720.00	-	9,720.00	-	-	-	9,720.00	9,720.00	-	-
Origen 5 RECURSOS Fondo 06 R33 FFM	-	11,511.76	-	-	13,147.60	11,511.76	11,356.78	11,356.78	-	-	-	-	-	-
COG 21700 Materiales y útiles de enseñanza	-	4,045.40	-	4,045.40	7,862.36	-	4,045.40	-	-	-	3,683.42	3,683.42	-	361.98
COG 33600 Servicios de apoyo administrativo, traducción, fotocopiado e impresión	-	135.60	-	135.60	135.60	-	135.60	-	-	-	135.60	135.60	-	-
COG 33900 Servicios profesionales, científicos y técnicos integrales	-	26,280.00	-	26,280.00	26,280.00	-	26,280.00	-	-	-	26,280.00	26,280.00	-	-
Origen 5 RECURSOS Fondo 10 RAMO 15	-	30,461.00	-	-	34,277.96	30,461.00	30,099.02	30,099.02	-	-	-	-	-	-
PROYECTO SEDESC 2883378	-	41,972.76	-	-	47,425.56	41,972.76	41,455.80	41,455.80	-	-	-	-	-	-
COG 21700 Materiales y útiles de enseñanza	-	1,733.64	-	1,733.64	3,369.48	-	1,733.64	-	-	-	1,578.66	1,578.66	-	154.98
COG 33600 Servicios de apoyo administrativo, traducción, fotocopiado e impresión	-	58.12	-	58.12	58.12	-	58.12	-	-	-	58.12	58.12	-	-
COG 33900 Servicios profesionales, científicos y técnicos integrales	-	9,720.00	-	9,720.00	9,720.00	-	9,720.00	-	-	-	-	-	-	9,720.00
Origen 5 RECURSOS Fondo 06 R33 FFM	-	11,511.76	-	-	13,147.60	11,511.76	1,636.78	1,636.78	-	-	-	-	-	-
COG 21700 Materiales y útiles de enseñanza	-	4,045.40	-	4,045.40	7,862.36	-	4,045.40	-	-	-	3,683.42	3,683.42	-	361.98
COG 33600 Servicios de apoyo administrativo, traducción, fotocopiado e impresión	-	135.60	-	135.60	135.60	-	135.60	-	-	-	135.60	135.60	-	-
COG 33900 Servicios profesionales, científicos y técnicos integrales	-	26,280.00	-	26,280.00	26,280.00	-	26,280.00	-	-	-	26,280.00	26,280.00	-	-
Origen 5 RECURSOS Fondo 10 RAMO 15	-	30,461.00	-	-	34,277.96	30,461.00	30,099.02	30,099.02	-	-	-	-	-	-
PROYECTO SEDESC 2883379	-	41,972.76	-	-	47,425.56	41,972.76	31,735.80	31,735.80	-	-	-	-	-	-
COG 21700 Materiales y útiles de enseñanza	-	1,733.64	-	1,733.64	3,369.48	-	1,733.64	-	-	-	1,578.67	1,578.67	-	154.97
COG 33600 Servicios de apoyo administrativo, traducción, fotocopiado e impresión	-	58.12	-	58.12	58.12	-	58.12	-	-	-	58.12	58.12	-	-
COG 33900 Servicios profesionales, científicos y técnicos integrales	-	7,200.00	-	7,200.00	7,200.00	-	7,200.00	-	-	-	7,200.00	7,200.00	-	-
Origen 5 RECURSOS Fondo 06 R33 FFM	-	8,991.76	-	-	10,627.60	8,991.76	8,836.79	8,836.79	-	-	-	-	-	-
COG 21700 Materiales y útiles de enseñanza	-	4,045.40	-	4,045.40	7,862.36	-	4,045.40	-	-	-	3,683.42	3,683.42	-	361.98
COG 33600 Servicios de apoyo administrativo, traducción, fotocopiado e impresión	-	135.60	-	135.60	135.60	-	135.60	-	-	-	135.60	135.60	-	-
COG 33900 Servicios profesionales, científicos y técnicos integrales	-	16,800.00	-	16,800.00	16,800.00	-	16,800.00	-	-	-	16,800.00	16,800.00	-	-
Origen 5 RECURSOS Fondo 10 RAMO 15	-	20,981.00	-	-	24,797.96	20,981.00	20,619.02	20,619.02	-	-	-	-	-	-
PROYECTO SEDESC 2883380	-	29,972.76	-	-	35,425.56	29,972.76	29,455.81	29,455.81	-	-	-	-	-	-
COG 21700 Materiales y útiles de enseñanza	-	1,733.64	-	1,733.64	3,369.48	-	1,733.64	-	-	-	1,578.67	1,578.67	-	154.97
COG 33600 Servicios de apoyo administrativo, traducción, fotocopiado e impresión	-	58.12	-	58.12	58.12	-	58.12	-	-	-	58.12	58.12	-	-
COG 33900 Servicios profesionales, científicos y técnicos integrales	-	7,199.90	-	7,199.90	7,199.90	-	7,199.90	-	-	-	1,200.00	1,200.00	-	5,999.90
Origen 5 RECURSOS Fondo 06 R33 FFM	-	8,991.66	-	-	10,627.50	8,991.66	2,836.79	2,836.79	-	-	-	-	-	-
COG 21700 Materiales y útiles de enseñanza	-	4,045.40	-	4,045.40	7,862.36	-	4,045.40	-	-	-	3,683.42	3,683.42	-	361.98
COG 33600 Servicios de apoyo administrativo, traducción, fotocopiado e impresión	-	135.60	-	135.60	135.60	-	135.60	-	-	-	135.60	135.60	-	-
COG 33900 Servicios profesionales, científicos y técnicos integrales	-	16,800.00	-	16,800.00	16,800.00	-	16,800.00	-	-	-	16,800.00	16,800.00	-	-
Origen 5 RECURSOS Fondo 10 RAMO 15	-	20,981.00	-	-	24,797.96	20,981.00	20,619.02	20,619.02	-	-	-	-	-	-
PROYECTO SEDESC 2883381	-	29,972.66	-	-	35,425.46	29,972.66	23,455.81	23,455.81	-	-	-	-	-	-
COG 21400 Materiales, útiles y equipos menores de tecnologías de la información y comunicaciones	-	589.62	-	589.62	589.62	-	589.62	-	-	-	589.62	589.62	-	-
COG 21700 Materiales y útiles de enseñanza	-	1,154.00	-	1,154.00	2,619.20	-	1,154.00	-	-	-	999.01	999.01	-	154.99
COG 33600 Servicios de apoyo administrativo, traducción, fotocopiado e impresión	-	58.12	-	58.12	58.12	-	58.12	-	-	-	58.12	58.12	-	-
COG 33900 Servicios profesionales, científicos y técnicos integrales	-	7,200.00	-	7,200.00	7,200.00	-	7,200.00	-	-	-	7,200.00	7,200.00	-	-
Origen 5 RECURSOS Fondo 06 R33 FFM	-	9,001.74	-	-	10,466.94	9,001.74	8,846.75	8,846.75	-	-	-	-	-	-
COG 21400 Materiales, útiles y equipos menores de tecnologías de la información y comunicaciones	-	1,375.79	-	1,375.79	1,375.79	-	1,375.79	-	-	-	1,375.79	1,375.79	-	-
COG 21700 Materiales y útiles de enseñanza	-	2,692.95	-	2,692.95	6,111.75	-	2,692.95	-	-	-	2,330.97	2,330.97	-	361.98

COG 33600	Servicios de apoyo administrativo, traducción, fotocopiado e impresión	-	135.60	135.60	135.60	-	135.60	-	-	135.60	135.60	-
COG 33900	Servicios profesionales, científicos y técnicos integrales	-	16,800.00	16,800.00	16,800.00	-	16,800.00	-	-	16,800.00	16,800.00	-
Origen 5 RECURSOS Fondo 10 RAMO 15		-	21,004.34	-	24,423.14	21,004.34	20,642.36	20,642.36				
PROYECTO SEDESC		2883382	30,006.08	-	34,890.08	30,006.08	29,489.11	29,489.11				
COG 21400	Materiales, útiles y equipos menores de tecnologías de la información y comunicaciones	-	589.62	589.62	589.62	-	589.62	-	-	589.62	589.62	-
COG 21700	Materiales y útiles de enseñanza	-	1,154.09	1,154.09	2,619.29	1,465.20	1,154.09	1,465.20	-	999.01	999.01	155.08
COG 33600	Servicios de apoyo administrativo, traducción, fotocopiado e impresión	-	58.12	58.12	58.12	-	58.12	-	-	58.12	58.12	-
COG 33900	Servicios profesionales, científicos y técnicos integrales	-	7,199.99	7,199.99	7,199.99	-	7,199.99	-	-	-	-	7,199.99
Origen 5 RECURSOS Fondo 06 R33 FFM		-	9,001.82	-	10,467.02	9,001.82	1,646.75	1,646.75				
COG 21400	Materiales, útiles y equipos menores de tecnologías de la información y comunicaciones	-	1,375.79	1,375.79	1,375.79	-	1,375.79	-	-	1,375.79	1,375.79	-
COG 21700	Materiales y útiles de enseñanza	-	2,692.86	2,692.86	6,111.66	3,418.80	2,692.86	3,418.80	-	2,330.97	2,330.97	361.89
COG 33600	Servicios de apoyo administrativo, traducción, fotocopiado e impresión	-	135.60	135.60	135.60	-	135.60	-	-	135.60	135.60	-
COG 33900	Servicios profesionales, científicos y técnicos integrales	-	16,800.00	16,800.00	16,800.00	-	16,800.00	-	-	16,800.00	16,800.00	-
Origen 5 RECURSOS Fondo 10 RAMO 15		-	21,004.25	-	24,423.05	21,004.25	20,642.36	20,642.36				
PROYECTO SEDESC		2883383	30,006.07	-	34,890.07	30,006.07	22,289.11	22,289.11				
COG 21700	Materiales y útiles de enseñanza	-	15,419.78	15,419.78	15,419.78	-	15,419.78	-	-	15,188.29	15,188.29	231.49
COG 33600	Servicios de apoyo administrativo, traducción, fotocopiado e impresión	-	58.12	58.12	58.12	-	58.12	-	-	58.12	58.12	-
COG 33900	Servicios profesionales, científicos y técnicos integrales	-	18,360.00	18,360.00	18,360.00	-	18,360.00	-	-	18,360.00	18,360.00	-
Origen 5 RECURSOS Fondo 06 R33 FFM		-	33,837.90	-	33,837.90	33,837.90	33,606.41	33,606.41				
COG 21700	Materiales y útiles de enseñanza	-	35,980.36	35,980.36	35,980.36	-	35,980.36	-	-	35,439.32	35,439.32	541.04
COG 33600	Servicios de apoyo administrativo, traducción, fotocopiado e impresión	-	135.60	135.60	135.60	-	135.60	-	-	135.60	135.60	-
COG 33900	Servicios profesionales, científicos y técnicos integrales	-	8,840.00	8,840.00	8,840.00	-	8,840.00	-	-	8,840.00	8,840.00	-
Origen 5 RECURSOS Fondo 10 RAMO 15		-	44,955.96	-	44,955.96	44,955.96	44,414.92	44,414.92				
PROYECTO SEDESC		2883384	78,793.86	-	78,793.86	78,793.86	78,021.33	78,021.33				
COG 21700	Materiales y útiles de enseñanza	-	15,419.78	15,419.78	15,419.78	-	15,419.78	-	-	15,188.29	15,188.29	231.49
COG 33600	Servicios de apoyo administrativo, traducción, fotocopiado e impresión	-	58.12	58.12	58.12	-	58.12	-	-	58.12	58.12	-
COG 33900	Servicios profesionales, científicos y técnicos integrales	-	15,810.00	15,810.00	15,810.00	-	15,810.00	-	-	15,810.00	15,810.00	-
Origen 5 RECURSOS Fondo 06 R33 FFM		-	31,287.90	-	31,287.90	31,287.90	31,056.41	31,056.41				
COG 21700	Materiales y útiles de enseñanza	-	35,980.36	35,980.36	35,980.36	-	35,980.36	-	-	35,439.32	35,439.32	541.04
COG 33600	Servicios de apoyo administrativo, traducción, fotocopiado e impresión	-	135.60	135.60	135.60	-	135.60	-	-	135.60	135.60	-
COG 33900	Servicios profesionales, científicos y técnicos integrales	-	11,390.00	11,390.00	11,390.00	-	11,390.00	-	-	10,200.00	10,200.00	1,190.00
Origen 5 RECURSOS Fondo 10 RAMO 15		-	47,505.96	-	47,505.96	47,505.96	45,774.92	45,774.92				
PROYECTO SEDESC		2883385	78,793.86	-	78,793.86	78,793.86	76,831.33	76,831.33				
COG 21700	Materiales y útiles de enseñanza	-	4,227.49	4,227.49	5,381.45	1,153.96	4,227.49	1,153.96	-	2,970.56	2,970.56	1,256.93
COG 33600	Servicios de apoyo administrativo, traducción, fotocopiado e impresión	-	58.12	58.12	58.12	-	58.12	-	-	58.12	58.12	-
COG 33900	Servicios profesionales, científicos y técnicos integrales	-	12,600.00	12,600.00	12,600.00	-	12,600.00	-	-	12,600.00	12,600.00	-
Origen 5 RECURSOS Fondo 06 R33 FFM		-	16,885.61	-	18,039.57	16,885.61	15,628.68	15,628.68				
COG 21700	Materiales y útiles de enseñanza	-	9,863.59	9,863.59	12,557.86	2,694.27	9,863.59	2,694.27	-	6,931.63	6,931.63	2,931.96
COG 33600	Servicios de apoyo administrativo, traducción, fotocopiado e impresión	-	135.60	135.60	135.60	-	135.60	-	-	135.60	135.60	-
COG 33900	Servicios profesionales, científicos y técnicos integrales	-	5,400.00	5,400.00	5,400.00	-	5,400.00	-	-	5,400.00	5,400.00	-
Origen 5 RECURSOS Fondo 10 RAMO 15		-	15,399.19	-	18,093.46	15,399.19	12,467.23	12,467.23				
PROYECTO SEDESC		2883386	32,284.80	-	36,133.03	32,284.80	28,095.91	28,095.91				
COG 21700	Materiales y útiles de enseñanza	-	5,078.42	5,078.42	5,421.72	343.30	5,078.42	343.30	-	3,821.49	3,821.49	1,256.93
COG 33600	Servicios de apoyo administrativo, traducción, fotocopiado e impresión	-	58.12	58.12	58.12	-	58.12	-	-	58.12	58.12	-
COG 33900	Servicios profesionales, científicos y técnicos integrales	-	12,600.00	12,600.00	12,600.00	-	12,600.00	-	-	12,600.00	12,600.00	-
Origen 5 RECURSOS Fondo 06 R33 FFM		-	17,736.54	-	18,079.84	17,736.54	16,479.61	16,479.61				
COG 21700	Materiales y útiles de enseñanza	-	11,849.18	11,849.18	12,650.24	801.06	11,849.18	801.06	-	8,917.22	8,917.22	2,931.96
COG 33600	Servicios de apoyo administrativo, traducción, fotocopiado e impresión	-	135.60	135.60	135.60	-	135.60	-	-	135.60	135.60	-
COG 33900	Servicios profesionales, científicos y técnicos integrales	-	5,400.00	5,400.00	5,400.00	-	5,400.00	-	-	-	-	5,400.00
Origen 5 RECURSOS Fondo 10 RAMO 15		-	17,384.78	-	18,185.84	17,384.78	9,052.82	9,052.82				
PROYECTO SEDESC		2883387	35,121.32	-	36,265.68	35,121.32	25,532.43	25,532.43				

COG 21700	Materiales y útiles de enseñanza	-	5,078.55	5,078.55	5,421.85	-	343.30	5,078.55	-	343.30	-	3,589.12	3,589.12	-	1,489.43
COG 33600	Servicios de apoyo administrativo, traducción, fotocopiado e impresión	-	58.12	58.12	58.12	-	-	58.12	-	-	-	58.12	58.12	-	-
COG 33900	Servicios profesionales, científicos y técnicos integrales	-	12,600.00	12,600.00	12,600.00	-	-	12,600.00	-	-	-	12,600.00	12,600.00	-	-
Origen 5 RECURSOS Fondo 06 R33 FFM		-	17,736.67	-	18,079.97	-	17,736.67	16,247.24	-	16,247.24	-	-	-	-	-
COG 21700	Materiales y útiles de enseñanza	-	11,849.05	11,849.05	12,650.11	-	801.06	11,849.05	-	801.06	-	8,374.65	8,374.65	-	3,474.40
COG 33600	Servicios de apoyo administrativo, traducción, fotocopiado e impresión	-	135.60	135.60	135.60	-	-	135.60	-	-	-	135.60	135.60	-	-
COG 33900	Servicios profesionales, científicos y técnicos integrales	-	5,400.00	5,400.00	5,400.00	-	-	5,400.00	-	-	-	5,400.00	5,400.00	-	-
Origen 5 RECURSOS Fondo 10 RAMO 15		-	17,384.65	-	18,185.71	-	17,384.65	13,910.25	-	13,910.25	-	-	-	-	-
PROYECTO SEDESC	2883388	-	35,121.32	-	36,265.68	-	35,121.32	30,157.49	-	30,157.49	-	-	-	-	-
COG 21700	Materiales y útiles de enseñanza	-	5,078.32	5,078.32	5,421.62	-	343.30	5,078.32	-	343.30	-	3,138.11	3,138.11	-	1,940.21
COG 33600	Servicios de apoyo administrativo, traducción, fotocopiado e impresión	-	58.12	58.12	58.12	-	-	58.12	-	-	-	58.12	58.12	-	-
COG 33900	Servicios profesionales, científicos y técnicos integrales	-	12,600.00	12,600.00	12,600.00	-	-	12,600.00	-	-	-	12,600.00	12,600.00	-	-
Origen 5 RECURSOS Fondo 06 R33 FFM		-	17,736.44	-	18,079.74	-	17,736.44	15,796.23	-	15,796.23	-	-	-	-	-
COG 21700	Materiales y útiles de enseñanza	-	11,849.27	11,849.27	12,650.33	-	801.06	11,849.27	-	801.06	-	7,322.08	7,322.08	-	4,527.19
COG 33600	Servicios de apoyo administrativo, traducción, fotocopiado e impresión	-	135.60	135.60	135.60	-	-	135.60	-	-	-	135.60	135.60	-	-
COG 33900	Servicios profesionales, científicos y técnicos integrales	-	5,400.00	5,400.00	5,400.00	-	-	5,400.00	-	-	-	5,400.00	5,400.00	-	-
Origen 5 RECURSOS Fondo 10 RAMO 15		-	17,384.87	-	18,185.93	-	17,384.87	12,857.68	-	12,857.68	-	-	-	-	-
PROYECTO SEDESC	2883389	-	35,121.31	-	36,265.67	-	35,121.31	28,653.91	-	28,653.91	-	-	-	-	-
COG 61400	División de terrenos y construcción de obras de urbanización	-	1,177,302.13	1,177,302.13	2,178,314.91	-	1,001,012.78	1,177,302.13	-	1,001,012.78	-	653,494.48	653,494.48	-	523,807.65
Origen 5 RECURSOS Fondo 07 R33 FISM		-	1,177,302.13	-	2,178,314.91	-	1,177,302.13	653,494.48	-	653,494.48	-	-	-	-	-
PROYECTO SEDESC	2883390	-	1,177,302.13	-	2,178,314.91	-	1,177,302.13	653,494.48	-	653,494.48	-	-	-	-	-
COG 61400	División de terrenos y construcción de obras de urbanización	-	112,356.11	112,356.11	383,999.15	-	271,643.04	112,356.11	-	271,643.04	-	112,356.11	112,356.11	-	-
Origen 5 RECURSOS Fondo 07 R33 FISM		-	112,356.11	-	383,999.15	-	112,356.11	112,356.11	-	112,356.11	-	-	-	-	-
PROYECTO SEDESC	2883391	-	112,356.11	-	383,999.15	-	112,356.11	112,356.11	-	112,356.11	-	-	-	-	-
COG 61400	División de terrenos y construcción de obras de urbanización	-	99,741.22	99,741.22	261,614.64	-	161,873.42	99,741.22	-	161,873.42	-	73,620.77	73,620.77	-	26,120.45
Origen 5 RECURSOS Fondo 07 R33 FISM		-	99,741.22	-	261,614.64	-	99,741.22	73,620.77	-	73,620.77	-	-	-	-	-
COG 61400	División de terrenos y construcción de obras de urbanización	-	1,143,914.82	1,143,914.82	3,000,000.00	-	1,856,085.18	1,143,914.82	-	1,856,085.18	-	844,343.90	844,343.90	-	299,570.92
Origen 6 RESURSOR Fondo 01 ESTATALES		-	1,143,914.82	-	3,000,000.00	-	1,143,914.82	844,343.90	-	844,343.90	-	-	-	-	-
PROYECTO SEDESC	2883392	-	1,243,656.04	-	3,261,614.64	-	1,243,656.04	917,964.67	-	917,964.67	-	-	-	-	-
COG 61400	División de terrenos y construcción de obras de urbanización	-	64,966.28	64,966.28	272,118.57	-	207,152.29	64,966.28	-	207,152.29	-	64,966.28	64,966.28	-	-
Origen 5 RECURSOS Fondo 07 R33 FISM		-	64,966.28	-	272,118.57	-	64,966.28	64,966.28	-	64,966.28	-	-	-	-	-
COG 61400	División de terrenos y construcción de obras de urbanización	-	1,059,017.84	1,059,017.84	4,439,320.00	-	3,380,302.16	1,059,017.84	-	3,380,302.16	-	1,059,017.84	1,059,017.84	-	-
Origen 6 RESURSOR Fondo 01 ESTATALES		-	1,059,017.84	-	4,439,320.00	-	1,059,017.84	1,059,017.84	-	1,059,017.84	-	-	-	-	-
PROYECTO SEDESC	2883393	-	1,123,984.12	-	4,711,438.57	-	1,123,984.12	1,123,984.12	-	1,123,984.12	-	-	-	-	-
COG 61300	Construcción de obras para el abastecimiento de agua, petróleo, gas, electricidad y telecomunicaciones	-	-	-	-	-	-	-	-	-	-	-	-	-	-
COG 61400	División de terrenos y construcción de obras de urbanización	-	-	-	-	-	-	-	-	-	-	-	-	-	-
Origen 5 RECURSOS Fondo 07 R33 FISM		-	-	-	-	-	-	-	-	-	-	-	-	-	-
COG 61300	Construcción de obras para el abastecimiento de agua, petróleo, gas, electricidad y telecomunicaciones	-	-	-	-	-	-	-	-	-	-	-	-	-	-
Origen 6 RESURSOR Fondo 01 ESTATALES		-	-	-	-	-	-	-	-	-	-	-	-	-	-
PROYECTO SEDESC	2883394	-	-	-	-	-	-	-	-	-	-	-	-	-	-
COG 61300	Construcción de obras para el abastecimiento de agua, petróleo, gas, electricidad y telecomunicaciones	-	-	-	-	-	-	-	-	-	-	-	-	-	-
Origen 5 RECURSOS Fondo 07 R33 FISM		-	-	-	-	-	-	-	-	-	-	-	-	-	-
PROYECTO SEDESC	2883395	-	-	-	-	-	-	-	-	-	-	-	-	-	-
COG 85100	Convenios de reasignación	-	191,372.49	191,372.49	191,372.49	-	-	191,372.49	-	-	-	-	-	-	191,372.49
Origen 5 RECURSOS Fondo 07 R33 FISM		-	191,372.49	-	191,372.49	-	191,372.49	-	-	-	-	-	-	-	-
PROYECTO SEDESC	2883397	-	191,372.49	-	191,372.49	-	191,372.49	-	-	-	-	-	-	-	-
COG 85100	Convenios de reasignación	-	162,015.97	162,015.97	162,015.97	-	-	162,015.97	-	-	-	-	-	-	162,015.97
Origen 5 RECURSOS Fondo 07 R33 FISM		-	162,015.97	-	162,015.97	-	162,015.97	-	-	-	-	-	-	-	-
PROYECTO SEDESC	2883398	-	162,015.97	-	162,015.97	-	162,015.97	-	-	-	-	-	-	-	-
COG 85100	Convenios de reasignación	-	51,296.69	51,296.69	51,296.69	-	-	51,296.69	-	-	-	-	-	-	51,296.69
Origen 5 RECURSOS Fondo 07 R33 FISM		-	51,296.69	-	51,296.69	-	51,296.69	-	-	-	-	-	-	-	-
PROYECTO SEDESC	2883399	-	51,296.69	-	51,296.69	-	51,296.69	-	-	-	-	-	-	-	-

COG 85100	Convenios de reasignación	-	141,122.90	141,122.90	141,122.90	-	141,122.90	-	-	-	-	141,122.90
Origen 5 RECURSOS	Fondo 07 R33 FISM	-	141,122.90	-	141,122.90	141,122.90	-	-	-	-	-	-
PROYECTO SEDESC		2883400	141,122.90	-	141,122.90	141,122.90	-	-	-	-	-	-
COG 85100	Convenios de reasignación	-	441,223.40	441,223.40	441,223.40	-	441,223.40	-	-	-	-	441,223.40
Origen 5 RECURSOS	Fondo 07 R33 FISM	-	441,223.40	-	441,223.40	441,223.40	-	-	-	-	-	-
PROYECTO SEDESC		2883401	441,223.40	-	441,223.40	441,223.40	-	-	-	-	-	-
COG 85100	Convenios de reasignación	-	229,045.07	229,045.07	229,045.07	-	229,045.07	-	-	-	-	229,045.07
Origen 5 RECURSOS	Fondo 07 R33 FISM	-	229,045.07	-	229,045.07	229,045.07	-	-	-	-	-	-
PROYECTO SEDESC		2883402	229,045.07	-	229,045.07	229,045.07	-	-	-	-	-	-
COG 85100	Convenios de reasignación	-	169,609.30	169,609.30	169,609.30	-	169,609.30	-	-	-	-	169,609.30
Origen 5 RECURSOS	Fondo 07 R33 FISM	-	169,609.30	-	169,609.30	169,609.30	-	-	-	-	-	-
PROYECTO SEDESC		2883403	169,609.30	-	169,609.30	169,609.30	-	-	-	-	-	-
COG 85100	Convenios de reasignación	-	243,582.93	243,582.93	243,582.93	-	243,582.93	-	-	-	-	243,582.93
Origen 5 RECURSOS	Fondo 07 R33 FISM	-	243,582.93	-	243,582.93	243,582.93	-	-	-	-	-	-
PROYECTO SEDESC		2883404	243,582.93	-	243,582.93	243,582.93	-	-	-	-	-	-
COG 85100	Convenios de reasignación	-	101,484.25	101,484.25	101,484.25	-	101,484.25	-	-	-	-	101,484.25
Origen 5 RECURSOS	Fondo 07 R33 FISM	-	101,484.25	-	101,484.25	101,484.25	-	-	-	-	-	-
PROYECTO SEDESC		2883405	101,484.25	-	101,484.25	101,484.25	-	-	-	-	-	-
COG 85100	Convenios de reasignación	-	750,477.28	750,477.28	750,477.28	-	750,477.28	-	-	-	-	750,477.28
Origen 5 RECURSOS	Fondo 07 R33 FISM	-	750,477.28	-	750,477.28	750,477.28	-	-	-	-	-	-
PROYECTO SEDESC		2883406	750,477.28	-	750,477.28	750,477.28	-	-	-	-	-	-
COG 85100	Convenios de reasignación	-	162,753.82	162,753.82	162,753.82	-	162,753.82	-	-	-	-	162,753.82
Origen 5 RECURSOS	Fondo 07 R33 FISM	-	162,753.82	-	162,753.82	162,753.82	-	-	-	-	-	-
PROYECTO SEDESC		2883407	162,753.82	-	162,753.82	162,753.82	-	-	-	-	-	-
COG 85100	Convenios de reasignación	-	73,674.35	73,674.35	73,674.35	-	73,674.35	-	-	-	-	73,674.35
Origen 5 RECURSOS	Fondo 07 R33 FISM	-	73,674.35	-	73,674.35	73,674.35	-	-	-	-	-	-
PROYECTO SEDESC		2883408	73,674.35	-	73,674.35	73,674.35	-	-	-	-	-	-
COG 85100	Convenios de reasignación	-	151,448.34	151,448.34	151,448.34	-	151,448.34	-	-	-	-	151,448.34
Origen 5 RECURSOS	Fondo 07 R33 FISM	-	151,448.34	-	151,448.34	151,448.34	-	-	-	-	-	-
PROYECTO SEDESC		2883409	151,448.34	-	151,448.34	151,448.34	-	-	-	-	-	-
COG 85100	Convenios de reasignación	-	49,158.36	49,158.36	49,158.36	-	49,158.36	-	-	-	-	49,158.36
Origen 5 RECURSOS	Fondo 07 R33 FISM	-	49,158.36	-	49,158.36	49,158.36	-	-	-	-	-	-
PROYECTO SEDESC		2883410	49,158.36	-	49,158.36	49,158.36	-	-	-	-	-	-
COG 85100	Convenios de reasignación	-	160,899.14	160,899.14	160,899.14	-	160,899.14	-	-	-	-	160,899.14
Origen 5 RECURSOS	Fondo 07 R33 FISM	-	160,899.14	-	160,899.14	160,899.14	-	-	-	-	-	-
PROYECTO SEDESC		2883411	160,899.14	-	160,899.14	160,899.14	-	-	-	-	-	-
COG 85100	Convenios de reasignación	-	52,266.02	52,266.02	52,266.02	-	52,266.02	-	-	-	-	52,266.02
Origen 5 RECURSOS	Fondo 07 R33 FISM	-	52,266.02	-	52,266.02	52,266.02	-	-	-	-	-	-
PROYECTO SEDESC		2883412	52,266.02	-	52,266.02	52,266.02	-	-	-	-	-	-
COG 85100	Convenios de reasignación	-	307,206.42	307,206.42	307,206.42	-	307,206.42	-	-	-	-	307,206.42
Origen 5 RECURSOS	Fondo 07 R33 FISM	-	307,206.42	-	307,206.42	307,206.42	-	-	-	-	-	-
PROYECTO SEDESC		2883413	307,206.42	-	307,206.42	307,206.42	-	-	-	-	-	-
COG 85100	Convenios de reasignación	-	194,277.79	194,277.79	194,277.79	-	194,277.79	-	-	-	-	194,277.79
Origen 5 RECURSOS	Fondo 07 R33 FISM	-	194,277.79	-	194,277.79	194,277.79	-	-	-	-	-	-
PROYECTO SEDESC		2883414	194,277.79	-	194,277.79	194,277.79	-	-	-	-	-	-
COG 85100	Convenios de reasignación	-	58,378.07	58,378.07	58,378.07	-	58,378.07	-	-	-	-	58,378.07
Origen 5 RECURSOS	Fondo 07 R33 FISM	-	58,378.07	-	58,378.07	58,378.07	-	-	-	-	-	-
PROYECTO SEDESC		2883415	58,378.07	-	58,378.07	58,378.07	-	-	-	-	-	-
COG 85100	Convenios de reasignación	-	307,739.46	307,739.46	307,739.46	-	307,739.46	-	-	-	-	307,739.46
Origen 5 RECURSOS	Fondo 07 R33 FISM	-	307,739.46	-	307,739.46	307,739.46	-	-	-	-	-	-
PROYECTO SEDESC		2883416	307,739.46	-	307,739.46	307,739.46	-	-	-	-	-	-
COG 85100	Convenios de reasignación	-	55,294.66	55,294.66	55,294.66	-	55,294.66	-	-	-	-	55,294.66
Origen 5 RECURSOS	Fondo 07 R33 FISM	-	55,294.66	-	55,294.66	55,294.66	-	-	-	-	-	-

PROYECTO SEDESC	2883417	-	55,294.66	-	55,294.66	55,294.66	-	-	-	-	-	-
COG 85100 Convenios de reasignación	-	-	336,343.65	336,343.65	336,343.65	-	336,343.65	-	-	-	-	336,343.65
Origen 5 RECURSOS Fondo 07 R33 FISM	-	-	336,343.65	-	336,343.65	336,343.65	-	-	-	-	-	-
PROYECTO SEDESC	2883418	-	336,343.65	-	336,343.65	336,343.65	-	-	-	-	-	-
COG 85100 Convenios de reasignación	-	-	160,670.20	160,670.20	160,670.20	-	160,670.20	-	-	-	-	160,670.20
Origen 5 RECURSOS Fondo 07 R33 FISM	-	-	160,670.20	-	160,670.20	160,670.20	-	-	-	-	-	-
PROYECTO SEDESC	2883419	-	160,670.20	-	160,670.20	160,670.20	-	-	-	-	-	-
COG 85100 Convenios de reasignación	-	-	408,108.86	408,108.86	408,108.86	-	408,108.86	-	-	-	-	408,108.86
Origen 5 RECURSOS Fondo 07 R33 FISM	-	-	408,108.86	-	408,108.86	408,108.86	-	-	-	-	-	-
PROYECTO SEDESC	2883420	-	408,108.86	-	408,108.86	408,108.86	-	-	-	-	-	-
COG 85100 Convenios de reasignación	-	-	379,810.19	379,810.19	379,810.19	-	379,810.19	-	-	-	-	379,810.19
Origen 5 RECURSOS Fondo 07 R33 FISM	-	-	379,810.19	-	379,810.19	379,810.19	-	-	-	-	-	-
PROYECTO SEDESC	2883421	-	379,810.19	-	379,810.19	379,810.19	-	-	-	-	-	-
COG 85100 Convenios de reasignación	-	-	289,251.31	289,251.31	289,251.31	-	289,251.31	-	-	-	-	289,251.31
Origen 5 RECURSOS Fondo 07 R33 FISM	-	-	289,251.31	-	289,251.31	289,251.31	-	-	-	-	-	-
PROYECTO SEDESC	2883422	-	289,251.31	-	289,251.31	289,251.31	-	-	-	-	-	-
COG 85100 Convenios de reasignación	-	-	296,450.92	296,450.92	296,450.92	-	296,450.92	-	-	-	-	296,450.92
Origen 5 RECURSOS Fondo 07 R33 FISM	-	-	296,450.92	-	296,450.92	296,450.92	-	-	-	-	-	-
PROYECTO SEDESC	2883423	-	296,450.92	-	296,450.92	296,450.92	-	-	-	-	-	-
COG 85100 Convenios de reasignación	-	-	174,942.65	174,942.65	174,942.65	-	174,942.65	-	-	-	-	174,942.65
Origen 5 RECURSOS Fondo 07 R33 FISM	-	-	174,942.65	-	174,942.65	174,942.65	-	-	-	-	-	-
PROYECTO SEDESC	2883424	-	174,942.65	-	174,942.65	174,942.65	-	-	-	-	-	-
COG 61400 División de terrenos y construcción de obras de urbanización	-	-	-	-	-	-	-	-	-	-	-	-
Origen 5 RECURSOS Fondo 07 R33 FISM	-	-	-	-	-	-	-	-	-	-	-	-
PROYECTO SEDESC	2883425	-	-	-	-	-	-	-	-	-	-	-
COG 61300 Construcción de obras para el abastecimiento de agua, petróleo, gas, electricidad y telecomunicaciones	-	-	-	-	-	-	-	-	-	-	-	-
Origen 5 RECURSOS Fondo 07 R33 FISM	-	-	-	-	-	-	-	-	-	-	-	-
PROYECTO SEDESC	2883426	-	-	-	-	-	-	-	-	-	-	-
COG 61300 Construcción de obras para el abastecimiento de agua, petróleo, gas, electricidad y telecomunicaciones	-	-	-	-	-	-	-	-	-	-	-	-
COG 85100 Convenios de reasignación	-	-	11,729,842.69	11,729,842.69	11,729,842.69	-	11,729,842.69	-	-	-	-	11,729,842.69
Origen 5 RECURSOS Fondo 07 R33 FISM	-	-	11,729,842.69	-	11,729,842.69	11,729,842.69	-	-	-	-	-	-
PROYECTO SEDESC	2883427	-	11,729,842.69	-	11,729,842.69	11,729,842.69	-	-	-	-	-	-
COG 61300 Construcción de obras para el abastecimiento de agua, petróleo, gas, electricidad y telecomunicaciones	-	-	-	-	-	-	-	-	-	-	-	-
Origen 5 RECURSOS Fondo 07 R33 FISM	-	-	-	-	-	-	-	-	-	-	-	-
PROYECTO SEDESC	2883428	-	-	-	-	-	-	-	-	-	-	-
COG 61400 División de terrenos y construcción de obras de urbanización	-	-	-	-	-	-	-	-	-	-	-	-
Origen 5 RECURSOS Fondo 07 R33 FISM	-	-	-	-	-	-	-	-	-	-	-	-
PROYECTO SEDESC	2883429	-	-	-	-	-	-	-	-	-	-	-
COG 61300 Construcción de obras para el abastecimiento de agua, petróleo, gas, electricidad y telecomunicaciones	-	-	-	-	-	-	-	-	-	-	-	-
Origen 5 RECURSOS Fondo 07 R33 FISM	-	-	-	-	-	-	-	-	-	-	-	-
PROYECTO SEDESC	2883430	-	-	-	-	-	-	-	-	-	-	-
COG 61400 División de terrenos y construcción de obras de urbanización	-	-	-	-	-	-	-	-	-	-	-	-
Origen 5 RECURSOS Fondo 07 R33 FISM	-	-	-	-	-	-	-	-	-	-	-	-
PROYECTO SEDESC	2883431	-	-	-	-	-	-	-	-	-	-	-
COG 61300 Construcción de obras para el abastecimiento de agua, petróleo, gas, electricidad y telecomunicaciones	-	-	-	-	-	-	-	-	-	-	-	-
Origen 5 RECURSOS Fondo 07 R33 FISM	-	-	-	-	-	-	-	-	-	-	-	-
PROYECTO SEDESC	2883432	-	-	-	-	-	-	-	-	-	-	-
COG 61400 División de terrenos y construcción de obras de urbanización	-	-	-	-	-	-	-	-	-	-	-	-
Origen 5 RECURSOS Fondo 07 R33 FISM	-	-	-	-	-	-	-	-	-	-	-	-
PROYECTO SEDESC	2883433	-	-	-	-	-	-	-	-	-	-	-
COG 61300 Construcción de obras para el abastecimiento de agua, petróleo, gas, electricidad y telecomunicaciones	-	-	-	-	-	-	-	-	-	-	-	-
Origen 5 RECURSOS Fondo 07 R33 FISM	-	-	-	-	-	-	-	-	-	-	-	-

PROYECTO SEDESC	2883434	-	-	-	-	-	-	-	-	-	-	-	-	-	-	-	-	-	-	-
COG 61400	División de terrenos y construcción de obras de urbanización	-	-	-	-	-	-	-	-	-	-	-	-	-	-	-	-	-	-	-
Origen 5 RECURSOS	Fondo 07 R33 FISM	-	-	-	-	-	-	-	-	-	-	-	-	-	-	-	-	-	-	-
PROYECTO SEDESC	2883435	-	-	-	-	-	-	-	-	-	-	-	-	-	-	-	-	-	-	-
COG 61300	Construcción de obras para el abastecimiento de agua, petróleo, gas, electricidad y telecomunicaciones	-	-	-	-	-	-	-	-	-	-	-	-	-	-	-	-	-	-	-
Origen 5 RECURSOS	Fondo 07 R33 FISM	-	-	-	-	-	-	-	-	-	-	-	-	-	-	-	-	-	-	-
PROYECTO SEDESC	2883436	-	-	-	-	-	-	-	-	-	-	-	-	-	-	-	-	-	-	-
COG 61400	División de terrenos y construcción de obras de urbanización	-	-	-	-	-	-	-	-	-	-	-	-	-	-	-	-	-	-	-
Origen 5 RECURSOS	Fondo 07 R33 FISM	-	-	-	-	-	-	-	-	-	-	-	-	-	-	-	-	-	-	-
PROYECTO SEDESC	2883437	-	-	-	-	-	-	-	-	-	-	-	-	-	-	-	-	-	-	-
COG 44100	Ayudas sociales a personas	-	-	-	-	-	-	-	-	-	-	-	-	-	-	-	-	-	-	-
Origen 5 RECURSOS	Fondo 07 R33 FISM	-	-	-	-	-	-	-	-	-	-	-	-	-	-	-	-	-	-	-
PROYECTO SEDESC	2883439	-	-	-	-	-	-	-	-	-	-	-	-	-	-	-	-	-	-	-
COG 44100	Ayudas sociales a personas	-	-	-	-	-	-	-	-	-	-	-	-	-	-	-	-	-	-	-
Origen 5 RECURSOS	Fondo 06 R33 FFM	-	-	-	-	-	-	-	-	-	-	-	-	-	-	-	-	-	-	-
PROYECTO SEDESC	2883440	-	-	-	-	-	-	-	-	-	-	-	-	-	-	-	-	-	-	-
COG 44100	Ayudas sociales a personas	-	-	-	-	-	-	-	-	-	-	-	-	-	-	-	-	-	-	-
Origen 5 RECURSOS	Fondo 06 R33 FFM	-	-	-	-	-	-	-	-	-	-	-	-	-	-	-	-	-	-	-
PROYECTO SEDESC	2883441	-	-	-	-	-	-	-	-	-	-	-	-	-	-	-	-	-	-	-
COG 44100	Ayudas sociales a personas	-	-	-	-	-	-	-	-	-	-	-	-	-	-	-	-	-	-	-
Origen 5 RECURSOS	Fondo 06 R33 FFM	-	-	-	-	-	-	-	-	-	-	-	-	-	-	-	-	-	-	-
PROYECTO SEDESC	2883442	-	-	-	-	-	-	-	-	-	-	-	-	-	-	-	-	-	-	-
COG 44100	Ayudas sociales a personas	-	-	-	-	-	-	-	-	-	-	-	-	-	-	-	-	-	-	-
Origen 5 RECURSOS	Fondo 06 R33 FFM	-	-	-	-	-	-	-	-	-	-	-	-	-	-	-	-	-	-	-
PROYECTO SEDESC	2883443	-	-	-	-	-	-	-	-	-	-	-	-	-	-	-	-	-	-	-
COG 44100	Ayudas sociales a personas	-	7,122,400.00	7,122,400.00	7,122,400.00	-	7,122,400.00	-	-	4,799,998.81	-	-	-	-	-	-	-	-	-	-
Origen 5 RECURSOS	Fondo 06 R33 FFM	-	7,122,400.00	-	7,122,400.00	7,122,400.00	4,799,998.81	4,799,998.81	4,799,998.81	-	-	-	-	-	-	-	-	-	-	-
PROYECTO SEDESC	2883444	-	7,122,400.00	-	7,122,400.00	7,122,400.00	4,799,998.81	4,799,998.81	4,799,998.81	-	-	-	-	-	-	-	-	-	-	-
COG 44100	Ayudas sociales a personas	-	-	-	-	-	-	-	-	-	-	-	-	-	-	-	-	-	-	-
Origen 5 RECURSOS	Fondo 06 R33 FFM	-	-	12,000,000.00	-	-	-	-	-	-	-	-	-	-	-	-	-	-	-	-
PROYECTO SEDESC	2883445	-	-	12,000,000.00	-	-	-	-	-	-	-	-	-	-	-	-	-	-	-	-
COG 56900	Otros equipos	-	1,014,531.36	1,014,531.36	1,014,531.36	-	1,014,531.36	-	1,014,531.36	-	-	-	-	-	-	-	-	-	-	-
Origen 5 RECURSOS	Fondo 06 R33 FFM	-	1,014,531.36	-	1,014,531.36	1,014,531.36	1,014,531.36	1,014,531.36	1,014,531.36	-	1,014,531.36	1,014,531.36	-	-	-	-	-	-	-	-
PROYECTO SEDESC	2883446	-	1,014,531.36	-	1,014,531.36	1,014,531.36	1,014,531.36	1,014,531.36	1,014,531.36	-	1,014,531.36	1,014,531.36	-	-	-	-	-	-	-	-
COG 61200	Edificación no habitacional	-	-	-	-	-	-	-	-	-	-	-	-	-	-	-	-	-	-	-
COG 61400	División de terrenos y construcción de obras de urbanización	-	-	-	-	-	-	-	-	-	-	-	-	-	-	-	-	-	-	-
Origen 5 RECURSOS	Fondo 07 R33 FISM	-	-	-	-	-	-	-	-	-	-	-	-	-	-	-	-	-	-	-
PROYECTO SEDESC	2883449	-	-	-	-	-	-	-	-	-	-	-	-	-	-	-	-	-	-	-
COG 61200	Edificación no habitacional	-	-	-	-	-	-	-	-	-	-	-	-	-	-	-	-	-	-	-
Origen 5 RECURSOS	Fondo 07 R33 FISM	-	-	-	-	-	-	-	-	-	-	-	-	-	-	-	-	-	-	-
PROYECTO SEDESC	2883450	-	-	-	-	-	-	-	-	-	-	-	-	-	-	-	-	-	-	-
COG 61200	Edificación no habitacional	-	-	-	-	-	-	-	-	-	-	-	-	-	-	-	-	-	-	-
Origen 5 RECURSOS	Fondo 07 R33 FISM	-	-	-	-	-	-	-	-	-	-	-	-	-	-	-	-	-	-	-
PROYECTO SEDESC	2883451	-	-	-	-	-	-	-	-	-	-	-	-	-	-	-	-	-	-	-
COG 61200	Edificación no habitacional	-	-	-	-	-	-	-	-	-	-	-	-	-	-	-	-	-	-	-
Origen 5 RECURSOS	Fondo 07 R33 FISM	-	-	-	-	-	-	-	-	-	-	-	-	-	-	-	-	-	-	-
PROYECTO SEDESC	2883452	-	-	-	-	-	-	-	-	-	-	-	-	-	-	-	-	-	-	-
COG 61200	Edificación no habitacional	-	-	-	-	-	-	-	-	-	-	-	-	-	-	-	-	-	-	-
Origen 5 RECURSOS	Fondo 07 R33 FISM	-	-	-	-	-	-	-	-	-	-	-	-	-	-	-	-	-	-	-
PROYECTO SEDESC	2883453	-	-	-	-	-	-	-	-	-	-	-	-	-	-	-	-	-	-	-
COG 61200	Edificación no habitacional	-	-	-	-	-	-	-	-	-	-	-	-	-	-	-	-	-	-	-
Origen 5 RECURSOS	Fondo 07 R33 FISM	-	-	-	-	-	-	-	-	-	-	-	-	-	-	-	-	-	-	-
PROYECTO SEDESC	2883454	-	-	-	-	-	-	-	-	-	-	-	-	-	-	-	-	-	-	-

COG 61200	Edificación no habitacional	
Origen 5 RECURSOS	Fondo 07 R33 FISM	2883455
PROYECTO SEDESC		
COG 61200	Edificación no habitacional	
Origen 5 RECURSOS	Fondo 07 R33 FISM	2883456
PROYECTO SEDESC		
COG 61400	División de terrenos y construcción de obras de urbanización	
Origen 5 RECURSOS	Fondo 07 R33 FISM	2883457
PROYECTO SEDESC		
COG 61400	División de terrenos y construcción de obras de urbanización	
Origen 5 RECURSOS	Fondo 07 R33 FISM	2883458
PROYECTO SEDESC		
COG 61400	División de terrenos y construcción de obras de urbanización	
Origen 5 RECURSOS	Fondo 07 R33 FISM	2883459
PROYECTO SEDESC		
COG 61400	División de terrenos y construcción de obras de urbanización	
Origen 5 RECURSOS	Fondo 07 R33 FISM	2883460
PROYECTO SEDESC		
COG 61400	División de terrenos y construcción de obras de urbanización	
Origen 5 RECURSOS	Fondo 07 R33 FISM	2883461
PROYECTO SEDESC		
COG 61400	División de terrenos y construcción de obras de urbanización	
Origen 5 RECURSOS	Fondo 07 R33 FISM	2883462
PROYECTO SEDESC		
COG 61400	División de terrenos y construcción de obras de urbanización	
Origen 5 RECURSOS	Fondo 07 R33 FISM	2883463
PROYECTO SEDESC		
COG 61400	División de terrenos y construcción de obras de urbanización	
Origen 5 RECURSOS	Fondo 07 R33 FISM	2883464
PROYECTO SEDESC		
COG 61400	División de terrenos y construcción de obras de urbanización	
Origen 5 RECURSOS	Fondo 07 R33 FISM	2883465
PROYECTO SEDESC		
COG 61300	Construcción de obras para el abastecimiento de agua, petróleo, gas, electricidad y telecomunicaciones	
Origen 5 RECURSOS	Fondo 07 R33 FISM	2883466
PROYECTO SEDESC		
COG 61400	División de terrenos y construcción de obras de urbanización	
Origen 5 RECURSOS	Fondo 07 R33 FISM	2883467
PROYECTO SEDESC		
COG 61300	Construcción de obras para el abastecimiento de agua, petróleo, gas, electricidad y telecomunicaciones	
Origen 5 RECURSOS	Fondo 07 R33 FISM	2883468
PROYECTO SEDESC		
COG 61400	División de terrenos y construcción de obras de urbanización	
Origen 5 RECURSOS	Fondo 07 R33 FISM	2883469
PROYECTO SEDESC		
COG 61300	Construcción de obras para el abastecimiento de agua, petróleo, gas, electricidad y telecomunicaciones	
Origen 5 RECURSOS	Fondo 07 R33 FISM	2883470
PROYECTO SEDESC		
COG 61400	División de terrenos y construcción de obras de urbanización	
Origen 5 RECURSOS	Fondo 07 R33 FISM	2883471
PROYECTO SEDESC		
COG 61300	Construcción de obras para el abastecimiento de agua, petróleo, gas, electricidad y telecomunicaciones	
Origen 5 RECURSOS	Fondo 07 R33 FISM	

PROYECTO SEDESC	2883472		
COG 61400		División de terrenos y construcción de obras de urbanización	
Origen 5 RECURSOS Fondo 07 R33 FISM			
PROYECTO SEDESC	2883473		
COG 61300		Construcción de obras para el abastecimiento de agua, petróleo, gas, electricidad y telecomunicaciones	
Origen 5 RECURSOS Fondo 07 R33 FISM			
PROYECTO SEDESC	2883474		
COG 61300		Construcción de obras para el abastecimiento de agua, petróleo, gas, electricidad y telecomunicaciones	
Origen 5 RECURSOS Fondo 07 R33 FISM			
PROYECTO SEDESC	2883475		
COG 61400		División de terrenos y construcción de obras de urbanización	
Origen 5 RECURSOS Fondo 07 R33 FISM			
PROYECTO SEDESC	2883476		
COG 61300		Construcción de obras para el abastecimiento de agua, petróleo, gas, electricidad y telecomunicaciones	
Origen 5 RECURSOS Fondo 07 R33 FISM			
PROYECTO SEDESC	2883477		
COG 61400		División de terrenos y construcción de obras de urbanización	
Origen 5 RECURSOS Fondo 07 R33 FISM			
PROYECTO SEDESC	2883478		
COG 61300		Construcción de obras para el abastecimiento de agua, petróleo, gas, electricidad y telecomunicaciones	
Origen 5 RECURSOS Fondo 07 R33 FISM			
PROYECTO SEDESC	2883479		
COG 61400		División de terrenos y construcción de obras de urbanización	
Origen 5 RECURSOS Fondo 07 R33 FISM			
PROYECTO SEDESC	2883480		
COG 61300		Construcción de obras para el abastecimiento de agua, petróleo, gas, electricidad y telecomunicaciones	
Origen 5 RECURSOS Fondo 07 R33 FISM			
PROYECTO SEDESC	2883481		
COG 61400		División de terrenos y construcción de obras de urbanización	
Origen 5 RECURSOS Fondo 07 R33 FISM			
PROYECTO SEDESC	2883482		
COG 61300		Construcción de obras para el abastecimiento de agua, petróleo, gas, electricidad y telecomunicaciones	
Origen 5 RECURSOS Fondo 07 R33 FISM			
PROYECTO SEDESC	2883483		
COG 61400		División de terrenos y construcción de obras de urbanización	
Origen 5 RECURSOS Fondo 07 R33 FISM			
PROYECTO SEDESC	2883484		
COG 61300		Construcción de obras para el abastecimiento de agua, petróleo, gas, electricidad y telecomunicaciones	
Origen 5 RECURSOS Fondo 07 R33 FISM			
PROYECTO SEDESC	2883485		
COG 61400		División de terrenos y construcción de obras de urbanización	
Origen 5 RECURSOS Fondo 07 R33 FISM			
PROYECTO SEDESC	2883486		
COG 61300		Construcción de obras para el abastecimiento de agua, petróleo, gas, electricidad y telecomunicaciones	
Origen 5 RECURSOS Fondo 07 R33 FISM			
PROYECTO SEDESC	2883487		
COG 61400		División de terrenos y construcción de obras de urbanización	
Origen 5 RECURSOS Fondo 07 R33 FISM			
PROYECTO SEDESC	2883488		
COG 61300		Construcción de obras para el abastecimiento de agua, petróleo, gas, electricidad y telecomunicaciones	
Origen 5 RECURSOS Fondo 07 R33 FISM			
PROYECTO SEDESC	2883489		

COG 61400 División de terrenos y construcción de obras de urbanización
 Origen 5 RECURSOS Fondo 07 R33 FISM 2883490
 PROYECTO SEDESC
 COG 61300 Construcción de obras para el abastecimiento de agua, petróleo, gas, electricidad y telecomunicaciones
 Origen 5 RECURSOS Fondo 07 R33 FISM 2883491
 PROYECTO SEDESC
 COG 61400 División de terrenos y construcción de obras de urbanización
 Origen 5 RECURSOS Fondo 07 R33 FISM 2883492
 PROYECTO SEDESC
 COG 61300 Construcción de obras para el abastecimiento de agua, petróleo, gas, electricidad y telecomunicaciones
 Origen 5 RECURSOS Fondo 07 R33 FISM 2883493
 PROYECTO SEDESC
 COG 61400 División de terrenos y construcción de obras de urbanización
 Origen 5 RECURSOS Fondo 07 R33 FISM 2883494
 PROYECTO SEDESC
 COG 61300 Construcción de obras para el abastecimiento de agua, petróleo, gas, electricidad y telecomunicaciones
 Origen 5 RECURSOS Fondo 07 R33 FISM 2883495
 PROYECTO SEDESC
 COG 61400 División de terrenos y construcción de obras de urbanización
 Origen 5 RECURSOS Fondo 07 R33 FISM 2883496
 PROYECTO SEDESC
 COG 61300 Construcción de obras para el abastecimiento de agua, petróleo, gas, electricidad y telecomunicaciones
 Origen 5 RECURSOS Fondo 07 R33 FISM 2883497
 PROYECTO SEDESC

COG 61400 División de terrenos y construcción de obras de urbanización
 Origen 5 RECURSOS Fondo 07 R33 FISM 2883498
 PROYECTO SEDESC
 COG 61300 Construcción de obras para el abastecimiento de agua, petróleo, gas, electricidad y telecomunicaciones
 Origen 5 RECURSOS Fondo 07 R33 FISM 2883499
 PROYECTO SEDESC
 COG 61400 División de terrenos y construcción de obras de urbanización
 Origen 5 RECURSOS Fondo 07 R33 FISM 2883500
 PROYECTO SEDESC
 COG 61300 Construcción de obras para el abastecimiento de agua, petróleo, gas, electricidad y telecomunicaciones
 Origen 5 RECURSOS Fondo 07 R33 FISM 2883501
 PROYECTO SEDESC
 COG 61400 División de terrenos y construcción de obras de urbanización
 Origen 5 RECURSOS Fondo 07 R33 FISM 2883502
 PROYECTO SEDESC
 COG 61300 Construcción de obras para el abastecimiento de agua, petróleo, gas, electricidad y telecomunicaciones
 Origen 5 RECURSOS Fondo 07 R33 FISM 2883503
 PROYECTO SEDESC
 COG 61400 División de terrenos y construcción de obras de urbanización
 Origen 5 RECURSOS Fondo 07 R33 FISM 2883504
 PROYECTO SEDESC
 COG 61300 Construcción de obras para el abastecimiento de agua, petróleo, gas, electricidad y telecomunicaciones
 Origen 5 RECURSOS Fondo 07 R33 FISM 2883505
 PROYECTO SEDESC
 COG 61400 División de terrenos y construcción de obras de urbanización
 Origen 5 RECURSOS Fondo 07 R33 FISM 2883506
 PROYECTO SEDESC
 COG 61300 Construcción de obras para el abastecimiento de agua, petróleo, gas, electricidad y telecomunicaciones

Origen 5 RECURSOS Fondo 07 R33 FISM

PROYECTO SEDESC

2883507

COG 61400 División de terrenos y construcción de obras de urbanización

Origen 5 RECURSOS Fondo 07 R33 FISM

PROYECTO SEDESC

2883508

COG 61400 División de terrenos y construcción de obras de urbanización

Origen 5 RECURSOS Fondo 07 R33 FISM

COG 61400 División de terrenos y construcción de obras de urbanización

Origen 6 RESURSOS Fondo 01 ESTATALES

PROYECTO SEDESC

28830760

COG 61400 División de terrenos y construcción de obras de urbanización

Origen 5 RECURSOS Fondo 07 R33 FISM

COG 61400 División de terrenos y construcción de obras de urbanización

Origen 6 RESURSOS Fondo 01 ESTATALES

PROYECTO SEDESC

28853121

Total =>	37,193,603.00	143,449,784.17	180,642,387.17	259,868,585.63	-	79,226,198.46	180,642,387.17	-	79,226,198.46	-	114,051,143.59	114,051,143.59	-	66,591,243.58
----------	---------------	----------------	----------------	----------------	---	---------------	----------------	---	---------------	---	----------------	----------------	---	---------------

PRESIDENTE MUNICIPAL
C. RICARDO GALLARDO JUAREZ

TESORERO MUNICIPAL
CP. JESUS EMMANUEL RAMOS HERNANDEZ

EL C. PRESIDENTE COMISION DE HDA Y SINDICO
LIC. MARIA ISABEL GONZALEZ TOVAR

Municipio de San Luis Potosí, S.L.P.

ESTADO DEL EJERCICIO DEL PRESUPUESTO DE LOS EGRESOS
AL 31/Dic/2015

		Presupuesto de Egresos Aprobado	Ampliaciones/ (Reducciones)	Presupuesto Vigente	Presupuesto Disponible para Comprometido	Presupuesto Comprometer	Comprometido No Devengado	Presupuesto Sin Devengar	Ejercido	Pagado	Cuentas por Pagar Deuda	
DEPARTAMENTO 5 DEPTO. PROMOCION SOCIAL												
Origen 1 RECURSO Fondo 01 RECURSOS PROPIOS												
SIN PROYECTO 0												
COG 11300	Sueldos base al personal permanente	-	2,384,085.26	2,384,085.26	720,901.12	1,663,184.14	2,384,085.26	1,663,184.14	-	2,384,085.26	2,384,085.26	-
COG 12100	Honorarios asimilables a salarios	-	-	-	-	-	-	-	-	-	-	-
COG 13100	Primas por años de servicios efectivos prestados	-	84,048.00	84,048.00	-	84,048.00	84,048.00	84,048.00	-	84,048.00	84,048.00	-
COG 13200	Primas de vacaciones, dominical y gratificación de fin de año	-	730,277.59	730,277.59	-	730,277.59	730,277.59	730,277.59	-	730,277.59	730,277.59	-
COG 13300	Horas extraordinarias	-	133,914.42	133,914.42	-	133,914.42	133,914.42	133,914.42	-	133,914.42	133,914.42	-
COG 15100	Cuotas para el fondo de ahorro y fondo de trabajo	-	27,390.00	27,390.00	-	27,390.00	27,390.00	27,390.00	-	27,390.00	27,390.00	-
COG 15200	Indemnizaciones	-	-	-	-	-	-	-	-	-	-	-
COG 15400	Prestaciones contractuales	-	133,070.00	133,070.00	-	133,070.00	133,070.00	133,070.00	-	133,070.00	133,070.00	-
COG 15900	Otras prestaciones sociales y económicas.	-	48,937.50	48,937.50	-	48,937.50	48,937.50	48,937.50	-	48,937.50	48,937.50	-
COG 17100	Estimulos	-	91,075.24	91,075.24	-	91,075.24	91,075.24	91,075.24	-	91,075.24	91,075.24	-
COG 18100	Impuesto sobre nóminas	-	86,002.55	86,002.55	-	86,002.55	86,002.55	86,002.55	-	86,002.55	86,002.55	-
COG 18200	Otros impuestos derivados de una relación laboral	-	462,490.79	462,490.79	-	462,490.79	462,490.79	462,490.79	-	462,490.79	462,490.79	-
COG 25300	Medicinas y productos farmacéuticos	-	207,490.56	207,490.56	207,490.56	-	207,490.56	-	-	168,748.27	168,748.27	-
COG 31900	Servicios integrales y otros servicios	-	27,173.76	27,173.76	27,173.76	-	27,173.76	-	-	27,173.76	27,173.76	-
Total =>		-	4,415,955.67	4,415,955.67	955,565.44	3,460,390.23	4,415,955.67	3,460,390.23	-	4,377,213.38	4,377,213.38	38,742.29


PRESIDENTE MUNICIPAL
C. RICARDO GALLARDO JUAREZ


TESORERO MUNICIPAL
CP. JESUS EMMANUEL RAMOS HERNANDEZ


EL C. PRESIDENTE COMISION DE HDA Y SINDICO
LIC. MARIA ISABEL GONZALEZ TOVAR

Municipio de San Luis Potosí, S.L.P.

ESTADO DEL EJERCICIO DEL PRESUPUESTO DE LOS EGRESOS
AL 31/Dic/2015


		Presupuesto de Egresos Aprobado	Ampliaciones/ (Reducciones)	Presupuesto Vigente	Presupuesto Disponible para Comprometer	Comprometido Comprometer	Comprometido No Devengado	Presupuesto Sin Devengar	Ejercido	Pagado	Cuentas por Pagar Deuda
DEPARTAMENTO \$ DEPTO.DESARROLLO SOCIAL MPAL											
Origen 1 RECURSO Fondo 01 RECURSOS PROPIOS											
SIN PROYECTO 0											
COG 11300	Sueldos base al personal permanente	-	-	-	-	-	-	-	-	-	-
COG 13100	Primas por años de servicios efectivos prestados	-	-	-	-	-	-	-	-	-	-
COG 13200	Primas de vacaciones, dominical y gratificación de fin de año	-	26,517.46	26,517.46	-	26,517.46	26,517.46	-	26,517.46	26,517.46	-
COG 13400	Compensaciones	-	-	-	-	-	-	-	-	-	-
COG 15100	Cuotas para el fondo de ahorro y fondo de trabajo	-	-	-	-	-	-	-	-	-	-
COG 15200	Indemnizaciones	-	-	-	-	-	-	-	-	-	-
COG 15300	Prestaciones y haberes de retiro	-	-	-	-	-	-	-	-	-	-
COG 15900	Otras prestaciones sociales y económicas.	-	-	-	-	-	-	-	-	-	-
COG 25300	Medicinas y productos farmacéuticos	-	59,546.06	59,546.06	59,546.06	-	59,546.06	-	46,310.75	46,310.75	13,235.31
COG 31900	Servicios integrales y otros servicios	-	10,215.19	10,215.19	10,215.19	-	10,215.19	-	10,215.19	10,215.19	-
Total =>		-	96,278.71	96,278.71	69,761.25	26,517.46	96,278.71	26,517.46	83,043.40	83,043.40	13,235.31



PRESIDENTE MUNICIPAL
C. RICARDO GALLARDO JUAREZ



TESORERO MUNICIPAL
CP. JESÚS EMMANUEL RAMOS HERNANDEZ



EL C. PRESIDENTE COMISION DE HDA Y SINDICO
LIC. MARIA ISABEL GONZALEZ TOVAR

Municipio de San Luis Potosí, S.L.P.

ESTADO DEL EJERCICIO DEL PRESUPUESTO DE LOS EGRESOS
AL 31/Dic/2015

		Presupuesto	Ampliaciones/	Presupuesto	Presupuesto		Comprometido		Presupuesto			Cuentas		
		de Egresos	Reducciones)	Vigente	Disponible para	Comprometido	No	Devengado	Sin	Ejercido	Pagado	por Pagar		
		Aprobado	(Comprometer		Devengado	Devengar				Deuda		
DEPARTAMENTO 5- DEPORTES														
Origen 1 RECURSO: Fondo 01 RECURSOS PROPIOS														
SIN PROYECTO 0														
COG 11300	Sueldos base al personal permanente	669,637.00	190,631.36	860,268.36	893,979.12	-	33,710.76	860,268.36	-	33,710.76	-	860,268.36	860,268.36	-
COG 12100	Honorarios asimilables a salarios	32,881.00	40,561.50	73,442.50	32,881.00	-	40,561.50	73,442.50	-	40,561.50	-	73,442.50	73,442.50	-
COG 13100	Primas por años de servicios efectivos prestados	20,796.00	6,312.00	27,108.00	20,796.00	-	6,312.00	27,108.00	-	6,312.00	-	27,108.00	27,108.00	-
COG 13200	Primas de vacaciones, dominical y gratificación de fin de año	173,773.00	39,423.72	213,196.72	173,773.00	-	39,423.72	213,196.72	-	39,423.72	-	213,196.72	213,196.72	-
COG 14400	Aportaciones para seguros	183,372.00	231,906.40	415,278.40	415,278.40	-	-	415,278.40	-	-	-	415,278.40	415,278.40	-
COG 15100	Cuotas para el fondo de ahorro y fondo de trabajo	1,921.00	111.00	1,810.00	1,921.00	-	111.00	1,810.00	-	111.00	-	1,810.00	1,810.00	-
COG 15200	Indemnizaciones	-	-	-	-	-	-	-	-	-	-	-	-	-
COG 15400	Prestaciones contractuales	6,192.00	3,368.00	9,560.00	-	-	9,560.00	9,560.00	-	9,560.00	-	9,560.00	9,560.00	-
COG 15900	Otras prestaciones sociales y económicas.	4,824.00	324.00	4,500.00	4,824.00	-	324.00	4,500.00	-	324.00	-	4,500.00	4,500.00	-
COG 17100	Estímulos	5,209.00	772.11	5,981.11	5,209.00	-	772.11	5,981.11	-	772.11	-	5,981.11	5,981.11	-
COG 18100	Impuesto sobre nóminas	-	29,191.79	29,191.79	-	-	29,191.79	29,191.79	-	29,191.79	-	29,191.79	29,191.79	-
COG 18200	Otros impuestos derivados de una relación laboral	110,859.00	61,486.68	172,345.68	110,859.00	-	61,486.68	172,345.68	-	61,486.68	-	172,345.68	172,345.68	-
COG 24600	Material eléctrico y electrónico	-	8,026.74	8,026.74	-	-	8,026.74	-	-	-	-	-	-	8,026.74
COG 24900	Otros materiales y artículos de construcción y reparación	-	458.00	458.00	-	-	458.00	-	-	-	-	-	-	458.00
COG 25300	Medicinas y productos farmacéuticos	4,214.00	87,644.03	91,858.03	91,858.03	-	-	91,858.03	-	-	-	67,419.00	67,419.00	24,439.03
COG 25400	Materiales, accesorios y suministros médicos	180.00	180.00	-	-	-	-	-	-	-	-	-	-	-
COG 31100	Energía eléctrica	130,000.00	34,332.30	95,667.70	95,667.70	-	-	95,667.70	-	-	-	95,667.33	95,667.33	0.37
COG 31300	Agua	280,000.00	181,339.42	98,660.58	98,660.58	-	-	98,660.58	-	-	-	-	-	98,660.58
COG 31400	Telefonía tradicional	26,644.00	8,031.41	18,612.59	18,612.59	-	-	18,612.59	-	-	-	18,612.59	18,612.59	-
COG 31900	Servicios integrales y otros servicios	32,907.00	27,406.50	5,500.50	5,500.50	-	-	5,500.50	-	-	-	5,500.50	5,500.50	-
COG 33600	Servicios de apoyo administrativo, traducción, fotocopiado e impresión	-	603.20	603.20	603.20	-	-	603.20	-	-	-	603.20	603.20	-
COG 33900	Servicios profesionales, científicos y técnicos integrales	209.00	209.00	-	-	-	-	-	-	-	-	-	-	-
COG 35100	Conservación y mantenimiento menor de inmuebles	-	997.60	997.60	997.60	-	-	997.60	-	-	-	-	-	997.60
COG 35900	Servicios de jardinería y fumigación	70,000.00	20,000.00	-	-	-	-	-	-	-	-	-	-	-
COG 38200	Gastos de orden social y cultural	50,000.00	786,710.01	63,289.99	63,289.99	-	-	63,289.99	-	-	-	48,289.99	48,289.99	15,000.00
Total =>		2,553,618.00	- 357,260.51	2,196,357.49	2,043,195.45	153,162.04	2,196,357.49	153,162.04	-	2,048,775.17	2,048,775.17	-	147,582.32	

PRESIDENTE MUNICIPAL
C. RICARDO GALLARDO JUAREZ

TESORERO MUNICIPAL
CP. JESUS EMMANUEL RAMOS HERNANDEZ

EL C. PRESIDENTE COMISION DE HDA Y SINDICO
LIC. MARIA ISABEL GONZALEZ TOVAR

Municipio de San Luis Potosí, S.L.P.

ESTADO DEL EJERCICIO DEL PRESUPUESTO DE LOS EGRESOS
AL 31/Dic/2015

DEPARTAMEN OF. DELEGACION LA PILA		Presupuesto de Egresos Aprobado	Ampliaciones/ (Reducciones)	Presupuesto Vigente	Presupuesto Disponible para Comprometer	Comprometido Devengado	Comprometido No Devengado	Presupuesto Sin Devengar	Ejercido	Pagado	Cuentas por Pagar Deuda
COG 11300	Sueldos base al personal permanente	6,207,408.00	408,082.57	5,799,325.43	8,055,904.85	2,256,579.42	5,799,325.43	2,256,579.42	5,799,325.43	5,799,325.43	-
COG 12100	Honorarios asimilables a salarios	250,212.00	987,903.00	1,238,115.00	522,426.00	715,689.00	1,238,115.00	715,689.00	1,238,115.00	1,238,115.00	-
COG 13100	Primas por años de servicios efectivos prestados	131,172.00	68,523.50	199,695.50	131,172.00	68,523.50	199,695.50	68,523.50	199,695.50	199,695.50	-
COG 13200	Primas de vacaciones, dominical y gratificación de fin de año	1,645,966.00	194,149.86	1,840,115.86	1,645,966.00	194,149.86	1,840,115.86	194,149.86	1,840,115.86	1,840,115.86	-
COG 13300	Horas extraordinarias	21,791.00	16,892.76	38,683.76	25,791.00	12,892.76	38,683.76	12,892.76	38,683.76	38,683.76	-
COG 14400	Aportaciones para seguros	734,100.00	302,408.67	1,036,508.67	1,036,508.67	-	1,036,508.67	-	974,224.69	974,224.69	62,283.98
COG 15100	Cuotas para el fondo de ahorro y fondo de trabajo	42,360.00	2,980.00	45,340.00	42,360.00	2,980.00	45,340.00	2,980.00	45,340.00	45,340.00	-
COG 15200	Indemnizaciones	-	-	-	-	-	-	-	-	-	-
COG 15300	Prestaciones y haberes de retiro	83,040.00	83,846.21	166,886.21	83,040.00	83,846.21	166,886.21	83,846.21	166,886.21	166,886.21	-
COG 15400	Prestaciones contractuales	36,444.00	170,316.00	206,760.00	-	206,760.00	206,760.00	206,760.00	206,760.00	206,760.00	-
COG 15900	Otras prestaciones sociales y económicas.	70,931.00	41,811.50	112,742.50	70,931.00	41,811.50	112,742.50	41,811.50	112,742.50	112,742.50	-
COG 17100	Estímulos	75,752.00	26,992.88	102,744.88	75,752.00	26,992.88	102,744.88	26,992.88	102,744.88	102,744.88	-
COG 18100	Impuesto sobre nóminas	-	221,744.08	221,744.08	-	221,744.08	221,744.08	221,744.08	221,744.08	221,744.08	-
COG 18200	Otros impuestos derivados de una relación laboral	804,834.00	495,570.64	1,300,404.64	804,834.00	495,570.64	1,300,404.64	495,570.64	1,300,404.64	1,300,404.64	-
COG 21100	Materiales, útiles y equipos menores de oficina	-	1,670.40	1,670.40	1,670.40	-	1,670.40	-	1,670.40	1,670.40	-
COG 21400	Materiales, útiles y equipos menores de tecnologías de la información y comunicaciones	-	3,700.40	3,700.40	3,700.40	-	3,700.40	-	3,700.40	3,700.40	-
COG 22100	Productos alimenticios para personas	78,221.00	15,956.62	62,264.38	62,264.38	-	62,264.38	-	17,613.81	17,613.81	44,650.57
COG 24100	Productos minerales no metálicos	6,222.00	6,222.00	-	-	-	-	-	-	-	-
COG 24200	Cemento y productos de concreto	-	-	-	-	-	-	-	-	-	-
COG 24600	Material eléctrico y electrónico	25,000.00	11,280.94	13,719.06	13,719.06	-	13,719.06	-	13,538.10	13,538.10	180.96
COG 24700	Artículos metálicos para la construcción	6,328.00	6,328.00	-	-	-	-	-	-	-	-
COG 24900	Otros materiales y artículos de construcción y reparación	25,000.00	20,443.65	4,556.35	4,556.35	-	4,556.35	-	2,333.80	2,333.80	2,222.55
COG 25300	Medicinas y productos farmacéuticos	38,530.00	494,752.02	533,282.02	533,282.02	-	533,282.02	-	461,694.43	461,694.43	71,587.59
COG 25400	Materiales, accesorios y suministros médicos	1,605.00	1,605.00	-	-	-	-	-	-	-	-
COG 26100	Combustibles, lubricantes y aditivos	552,838.00	96,201.80	456,636.20	456,636.20	-	456,636.20	-	364,953.65	364,953.65	91,682.55
COG 29100	Herramientas menores	-	1,123.01	1,123.01	1,123.01	-	1,123.01	-	-	-	1,123.01
COG 29600	Refacciones y accesorios menores de equipo de transporte	-	2,832.72	2,832.72	2,832.72	-	2,832.72	-	-	-	2,832.72
COG 29900	Refacciones y accesorios menores otros bienes muebles	-	974.40	974.40	974.40	-	974.40	-	-	-	974.40
COG 31100	Energía eléctrica	130,000.00	30,348.00	99,652.00	99,652.00	-	99,652.00	-	99,652.08	99,652.08	0.08
COG 31200	Gas	-	5,751.83	5,751.83	5,751.83	-	5,751.83	-	-	-	5,751.83
COG 31300	Agua	-	-	-	-	-	-	-	-	-	-
COG 31400	Telefonía tradicional	70,254.00	16,713.81	86,967.81	86,967.81	-	86,967.81	-	86,967.81	86,967.81	-
COG 31500	Telefonía celular	83,351.00	24,938.16	58,412.84	58,412.84	-	58,412.84	-	58,412.84	58,412.84	-
COG 31900	Servicios integrales y otros servicios	300,667.00	223,199.29	77,467.71	77,467.71	-	77,467.71	-	77,467.65	77,467.65	0.06
COG 32600	Arrendamiento de maquinaria, otros equipos y herramientas	31,250.00	30,322.00	928.00	928.00	-	928.00	-	928.00	928.00	-
COG 32900	Otros arrendamientos	15,000.00	67,130.70	82,130.70	82,130.70	-	82,130.70	-	77,469.81	77,469.81	4,660.89
COG 33600	Servicios de apoyo administrativo, traducción, fotocopiado e impresión	10,200.00	549.69	10,749.69	10,749.69	-	10,749.69	-	7,295.01	7,295.01	3,454.68
COG 33900	Servicios profesionales, científicos y técnicos integrales	3,527.00	3,527.00	-	-	-	-	-	-	-	-
COG 34500	Seguro de bienes patrimoniales	69,371.00	5,810.52	63,560.48	63,560.48	-	63,560.48	-	55,734.72	55,734.72	7,825.76
COG 35100	Conservación y mantenimiento menor de inmuebles	30,713.00	53,951.74	84,664.74	84,664.74	-	84,664.74	-	70,986.02	70,986.02	13,678.72
COG 35400	Instalación, reparación y mantenimiento de equipo e instrumental médico y de laboratorio	-	1,044.00	1,044.00	1,044.00	-	1,044.00	-	-	-	1,044.00

COG 3590	Reparación y mantenimiento de equipo de transporte	202,705.00	54,516.61	257,221.61	257,221.61	0.03	257,221.61	98,668.27	98,668.27	158,553.34
COG 35700	Instalación, reparación y mantenimiento de maquinaria, otros equipos y herramientas	172,984.00	112,819.31	60,164.69	60,164.69	-	60,164.69	14,415.74	14,415.74	45,748.95

COG 35900	Servicios de jardinería y fumigación	18,000.00	-	13,000.00	5,000.00	5,000.00	-	5,000.00	-	-	-	-	5,000.00						
COG 38100	Gastos de ceremonial	50,000.00	-	50,000.00	-	-	-	-	-	-	-	-	-						
COG 38200	Gastos de orden social y cultural	200,000.00	-	62,784.76	137,215.24	137,215.24	-	137,215.24	-	-	83,476.01	83,476.01	53,739.23						
COG 44100	Ayudas sociales a personas	239,000.00	-	82,029.74	156,970.26	156,970.26	-	156,970.26	-	-	29,158.29	29,158.29	127,811.97						
COG 44300	Ayudas sociales a instituciones de enseñanza	276,000.00	-	161,000.00	115,000.00	115,000.00	-	115,000.00	-	-	-	-	115,000.00						
COG 53100	Equipo médico y de laboratorio	-	-	7,243.01	7,243.01	7,243.01	-	7,243.01	-	-	-	-	7,243.01						
COG 56200	Maquinaria y equipo industrial	-	-	-	-	-	-	-	-	-	-	-	-						
Origen 1 RECURSOS Fondo 01 RECURSOS PROPIOS																			
SIN PROYECTO 0																			
COG 61200	Edificación no habitacional	-	-	-	-	-	-	-	-	-	-	-	-						
Origen 5 RECURSOS Fondo 07 R33 FISM																			
PROYECTO SEDES 2881782																			
COG 61400	División de terrenos y construcción de obras de urbanización	-	-	-	-	-	-	-	-	-	-	-	-						
Origen 5 RECURSOS Fondo 07 R33 FISM																			
PROYECTO SEDES 2881813																			
COG 61400	División de terrenos y construcción de obras de urbanización	-	-	-	-	-	-	-	-	-	-	-	-						
Origen 5 RECURSOS Fondo 07 R33 FISM																			
PROYECTO SEDES 2881814																			
COG 61400	División de terrenos y construcción de obras de urbanización	-	72,723.03	72,723.03	110,193.19	-	37,470.16	72,723.03	-	37,470.16	-	71,889.07	71,889.07	833.96					
Origen 5 RECURSOS Fondo 07 R33 FISM																			
PROYECTO SEDES 2882085																			
COG 61400	División de terrenos y construcción de obras de urbanización	-	15,212.81	15,212.81	20,083.07	-	4,870.26	15,212.81	-	4,870.26	-	-	-	15,212.81					
Origen 5 RECURSOS Fondo 07 R33 FISM																			
PROYECTO SEDES 2882086																			
COG 61400	División de terrenos y construcción de obras de urbanización	-	197,218.56	197,218.56	374,708.54	-	177,489.98	197,218.56	-	177,489.98	-	189,618.10	189,618.10	7,600.46					
Origen 5 RECURSOS Fondo 07 R33 FISM																			
PROYECTO SEDES 2882135																			
COG 61300	Construcción de obras para el abastecimiento de agua, petróleo, gas, electricidad y telecomunicaciones	-	32,141.54	32,141.54	95,338.96	-	63,197.42	32,141.54	-	63,197.42	-	-	-	32,141.54					
Origen 5 RECURSOS Fondo 07 R33 FISM																			
PROYECTO SEDES 2882150																			
COG 61400	División de terrenos y construcción de obras de urbanización	-	29,033.79	29,033.79	151,899.17	-	122,865.38	29,033.79	-	122,865.38	-	-	-	29,033.79					
Origen 5 RECURSOS Fondo 06 R33 FFM																			
PROYECTO SEDES 2882232																			
COG 61400	División de terrenos y construcción de obras de urbanización	-	9,317.83	9,317.83	13,752.49	-	4,434.66	9,317.83	-	4,434.66	-	-	-	9,317.83					
Origen 5 RECURSOS Fondo 06 R33 FFM																			
PROYECTO SEDES 2882233																			
COG 61400	División de terrenos y construcción de obras de urbanización	-	25,655.34	25,655.34	120,355.97	-	94,700.63	25,655.34	-	94,700.63	-	-	-	25,655.34					
Origen 5 RECURSOS Fondo 06 R33 FFM																			
PROYECTO SEDES 2882296																			
COG 61500	Construcción de vías de comunicación	-	-	-	2,021,217.97	-	2,021,217.97	-	-	2,021,217.97	-	-	-	-					
Origen 5 RECURSOS Fondo 07 R33 FISM																			
PROYECTO SEDES 2883261																			
COG 61500	Construcción de vías de comunicación	-	-	-	2,348,410.42	-	2,348,410.42	-	-	2,348,410.42	-	-	-	-					
Origen 5 RECURSOS Fondo 07 R33 FISM																			
PROYECTO SEDES 2883262																			
Total =>		12,740,776.00		2,340,496.98	15,081,272.98		20,141,548.88	-	5,060,275.90	15,081,272.98		-	5,060,275.90	-	14,134,426.56	14,134,426.56		-	946,846.42

PRÉSIDENTE MUNICIPAL
C. RICARDO GALLARDO JUAREZ

TESORERO MUNICIPAL
CP. JESUS EMMANUEL RAMOS HERNANDEZ

EL C. PRESIDENTE COMISION DE HDA Y SINDICO
LIC. MARIA ISABEL GONZALEZ TOVAR

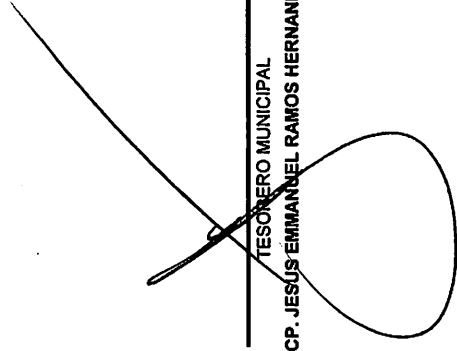
Municipio de San Luis Potosí, S.L.P.

ESTADO DEL EJERCICIO DEL PRESUPUESTO DE LOS EGRESOS
AL 31/Dic/2015


		Presupuesto	Ampliaciones/	Presupuesto	Presupuesto	Comprometido	Presupuesto	Comprometido	Presupuesto	Cuentas		
		de Egresos	(Reducciones)	Vigente	Comprometido	Disponble para	No	Sin		por Pagar		
		Aprobado				Comprometer	Devengado	Devengar	Ejercido	Pagado	Deuda	
DEPARTAMENTO 5 OF DIRECC ATENCION A LA MUJER												
Origen 1 RECURSO Fondo 01 RECURSOS PROPIOS												
SIN PROYECTO 0												
COG 11300	Sueldos base al personal permanente	463,601.00	- 22,127.42	441,473.58	594,395.70	- 152,922.12	441,473.58	- 152,922.12	-	441,473.58	441,473.58	-
COG 12100	Honorarios asimilables a salarios	31,920.00	- 31,920.00	-	31,920.00	- 31,920.00	-	- 31,920.00	-	-	-	-
COG 13100	Primas por años de servicios efectivos prestados	5,364.00	- 5,916.00	11,280.00	5,364.00	- 5,916.00	11,280.00	- 5,916.00	-	11,280.00	11,280.00	-
COG 13200	Primas de vacaciones, dominical y gratificación de fin de año	109,076.00	- 16,597.83	125,673.83	109,076.00	- 16,597.83	125,673.83	- 16,597.83	-	125,673.83	125,673.83	-
COG 13300	Horas extraordinarias	-	- 213.40	213.40	-	- 213.40	213.40	- 213.40	-	213.40	213.40	-
COG 13400	Compensaciones	-	- 24,000.00	24,000.00	14,000.00	- 10,000.00	24,000.00	- 10,000.00	-	24,000.00	24,000.00	-
COG 14400	Aportaciones para seguros	49,356.00	- 342,598.65	391,954.65	391,954.65	-	391,954.65	-	-	386,690.80	386,690.80	- 5,263.85
COG 15100	Cuotas para el fondo de ahorro y fondo de trabajo	3,852.00	- 232.00	3,620.00	3,852.00	- 232.00	3,620.00	- 232.00	-	3,620.00	3,620.00	-
COG 15200	Indemnizaciones	-	-	-	-	-	-	-	-	-	-	-
COG 15400	Prestaciones contractuales	2,280.00	- 16,840.00	19,120.00	-	- 19,120.00	19,120.00	- 19,120.00	-	19,120.00	19,120.00	-
COG 15900	Otras prestaciones sociales y económicas.	4,824.00	- 3,276.00	8,100.00	4,824.00	- 3,276.00	8,100.00	- 3,276.00	-	8,100.00	8,100.00	-
COG 17100	Estímulos	7,668.00	- 2,424.51	10,092.51	7,668.00	- 2,424.51	10,092.51	- 2,424.51	-	10,092.51	10,092.51	-
COG 18100	Impuesto sobre nóminas	-	- 15,458.85	15,458.85	-	- 15,458.85	15,458.85	- 15,458.85	-	15,458.85	15,458.85	-
COG 18200	Otros impuestos derivados de una relación laboral	46,405.00	- 18,781.51	65,186.51	46,405.00	- 18,781.51	65,186.51	- 18,781.51	-	65,186.51	65,186.51	-
COG 22100	Productos alimenticios para personas	15,644.00	- 15,253.70	390.30	390.30	-	390.30	-	-	79.93	79.93	- 310.37
COG 25300	Medicinas y productos farmacéuticos	2,408.00	- 28,052.92	30,460.92	30,460.92	-	30,460.92	-	-	26,846.03	26,846.03	- 3,614.89
COG 25400	Materiales, accesorios y suministros médicos	105.00	- 105.00	-	-	-	-	-	-	-	-	-
COG 26100	Combustibles, lubricantes y aditivos.	13,530.00	- 7,721.53	5,808.47	5,808.47	-	5,808.47	-	-	5,265.67	5,265.67	- 542.80
COG 29100	Herramientas menores	4,000.00	- 4,000.00	-	-	-	-	-	-	-	-	-
COG 29200	Refacciones y accesorios menores de edificios	4,000.00	- 4,000.00	-	-	-	-	-	-	-	-	-
COG 29600	Refacciones y accesorios menores de equipo de transporte	3,017.00	- 3,017.00	-	-	-	-	-	-	-	-	-
COG 31400	Telefonía tradicional	15,542.00	- 6,334.08	9,207.92	9,207.92	-	9,207.92	-	-	9,207.92	9,207.92	-
COG 31500	Telefonía celular	13,589.00	- 13,589.00	-	-	-	-	-	-	-	-	-
COG 31900	Servicios integrales y otros servicios	18,828.00	- 15,684.87	3,143.13	3,143.13	-	3,143.13	-	-	3,143.13	3,143.13	-
COG 33600	Servicios de apoyo administrativo, traducción, fotocopiado e impresión	276.00	- 276.00	-	-	-	-	-	-	-	-	-
COG 33900	Servicios profesionales, científicos y técnicos integrales	239.00	- 239.00	-	-	-	-	-	-	-	-	-
COG 34500	Seguro de bienes patrimoniales	4,929.00	- 243.91	5,172.91	5,172.91	-	5,172.91	-	-	4,552.24	4,552.24	- 620.67
COG 35500	Reparación y mantenimiento de equipo de transporte	12,162.00	- 3,184.76	8,977.24	8,977.24	-	8,977.24	-	-	8,339.24	8,339.24	- 638.00
COG 35900	Servicios de jardinería y fumigación	3,000.00	- 3,000.00	-	-	-	-	-	-	-	-	-
COG 36100	Difusión por radio, televisión y otros medios de mensajes sobre programas y actividades gubernamentales	20,000.00	- 20,000.00	-	-	-	-	-	-	-	-	-
COG 37200	Pasajes terrestres	3,000.00	- 3,000.00	-	-	-	-	-	-	-	-	-
COG 37500	Viáticos en el país	2,744.00	- 2,744.00	-	-	-	-	-	-	-	-	-
COG 38100	Gastos de ceremonial	5,000.00	- 5,000.00	-	-	-	-	-	-	-	-	-
COG 38200	Gastos de orden social y cultural	5,000.00	- 5,000.00	-	-	-	-	-	-	-	-	-
Total =>		871,359.00	307,975.22	1,179,334.22	1,272,620.24	- 93,286.02	1,179,334.22	- 93,286.02	-	1,168,343.64	1,168,343.64	- 10,990.58



EL C. PRESIDENTE COMISION DE HDA Y SINDICO
LIC. MARIA ISABEL GONZALEZ TOVAR



TESORERO MUNICIPAL
CP. JESUS EMMANUEL RAMOS HERNANDEZ



PRESIDENTE MUNICIPAL
C. RICARDO GALLARDO JUAREZ

Municipio de San Luis Potosí, S.L.P.

ESTADO DEL EJERCICIO DEL PRESUPUESTO DE LOS EGRESOS
AL 31/Dic/2015

		Presupuesto de Egresos Aprobado	Ampliaciones/ (Reducciones)	Presupuesto Vigente	Presupuesto Disponible para Comprometido	Comprometer	Devengado	Comprometido No Devengado	Presupuesto Sin Devengar	Ejercido	Pagado	Cuentas por Pagar Deuda
DEPARTAMENTO 5 OF. DE IMAGEN URBANA												
Origen 1 RECURSO Fondo 01 RECURSOS PROPIOS												
SIN PROYECTO 0												
COG 11300	Sueldos base al personal permanente	6,330,212.00	887,605.42	7,217,817.42	8,517,745.38	- 1,299,927.96	7,217,817.42	- 1,299,927.96	-	7,217,817.42	7,217,817.42	-
COG 12100	Honorarios asimilables a salarios	-	-	-	-	-	-	-	-	-	-	-
COG 13100	Primas por años de servicios efectivos prestados	351,767.00	67,773.00	419,540.00	351,767.00	67,773.00	419,540.00	67,773.00	-	419,540.00	419,540.00	-
COG 13200	Primas de vacaciones, dominical y gratificación de fin de año	1,972,395.00	417,656.96	2,390,051.96	1,972,395.00	417,656.96	2,390,051.96	417,656.96	-	2,390,051.96	2,390,051.96	-
COG 13300	Horas extraordinarias	130,032.00	4,507.62	125,524.38	130,032.00	4,507.62	125,524.38	4,507.62	-	125,524.38	125,524.38	-
COG 14400	Aportaciones para seguros	852,900.00	276,508.61	1,129,408.61	1,129,408.61	-	1,129,408.61	-	-	1,016,304.05	1,016,304.05	- 113,104.56
COG 15100	Cuotas para el fondo de ahorro y fondo de trabajo	146,328.00	5,248.00	141,080.00	146,328.00	5,248.00	141,080.00	5,248.00	-	141,080.00	141,080.00	-
COG 15200	Indemnizaciones	-	11,000.00	11,000.00	11,000.00	-	11,000.00	-	-	11,000.00	11,000.00	-
COG 15300	Prestaciones y haberes de retiro	453,240.00	8,455.13	461,695.13	453,240.00	8,455.13	461,695.13	8,455.13	-	461,695.13	461,695.13	-
COG 15400	Prestaciones contractuales	38,712.00	648,288.00	687,000.00	-	687,000.00	687,000.00	687,000.00	-	687,000.00	687,000.00	-
COG 15900	Otras prestaciones sociales y económicas	113,340.00	104,910.00	218,250.00	113,340.00	104,910.00	218,250.00	104,910.00	-	218,250.00	218,250.00	-
COG 17100	Estímulos	254,502.00	89,533.52	344,035.52	254,502.00	89,533.52	344,035.52	89,533.52	-	344,035.52	344,035.52	-
COG 18100	Impuesto sobre nóminas	-	258,839.22	258,839.22	-	258,839.22	258,839.22	258,839.22	-	258,839.22	258,839.22	-
COG 18200	Otros impuestos derivados de una relación laboral	583,245.00	577,725.81	1,160,970.81	583,245.00	577,725.81	1,160,970.81	577,725.81	-	1,160,970.81	1,160,970.81	-
COG 21100	Materiales, útiles y equipos menores de oficina	-	3,135.54	3,135.54	3,135.54	-	3,135.54	-	-	3,135.54	3,135.54	-
COG 21600	Material de limpieza	-	2,984.40	2,984.40	-	2,984.40	-	-	-	2,984.40	2,984.40	-
COG 22100	Productos alimenticios para personas	101,686.00	87,556.30	14,129.70	14,129.70	-	14,129.70	-	-	2,465.78	2,465.78	- 11,663.92
COG 24100	Productos minerales no metálicos	77,760.00	16,280.99	61,479.01	61,479.01	-	61,479.01	-	-	20,825.00	20,825.00	- 40,654.01
COG 24200	Cemento y productos de concreto	49,570.00	4,337.04	45,232.96	45,232.96	-	45,232.96	-	-	1,900.00	1,900.00	- 43,332.96
COG 24300	Cal, yeso y productos de yeso	25,000.00	9,802.61	15,197.39	15,197.39	-	15,197.39	-	-	-	-	- 15,197.39
COG 24400	Madera y productos de madera	20,000.00	3,478.90	16,521.10	16,521.10	-	16,521.10	-	-	5,200.00	5,200.00	- 11,321.10
COG 24600	Material eléctrico y electrónico	25,000.00	20,626.36	4,373.64	5,171.95	- 798.31	4,373.64	- 798.31	-	3,503.64	3,503.64	- 870.00
COG 24700	Artículos metálicos para la construcción	79,114.00	15,004.70	64,109.30	66,220.96	- 2,111.66	64,109.30	- 2,111.66	-	7,724.28	7,724.28	- 56,385.02
COG 24900	Otros materiales y artículos de construcción y reparación	894,000.00	47,164.93	846,835.07	846,835.07	-	846,835.07	-	-	256,852.28	256,852.28	- 589,982.79
COG 25300	Medicinas y productos farmacéuticos	40,939.00	1,846,708.62	1,887,647.62	1,887,647.62	-	1,887,647.62	-	-	1,496,385.21	1,496,385.21	- 391,262.41
COG 25400	Materiales, accesorios y suministros médicos	1,705.00	1,705.00	-	-	-	-	-	-	-	-	-
COG 25600	Fibras sintéticas, hules, plásticos y derivados	30,000.00	6,445.61	23,554.39	23,554.39	-	23,554.39	-	-	8,952.31	8,952.31	- 14,602.08
COG 26100	Combustibles, lubricantes y aditivos.	657,205.00	209,038.98	866,243.98	866,243.98	-	866,243.98	-	-	578,864.48	578,864.48	- 287,379.50
COG 27400	Productos textiles	5,000.00	1,357.20	3,642.80	3,642.80	-	3,642.80	-	-	122.99	122.99	- 3,519.81
COG 29100	Herramientas menores	12,200.00	2,555.19	9,644.81	9,644.81	-	9,644.81	-	-	3,681.25	3,681.25	- 5,963.56
COG 29200	Refacciones y accesorios menores de edificios	10,000.00	9,875.00	125.00	125.00	-	125.00	-	-	125.00	125.00	-
COG 29600	Refacciones y accesorios menores de equipo de transporte	16,764.00	10,000.71	6,763.29	6,763.29	-	6,763.29	-	-	414.99	414.99	- 6,348.30
COG 29800	Refacciones y accesorios menores de maquinaria y otros equipos	2,000.00	937.90	1,062.10	1,062.10	-	1,062.10	-	-	-	-	- 1,062.10
COG 31400	Telefonía tradicional	21,760.00	4,838.24	16,921.76	16,921.76	-	16,921.76	-	-	16,921.76	16,921.76	-
COG 31500	Telefonía celular	-	4,576.51	4,576.51	4,576.51	-	4,576.51	-	-	4,576.51	4,576.51	-
COG 31900	Servicios integrales y otros servicios	319,438.00	251,187.62	68,250.38	68,250.38	-	68,250.38	-	-	61,256.72	61,256.72	- 6,993.66
COG 32600	Arrendamiento de maquinaria, otros equipos y herramientas	71,000.00	71,000.00	-	-	-	-	-	-	-	-	-
COG 32900	Otros arrendamientos	5,500.00	80,310.56	85,810.56	85,810.56	-	85,810.56	-	-	85,810.56	85,810.56	-

COG 33100	Servicios legales, de contabilidad, auditoría y relacionados	4,000.00	-	4,000.00	-	-	-	-	-	-	-	-	-	-	-	-	-	-	-
COG 33600	Servicios de apoyo administrativo, traducción, fotocopiado e impresión	1,800.00	-	802.02	2,602.02	-	2,602.02	-	-	2,602.02	-	-	-	2,162.61	-	2,162.61	-	-	439.41
COG 33900	Servicios profesionales, científicos y técnicos integrales	3,736.00	-	3,736.00	-	-	-	-	-	-	-	-	-	-	-	-	-	-	-
COG 34500	Seguro de bienes patrimoniales	58,530.00	-	3,374.36	61,904.36	-	61,904.36	-	-	61,904.36	-	-	-	43,705.55	-	43,705.55	-	-	18,198.81
COG 35100	Conservación y mantenimiento menor de inmuebles	3,292.00	-	3,292.00	-	-	-	-	-	-	-	-	-	-	-	-	-	-	-
COG 35200	Instalación, reparación y mantenimiento de mobiliario y equipo de administración, educacional y recreativo	20,000.00	-	20,000.00	-	-	-	-	-	-	-	-	-	-	-	-	-	-	-
COG 35500	Reparación y mantenimiento de equipo de transporte	121,624.00	-	14,945.56	106,678.44	-	110,714.09	-	4,035.65	106,678.44	-	4,035.65	-	38,921.48	-	38,921.48	-	-	67,756.96
COG 35700	Instalación, reparación y mantenimiento de maquinaria, otros equipos y herramienta	103,791.00	-	17,457.60	121,248.60	-	121,249.00	-	0.40	121,248.60	-	0.40	-	53,249.40	-	53,249.40	-	-	67,999.20
COG 35900	Servicios de jardinería y fumigación	1,000.00	-	613.30	386.70	-	386.70	-	-	386.70	-	-	-	386.70	-	386.70	-	-	-
COG 36100	Difusión por radio, televisión y otros medios de mensajes sobre programas y actividades gubernamentales	68,000.00	-	7,251.91	60,748.09	-	60,748.09	-	-	60,748.09	-	-	-	-	-	-	-	-	60,748.09
COG 37200	Pasajes terrestres	-	-	-	-	-	-	-	-	-	-	-	-	-	-	-	-	-	-
COG 37500	Viáticos en el país	-	-	-	-	-	-	-	-	-	-	-	-	-	-	-	-	-	-
COG 56700	Herramientas y máquinas/herramienta	-	-	7,875.00	7,875.00	-	7,875.00	-	-	7,875.00	-	-	-	7,875.00	-	7,875.00	-	-	-
Total =>		14,078,087.00	4,896,810.57	18,974,897.57	18,079,633.53	895,264.04	18,974,897.57	895,264.04	-	17,160,111.93	17,160,111.93	-	1,814,785.64						


 PRESIDENTE MUNICIPAL
 C. RICARDO GALLARDO JUAREZ


 TÉSORERO MUNICIPAL
 CP. JESUS EMMANUEL RAMOS HERNANDEZ


 EL C. PRESIDENTE COMISION DE HDA Y SINDICO
 LIC. MARIA ISABEL GONZALEZ TOVAR

Municipio de San Luis Potosí, S.L.P.

ESTADO DEL EJERCICIO DEL PRESUPUESTO DE LOS EGRESOS
AL 31/Dic/2015

DEPARTAMENTO 4 OF. ADMON Y DES. URBANO	Presupuesto de Egresos Aprobado	Ampliaciones/ (Reducciones)	Presupuesto Vigente	Presupuesto Disponible para Comprometer	Comprometido Comprometer	Devengado	Comprometido No Devengado	Presupuesto Sin Devenegar	Ejercido	Pagado	Cuentas por Pagar Deuda
Origen 1 RECURSO Fondo 01 RECURSOS PROPIOS											
SIN PROYECTO 0											
COG 11300	Sueldos base el personal permanente	354,361.22	4,965,075.78	6,979,818.52	2,014,742.74	4,965,075.78	2,014,742.74	-	4,965,075.78	4,965,075.78	-
COG 12100	Honorarios asimilables a salarios	561,359.50	1,312,559.50	751,200.00	561,359.50	1,312,559.50	561,359.50	-	1,312,559.50	1,312,559.50	-
COG 13100	Primas por años de servicios efectivos prestados	213,132.54	306,704.54	93,572.00	213,132.54	306,704.54	213,132.54	-	306,704.54	306,704.54	-
COG 13200	Primas de vacaciones, dominical y gratificación de fin de año	143,785.39	1,688,038.39	1,544,253.00	143,785.39	1,688,038.39	143,785.39	-	1,688,038.39	1,688,038.39	-
COG 13300	Horas extraordinarias	2,470.93	2,470.93	-	2,470.93	2,470.93	2,470.93	-	2,470.93	2,470.93	-
COG 13400	Compensaciones	148,562.00	148,562.00	113,293.00	35,269.00	148,562.00	35,269.00	-	148,562.00	148,562.00	-
COG 14400	Aportaciones para seguros	309,164.53	965,888.53	965,888.53	-	965,888.53	-	-	923,777.66	923,777.66	42,110.87
COG 15100	Cuotas para el fondo de ahorro y fondo de trabajo	3,786.00	28,950.00	32,736.00	3,786.00	28,950.00	3,786.00	-	28,950.00	28,950.00	-
COG 15200	Indemnizaciones	55,720.00	55,720.00	-	55,720.00	55,720.00	55,720.00	-	55,720.00	55,720.00	-
COG 15300	Prestaciones y haberes de retiro	105,664.84	1,593,715.16	1,699,380.00	105,664.84	1,593,715.16	105,664.84	-	1,593,715.16	1,593,715.16	-
COG 15400	Prestaciones contractuales	99,510.00	133,110.00	-	133,110.00	133,110.00	133,110.00	-	133,110.00	133,110.00	-
COG 15900	Otras prestaciones sociales y económicas.	20,206.50	54,737.50	34,531.00	20,206.50	54,737.50	20,206.50	-	54,737.50	54,737.50	-
COG 17100	Estímulos	657.52	61,821.52	61,164.00	657.52	61,821.52	657.52	-	61,821.52	61,821.52	-
COG 18100	Impuesto sobre nóminas	205,537.78	205,537.78	-	205,537.78	205,537.78	205,537.78	-	205,537.78	205,537.78	-
COG 18200	Otros impuestos derivados de una relación laboral	405,883.41	1,258,651.41	852,768.00	405,883.41	1,258,651.41	405,883.41	-	1,258,651.41	1,258,651.41	-
COG 21100	Materiales, útiles y equipos menores de oficina	13,513.73	13,513.73	13,513.73	-	13,513.73	-	-	4,378.73	4,378.73	9,135.00
COG 21400	Materiales, útiles y equipos menores de tecnologías de la información y comunicaciones	19,539.16	19,539.16	19,539.16	-	19,539.16	-	-	-	-	19,539.16
COG 21600	Material de limpieza	2,984.40	2,984.40	2,984.40	-	2,984.40	-	-	2,984.40	2,984.40	-
COG 22100	Productos alimenticios para personas	29,952.20	4,464.80	4,464.80	-	4,464.80	-	-	1,116.71	1,116.71	3,348.09
COG 24800	Materiales complementarios	281.40	281.40	281.40	-	281.40	-	-	281.40	281.40	-
COG 24900	Otros materiales y artículos de construcción y reparación	1,500.00	-	-	-	-	-	-	-	-	-
COG 25300	Medicinas y productos farmacéuticos	595,911.12	631,432.12	631,432.12	-	631,432.12	-	-	502,150.84	502,150.84	129,281.28
COG 25400	Materiales, accesorios y suministros médicos	1,480.00	-	-	-	-	-	-	-	-	-
COG 26100	Combustibles, lubricantes y aditivos.	5,511.90	31,246.90	31,246.90	-	31,246.90	-	-	22,847.07	22,847.07	8,399.83
COG 29200	Refacciones y accesorios menores de edificios	439.99	439.99	439.99	-	439.99	-	-	439.99	439.99	-
COG 31400	Telefonía tradicional	23,236.92	61,781.92	61,781.92	-	61,781.92	-	-	61,781.92	61,781.92	-
COG 31500	Telefonía celular	36,237.00	-	-	-	-	-	-	-	-	-
COG 31700	Servicios de acceso de Internet, redes y procesamiento de información	15,236.26	57,794.26	57,794.26	-	57,794.26	-	-	57,794.26	57,794.26	-
COG 31800	Servicios postales y telegráficos	168.00	168.00	168.00	-	168.00	-	-	168.00	168.00	-
COG 31900	Servicios integrales y otros servicios	230,812.75	46,361.25	46,361.25	-	46,361.25	-	-	46,361.25	46,361.25	-
COG 33600	Servicios de apoyo administrativo, traducción, fotocopiado e impresión	26,830.76	37,030.76	37,030.76	-	37,030.76	-	-	5,429.07	5,429.07	31,601.69
COG 33900	Servicios profesionales, científicos y técnicos integrales	8,312.00	11,600.00	11,600.00	-	11,600.00	-	-	-	-	11,600.00
COG 34200	Servicios de cobranza, investigación crediticia y similar	30,108.61	1,769,891.39	1,769,891.39	-	1,769,891.39	-	-	1,769,891.39	1,769,891.39	-
COG 34500	Seguro de bienes patrimoniales	2,869.59	18,580.59	18,580.59	-	18,580.59	-	-	10,236.09	10,236.09	8,344.50
COG 35100	Conservación y mantenimiento menor de inmuebles	891.00	-	-	-	-	-	-	-	-	-
COG 35200	Instalación, reparación y mantenimiento de mobiliario y equipo de administración, educacional y recreativo	7,745.32	7,745.32	7,745.32	-	7,745.32	-	-	-	-	7,745.32
COG 35500	Reparación y mantenimiento de equipo de transporte	394.00	7,714.00	7,714.00	-	7,714.00	-	-	2,952.20	2,952.20	4,761.80
COG 35900	Servicios de jardinería y fumigación	613.30	386.70	386.70	-	386.70	-	-	386.70	386.70	-

COG 37100	Pasajes aéreos	-	4,018.00	4,018.00	4,018.00	-	4,018.00	-	-	4,018.00	4,018.00	-
COG 37200	Pasajes terrestres	-	2,410.00	2,410.00	2,410.00	-	2,410.00	-	-	2,410.00	2,410.00	-
COG 37500	Viáticos en el país	-	5,208.74	5,208.74	5,208.74	-	5,208.74	-	-	5,208.74	5,208.74	-
COG 37900	Otros servicios de traslado y hospedaje	-	5.00	5.00	5.00	-	5.00	-	-	5.00	5.00	-
COG 44100		-	10,642,364.80	10,642,364.80	10,642,364.80	-	10,642,364.80	-	-	10,642,364.80	10,642,364.80	-
Total =>			13,411,730.00	12,746,776.27	26,158,506.27	26,505,567.28	- 347,061.01	26,158,506.27	- 347,061.01	25,882,638.73	25,882,638.73	- 275,867.54


 PRESIDENTE MUNICIPAL
 C. RICARDO GALLARDO JUAREZ


 TESORERO MUNICIPAL
 CP. JESUS EMMANUEL RAMOS HERNANDEZ


 EL C. PRESIDENTE COMISION DE HDA Y SINDICO
 LIC. MARIA ISABEL GONZALEZ TOVAR

Municipio de San Luis Potosí, S.L.P.

ESTADO DEL EJERCICIO DEL PRESUPUESTO DE LOS EGRESOS
AL 31/Dic/2015

DEPARTAMEN OBRAS PUBLICAS		Presupuesto de Egresos Aprobado	Ampliaciones/ (Reducciones)	Presupuesto Vigente	Presupuesto Comprometido	Presupuesto Disponible para Comprometer	Devengado	Comprometido No Devengado	Presupuesto Sin Devengar	Ejercido	Pagado	Cuentas por Pagar Deuda
COG 11300	Sueldos base al personal permanente	23,304,609.00	- 14,319,019.12	8,985,589.88	33,489,361.67	- 24,503,771.79	8,985,589.88	- 24,503,771.79	-	8,985,589.88	8,985,589.88	-
COG 12100	Honorarios asimilables a salarios	82,524.00	5,629,379.62	5,711,903.62	82,524.00	5,629,379.62	5,711,903.62	5,629,379.62	-	5,705,655.45	5,705,655.45	6,248.17
COG 13100	Primas por años de servicios efectivos prestados	259,621.00	16,695.25	276,316.25	259,621.00	16,695.25	276,316.25	16,695.25	-	276,316.25	276,316.25	-
COG 13200	Primas de vacaciones, dominical y gratificación de fin de año	3,647,064.00	- 667,684.99	2,979,379.01	3,647,064.00	- 667,684.99	2,979,379.01	- 667,684.99	-	2,979,379.01	2,979,379.01	-
COG 13300	Horas extraordinarias	461,902.00	- 461,902.00	-	461,902.00	- 461,902.00	-	- 461,902.00	-	-	-	-
COG 13400	Compensaciones	-	-	-	-	-	-	-	-	-	-	-
COG 14400	Aportaciones para seguros	836,050.00	271,784.19	1,107,834.19	1,091,169.19	16,665.00	1,107,834.19	16,665.00	-	977,023.62	977,023.62	130,810.57
COG 15100	Cuotas para el fondo de ahorro y fondo de trabajo	144,408.00	3,762.50	148,170.50	144,408.00	3,762.50	148,170.50	3,762.50	-	148,170.50	148,170.50	-
COG 15200	Indemnizaciones	-	21,603.01	21,603.01	-	21,603.01	21,603.01	21,603.01	-	21,603.01	21,603.01	-
COG 15300	Prestaciones y haberes de retiro	2,399,652.00	- 240,285.96	2,159,366.04	2,399,652.00	- 240,285.96	2,159,366.04	- 240,285.96	-	2,159,366.04	2,159,366.04	-
COG 15400	Prestaciones contractuales	35,304.00	541,186.00	576,490.00	-	576,490.00	576,490.00	576,490.00	-	577,070.00	576,490.00	-
COG 15900	Otras prestaciones sociales y económicas	117,534.00	78,128.50	195,662.50	117,534.00	78,128.50	195,662.50	78,128.50	-	195,662.50	195,662.50	-
COG 17100	Estímulos	263,601.00	- 36,586.86	227,014.14	263,601.00	- 36,586.86	227,014.14	- 36,586.86	-	227,014.14	227,014.14	-
COG 18100	Impuesto sobre nóminas	-	568,137.80	568,137.80	-	568,137.80	568,137.80	568,137.80	-	568,137.80	568,137.80	-
COG 18200	Otros impuestos derivados de una relación laboral	2,666,123.00	365,296.53	3,031,419.53	2,666,123.00	365,296.53	3,031,419.53	365,296.53	-	3,031,419.53	3,031,419.53	-
COG 21100	Materiales, útiles y equipos menores de oficina	-	3,135.54	3,135.54	3,135.54	-	3,135.54	-	-	3,135.54	3,135.54	-
COG 21400	Materiales, útiles y equipos menores de tecnologías de la información y comunicaciones	-	1,777.62	1,777.62	1,777.62	-	1,777.62	-	-	1,777.62	1,777.62	-
COG 21600	Material de limpieza	-	2,984.40	2,984.40	2,984.40	-	2,984.40	-	-	2,984.40	2,984.40	-
COG 22100	Productos alimenticios para personas	10,169.00	12,221.70	22,390.70	22,390.70	-	22,390.70	-	-	12,374.36	12,374.36	10,016.34
COG 24100	Productos minerales no metálicos	-	2,393,857.47	2,393,857.47	2,393,857.47	-	2,393,857.47	-	-	2,393,857.47	2,393,857.47	-
COG 24200	Cemento y productos de concreto	-	1,006,256.31	1,006,256.31	1,006,256.31	-	1,006,256.31	-	-	1,006,256.99	1,006,256.99	0.68
COG 24400	Madera y productos de madera	-	-	-	-	-	-	-	-	-	-	-
COG 24500	Vidrio y productos de vidrio	-	33,640.00	33,640.00	33,640.00	-	33,640.00	-	-	33,640.00	33,640.00	-
COG 24600	Material eléctrico y electrónico	-	7,482.00	7,482.00	7,482.00	-	7,482.00	-	-	7,482.00	7,482.00	-
COG 24700	Artículos metálicos para la construcción	-	5,893.96	5,893.96	5,893.96	-	5,893.96	-	-	5,893.96	5,893.96	-
COG 24900	Otros materiales y artículos de construcción y reparación	-	134,847.40	134,847.40	134,847.40	-	134,847.40	-	-	134,847.40	134,847.40	-
COG 25300	Medicinas y productos farmacéuticos	37,327.00	1,449,362.51	1,486,689.51	1,486,689.51	-	1,486,689.51	-	-	1,131,037.53	1,131,037.53	355,651.98
COG 25400	Materiales, accesorios y suministros médicos	1,555.00	- 1,555.00	-	-	-	-	-	-	-	-	-
COG 25600	Fibras sintéticas, hules, plásticos y derivados	-	556.80	556.80	556.80	-	556.80	-	-	556.79	556.79	0.01
COG 26100	Combustibles, lubricantes y aditivos	2,547,937.00	- 1,652,628.71	895,308.29	895,308.29	-	895,308.29	-	-	654,422.80	654,422.80	240,885.49
COG 29100	Herramientas menores	15,750.00	52,245.72	67,995.72	67,995.72	-	67,995.72	-	-	67,995.72	67,995.72	-
COG 29200	Refacciones y accesorios menores de edificios	3,000.00	- 1,172.03	1,827.97	1,827.97	-	1,827.97	-	-	1,177.97	1,177.97	650.00
COG 29300	Refacciones y accesorios menores de mobiliario y equipo de administración, educacional y recreativo	-	100.00	100.00	100.00	-	100.00	-	-	100.00	100.00	-
COG 29400	Refacciones y accesorios menores de equipo de cómputo y tecnologías de la información	3,000.00	- 3,000.00	-	-	-	-	-	-	-	-	-
COG 29600	Refacciones y accesorios menores de equipo de transporte	67,055.00	- 44,191.46	22,863.54	25,211.38	- 2,347.84	22,863.54	- 2,347.84	-	3,136.58	3,136.58	19,726.96
COG 29800	Refacciones y accesorios menores de maquinaria y otros equipos	-	217,135.23	217,135.23	217,135.23	-	217,135.23	-	-	217,135.23	217,135.23	-
COG 29900	Refacciones y accesorios menores otros bienes muebles	-	5,568.00	5,568.00	5,568.00	-	5,568.00	-	-	5,568.00	5,568.00	-
COG 31100	Energía eléctrica	2,100,000.00	- 707,991.00	1,392,009.00	1,392,009.00	-	1,392,009.00	-	-	1,392,009.12	1,392,009.12	0.12
COG 31400	Telefonía tradicional	55,953.00	16,763.94	72,716.94	72,716.94	-	72,716.94	-	-	72,716.94	72,716.94	-

COG 31500	Telefonía celular	163,067.00	-	36,517.83	126,549.17	126,549.17	-	126,549.17	-	-	126,549.17	126,549.17	-
COG 31700	Servicios de acceso de Internet, redes y procesamiento de información	81,712.00	-	6,905.56	88,617.56	88,617.56	-	88,617.56	-	-	88,617.56	88,617.56	-
COG 31800	Servicios postales y telegráficos	-	-	1,075.00	1,075.00	1,075.00	-	1,075.00	-	-	1,075.00	1,075.00	-
COG 31900	Servicios integrales y otros servicios	291,254.00	-	154,321.13	136,932.87	136,932.87	-	136,932.87	-	-	106,388.89	106,388.89	-
COG 32600	Arrendamiento de maquinaria, otros equipos y herramientas	-	-	1,326,509.01	1,326,509.01	1,326,509.01	-	1,326,509.01	-	-	732,912.50	732,912.50	-
COG 32900	Otros arrendamientos	-	-	150,000.00	150,000.00	150,000.00	-	150,000.00	-	-	150,000.00	150,000.00	-
COG 33100	Servicios legales, de contabilidad, auditoría y relacionados	-	-	-	-	-	-	-	-	-	-	-	-
COG 33600	Servicios de apoyo administrativo, traducción, fotocopiado e impresión	14,400.00	-	240,722.30	255,122.30	255,122.30	-	255,122.30	-	-	148,386.77	148,386.77	-
COG 33900	Servicios profesionales, científicos y técnicos integrales	3,407.00	-	3,407.00	-	-	-	-	-	-	-	-	-
COG 34500	Seguro de bienes patrimoniales	272,194.00	-	11,627.69	283,821.69	283,821.69	-	283,821.69	-	-	147,732.17	147,732.17	-
COG 35100	Conservación y mantenimiento menor de inmuebles	319,552.00	-	319,552.00	-	-	-	-	-	-	-	-	-
COG 35200	Instalación, reparación y mantenimiento de mobiliario y equipo de administración, educacional y recreativo	10,000.00	-	3,367.12	6,632.88	6,632.88	-	6,632.88	-	-	3,477.68	3,477.68	-
COG 35500	Reparación y mantenimiento de equipo de transporte	290,546.00	-	126,020.36	164,525.64	204,961.44	-	40,435.80	-	-	57,990.08	57,990.08	-
COG 35700	Instalación, reparación y mantenimiento de maquinaria, otros equipos y herramienta	138,388.00	-	72,878.39	65,509.61	76,289.49	-	10,779.88	-	-	63,889.01	63,889.01	-
COG 35900	Servicios de jardinería y fumigación	1,000.00	-	613.30	386.70	386.70	-	386.70	-	-	386.70	386.70	-
COG 36100	Difusión por radio, televisión y otros medios de mensajes sobre programas y actividades gubernamentales	255,000.00	-	700,029.12	955,029.12	955,029.12	-	955,029.12	-	-	164,256.00	164,256.00	-
COG 37100	Pasajes aéreos	6,087.00	-	6,087.00	-	-	-	-	-	-	-	-	-
COG 37200	Pasajes terrestres	5,000.00	-	5,000.00	-	-	-	-	-	-	-	-	-
COG 37500	Viáticos en el país	6,859.00	-	6,859.00	-	-	-	-	-	-	-	-	-
COG 38100	Gastos de ceremonial	-	-	26,053.60	26,053.60	26,053.60	-	26,053.60	-	-	26,053.60	26,053.60	-
COG 38200	Gastos de orden social y cultural	25,000.00	-	32,660.38	7,660.38	7,660.38	-	7,660.38	-	-	7,660.38	7,660.38	-
COG 38500	Gastos de representación	-	-	3.00	3.00	3.00	-	3.00	-	-	3.00	3.00	-
COG 52100	Equipos y aparatos audiovisuales	-	-	-	-	-	-	-	-	-	-	-	-
Origen 1 RECURSOS Fondo 01 RECURSOS PROPIOS													
COG 83200	Aportaciones de la Federación a municipios	467,589,625.00	-	467,589,625.00	-	-	-	-	-	-	-	-	-
Origen 5 RECURSOS Fondo 07 R33 FISM													
SIN PROYECTO													
COG 33900	Servicios profesionales, científicos y técnicos integrales	-	-	-	-	-	-	-	-	-	-	-	-
Origen 1 RECURSOS Fondo 01 RECURSOS PROPIOS													
SIN PROYECTO													
COG 12100	Honorarios asimilables a salarios	-	-	479,879.00	479,879.00	-	479,879.00	479,879.00	479,879.00	-	479,879.00	479,879.00	-
Origen 1 RECURSOS Fondo 01 RECURSOS PROPIOS													
PROYECTO SEGEM													
COG 61200	Edificación no habitacional	-	-	-	-	-	-	-	-	-	-	-	-
Origen 1 RECURSOS Fondo 01 RECURSOS PROPIOS													
PROYECTO SEGEM													
COG 62200	Edificación no habitacional.	-	-	4,679,474.08	4,679,474.08	5,000,000.00	-	320,525.92	-	-	2,500,000.00	2,500,000.00	-
Origen 1 RECURSOS Fondo 01 RECURSOS PROPIOS													
PROYECTO SEGEM													
COG 61400	División de terrenos y construcción de obras de urbanización	-	-	320,106.54	320,106.54	348,000.00	-	27,893.46	-	-	310,007.36	310,007.36	-
Origen 1 RECURSOS Fondo 01 RECURSOS PROPIOS													
PROYECTO SEGEM													
COG 61400	División de terrenos y construcción de obras de urbanización	-	-	247,070.78	247,070.78	348,000.00	-	100,929.22	-	-	199,426.36	199,426.36	-
Origen 1 RECURSOS Fondo 01 RECURSOS PROPIOS													
PROYECTO SEGEM													
COG 61400	División de terrenos y construcción de obras de urbanización	-	-	-	-	-	-	-	-	-	-	-	-
Origen 1 RECURSOS Fondo 01 RECURSOS PROPIOS													
PROYECTO SEGEM													
COG 62200	Edificación no habitacional.	-	-	376,381.45	376,381.45	356,421.42	-	19,960.03	-	-	376,381.45	376,381.45	-

Origen 5 RECURSOS Fondo 11 FONDO DE INFRAESTRUCTURA DEPORTIVA											
PROYECTO SEGEM	3401										
COG 24200	Cemento y productos de concreto	-	-	-	-	-	-	-	-	-	-
COG 24700	Artículos metálicos para la construcción	-	16,743.27	16,743.27	16,743.27	-	16,743.27	-	-	16,743.27	16,743.27
COG 24900	Otros materiales y artículos de construcción y reparación	-	8,104.76	8,104.76	8,104.66	0.10	8,104.76	0.10	-	8,104.66	8,104.66
COG 36100	Difusión por radio, televisión y otros medios de mensajes sobre programas y actividades gubernamentales	-	-	-	-	-	-	-	-	-	-
Origen 1 RECURSOS Fondo 01 RECURSOS PROPIOS											
PROYECTO SEGEM	3403										
COG 62200	Edificación no habitacional.	-	-	-	-	-	-	-	-	-	-
Origen 5 RECURSOS Fondo 11 FONDO DE INFRAESTRUCTURA DEPORTIVA											
PROYECTO SEGEM	3404										
COG 62200	Edificación no habitacional.	-	1,032,739.48	1,032,739.48	972,859.48	59,880.00	1,032,739.48	59,880.00	-	1,032,739.48	1,032,739.48
Origen 5 RECURSOS Fondo 11 FONDO DE INFRAESTRUCTURA DEPORTIVA											
PROYECTO SEGEM	3405										
COG 62200	Edificación no habitacional.	-	-	-	-	-	-	-	-	-	-
COG 62900	Trabajos de acabados en edificaciones y otros trabajos especializados.	-	281,207.62	281,207.62	289,579.46	8,371.84	281,207.62	8,371.84	-	278,494.63	278,494.63
Origen 1 RECURSOS Fondo 01 RECURSOS PROPIOS											
PROYECTO SEGEM	3406										
COG 62200	Edificación no habitacional.	-	-	-	-	-	-	-	-	-	-
COG 62900	Trabajos de acabados en edificaciones y otros trabajos especializados.	-	17,801.88	17,801.88	26,794.28	8,992.40	17,801.88	8,992.40	-	17,801.88	17,801.88
Origen 1 RECURSOS Fondo 01 RECURSOS PROPIOS											
PROYECTO SEGEM	3407										
COG 61400	División de terrenos y construcción de obras de urbanización	-	7,105,800.21	7,105,800.21	7,961,118.37	855,318.16	7,105,800.21	855,318.16	-	3,242,806.72	3,242,806.72
Origen 5 RECURSOS Fondo 03 FEDERAL											
PROYECTO SEGEM	3408										
COG 33900	Servicios profesionales, científicos y técnicos integrales	-	81,200.00	81,200.00	81,200.00	-	81,200.00	-	-	81,200.00	81,200.00
Origen 1 RECURSOS Fondo 01 RECURSOS PROPIOS											
PROYECTO SEGEM	3409										
COG 62900	Trabajos de acabados en edificaciones y otros trabajos especializados.	-	172,181.04	172,181.04	172,181.03	0.01	172,181.04	0.01	-	172,181.04	172,181.04
Origen 1 RECURSOS Fondo 01 RECURSOS PROPIOS											
PROYECTO SEGEM	3411										
COG 61200	Edificación no habitacional	-	-	-	-	-	-	-	-	-	-
Origen 1 RECURSOS Fondo 01 RECURSOS PROPIOS											
PROYECTO SEGEM	3445										
COG 61400	División de terrenos y construcción de obras de urbanización	-	-	-	-	-	-	-	-	-	-
Origen 1 RECURSOS Fondo 01 RECURSOS PROPIOS											
PROYECTO SEGEM	3446										
COG 61400	División de terrenos y construcción de obras de urbanización	-	183,434.48	183,434.48	664,556.92	481,122.44	183,434.48	481,122.44	-	183,371.48	183,371.48
Origen 1 RECURSOS Fondo 01 RECURSOS PROPIOS											
PROYECTO SEGEM	3447										
COG 61200	Edificación no habitacional	-	440,771.78	440,771.78	451,088.14	10,316.36	440,771.78	10,316.36	-	437,343.45	437,343.45
Origen 1 RECURSOS Fondo 01 RECURSOS PROPIOS											
PROYECTO SEGEM	3448										
COG 62200	Edificación no habitacional.	-	1,915,384.54	1,915,384.54	2,234,666.07	319,281.53	1,915,384.54	319,281.53	-	1,146,103.12	1,146,103.12
COG 62900	Trabajos de acabados en edificaciones y otros trabajos especializados.	-	-	-	-	-	-	-	-	-	-
Origen 5 RECURSOS Fondo 11 FONDO DE INFRAESTRUCTURA DEPORTIVA											
PROYECTO SEGEM	3449										
COG 61400	División de terrenos y construcción de obras de urbanización	-	61,520.36	61,520.36	61,520.35	0.01	61,520.36	0.01	-	-	-
Origen 1 RECURSOS Fondo 01 RECURSOS PROPIOS											

PROYECTO SEGEM	3450													
COG 62900 Trabajos de acabados en edificaciones y otros trabajos especializados.		-	230,739.09	230,739.09	769,130.29	-	538,391.20	230,739.09	-	538,391.20	-	230,739.09	230,739.09	-
Origen 1 RECURSOS Fondo 01 RECURSOS PROPIOS														
PROYECTO SEGEM	3471													
COG 62200 Edificación no habitacional.		-	-	-	-	-	-	-	-	-	-	-	-	-
Origen 1 RECURSOS Fondo 01 RECURSOS PROPIOS														
PROYECTO SEGEM	3472													
COG 61400 División de terrenos y construcción de obras de urbanización		-	443,461.56	443,461.56	443,461.56	-	-	443,461.56	-	-	-	-	-	443,461.56
Origen 1 RECURSOS Fondo 01 RECURSOS PROPIOS														
PROYECTO SEGEM	3473													
COG 61200 Edificación no habitacional		-	4,163,034.80	4,163,034.80	13,876,782.68	-	9,713,747.88	4,163,034.80	-	9,713,747.88	-	-	-	4,163,034.80
Origen 1 RECURSOS Fondo 01 RECURSOS PROPIOS														
PROYECTO SEGEM	3479													
COG 62200 Edificación no habitacional.		-	110,828.64	110,828.64	110,828.64	-	-	110,828.64	-	-	-	-	-	110,828.64
Origen 1 RECURSOS Fondo 01 RECURSOS PROPIOS														
PROYECTO SEGEM	3488													
COG 61400 División de terrenos y construcción de obras de urbanización		-	678,077.00	678,077.00	678,077.00	-	-	678,077.00	-	-	-	203,423.10	203,423.10	474,653.90
Origen 1 RECURSOS Fondo 01 RECURSOS PROPIOS														
COG 61400 División de terrenos y construcción de obras de urbanización		-	1,582,179.68	1,582,179.68	1,582,179.68	-	-	1,582,179.68	-	-	-	474,653.90	474,653.90	1,107,525.78
Origen 5 RECURSOS Fondo 12 SEDATU														
PROYECTO SEGEM	3489													
COG 61400 División de terrenos y construcción de obras de urbanización		-	1,733,935.73	1,733,935.73	1,733,935.74	-	0.01	1,733,935.73	-	0.01	-	462,592.33	462,592.33	1,271,343.40
Origen 1 RECURSOS Fondo 01 RECURSOS PROPIOS														
COG 61400 División de terrenos y construcción de obras de urbanización		-	4,076,914.01	4,076,914.01	4,167,472.75	-	90,558.74	4,076,914.01	-	90,558.74	-	1,079,382.12	1,079,382.12	2,997,531.89
Origen 5 RECURSOS Fondo 12 SEDATU														
PROYECTO SEGEM	3490													
COG 61700 Instalaciones y equipamiento en construcciones		-	152,816.26	152,816.26	152,816.26	-	-	152,816.26	-	-	-	51,776.33	51,776.33	101,039.93
Origen 1 RECURSOS Fondo 01 RECURSOS PROPIOS														
COG 61200 Edificación no habitacional		-	-	-	-	-	-	-	-	-	-	-	-	-
COG 61700 Instalaciones y equipamiento en construcciones		-	356,571.25	356,571.25	356,571.25	-	-	356,571.25	-	-	-	120,811.43	120,811.43	235,759.82
Origen 5 RECURSOS Fondo 12 SEDATU														
PROYECTO SEGEM	3491													
COG 61700 Instalaciones y equipamiento en construcciones		-	434,871.00	434,871.00	434,871.00	-	-	434,871.00	-	-	-	113,671.48	113,671.48	321,199.52
Origen 1 RECURSOS Fondo 01 RECURSOS PROPIOS														
COG 61700 Instalaciones y equipamiento en construcciones		-	893,076.32	893,076.32	893,076.32	-	-	893,076.32	-	-	-	265,233.46	265,233.46	627,842.86
Origen 5 RECURSOS Fondo 12 SEDATU														
PROYECTO SEGEM	3492													
COG 33900 Servicios profesionales, científicos y técnicos integrales		-	-	-	-	-	-	-	-	-	-	-	-	-
Origen 1 RECURSOS Fondo 01 RECURSOS PROPIOS														
COG 33900 Servicios profesionales, científicos y técnicos integrales		-	-	-	-	-	-	-	-	-	-	-	-	-
Origen 5 RECURSOS Fondo 12 SEDATU														
PROYECTO SEGEM	3493													
COG 62200 Edificación no habitacional.		-	491,912.52	491,912.52	491,912.52	-	-	491,912.52	-	-	-	355,969.04	355,969.04	135,943.48
Origen 1 RECURSOS Fondo 01 RECURSOS PROPIOS														
PROYECTO SEGEM	3494													
COG 61200 Edificación no habitacional		-	-	-	-	-	-	-	-	-	-	-	-	-
Origen 1 RECURSOS Fondo 01 RECURSOS PROPIOS														
PROYECTO SEGEM	3496													
COG 62200 Edificación no habitacional.		-	2,491,000.32	2,491,000.32	2,236,520.26	-	254,480.06	2,491,000.32	-	254,480.06	-	-	-	2,491,000.32
Origen 5 RECURSOS Fondo 11 FONDO DE INFRAESTRUCTURA DEPORTIVA														

PROYECTO SEGEM	3497														
COG 61400 División de terrenos y construcción de obras de urbanización		-	30,308.56	30,308.56	30,308.56	-	30,308.56	-	-	-	-	-	-	-	30,308.56
Origen 1 RECURSOS Fondo 01 RECURSOS PROPIOS															
PROYECTO SEGEM	3498														
COG 61400 División de terrenos y construcción de obras de urbanización		-	-	-	-	-	-	-	-	-	-	-	-	-	-
Origen 1 RECURSOS Fondo 01 RECURSOS PROPIOS															
PROYECTO SEGEM	3499														
COG 61200 Edificación no habitacional		-	101,119.69	101,119.69	337,065.63	-	235,945.94	101,119.69	-	235,945.94	-	101,119.69	101,119.69	-	-
Origen 1 RECURSOS Fondo 01 RECURSOS PROPIOS															
PROYECTO SEGEM	3500														
COG 61200 Edificación no habitacional		-	-	-	-	-	-	-	-	-	-	-	-	-	-
Origen 1 RECURSOS Fondo 01 RECURSOS PROPIOS															
PROYECTO SEGEM	3501														
COG 61400 División de terrenos y construcción de obras de urbanización		-	55,265.58	55,265.58	55,265.59	-	0.01	55,265.58	-	0.01	-	-	-	-	55,265.58
Origen 1 RECURSOS Fondo 01 RECURSOS PROPIOS															
PROYECTO SEGEM	3504														
COG 21100 Materiales, útiles y equipos menores de oficina		-	-	-	-	-	-	-	-	-	-	-	-	-	-
Origen 1 RECURSOS Fondo 01 RECURSOS PROPIOS															
COG 21100 Materiales, útiles y equipos menores de oficina		-	-	-	-	-	-	-	-	-	-	-	-	-	-
Origen 5 RECURSOS Fondo 12 SEDATU															
PROYECTO SEGEM	3507														
COG 62200 Edificación no habitacional.		-	687,608.32	687,608.32	731,591.32	-	43,983.00	687,608.32	-	43,983.00	-	-	-	-	687,608.32
Origen 5 RECURSOS Fondo 03 FEDERAL.															
PROYECTO SEGEM	3511														
COG 62200 Edificación no habitacional.		-	-	-	-	-	-	-	-	-	-	-	-	-	-
Origen 5 RECURSOS Fondo 06 R33 FFM															
PROYECTO SEDES	2882292														
COG 61400 División de terrenos y construcción de obras de urbanización		-	199,995.24	199,995.24	402,126.69	-	202,131.45	199,995.24	-	202,131.45	-	-	-	-	199,995.24
Origen 5 RECURSOS Fondo 07 R33 FISM															
PROYECTO SEDES	2882293														
COG 61400 División de terrenos y construcción de obras de urbanización		-	-	-	-	-	-	-	-	-	-	-	-	-	-
Origen 5 RECURSOS Fondo 06 R33 FFM															
PROYECTO SEDES	2882583														
COG 61900 Trabajos de acabados en edificaciones y otros trabajos especializados		-	644,660.31	644,660.31	700,000.00	-	55,339.69	644,660.31	-	55,339.69	-	644,660.31	644,660.31	-	-
Origen 5 RECURSOS Fondo 06 R33 FFM															
PROYECTO SEDES	2882600														
COG 24100 Productos minerales no metálicos		-	151,431.56	151,431.56	151,431.56	-	-	151,431.56	-	-	-	151,431.56	151,431.56	-	-
COG 56600 Equipos de generación eléctrica, aparatos y accesorios eléctricos		-	-	-	-	-	-	-	-	-	-	-	-	-	-
COG 61400 División de terrenos y construcción de obras de urbanización		-	2,095.24	2,095.24	-	-	2,095.24	2,095.24	-	2,095.24	-	2,095.24	2,095.24	-	-
Origen 5 RECURSOS Fondo 06 R33 FFM															
PROYECTO SEDES	2882613														
COG 11300 Sueldos base al personal permanente		-	125,619.41	125,619.41	-	-	125,619.41	125,619.41	-	125,619.41	-	125,619.41	125,619.41	-	-
COG 12100 Honorarios asimilables a salarios		-	78,578.00	78,578.00	-	-	78,578.00	78,578.00	-	78,578.00	-	78,578.00	78,578.00	-	-
Origen 5 RECURSOS Fondo 06 R33 FFM															
PROYECTO SEDES	2882621														
COG 12100 Honorarios asimilables a salarios		-	5,772.50	5,772.50	-	-	5,772.50	5,772.50	-	5,772.50	-	5,772.50	5,772.50	-	-
Origen 5 RECURSOS Fondo 06 R33 FFM															
PROYECTO SEDES	2882622														
COG 61400 División de terrenos y construcción de obras de urbanización		-	1,598,603.64	1,598,603.64	3,725,969.37	-	2,127,365.73	1,598,603.64	-	2,127,365.73	-	1,004,447.17	1,004,447.17	-	594,156.47
Origen 5 RECURSOS Fondo 06 R33 FFM															

PROYECTO SEDES	2882821													
COG 51500	Equipo de cómputo y de tecnologías de la información	-	258,766.54	258,766.54	827,977.96	-	569,211.42	258,766.54	-	569,211.42	-	258,766.54	258,766.54	-
COG 52100	Equipos y aparatos audiovisuales	-	4,019.72	4,019.72	4,019.72	-	-	4,019.72	-	-	-	4,019.72	4,019.72	-
Origen 5 RECURSOS Fondo 07 R33 FISM														
PROYECTO SEDES	2883138													
COG 61200	Edificación no habitacional	-	15.29	15.29	15.29	-	-	15.29	-	-	-	15.29	15.29	-
Origen 5 RECURSOS Fondo 07 R33 FISM														
PROYECTO SEDES	2883140													
COG 61200	Edificación no habitacional	-	-	-	-	-	-	-	-	-	-	-	-	-
Origen 5 RECURSOS Fondo 07 R33 FISM														
PROYECTO SEDES	2883141													
COG 21600	Material de limpieza	-	7,274.82	7,274.82	10,083.53	-	2,808.71	7,274.82	-	2,808.71	-	39.90	39.90	-
COG 24100	Productos minerales no metálicos	-	14,593,032.87	14,593,032.87	14,849,508.38	-	256,475.51	14,593,032.87	-	256,475.51	-	1,406,028.00	1,406,028.00	-
COG 24200	Cemento y productos de concreto	-	689,197.04	689,197.04	983,197.04	-	294,000.00	689,197.04	-	294,000.00	-	118,800.05	118,800.05	-
COG 24300	Cal, yeso y productos de yeso	-	9,592.12	9,592.12	11,442.12	-	1,850.00	9,592.12	-	1,850.00	-	5,250.00	5,250.00	-
COG 24400	Madera y productos de madera	-	-	-	-	-	-	-	-	-	-	-	-	-
COG 24700	Artículos metálicos para la construcción	-	154,087.52	154,087.52	177,723.33	-	23,635.81	154,087.52	-	23,635.81	-	140,868.62	140,868.62	-
COG 24800	Materiales complementarios	-	-	-	-	-	-	-	-	-	-	-	-	-
COG 24900	Otros materiales y artículos de construcción y reparación	-	67,801.88	67,801.88	74,543.94	-	6,742.06	67,801.88	-	6,742.06	-	33,164.53	33,164.53	-
COG 25600	Fibras sintéticas, hules, plásticos y derivados	-	17,596.38	17,596.38	17,961.78	-	365.40	17,596.38	-	365.40	-	120.01	120.01	-
COG 26100	Combustibles, lubricantes y aditivos	-	1,243.61	1,243.61	1,243.61	-	-	1,243.61	-	-	-	280.00	280.00	-
COG 27200	Prendas de seguridad y protección personal	-	46,545.00	46,545.00	97,585.00	-	51,040.00	46,545.00	-	51,040.00	-	24,916.80	24,916.80	-
COG 29100	Herramientas menores	-	10,461.63	10,461.63	41,915.59	-	31,453.96	10,461.63	-	31,453.96	-	-	-	-
COG 29600	Refacciones y accesorios menores de equipo de transporte	-	66,880.12	66,880.12	81,006.60	-	14,126.48	66,880.12	-	14,126.48	-	1,760.64	1,760.64	-
COG 29800	Refacciones y accesorios menores de maquinaria y otros equipos	-	171,709.85	171,709.85	176,659.81	-	4,949.96	171,709.85	-	4,949.96	-	2,778.56	2,778.56	-
COG 29900	Refacciones y accesorios menores otros bienes muebles	-	800.03	800.03	12,405.83	-	11,605.80	800.03	-	11,605.80	-	800.03	800.03	-
COG 33600	Servicios de apoyo administrativo, traducción, fotocopiado e impresión	-	171,535.00	171,535.00	171,535.00	-	-	171,535.00	-	-	-	-	-	-
COG 35500	Reparación y mantenimiento de equipo de transporte	-	394.40	394.40	788.80	-	394.40	394.40	-	394.40	-	-	-	-
COG 35700	Instalación, reparación y mantenimiento de maquinaria, otros equipos y herramienta	-	619,305.44	619,305.44	619,305.44	-	-	619,305.44	-	-	-	-	-	-
COG 56700	Herramientas y máquinas/herramienta	-	68,997.73	68,997.73	68,997.73	-	-	68,997.73	-	-	-	-	-	-
Origen 5 RECURSOS Fondo 06 R33 FFM														
PROYECTO SEDES	2883200													
COG 11300	Sueldos base al personal permanente	-	3,618,691.21	3,618,691.21	6,300,000.00	-	2,681,308.79	3,618,691.21	-	2,681,308.79	-	3,618,691.21	3,618,691.21	-
COG 12100	Honorarios asimilables a salarios	-	3,509,727.09	3,509,727.09	5,000,000.00	-	1,490,272.91	3,509,727.09	-	1,490,272.91	-	3,509,727.09	3,509,727.09	-
COG 13100	Primas por años de servicios efectivos prestados	-	61,920.00	61,920.00	-	-	61,920.00	61,920.00	-	61,920.00	-	61,920.00	61,920.00	-
COG 13200	Primas de vacaciones, dominical y gratificación de fin de año	-	1,016,037.47	1,016,037.47	-	-	1,016,037.47	1,016,037.47	-	1,016,037.47	-	1,016,037.47	1,016,037.47	-
COG 13300	Horas extraordinarias	-	1,446.72	1,446.72	-	-	1,446.72	1,446.72	-	1,446.72	-	1,446.72	1,446.72	-
COG 13400	Compensaciones	-	-	-	-	-	-	-	-	-	-	-	-	-
COG 15100	Cuotas para el fondo de ahorro y fondo de trabajo	-	12,550.00	12,550.00	-	-	12,550.00	12,550.00	-	12,550.00	-	12,550.00	12,550.00	-
COG 15400	Prestaciones contractuales	-	43,200.65	43,200.65	0.65	-	43,200.00	43,200.65	-	43,200.00	-	43,200.65	43,200.65	-
COG 15900	Otras prestaciones sociales y económicas	-	19,800.00	19,800.00	-	-	19,800.00	19,800.00	-	19,800.00	-	19,800.00	19,800.00	-
COG 17100	Estímulos	-	34,542.06	34,542.06	-	-	34,542.06	34,542.06	-	34,542.06	-	34,542.06	34,542.06	-
COG 18100	Impuesto sobre nóminas	-	119,758.89	119,758.89	-	-	119,758.89	119,758.89	-	119,758.89	-	119,758.89	119,758.89	-
COG 18200	Otros impuestos derivados de una relación laboral	-	746,505.23	746,505.23	-	-	746,505.23	746,505.23	-	746,505.23	-	746,505.23	746,505.23	-
COG 21100	Materiales, útiles y equipos menores de oficina	-	27,187.81	27,187.81	28,012.76	-	824.95	27,187.81	-	824.95	-	128.40	128.40	-
COG 21400	Materiales, útiles y equipos menores de tecnologías de la información y comunicaciones	-	266,805.27	266,805.27	266,805.27	-	-	266,805.27	-	-	-	103,907.09	103,907.09	-
COG 24900	Otros materiales y artículos de construcción y reparación	-	609.49	609.49	609.49	-	-	609.49	-	-	-	-	-	-
COG 29100	Herramientas menores	-	2,357.12	2,357.12	2,357.12	-	-	2,357.12	-	-	-	-	-	-
COG 29400	Refacciones y accesorios menores de equipo de cómputo y tecnologías de la información	-	2,270.12	2,270.12	2,270.12	-	-	2,270.12	-	-	-	-	-	-

COG 33100	Servicios legales, de contabilidad, auditoría y relacionados	-	16,240.00	16,240.00	16,240.00	-	16,240.00	-	-	-	16,240.00
COG 33600	Servicios de apoyo administrativo, traducción, fotocopiado e impresión	-	15,017.36	15,017.36	15,017.36	-	15,017.36	-	-	-	15,017.36
COG 36200	Difusión por radio, televisión y otros medios de mensajes comerciales para promover la venta de bienes o servicios	-	-	-	-	-	-	-	14,500.00	14,500.00	517.36
COG 37100	Pasajes aéreos	-	-	-	-	-	-	-	-	-	-
COG 37200	Pasajes terrestres	-	520.40	520.40	520.40	-	520.40	-	-	-	520.40
COG 37500	Viáticos en el país	-	4,437.81	4,437.81	4,437.81	-	4,437.81	-	-	-	4,437.81
COG 51100	Muebles de oficina y estantería	-	-	-	16,008.00	16,008.00	-	16,008.00	-	-	-
COG 56500	Equipo de comunicación y telecomunicación	-	7,914.68	7,914.68	7,914.68	-	7,914.68	-	7,914.68	7,914.68	-
COG 56700	Herramientas y máquinas/herramienta	-	-	-	4,592.44	4,592.44	-	4,592.44	-	-	-
Origen 5 RECURSOS Fondo 06 R33 FFM											
PROYECTO SEDES:		2883206									
COG 12100	Honorarios asimilables a salarios	-	1,009,976.30	1,009,976.30	-	1,009,976.30	1,009,976.30	1,009,976.30	-	1,009,976.30	1,009,976.30
COG 18100	Impuesto sobre nóminas	-	-	-	-	-	-	-	-	-	-
COG 18200	Otros impuestos derivados de una relación laboral	-	-	-	-	-	-	-	-	-	-
Origen 5 RECURSOS Fondo 07 R33 FISM											
PROYECTO SEDES:		2883207									
COG 85100	Convenios de reasignación	-	700,000.00	700,000.00	700,000.00	-	700,000.00	-	-	700,000.00	700,000.00
Origen 5 RECURSOS Fondo 07 R33 FISM											
PROYECTO SEDES:		2883230									
COG 44100	Ayudas sociales a personas	-	-	-	-	-	-	-	-	-	-
Origen 5 RECURSOS Fondo 06 R33 FFM											
PROYECTO SEDES:		2883396									
COG 51500	Equipo de cómputo y de tecnologías de la información	-	553,612.37	553,612.37	553,612.37	-	553,612.37	-	-	-	553,612.37
Origen 5 RECURSOS Fondo 07 R33 FISM											
PROYECTO SEDES:		2883438									
COG 61400	División de terrenos y construcción de obras de urbanización	-	10,045,636.28	10,045,636.28	12,740,232.09	2,694,595.81	10,045,636.28	2,694,595.81	-	8,028,247.38	8,028,247.38
Total =>			508,633,229.00	- 395,262,300.36	113,270,928.64	151,571,436.73	- 38,300,508.09	113,270,928.64	- 38,300,508.09	70,003,193.00	8,028,247.38
										70,002,613.00	- 43,268,315.64


PRESIDENTE MUNICIPAL
C. RICARDO GALLARDO JUAREZ


TESORERO MUNICIPAL
CP. JESUS EMMANUEL RAMOS HERNANDEZ


EL C. PRESIDENTE COMISION DE HDA Y SINDICO
LIC. MARIA ISABEL GONZALEZ TOVAR

Municipio de San Luis Potosí, S.L.P.

ESTADO DEL EJERCICIO DEL PRESUPUESTO DE LOS EGRESOS
AL 31/Dic/2015

		Presupuesto	Ampliaciones/	Presupuesto	Presupuesto	Presupuesto	Comprometido	Presupuesto	Comprometido	Presupuesto	Cuentas	
		de Egresos	(Reducciones)	Vigente	Comprometido	Disponible para	No	Sin	Devengado	Ejercido	por Pagar	
DEPARTAMENTO 5 OF. DELRACION DE POZOS		Aprobado				Comprometer	Devengado	Devengar		Pagado	Deuda	
COG 11300	Sueldos base al personal permanente	17,036,082.00	476,823.84	17,512,905.84	29,610,829.36	12,097,923.52	17,512,905.84	12,097,923.52	-	17,512,905.84	17,512,905.84	-
COG 12100	Honorarios asimilables a salarios	425,784.00	2,308,469.80	2,734,253.80	1,292,451.00	1,441,802.80	2,734,253.80	1,441,802.80	-	2,734,253.80	2,734,253.80	-
COG 13100	Primas por años de servicios efectivos prestados	546,358.00	122,135.83	668,493.83	546,358.00	122,135.83	668,493.83	122,135.83	-	668,493.83	668,493.83	-
COG 13200	Primas de vacaciones, dominical y gratificación de fin de año	4,569,048.00	569,620.95	5,138,668.95	4,569,048.00	569,620.95	5,138,668.95	569,620.95	-	5,136,435.64	5,136,435.64	2,233.31
COG 13300	Horas extraordinarias	182,539.00	132,618.84	315,157.84	182,539.00	132,618.84	315,157.84	132,618.84	-	315,157.84	315,157.84	-
COG 13400	Compensaciones	-	49,108.00	49,108.00	36,612.00	12,496.00	49,108.00	12,496.00	-	49,108.00	49,108.00	-
COG 14400	Aportaciones para seguros	2,425,152.00	197,857.16	2,623,009.16	2,623,009.16	-	2,623,009.16	-	-	2,440,292.41	2,440,292.41	182,716.75
COG 15100	Cuotas para el fondo de ahorro y fondo de trabajo	144,408.00	20,834.30	165,242.30	144,408.00	20,834.30	165,242.30	20,834.30	-	165,242.30	165,242.30	-
COG 15200	Indemnizaciones	-	33,354.00	33,354.00	-	33,354.00	33,354.00	33,354.00	-	33,354.00	33,354.00	-
COG 15300	Prestaciones y haberes de retiro	965,076.00	270,902.04	1,235,978.04	965,076.00	270,902.04	1,235,978.04	270,902.04	-	1,235,978.04	1,235,978.04	-
COG 15400	Prestaciones contractuales	121,836.00	594,244.00	716,080.00	-	716,080.00	716,080.00	716,080.00	-	715,500.00	716,080.00	-
COG 15900	Otras prestaciones sociales y económicas	159,036.00	217,899.50	376,935.50	159,036.00	217,899.50	376,935.50	217,899.50	-	376,935.50	376,935.50	-
COG 17100	Estímulos	268,542.00	91,196.55	359,738.55	268,542.00	91,196.55	359,738.55	91,196.55	-	359,738.55	359,738.55	-
COG 18100	Impuesto sobre nóminas	-	668,248.28	668,248.28	-	668,248.28	668,248.28	668,248.28	-	668,248.28	668,248.28	-
COG 18200	Otros impuestos derivados de una relación laboral	2,117,400.00	1,354,290.93	3,471,690.93	2,117,400.00	1,354,290.93	3,471,690.93	1,354,290.93	-	3,471,690.93	3,471,690.93	-
COG 21100	Materiales, útiles y equipos menores de oficina	-	3,282.44	3,282.44	3,282.44	-	3,282.44	-	-	1,818.05	1,818.05	1,464.39
COG 21400	Materiales, útiles y equipos menores de tecnologías de la informu	-	492.00	492.00	492.00	-	492.00	-	-	492.00	492.00	-
COG 21500	Material impreso e información digital	51,000.00	34,407.36	16,592.64	16,592.64	-	16,592.64	-	-	-	-	16,592.64
COG 21600	Material de limpieza	-	1,221.65	1,221.65	1,221.65	-	1,221.65	-	-	1,221.65	1,221.65	-
COG 21700	Materiales y útiles de enseñanza	-	156.00	156.00	156.00	-	156.00	-	-	156.00	156.00	-
COG 22100	Productos alimenticios para personas	15,644.00	28,039.68	43,683.68	43,683.68	-	43,683.68	-	-	29,860.47	29,860.47	13,823.21
COG 22200	Productos alimenticios para animales	-	-	-	-	-	-	-	-	-	-	-
COG 22300	Utensilios para el servicio de alimentación	20,000.00	19,821.50	178.50	178.50	-	178.50	-	-	178.50	178.50	-
COG 24100	Productos minerales no metálicos	8,554.00	6,431.20	2,122.80	2,122.80	-	2,122.80	-	-	-	-	2,122.80
COG 24200	Cemento y productos de concreto	1,654.00	8,889.20	10,543.20	10,543.20	-	10,543.20	-	-	586.00	586.00	9,957.20
COG 24400	Madera y productos de madera	2,500.00	2,500.00	-	-	-	-	-	-	-	-	-
COG 24600	Material eléctrico y electrónico	300,000.00	16,680.72	283,319.28	283,319.28	-	283,319.28	-	-	190,770.97	190,770.97	92,548.31
COG 24700	Artículos metálicos para la construcción	15,823.00	9,409.66	6,413.34	6,413.34	-	6,413.34	-	-	5,074.21	5,074.21	1,339.13
COG 24800	Materiales complementarios	25,000.00	12,617.89	12,382.11	12,382.11	-	12,382.11	-	-	3,874.18	3,874.18	8,507.93
COG 24900	Otros materiales y artículos de construcción y reparación	95,000.00	56,693.07	38,306.93	38,306.93	-	38,306.93	-	-	19,841.22	19,841.22	18,465.71
COG 25200	Fertilizantes, pesticidas y otros agroquímicos	10,000.00	5,091.94	4,908.06	4,908.06	-	4,908.06	-	-	170.06	170.06	4,738.00
COG 25300	Medicinas y productos farmacéuticos	128,839.00	1,400,779.69	1,529,618.69	1,529,618.69	-	1,529,618.69	-	-	1,071,083.73	1,071,083.73	458,534.96
COG 25400	Materiales, accesorios y suministros médicos	5,370.00	34,692.98	40,062.98	40,062.98	-	40,062.98	-	-	9,475.80	9,475.80	30,587.18
COG 25500	Materiales, accesorios y suministros de laboratorio	4,000.00	4,000.00	-	-	-	-	-	-	-	-	-
COG 25600	Fibras sintéticas, hules, plásticos y derivados	4,000.00	4,000.00	-	-	-	-	-	-	-	-	-
COG 26100	Combustibles, lubricantes y aditivos	1,106,547.00	7,482.90	1,114,029.90	1,114,029.90	-	1,114,029.90	-	-	838,816.27	838,816.27	275,213.63
COG 27100	Vestuario y uniformes	20,000.00	20,000.00	-	-	-	-	-	-	-	-	-
COG 27400	Productos textiles	2,500.00	2,500.00	-	-	-	-	-	-	-	-	-
COG 28200	Materiales de seguridad pública	2,500.00	2,500.00	-	-	-	-	-	-	-	-	-
COG 29100	Herramientas menores	22,850.00	1,725.20	24,575.20	26,780.71	2,205.51	24,575.20	2,205.51	-	16,416.62	16,416.62	8,158.58
COG 29200	Refacciones y accesorios menores de edificios	20,000.00	14,857.46	5,142.54	5,142.54	-	5,142.54	-	-	2,954.78	2,954.78	2,187.76
COG 29300	Refacciones y accesorios menores de mobiliario y equipo de adm	-	-	-	-	-	-	-	-	-	-	-

COG 29400	Refacciones y accesorios menores de equipo de cómputo y tecnol	-	3,400.09	3,400.09	3,400.09	-	3,400.09	-	2,813.10	2,813.10	-	586.99			
COG 29600	Refacciones y accesorios menores de equipo de transporte	67,055.00	40,735.40	26,319.60	26,319.60	-	26,319.60	-	26,319.60	26,319.60	-	-			
COG 29800	Refacciones y accesorios menores de maquinaria y otros equipos	5,000.00	5,000.00	-	-	-	-	-	-	-	-	-			
COG 29900	Refacciones y accesorios menores otros bienes muebles	2,500.00	2,500.00	-	-	-	-	-	-	-	-	-			
COG 31100	Energía eléctrica	570,000.00	84,137.33	654,137.33	654,137.33	-	654,137.33	-	654,133.57	654,133.57	-	3.76			
COG 31400	Telefonía tradicional	146,722.00	48,468.41	195,190.41	195,190.41	-	195,190.41	-	195,190.41	195,190.41	-	-			
COG 31500	Telefonía celular	167,597.00	101,268.08	66,328.92	66,328.92	-	66,328.92	-	66,328.92	66,328.92	-	-			
COG 31700	Servicios de acceso de Internet, redes y procesamiento de inform	71,499.00	375,042.22	446,541.22	446,541.22	-	446,541.22	-	419,962.74	419,962.74	-	26,578.48			
COG 31800	Servicios postales y telegráficos	-	-	-	-	-	-	-	-	-	-	-			
COG 31900	Servicios integrales y otros servicios	1,005,308.00	743,258.46	262,049.54	262,049.54	-	262,049.54	-	179,610.91	179,610.91	-	82,438.63			
COG 32200	Arrendamiento de edificios	110,400.00	31,607.52	78,792.48	78,792.48	-	78,792.48	-	78,792.48	78,792.48	-	-			
COG 32300	Arrendamiento de mobiliario y equipo de administración, educac	-	65,076.00	65,076.00	65,076.00	-	65,076.00	-	53,244.00	53,244.00	-	11,832.00			
COG 32600	Arrendamiento de maquinaria, otros equipos y herramientas	54,750.00	51,966.00	2,784.00	2,784.00	-	2,784.00	-	2,784.00	2,784.00	-	-			
COG 32900	Otros arrendamientos	-	2,094.96	2,094.96	2,094.96	-	2,094.96	-	-	-	-	2,094.96			
COG 33600	Servicios de apoyo administrativo, traducción, fotocopiado e imp	2,400.00	43,561.91	45,961.91	45,961.91	-	45,961.91	-	45,521.14	45,521.14	-	440.77			
COG 33900	Servicios profesionales, científicos y técnicos integrales	11,776.00	117,758.62	129,534.62	129,534.62	-	129,534.62	-	109,092.42	109,092.42	-	20,442.20			
COG 34200	Servicios de cobranza, investigación crediticia y similar	64,000.00	64,000.00	-	-	-	-	-	-	-	-	-			
COG 34500	Seguro de bienes patrimoniales	177,561.00	2,652.27	180,213.27	180,213.27	-	180,213.27	-	142,890.16	142,890.16	-	37,323.11			
COG 34700	Fletes y maniobras	30,000.00	5,640.00	24,360.00	24,360.00	-	24,360.00	-	17,400.00	17,400.00	-	6,960.00			
COG 35100	Conservación y mantenimiento menor de inmuebles	64,793.00	25,378.40	39,414.60	39,414.60	-	39,414.60	-	37,199.00	37,199.00	-	2,215.60			
COG 35200	Instalación, reparación y mantenimiento de mobiliario y equipo c	10,000.00	1,420.20	11,420.20	11,420.20	-	11,420.20	-	9,691.80	9,691.80	-	1,728.40			
COG 35300	Instalación, reparación y mantenimiento de equipo de cómputo y	13,000.00	12,362.00	638.00	638.00	-	638.00	-	-	-	-	638.00			
COG 35500	Reparación y mantenimiento de equipo de transporte	628,390.00	10,562.54	638,952.54	638,952.54	-	638,952.54	-	486,742.38	486,742.38	-	152,210.16			
COG 35700	Instalación, reparación y mantenimiento de maquinaria, otros equi	389,217.00	294,467.71	94,749.29	94,749.29	-	94,749.29	-	91,536.09	91,536.09	-	3,213.20			
COG 35800	Servicios de limpieza y manejo de desechos	-	620.00	620.00	620.00	-	620.00	-	620.00	620.00	-	-			
COG 36100	Difusión por radio, televisión y otros medios de mensajes sobre f	230,000.00	230,000.00	-	-	-	-	-	-	-	-	-			
COG 37200	Pasajes terrestres	-	117,082.67	117,082.67	117,082.67	-	117,082.67	-	100,581.44	100,581.44	-	16,501.23			
COG 37900	Otros servicios de traslado y hospedaje	-	771.00	771.00	771.00	-	771.00	-	771.00	771.00	-	-			
COG 38100	Gastos de ceremonial	160,000.00	93,236.00	66,764.00	66,764.00	-	66,764.00	-	66,764.00	66,764.00	-	-			
COG 38200	Gastos de orden social y cultural	600,000.00	303,965.51	296,034.49	296,034.49	-	296,034.49	-	279,824.49	279,824.49	-	16,210.00			
COG 44100	Ayudas sociales a personas	500,000.00	77,977.50	577,977.50	577,977.50	-	577,977.50	-	457,373.00	457,373.00	-	120,604.50			
COG 44500	Ayudas sociales a instituciones sin fines de lucro	45,000.00	294,838.84	339,838.84	339,838.84	-	339,838.84	-	287,177.64	287,177.64	-	52,661.20			
COG 51500	Equipo de cómputo y de tecnologías de la información	-	5,776.80	5,776.80	5,776.80	-	5,776.80	-	5,776.80	5,776.80	-	-			
COG 51900	Otros mobiliarios y equipos de administración	-	10,562.29	10,562.29	10,562.29	-	10,562.29	-	10,562.29	10,562.29	-	-			
COG 56700	Herramientas y máquinas/herramienta	-	38,916.26	38,916.26	38,916.26	-	38,916.26	-	38,916.26	38,916.26	-	-			
COG 56900	Otros equipos	-	63,017.00	63,017.00	63,017.00	-	63,017.00	-	63,017.00	63,017.00	-	-			
Origen 1 RECURSOS Fondo 01 RECURSOS PROPIOS															
SIN PROYECTO 0															
COG 61400	División de terrenos y construcción de obras de urbanización	-	356,157.94	356,157.94	356,196.72	-	38.78	356,157.94	-	38.78	-	340,217.75	340,217.75	-	15,940.19
Origen 1 RECURSOS Fondo 01 RECURSOS PROPIOS															
PROYECTO SEGEM 3391															
COG 61400	División de terrenos y construcción de obras de urbanización	-	9,547.45	9,547.45	9,548.41	-	0.96	9,547.45	-	0.96	-	9,547.45	9,547.45	-	-
Origen 1 RECURSOS Fondo 01 RECURSOS PROPIOS															
PROYECTO SEGEM 3393															
COG 61400	División de terrenos y construcción de obras de urbanización	-	57,500.00	57,500.00	60,000.00	-	2,500.00	57,500.00	-	2,500.00	-	-	-	-	57,500.00
Origen 1 RECURSOS Fondo 01 RECURSOS PROPIOS															
PROYECTO SEGEM 3394															
COG 61400	División de terrenos y construcción de obras de urbanización	-	-	-	-	-	-	-	-	-	-	-	-	-	-
Origen 1 RECURSOS Fondo 01 RECURSOS PROPIOS															
PROYECTO SEGEM 3395															
COG 61200	* Edificación no habitacional	-	205,451.64	205,451.64	223,420.95	-	17,969.31	205,451.64	-	17,969.31	-	67,026.28	67,026.28	-	138,425.36
Origen 1 RECURSOS Fondo 01 RECURSOS PROPIOS															
PROYECTO SEGEM 3396															

COG 61400	División de terrenos y construcción de obras de urbanización	-	-	-	-	-	-	-	-	-	-	-			
Origen 1 RECURSOS Fondo 01 RECURSOS PROPIOS															
PROYECTO SEGEM 3397															
COG 61200	Edificación no habitacional	-	68,945.08	68,945.08	72,605.00	-	3,659.92	68,945.08	-	3,659.92	-	21,781.50	21,781.50	-	47,163.58
COG 61400	División de terrenos y construcción de obras de urbanización	-	-	-	-	-	-	-	-	-	-	-	-	-	
Origen 1 RECURSOS Fondo 01 RECURSOS PROPIOS															
PROYECTO SEGEM 3398															
COG 61400	División de terrenos y construcción de obras de urbanización	-	106,480.43	106,480.43	116,986.47	-	10,506.04	106,480.43	-	10,506.04	-	-	-	-	106,480.43
Origen 1 RECURSOS Fondo 01 RECURSOS PROPIOS															
PROYECTO SEGEM 3451															
COG 61400	División de terrenos y construcción de obras de urbanización	-	101,818.57	101,818.57	115,373.59	-	13,555.02	101,818.57	-	13,555.02	-	101,818.57	101,818.57	-	-
Origen 1 RECURSOS Fondo 01 RECURSOS PROPIOS															
PROYECTO SEGEM 3452															
COG 61400	División de terrenos y construcción de obras de urbanización	-	-	-	-	-	-	-	-	-	-	-	-	-	-
Origen 1 RECURSOS Fondo 01 RECURSOS PROPIOS															
PROYECTO SEGEM 3453															
COG 61200	Edificación no habitacional	-	-	-	-	-	-	-	-	-	-	-	-	-	-
Origen 1 RECURSOS Fondo 01 RECURSOS PROPIOS															
PROYECTO SEGEM 3454															
COG 61200	Edificación no habitacional	-	-	-	-	-	-	-	-	-	-	-	-	-	-
Origen 1 RECURSOS Fondo 01 RECURSOS PROPIOS															
PROYECTO SEGEM 3455															
COG 61200	Edificación no habitacional	-	701,856.43	701,856.43	777,558.65	-	75,702.22	701,856.43	-	75,702.22	-	-	-	-	701,856.43
Origen 1 RECURSOS Fondo 01 RECURSOS PROPIOS															
PROYECTO SEGEM 3506															
COG 61400	División de terrenos y construcción de obras de urbanización	-	-	-	1,222.14	-	1,222.14	-	-	1,222.14	-	-	-	-	-
Origen 5 RECURSOS Fondo 06 R33 FFM															
PROYECTO SEDES 2882281															
COG 61400	División de terrenos y construcción de obras de urbanización	-	-	-	132,665.00	-	132,665.00	-	-	132,665.00	-	-	-	-	-
Origen 5 RECURSOS Fondo 06 R33 FFM															
PROYECTO SEDES 2882560															
COG 61400	División de terrenos y construcción de obras de urbanización	-	-	-	80,005.60	-	80,005.60	-	-	80,005.60	-	-	-	-	-
Origen 5 RECURSOS Fondo 06 R33 FFM															
PROYECTO SEDES 2882574															
COG 61200	Edificación no habitacional	-	-	-	33,594.39	-	33,594.39	-	-	33,594.39	-	-	-	-	-
Origen 5 RECURSOS Fondo 06 R33 FFM															
PROYECTO SEDES 2882601															
COG 61400	División de terrenos y construcción de obras de urbanización	-	165,957.98	165,957.98	191,886.62	-	25,928.64	165,957.98	-	25,928.64	-	-	-	-	165,957.98
Origen 5 RECURSOS Fondo 06 R33 FFM															
PROYECTO SEDES 2882623															
COG 61400	División de terrenos y construcción de obras de urbanización	-	770,634.67	770,634.67	1,376,966.32	-	606,331.65	770,634.67	-	606,331.65	-	-	-	-	770,634.67
Origen 5 RECURSOS Fondo 06 R33 FFM															
PROYECTO SEDES 2882624															
COG 61400	División de terrenos y construcción de obras de urbanización	-	263,274.58	263,274.58	439,840.00	-	176,565.42	263,274.58	-	176,565.42	-	170,766.80	170,766.80	-	92,507.78
Origen 5 RECURSOS Fondo 07 R33 FISM															
PROYECTO SEDES 2882676															
COG 61200	Edificación no habitacional	-	262,693.45	262,693.45	292,339.96	-	29,646.51	262,693.45	-	29,646.51	-	-	-	-	262,693.45
Origen 5 RECURSOS Fondo 06 R33 FFM															
PROYECTO SEDES 2882726															
COG 61200	Edificación no habitacional	-	194,853.32	194,853.32	248,794.25	-	53,940.93	194,853.32	-	53,940.93	-	194,853.32	194,853.32	-	-
Origen 5 RECURSOS Fondo 06 R33 FFM															
PROYECTO SEDES 2882781															
COG 61400	División de terrenos y construcción de obras de urbanización	-	29,686.82	29,686.82	113,453.33	-	83,766.51	29,686.82	-	83,766.51	-	-	-	-	29,686.82

Origen 5 RECURSOS Fondo 06 R33 FFM

PROYECTO SEDESK 2882795

COG 61400	División de terrenos y construcción de obras de urbanización	-	82,684.34	82,684.34	126,845.75	-	44,161.41	82,684.34	-	44,161.41	-	82,684.34	82,684.34	-
-----------	--	---	-----------	-----------	------------	---	-----------	-----------	---	-----------	---	-----------	-----------	---

Origen 5 RECURSOS Fondo 06 R33 FFM

PROYECTO SEDESK 2882796

COG 61400	División de terrenos y construcción de obras de urbanización	-	1,275,625.01	1,275,625.01	1,682,720.35	-	407,095.34	1,275,625.01	-	407,095.34	-	425,761.61	425,761.61	-	849,863.40
-----------	--	---	--------------	--------------	--------------	---	------------	--------------	---	------------	---	------------	------------	---	------------

Origen 5 RECURSOS Fondo 06 R33 FFM

PROYECTO SEDESK 2882798

COG 61400	División de terrenos y construcción de obras de urbanización	-	183,398.14	183,398.14	283,470.48	-	100,072.34	183,398.14	-	100,072.34	-	148,100.99	148,100.99	-	35,297.15
-----------	--	---	------------	------------	------------	---	------------	------------	---	------------	---	------------	------------	---	-----------

Origen 5 RECURSOS Fondo 06 R33 FFM

PROYECTO SEDESK 2882820

COG 61400	División de terrenos y construcción de obras de urbanización	-	421,801.32	421,801.32	604,767.00	-	182,965.68	421,801.32	-	182,965.68	-	178,165.93	178,165.93	-	243,635.39
-----------	--	---	------------	------------	------------	---	------------	------------	---	------------	---	------------	------------	---	------------

Origen 5 RECURSOS Fondo 06 R33 FFM

PROYECTO SEDESK 2883182

Total =>			35,950,018.00	12,999,573.96	48,949,583.96	57,480,126.78	-	8,530,542.82	48,949,583.96	-	8,530,542.82	-	43,747,486.65	43,748,066.65	-	5,201,517.31
--------------------	--	--	----------------------	----------------------	----------------------	----------------------	----------	---------------------	----------------------	----------	---------------------	----------	----------------------	----------------------	----------	---------------------


PRESIDENTE MUNICIPAL
C. RICARDO GALLARDO JUAREZ


TESORERO MUNICIPAL
CP. JESUS EMMANUEL RAMOS HERNANDEZ


EL C. PRESIDENTE COMISION DE HDA Y SINDICO
LIC. MARIA ISABEL GONZALEZ TOVAR

Municipio de San Luis Potosí, S.L.P.

ESTADO DEL EJERCICIO DEL PRESUPUESTO DE LOS EGRESOS
AL 31/Dic/2015

DEPARTAMEN OF. DELEGACION DE BOCAS		Presupuesto de Egresos Aprobado	Ampliaciones/ (Reducciones)	Presupuesto Vigente	Presupuesto Disponible para Comprometer	Comprometido Devengado	Comprometido No Devengado	Presupuesto Sin Devengar	Ejercido	Pagado	Cuentas por Pagar Deuda
COG 11300	Sueldos base al personal permanente	6,973,819.00	376,480.35	7,350,299.35	9,246,971.06	- 1,896,671.71	7,350,299.35	- 1,896,671.71	7,350,299.35	7,350,299.35	-
COG 12100	Honorarios asimilables a salarios	443,918.00	1,152,398.00	1,596,316.00	689,084.00	907,232.00	1,596,316.00	907,232.00	1,596,316.00	1,596,316.00	-
COG 13100	Primas por años de servicios efectivos prestados	149,200.00	54,616.00	203,816.00	149,200.00	54,616.00	203,816.00	54,616.00	203,816.00	203,816.00	-
COG 13200	Primas de vacaciones, dominical y gratificación de fin de año	1,872,214.00	259,791.89	2,132,005.89	1,872,214.00	259,791.89	2,132,005.89	259,791.89	2,132,005.89	2,132,005.89	-
COG 13300	Horas extraordinarias	26,481.00	26,481.00	-	26,481.00	-	26,481.00	-	-	-	-
COG 14400	Aportaciones para seguros	1,536,372.00	288,554.89	1,824,926.89	1,824,926.89	-	1,824,926.89	-	1,759,719.64	1,759,719.64	65,207.25
COG 15100	Cuotas para el fondo de ahorro y fondo de trabajo	65,472.00	4,862.00	60,610.00	65,472.00	4,862.00	60,610.00	4,862.00	60,610.00	60,610.00	-
COG 15200	Indemnizaciones	-	-	-	-	-	-	-	-	-	-
COG 15300	Prestaciones y haberes de retiro	368,664.00	14,361.84	354,302.16	368,664.00	14,361.84	354,302.16	14,361.84	354,302.16	354,302.16	-
COG 15400	Prestaciones contractuales	82,548.00	207,662.00	290,210.00	-	290,210.00	290,210.00	290,210.00	290,210.00	290,210.00	-
COG 15900	Otras prestaciones sociales y económicas	63,192.00	47,345.50	110,537.50	63,192.00	47,345.50	110,537.50	47,345.50	110,537.50	110,537.50	-
COG 17100	Estímulos	143,964.00	58,416.32	202,380.32	143,964.00	58,416.32	202,380.32	58,416.32	202,380.32	202,380.32	-
COG 18100	Impuesto sobre nóminas	-	283,845.45	283,845.45	-	283,845.45	283,845.45	283,845.45	283,845.45	283,845.45	-
COG 18200	Otros impuestos derivados de una relación laboral	937,768.00	707,926.37	1,645,694.37	937,768.00	707,926.37	1,645,694.37	707,926.37	1,645,694.37	1,645,694.37	-
COG 22100	Productos alimenticios para personas	203,373.00	56,271.50	147,101.50	147,101.50	-	147,101.50	-	80,877.00	80,877.00	66,224.50
COG 23900	Otros productos adquiridos como materia prima	-	-	-	-	-	-	-	-	-	-
COG 24100	Productos minerales no metálicos	1,555.00	1,555.00	-	-	-	-	-	-	-	-
COG 24200	Cemento y productos de concreto	16,523.00	9,593.00	6,930.00	6,930.00	-	6,930.00	-	-	-	6,930.00
COG 24300	Cal, yeso y productos de yeso	1,500.00	712.80	787.20	4,928.40	4,141.20	787.20	4,141.20	-	-	787.20
COG 24400	Madera y productos de madera	6,000.00	6,000.00	-	-	-	-	-	-	-	-
COG 24600	Materia eléctrica y electrónico	5,000.00	4,955.00	45.00	45.00	-	45.00	-	-	-	45.00
COG 24700	Artículos metálicos para la construcción	-	9,710.39	9,710.39	16,815.39	7,105.00	9,710.39	7,105.00	-	-	9,710.39
COG 24900	Otros materiales y artículos de construcción y reparación	50,000.00	42,396.94	7,603.06	7,603.06	-	7,603.06	-	4,914.59	4,914.59	2,688.47
COG 25300	Medicinas y productos farmacéuticos	87,297.00	424,565.95	511,862.95	511,862.95	-	511,862.95	-	411,835.58	411,835.58	100,027.37
COG 25400	Materiales, accesorios y suministros médicos	3,640.00	3,479.61	160.39	160.39	-	160.39	-	160.39	160.39	-
COG 26100	Combustibles, lubricantes y aditivos	862,659.00	44,992.12	817,666.88	817,666.88	-	817,666.88	-	673,441.43	673,441.43	144,225.45
COG 29100	Herramientas menores	-	1,930.64	1,930.64	1,930.64	-	1,930.64	-	1,148.40	1,148.40	782.24
COG 29600	Refacciones y accesorios menores de equipo de transporte	41,911.00	10,739.48	31,171.52	31,171.52	-	31,171.52	-	-	-	31,171.52
COG 29800	Refacciones y accesorios menores de maquinaria y otros equipos	10,664.00	237.92	10,426.08	10,426.08	-	10,426.08	-	-	-	10,426.08
COG 31100	Energía eléctrica	90,000.00	7,001.00	82,999.00	82,999.00	-	82,999.00	-	82,999.01	82,999.01	0.01
COG 31400	Telefonía tradicional	67,765.00	23,202.00	90,967.00	90,967.00	-	90,967.00	-	90,967.00	90,967.00	-
COG 31500	Telefonía celular	-	18,709.75	18,709.75	18,709.75	-	18,709.75	-	18,709.75	18,709.75	-
COG 31900	Servicios integrales y otros servicios	681,147.00	555,116.73	126,030.27	126,030.27	-	126,030.27	-	123,189.62	123,189.62	2,840.65
COG 32200	Arrendamiento de edificios	205,000.00	157,210.00	47,790.00	47,790.00	-	47,790.00	-	3,600.00	3,600.00	44,190.00
COG 32300	Arrendamiento de mobiliario y equipo de administración, educacional y recreativo	10,000.00	10,000.00	-	-	-	-	-	-	-	-
COG 33600	Servicios de apoyo administrativo, traducción, fotocopiado e impresión	1,200.00	741.72	1,941.72	1,941.72	-	1,941.72	-	1,280.52	1,280.52	661.20
COG 33900	Servicios profesionales, científicos y técnicos integrales	7,980.00	7,980.00	-	-	-	-	-	-	-	-
COG 34500	Seguro de bienes patrimoniales	85,330.00	4,866.76	90,196.76	90,196.76	-	90,196.76	-	69,747.05	69,747.05	20,449.71

COG 34700	Fletes y maniobras	-	4,408.00	4,408.00	4,408.00	-	4,408.00	-	-	4,408.00	4,408.00	-			
COG 35200	Instalación, reparación y mantenimiento de mobiliario y equipo de administración, educacional y recreativo	10,000.00	-	10,000.00	-	-	-	-	-	-	-	-			
COG 35500	Reparación y mantenimiento de equipo de transporte	202,707.00	33,103.67	235,810.67	237,063.47	-	1,252.80	235,810.67	-	1,252.80	125,531.79	125,531.79	-	110,278.88	
COG 35700	Instalación, reparación y mantenimiento de maquinaria, otros equipos y herramienta	172,986.00	-	77,612.52	95,373.48	103,686.04	-	8,312.56	95,373.48	-	8,312.56	35,588.23	35,588.23	-	59,785.25
COG 35900	Servicios de jardinería y fumigación	18,000.00	-	18,000.00	-	-	-	-	-	-	-	-	-	-	
COG 37200	Pasajes terrestres	-	176.00	176.00	176.00	-	-	176.00	-	-	176.00	176.00	-	-	
COG 38200	Gastos de orden social y cultural	200,000.00	248,151.41	448,151.41	448,151.41	-	-	448,151.41	-	-	345,257.09	345,257.09	-	102,894.32	
COG 44100	Ayudas sociales a personas	-	114,697.88	114,697.88	114,697.88	-	-	114,697.88	-	-	36,742.01	36,742.01	-	77,955.87	
COG 44300	Ayudas sociales a instituciones de enseñanza	150,000.00	-	106,848.16	43,151.84	43,151.84	-	43,151.84	-	-	-	-	-	43,151.84	
COG 61400	División de terrenos y construcción de obras de urbanización	300,000.00	-	300,000.00	-	-	-	-	-	-	-	-	-	-	
Origen 1 RECURSOS Fondo 01 RECURSOS PROPIOS															
COG 44100	Ayudas sociales a personas	490,000.00	-	490,000.00	-	-	-	-	-	-	-	-	-	-	
Origen 5 RECURSOS Fondo 06 R33 FFM															
SIN PROYECTO 0															
COG 24700	Artículos metálicos para la construcción	-	-	-	-	-	-	-	-	-	-	-	-	-	
COG 29100	Herramientas menores	-	-	-	-	-	-	-	-	-	-	-	-	-	
Origen 1 RECURSOS Fondo 01 RECURSOS PROPIOS															
PROYECTO SEGEM 0															
COG 61400	División de terrenos y construcción de obras de urbanización	-	158,218.42	158,218.42	224,949.07	-	66,730.65	158,218.42	-	66,730.65	67,484.72	67,484.72	-	90,733.70	
Origen 1 RECURSOS Fondo 01 RECURSOS PROPIOS															
PROYECTO SEGEM 3400															
COG 24700	Artículos metálicos para la construcción	-	19,778.00	19,778.00	-	-	-	-	-	-	-	-	-	-	
COG 29100	Herramientas menores	-	48,300.00	48,300.00	-	-	-	-	-	-	-	-	-	-	
COG 31500	Telefonía celular	-	-	-	-	-	-	-	-	-	-	-	-	-	
Origen 1 RECURSOS Fondo 01 RECURSOS PROPIOS															
COG 31500	Telefonía celular	-	31,708.00	31,708.00	-	-	-	-	-	-	-	-	-	-	
Origen 5 RECURSOS Fondo 06 R33 FFM															
PROYECTO SEDESK 0															
Total =>		14,745,635.00	2,413,326.74	19,158,961.74	18,579,496.97	579,464.77	19,158,961.74	579,464.77	-	18,167,794.86	18,167,794.86	-	991,166.88		


 PRESIDENTE MUNICIPAL
 C. RICARDO GALLARDO JUAREZ


 TESORERO MUNICIPAL
 CP. JESUS EMMANUEL RAMOS HERNANDEZ


 EL C. PRESIDENTE COMISION DE HDA Y SINDICO
 LIC. MARIA ISABEL GONZALEZ TOVAR



MUNICIPIO DE SAN LUIS POTOSÍ S.L.P.

**TOMO 1-01 CUENTA PÚBLICA MUNICIPAL
3 ANEXOS**

Municipio de San Luis Potosí, S.L.P.

Relación de cuentas bancarias productivas específicas
Periodo Anual del 2015

Fondo, Programa o Convenio	Datos de la Cuenta Bancaria	
	Institución Bancaria	Número de Cuenta
DISPERSION DE NOMINA	AFIRME	16271001421
RECEPCION DE PREDIAL	AFIRME	16271001448
DELEGACION POZOS	AFIRME	16271001642
DELEGACION LA PILA	AFIRME	16271001766
GASTO CORRIENTE DELEG. POZOS	AFIRME	16271001871
MULTAS TRANSITO	AFIRME	16271001936
MUNICIPIO DE SAN LUIS POTOSI	AFIRME	16271001499
PARQUIMETROS PAGO CON TARJETA	AFIRME	16271002746
PUNTOS DE LA RED MOVER MEXICO	AFIRME	16271001626
REHABILITACION Y EQUIPAMIENTO DE ESPACIOS EDUC.	AFIRME	16271001960
MUSEO DE ARTE FUNERARIO DEL SAUCITO	AFIRME	16271002029
CASA DE CULTURA MOVIL	AFIRME	16271002037
TALLER PARA EMPRENEDORE STAR UP	AFIRME	16271001596
TALLER MI PRIMER NEGOCIO	AFIRME	16271001618
PINTANDO HOGARES	AFIRME	16271002223
FINIQUITOS Y LAUDOS	AFIRME	16271002800
FFM 2014 RAMO 33	AFIRME	16271001669
FISM 2014 RAMO 33	AFIRME	16271001650
FISM 2014 APORTACION DE BENEFICIARIOS	AFIRME	16271001812
FFM 2014 APORTACION DE BENEFICIARIOS	AFIRME	16271001804
RAMO XX EMPLEO TEMPORAL 2014	AFIRME	16271002231
PROGRAMA VIVIENDA DIGNA SEDESORE (HABITAT 2014 FAFEF)	AFIRME	16271002045
VIVIENDA DIGNA (INVIES)	AFIRME	16271002304
FISE 2014	AFIRME	16271002355
GASTO CORRIENTE 20072009	BAJIO	22359190201
PARQUE JUAN H. SANCHEZ	BAJIO	11545410201
LICITACIONES	BAJIO	6742910201
PREDIAL CAJA REAL DEL POTOSI	BAJIO	13903920201
DELEG. DE VILLA DE POZOS	BAJIO	22406870201
ING. PARQUIMETROS	BAJIO	36413130201
PROG. AUTO EMP. JUVENIL 2010	BAJIO	54446410201

VENTANILLA UNICA (RECUDACION)	BAJIO	19685420201
SUB. DE SEG. PUBLICA 2008	BAJIO	29979970201
PROLOGYCA TIANGUIS VERDURAS 2008	BAJIO	36413960201
SUBSEMUN 2009	BAJIO	39364080201
MPIO SLP IMJUVE PINTANDO HOGARES	BAJIO	95605330201
PROG FORTALECIMIENTO A TRANSVERSALIDAD	BAJIO	97503990201
RAMO 33 FISM 2013	BAJIO	89459170201
RAMO 20 2009	BAJIO	38554000201
RAMO 20 2010	BAJIO	51587950201
RAMO 20 HABITAT 2013	BAJIO	95883440201
RAMO 20 RESCATE DE SEP. PUBLICOS 2013	BAJIO	95889480201
PREDIAL	BANAMEX	6914912081
MPIO SLP NOMINA BANAMEX 70067288023	BANAMEX	7006-7288023
FEAMSEGE 2013	BANAMEX	7006-5553331
PROYECTO TALLER YO EMPRENDEDOR	BANAMEX	7006-4807402
LINEA DE CREDITO	BANAMEX/SANTANDER	3835682020/02001669
PARTICIPACIONES	BANORTE	845009902
PARTICIPACIONES	BANORTE	528681617
PREDIAL	BANORTE	845025444
NOMINA	BANORTE	845005524
MULTAS TRANSITO	BANORTE	845011176
MPIO SLP FONDO DE FOMENTO MUNI BANORTE	BANORTE	846086699
MPIO SLP DELEGACION POZOS BANORTE	BANORTE	866085766
MPIO SLP GASTO CORRIENTE BANORTE 0897562467	BANORTE	897562467
VENTANILLA UNICA (OF. MAYOR)	BANORTE	245559929
GASTOS CORRIENTE	BANORTE	296784013
RECAUDADORA	BANORTE	296784068
CONCENTRADORA	BANORTE	296784031
POR UNA MEJOR VIVIENDA	BANORTE	845-01685-2
CONACULTA FESTIVAL DE LETRAS 2013	BANORTE	0897562391
FOPEDP 2014	BANORTE	0224812900
FONDO DE CULTURA	BANORTE	0897562702
FONDO DE INFRAESTRUCTURA DEPORTIVA 2014	BANORTE	0897562711
SUBSEMUN 2015 FEDERAL	BANORTE	0296784198
SUBSEMUN 2015 COPARTICIPACION	BANORTE	0296784200
FIESTA DE LUZ 2015	BANORTE	296784246
RAMO 33 FISM 2009	BANORTE	603840357
RAMO 33 FFM 2009	BANORTE	603840366
RAMO 33 FISM 2010	BANORTE	639452526

RAMO 33 FFM 2010	BANORTE	639450513
RAMO 33 FISM 2012	BANORTE	811255569
RAMO 33 FFM FFM	BANORTE	811255578
ESTIMULO A LA EDUCACION	BANORTE	577947320
RAMO 33 2013 FISM	BANORTE	866085458
RAMO 33 2013 FFM	BANORTE	849355837
RAMO 33 2013 FFM	BANORTE	866085467
RAMO 33 FISM 2010	BANORTE	639452526
FISM 2008	BANORTE	561083973
FONDO INFRAESTRUCTURA SOCIAL MPAL 2015	BANORTE	296784040
FORTALECIMIENTO MUNICIPAL 2015	BANORTE	296784059
RAMO XX 2013 PROGRAMA EMPLEO TEMPORAL.	BANORTE	870962172
RAMO XV VIVIENDA DIGNA 2013	BANORTE	878430734
MPIO SLP LINEA DE CREDITO	BANREGIO	121010470015
MPIO SLP FACTORAJE	BANREGIO	121010460010
FEAMSEGE	BANREGIO	122006140015
FOPAM 2011	BANREGIO	121008280012
CONADE ACTIVADORES FISICOS	BANREGIO	120013960017
RESCATE ESPACIOS PUBLICOS 2013	BANREGIO	121010890014
FINANCIAMIENTO	BANSI	97258864
MERCADO REPUBLICA	BANSI	97364524
MERCADO HIDALGO	BANSI	97364710
MERCADO BICENTENARIO	BANSI	97364745
MERCADO REVOLUCION	BANSI	97364737
MERCADO TANGAMANGA	BANSI	97364729
RECAUDACION PREDIAL CREDITO	BANSI	97267820
SUBSEMUN R FEDERAL 2012	BANSI	97300631
MPIO SLP MEDIO MARATHON MUNICIPAL 2013 bansi	BANSI	97363480
PROG. EMPRENDEDORES JUVENILES	BANSI	97367019
RAMO 33 2011 FISM	BANSI	97280401
RAMO 33 2011 FFM	BANSI	97281335
R33 FFM 2015	BANSI	97652635
RAMO 33 FISM 2015	BANSI	97690758
BANSI HABITAT 2013. CTA. 97264252.	BANSI	97264252
FISE 2015	BANSI	98174486
PREDIAL	BBVA BANCOMER	145876168
PREDIAL OXXO	BBVA BANCOMER	146290914
PREDIAL (PAGOS TDC)	BBVA BANCOMER	151006584
INVERSIONES	BBVA BANCOMER	153157490
MULTAS PARQUIMETROS	BBVA BANCOMER	163543447
MULTAS TRANSITO	BBVA BANCOMER	176215831
MPIO SLP DELEGACION LA PILA 20 BANCOMER	BBVA BANCOMER	191577123
MPIO SLP DELEGACION BOCAS 2012 BANCOMER	BBVA BANCOMER	191577409

VENTANILLA UNICA (RECAUDACION)	BBVA BANCOMER	197082088
MUNICIPIO DE SNA LUIS	BBVA BANCOMER	102045532
POTOSI NOMINA	BBVA BANCOMER	102045745
MUNICIPIO DE SAN LUIS	BBVA BANCOMER	102046024
POTOSI GASTO CORRIENTE	BBVA BANCOMER	178999732
MUNICIPIO DE SAN LUIS	BBVA BANCOMER	178666373
PROLOGICA 2010	BBVA BANCOMER	182197413
APORTACION MUNICIPAL	BBVA BANCOMER	181874950
SUBSEMUN 2011	BBVA BANCOMER	181884255
2011	BBVA BANCOMER	184105621
VENTA DE INMUEBLES	BBVA BANCOMER	182006804
PROLOGICA 2011 ESTATAL	BBVA BANCOMER	187722125
OBRAS Y ACCIONES R33	BBVA BANCOMER	18722338
2012	BBVA BANCOMER	189299084
FONDOPED	BBVA BANCOMER	187259565
CONACULTA	BBVA BANCOMER	191071904
FEIS 2012	BBVA BANCOMER	191727168
SUBSEMUN 2012 APORTAC FEDERAL	BBVA BANCOMER	196655335
HABITAT 2014	BBVA BANCOMER	197256566
CONACULTA	BBVA BANCOMER	198584230
INFRAESTRUCTURA DEPORTIVA	BBVA BANCOMER	198903190
PROG. DOCUMENTOS VISUALES DE ARTISTA	BBVA BANCOMER	100325775
FESTIVAL DE LETRAS	BBVA BANCOMER	100844535
CONACULTA 2015	BBVA BANCOMER	100963100
PROCED EJEC CONVENIO INFONAVIT-MPIO	BBVA BANCOMER	102061856
FORTALECIMIENTO	BBVA BANCOMER	102062429
INFRAESTRUCTURA	BBVA BANCOMER	199441220
FFM 2015	BBVA BANCOMER	199440895
FISM 2015	BBVA BANCOMER	191853783
RAMO XX RESCATE DE ESPACIOS PUBLICOS 2012	BBVA BANCOMER	199211837
HABITAT 2015	BBVA BANCOMER	4018199265
PRELIAL DEL POZOS	HSBC	4051740611
VENTANILLA UNICA (RECAUDACION)	HSBC	4056095094
CONADE	HSBC	4052218815
FEIS 2011	HSBC	4052687696
RAMO XX 2011	HSBC	4051494425
CRED. PARQUIMETROS	INTERACCIONES	300217697
PRELIAL	SANTANDER	65501665183

VENTANILLA UNICA (RECAUDACION)	SANTANDER	65504704039
INFRAESTRUCTURA DEPORTIVA	SANTANDER	65503417608
PROYECTO DE CONSULTORIA OCDE MPIO SLP	SANTANDER	65503978349
PROGRAMA ESPECIAL P.P.	SANTANDER	65505003701
RAMO XX 2012 SANTANDER CTA. 65503243	SANTANDER	65503243079
PREDIAL	SCOTIABANK	1603763110
ESTA ES TU CASA 2010	SCOTIABANK	1603543528

Municipio de San Luis Potosi, S.L.P.

Relación de bienes que componen su patrimonio
Cuenta Pública de 2015

Código	Descripción del Bien	Valor en libros
511	Muebles de oficina y estanteria	38,063,417.75
512	Muebles excepto de oficina y estanteria	2,517,982.55
513	Bienes artísticos, culturales y científicos	1,104,821.63
515	Equipo de computo	83,643,254.06
519	Otros mobiliarios y equipo de administracion	10,526,116.27
521	Equipos y aparatos audiovisuales	4,985,686.96
522	Aparatos deportivos	2,651,259.14
523	Camaras fotograficas y de video	2,922,585.63
529	Otro mobiliario y equipo educacional y recreativo	10,311,713.89
531	Equipo medico	3,654,169.02
532	Instrumental medico y de laboratorio	1,680,145.35
541	Automoviles y camiones	260,310,759.06
542	Carrocerias y remolques	14,688,529.45
545	Embarcaciones	193,480.00
549	Otros equipos de transporte	30,732,962.36
551	Equipo de defensa y seguridad	150,820,263.60
561	Maquinaria y equipo agropecuario	4,462,195.41
562	Maquinaria y equipo industrial	493,729.75
563	Maquinaria y equipo de construccion	19,271,865.96
564	Sistemas de aire acondicionado	4,105,229.92
565	Equipo de comunicación y telecomunicacion	34,495,032.08
566	Equipo de generacion electrica	4,833,685.38
567	Herramientas y maquinas-herramienta	20,757,112.97
569	Otros equipos	70,115,514.63
576	Equinos	742,500.00
577	Especies menores y de zoologico	992,467.35
581	Terrenos	825,216,060.80
583	Edificios no habitacionales	1,541,764,828.11
591	Software	9,975,979.32
	Nota: Se anexa desglose por bien en archivo digital	3,156,033,348.40

Municipio de San Luis Potosí, S.L.P.
 Formato del ejercicio y destino de gasto federalizado y reintegros
 Al período anual 2015

Programa o Fondo	Destino de los Recursos	Ejercicio		Reintegro
		DEVENGADO	PAGADO	
RAMO 20	PROYECTOS DE INFRAESTRUCTURA BASICA(AGUA, DRENAJE , ELECTRIFICACION), APOYOS DIRECTOS (ESTUFAS Y LETRINAS ECOLOGICAS), EMPLEO TEMPORAL Y PROGRAMAS SOCIALES, APOYO AL MIGRANTE, EN ZONAS DE ATENCION PRIORITARIAS (ZAP'S) INDICADAS POR LA SEDESOL.	111,533.28	111,533.28	0.00
SUBSEMUN	EQUIPAMIENTO Y MEJORAMIENTO DE INFRASTRUTURA DE LAS CORPORACIONES DE SEGURIDAD PUBLICA	76,519,541.78	76,519,261.63	1,642,488.54
FEDERAL	FONDO DE PAVIMENTACION ESPACIOS DEPORTIVOS, ALUMBRADO PUBLICO Y REHABILITACION DE INFRAESTRUCTURA EDUCATIVA PARA MUNICIPIOS Y DEMARCACION TERRITORIAL DEL D.F. ; FONDO DE CULTURA : CONSTRUCCIÓN, REHABILITACIÓN, AMPLIACIÓN, REMODELACIÓN Y EQUIPAMIENTO DE ESPACIOS ARTÍSTICOS Y CULTURALES PARA LA CONSOLIDACIÓN DE LA INFRAESTRUCTURA PÚBLICA DE LOS ESPACIOS DEDICADOS A LA DIFUSIÓN CULTURAL ; PROGRAMA CULTURA DEL AGUA: ES EL PROGRAMA RESPONSABLE DE LOGRAR UN CAMBIO POSITIVO Y PROACTIVO EN LA TRANSFORMACIÓN Y PARTICIPACIÓN INDIVIDUAL Y COLECTIVA EN TORNO AL USO SUSTENTABLE DEL AGUA, INCIDIENDO EN LOS PROCESOS DE COMUNICACIÓN A TRAVÉS DE LOS CUALES LA SOCIEDAD RECIBE INFORMACIÓN, EDUCACIÓN, Y CAPACITACIÓN, EN RELACIÓN CON EL USO DEL AGUA COTIDIANAMENTE	8,873,465.91	4,041,146.29	0.00

RAMO 33 FFM	SE DESTINARÁN A LA SATISFACCIÓN DE SUS REQUERIMIENTOS, DANDO PRIORIDAD AL CUMPLIMIENTO DE SUS OBLIGACIONES FINANCIERAS, AL PAGO DE DERECHOS Y APROVECHAMIENTOS POR CONCEPTO DE AGUA, DESCARGAS DE AGUAS RESIDUALES, A LA MODERNIZACIÓN DE LOS SISTEMAS DE RECAUDACIÓN LOCALES, MANTENIMIENTO DE INFRAESTRUCTURA, Y A LA ATENCIÓN DE LAS NECESIDADES DIRECTAMENTE VINCULADAS CON LA SEGURIDAD PÚBLICA DE SUS HABITANTES.	156,777,230.93	80,430,606.37	0.00
RAMO 33 FISM	OBRAS, ACCIONES SOCIALES A POBLACION EN CONDICIONES DE REZAGO SOCIAL Y POBREZA EXTREMA	46,496,194.63	20,248,871.11	0.00
RAMO 15	PROYECTOS EN ZONAS URBANAS INDICADAS A TRAVES DE POLIGONOS DE LA SEDATU, OBRAS DE INFRAESTRUCTURA COMO: AGUA, DRENAJE, ELECTRIFICACION, LUMINARIAS, PAVIMENTACIONES, GUARNICIONES Y BANQUETAS, SEÑALÉTICA, CONSTRUCCION Y EQUIPAMIENTO DE CENTROS DE DESARROLLO COMUNITARIO, ACCIONES SOCIALES DIRIGIDAS A ABATIR REZAGOS DE POBREZA, CAPACIDADES, PREVENCIÓN DEL DELITO, VIVIENDA (AMPLIACIONES DE VIVIENDA (RECAMARA ADICIONAL, PIE DE CASA, UNIDADES BASICAS DE VIVIENDA, EN ZONAS RURALES Y URBANAS. RESCATE DE ESPACIOS PUBLICOS (RECUPERACION DE JARDINES, PLAZAS O ESPACIOS PARA GENERAR ACTIVIDAD EN LAS COLONIAS Y PREVENIR LA DELINCUENCIA.	14,623,494.87	8,552,273.98	2,900,000.00
FONDO DE INFRAESTRUCTURA DEPORTIVA	PROYECTOS EN INFRAESTRUCTURA DEPORTIVA, QUE COMPREDAN ACCIONES DE OBRA PÚBLICA Y EQUIPAMIENTO DEPORTIVO, A FIN DE CREAR, AMPLIAR Y MEJORAR LOS ESPACIOS PARA LA PRÁCTICA DEL DEPORTE EN GENERAL Y EL DE ALTO NIVEL COMPETITIVO	5,815,505.79	2,555,224.05	0.00

<p style="text-align: center;">SEDATU</p>	<p>PROYECTOS EN ZONAS URBANAS INDICADAS A TRAVES DE POLIGONOS DE LA SEDATU, OBRAS DE INFRAESTRUCTURA COMO: AGUA, DRENAJE, ELECTRIFICACION, LUMINARIAS, PAVIMENTACIONES, GUARNICIONES Y BANQUETAS, SEÑALETICA, CONSTRUCCION Y EQUIPAMIENTO DE CENTROS DE DESARROLLO COMUNITARIO, ACCIONES SOCIALES DIRIGIDAS A ABATIR REZAGOS DE POBREZA, CAPACIDADES, PREVENCIÓN DEL DELITO, VIVIENDA (AMPLIACIONES DE VIVIENDA (RECAMARA ADICIONAL, PIE DE CASA, UNIDADES BASICAS DE VIVIENDA, EN ZONAS RURALES Y URBANAS. RESCATE DE ESPACIOS PUBLICOS (RECUPERACION DE JARDINES, PLAZAS O ESPACIOS PARA GENERAR ACTIVIDAD EN LAS COLONIAS Y PREVENIR LA DELINCUENCIA.</p>	<p style="text-align: center;">6,908,741.26</p>	<p style="text-align: center;">1,940,080.91</p>	<p style="text-align: center;">0.00</p>



MUNICIPIO DE SAN LUIS POTOSÍ S.L.P.

**TOMO 1-01 CUENTA PÚBLICA MUNICIPAL
4 OTROS**

Municipio de San Luis Potosí, S.L.P.

1- Balanza de Comprobación del 1 de enero al 31 de diciembre de 2015

Nat. Cuenta	Nombre de la cuenta	SALDO ANTERIOR		MOVIMIENTOS		SALDO ACTUAL	
		DEUDOR	ACREEDOR	DEUDOR	ACREEDOR	DEUDOR	ACREEDOR
D 11110	EFFECTIVO	0.00	0.00	526,406.15	488,613.04	37,793.11	0.00
D 11120	BANCOS/TESORERIA	103,973,069.74	0.00	8,261,054,444.50	8,357,255,648.53	7,771,865.71	0.00
D 11140	INVERSIONES TEMPORALES (HASTA 3 MESES)	0.00	0.00	185,095,661.75	163,693,148.48	21,402,515.27	0.00
D 11150	FONDOS CON AFECTACION ESPECIFICA	0.00	0.00	197,613,921.71	99,435,529.04	98,178,392.67	0.00
D 11190	OTROS EFECTIVOS Y EQUIVALENTES	109,581.24	0.00	6,807.29	0.00	116,388.53	0.00
D 11230	DEUDORES DIVERSOS POR COBRAR A CORTO PLAZO	14,698,812.88	0.00	91,010,790.72	91,321,239.13	14,388,364.47	0.00
D 11240	INGRESOS POR RECUPERAR A CORTO PLAZO	1,037,525.21	0.00	598,959,050.31	355,002,677.66	244,993,897.86	0.00
D 11310	ANTICIPO A PROVEEDORES POR ADQ DE BIENES Y PRESTACION E	308,855.37	0.00	0.00	0.00	308,855.37	0.00
D 11440	INVENTARIO DE MATERIAS PRIMAS, MATERIALES Y SUMINISTROS	0.00	0.00	29,351.53	29,351.53	0.00	0.00
D 11510	ALMACEN DE MATERIALES Y SUMINISTROS DE CONSUMO	3,547,222.85	0.00	37,717,536.77	17,584,410.05	23,680,349.57	0.00
D 11910	VALORES EN GARANTIA	584,447.34	0.00	68,338.00	68,338.00	584,447.34	0.00
D 12310	TERRENOS	1,947,275,426.90	0.00	131,030,301.30	0.00	2,078,305,728.20	0.00
D 12320	VIVIENDAS	9,017,292.14	0.00	0.00	0.00	9,017,292.14	0.00
D 12330	EDIFICIOS NO HABITACIONALES	2,149,523.06	0.00	519,940,000.00	0.00	522,089,523.06	0.00
D 12350	CONSTRUCCIONES EN PROCESO EN BIENES DE DOMINIO PUBLICO	282,246,529.77	0.00	115,595,825.79	8,874,939.02	388,967,416.54	0.00
D 12360	CONSTRUCCIONES EN PROCESO EN BIENES PROPIOS	42,261,335.25	0.00	21,510,179.07	526,604.45	63,244,909.87	0.00
D 12410	MOBILIARIO Y EQUIPO DE ADMINISTRACION	203,366,323.03	0.00	5,306,854.18	1,120,940.22	207,552,236.99	0.00
D 12420	MOBILIARIO Y EQUIPO EDUCACIONAL Y RECREATIVO	3,824,335.86	0.00	746,297.78	41,628.92	4,529,004.72	0.00
D 12430	EQUIPO E INSTRUMENTAL MEDICO Y DE LABORATORIO	2,113,234.37	0.00	34,291.39	0.00	2,147,525.76	0.00
D 12440	EQUIPO DE TRANSPORTE	260,069,978.55	0.00	20,639,298.16	0.00	280,709,276.71	0.00
D 12450	EQUIPO DE DEFENSA Y SEGURIDAD	193,151,817.87	0.00	0.00	0.00	193,151,817.87	0.00
D 12460	MAQUINARIA, OTROS EQUIPOS Y HERRAMIENTAS	121,909,483.07	0.00	3,894,528.96	0.00	125,804,012.03	0.00
D 12470	COLECCIONES, OBRAS DE ARTE Y OBJETOS VALIOSOS	0.00	0.00	30,160.00	0.00	30,160.00	0.00
D 12510	SOFTWARE	412,351.17	0.00	0.00	0.00	412,351.17	0.00
D 12540	LICENCIAS	9,724,838.85	0.00	1,307,035.86	0.00	11,031,874.71	0.00
A 21110	SERVICIOS PERSONALES POR PAGAR A CORTO PLAZO	0.00	0.00	869,648,353.69	869,648,353.69	0.00	0.00
A 21120	PROVEEDORES POR PAGAR A CORTO PLAZO	0.00	396,696,989.05	1,418,412,959.42	1,425,151,186.54	0.00	403,435,216.17
A 21130	CONTRATISTAS POR OBRAS PUBLICAS POR PAGAR A CORTO PLAZO	0.00	84,647,639.43	136,615,407.23	133,743,885.89	0.00	81,776,118.09
A 21170	RETENCIONES CONTRIBUCIONES POR PAGAR A CORTO PLAZO	0.00	89,836,965.08	79,817,464.39	150,261,457.79	0.00	160,280,958.48
A 21190	OTRAS CUENTAS POR PAGAR A CORTO PLAZO	0.00	58,777,551.27	129,594,828.76	156,451,759.99	0.00	85,634,482.50
A 21310	PORCION A CORTO PLAZO DE LA DEUDA PUBLICA INTERNA	0.00	154,530,769.30	154,530,769.30	4,500,000.00	0.00	4,500,000.00
A 21590	OTROS PASIVOS DIFERIDOS A CORTO PLAZO	0.00	0.00	345,464,788.88	345,464,788.88	0.00	0.00
A 21610	FONDOS EN GARANTIA A CORTO PLAZO	0.00	0.00	60,000.00	128,338.00	0.00	68,338.00

Municipio de San Luis Potosí, S.L.P.

1- Balanza de Comprobación del 1 de enero al 31 de diciembre de 2015

Nat. Cuenta	Nombre de la cuenta	SALDO ANTERIOR		MOVIMIENTOS		SALDO ACTUAL	
		DEUDOR	ACREEDOR	DEUDOR	ACREEDOR	DEUDOR	ACREEDOR
A 21620	FONDOS EN ADMINISTRACION A CORTO PLAZO	0.00	10,000.00	9,000.00	0.00	0.00	1,000.00
A 21910	INGRESOS POR CLASIFICAR	0.00	0.00	14,885,291.62	14,885,291.62	0.00	0.00
A 21990	OTROS PASIVOS CIRCULANTES	0.00	1,168,612.78	21,526.82	0.00	0.00	1,147,085.96
A 22310	TITULOS Y VALORES DE LA DEUDA PUBLICA INTERNA A LARGO PL	0.00	459,300,000.00	4,500,000.00	0.00	0.00	454,800,000.00
A 22620	PROVISION PARA PENSIONES A LARGO PLAZO	0.00	6,948,962.88	0.00	0.00	0.00	6,948,962.88
A 31100	APORTACIONES	0.00	2,355,632,046.52	0.00	0.00	0.00	2,355,632,046.52
A 31200	DONACIONES DE CAPITAL	0.00	0.00	0.00	519,940,000.00	0.00	519,940,000.00
A 32100	RESULTADOS DEL EJERCICIO	0.00	0.00	510,601,172.14	510,601,172.14	0.00	0.00
A 32200	RESULTADO DE EJERCICIOS ANTERIORES	0.00	-405,767,551.79	18,673,758.92	517,702,800.48	0.00	93,261,489.77
A 32310	REVALUO DE BIENES INMUEBLES	0.00	0.00	0.00	131,030,301.30	0.00	131,030,301.30
A 41110	IMPUESTOS SOBRE LOS INGRESOS	0.00	0.00	893,207.35	893,207.35	0.00	0.00
A 41120	IMPUESTOS SOBRE EL PATRIMONIO	0.00	0.00	524,720,678.25	524,720,678.25	0.00	0.00
A 41130	IMPUESTOS SOBRE LA PRODUCCIÓN, EL CONSUMO Y LAS TRANS/	0.00	0.00	218,520,203.87	218,520,203.87	0.00	0.00
A 41170	ACCESORIOS DE IMPUESTOS	0.00	0.00	73,099,130.80	73,099,130.80	0.00	0.00
A 41310	CONTRIBUCIONES DE MEJORAS POR OBRAS PÚBLICAS	0.00	0.00	6,361,253.40	6,361,253.40	0.00	0.00
A 41430	DERECHOS POR PRESTACIÓN DE SERVICIOS	0.00	0.00	261,764,669.91	261,764,669.91	0.00	0.00
A 41440	ACCESORIOS DE DERECHOS	0.00	0.00	7,026,289.19	7,026,289.19	0.00	0.00
A 41510	PRODUCTOS DERIVADOS DEL USO Y APROVECHAMIENTO DE BIEN	0.00	0.00	7,073,686.31	7,073,686.31	0.00	0.00
A 41520	ENAJENACIÓN DE BIENES MUEBLES NO SUJETOS A SER INVENTAF	0.00	0.00	610,000.00	610,000.00	0.00	0.00
A 41590	OTROS PRODUCTOS QUE GENERAN INGRESOS CORRIENTES	0.00	0.00	9,618,892.96	9,618,892.96	0.00	0.00
A 41620	MULTAS	0.00	0.00	61,351,347.71	61,351,347.71	0.00	0.00
A 41630	INDEMNIZACIONES	0.00	0.00	17,200.00	17,200.00	0.00	0.00
A 41640	REINTEGROS	0.00	0.00	19,984,400.55	19,984,400.55	0.00	0.00
A 41680	ACCESORIOS DE APROVECHAMIENTOS	0.00	0.00	50,178.68	50,178.68	0.00	0.00
A 41690	OTROS APROVECHAMIENTOS	0.00	0.00	14,887,848.76	14,887,848.76	0.00	0.00
A 42110	PARTICIPACIONES	0.00	0.00	822,350,867.79	822,350,867.79	0.00	0.00
A 42120	APORTACIONES	0.00	0.00	506,045,593.94	506,045,593.94	0.00	0.00
A 42130	CONVENIOS	0.00	0.00	96,184,435.89	96,184,435.89	0.00	0.00
A 42210	TRANSFERENCIAS INTERNAS Y ASIGNACIONES AL SECTOR PÚBLI	0.00	0.00	25,000,000.00	25,000,000.00	0.00	0.00
A 42230	SUBSIDIOS Y SUBVENCIONES	0.00	0.00	84,938,829.00	84,938,829.00	0.00	0.00
A 43190	OTROS INGRESOS FINANCIEROS	0.00	0.00	3,285,042.25	3,285,042.25	0.00	0.00
D 51110	REMUNERACIONES AL PERSONAL DE CARÁCTER PERMANENTE	0.00	0.00	535,807,214.55	535,807,214.55	0.00	0.00
D 51120	REMUNERACIONES AL PERSONAL DE CARÁCTER TRANSITORIO	0.00	0.00	100,366,616.35	100,366,616.35	0.00	0.00

Municipio de San Luis Potosí, S.L.P.


1- Balanza de Comprobación del 1 de enero al 31 de diciembre de 2015

Nat. Cuenta	Nombre de la cuenta	SALDO ANTERIOR		MOVIMIENTOS		SALDO ACTUAL	
		DEUDOR	ACREEDOR	DEUDOR	ACREEDOR	DEUDOR	ACREEDOR
D 51130	REMUNERACIONES ADICIONALES Y ESPECIALES	0.00	0.00	189,700,535.44	189,700,535.44	0.00	0.00
D 51140	SEGURIDAD SOCIAL	0.00	0.00	135,326,337.69	135,326,337.69	0.00	0.00
D 51150	OTRAS PRESTACIONES SOCIALES Y ECONOMICAS	0.00	0.00	108,369,828.18	108,369,828.18	0.00	0.00
D 51170	PAGO DE ESTIMULOS A SERVIDORES PUBLICOS	0.00	0.00	7,703,936.03	7,703,936.03	0.00	0.00
D 51180	IMPUESTOS SOBRE NOMINAS Y OTROS QUE SE DERIVEN DE UNA I	0.00	0.00	116,063,729.70	116,063,729.70	0.00	0.00
D 51210	MATERIALES DE ADMINISTRACION, EMISION DE DOCUMENTOS Y A	0.00	0.00	12,061,837.81	12,061,837.81	0.00	0.00
D 51220	ALIMENTOS Y UTENSILIOS	0.00	0.00	3,882,986.29	3,882,986.29	0.00	0.00
D 51230	MATERIAS PRIMAS Y MATERIALES DE PRODUCCION Y COMERCIAL	0.00	0.00	7,703.85	7,703.85	0.00	0.00
D 51240	MATERIALES Y ARTICULOS DE CONSTRUCCION Y REPARACION	0.00	0.00	29,812,847.56	29,812,847.56	0.00	0.00
D 51250	PRODUCTOS QUIMICOS, FARMACEUTICOS Y DE LABORATORIO	0.00	0.00	57,975,348.12	57,975,348.12	0.00	0.00
D 51260	COMBUSTIBLES, LUBRICANTES Y ADITIVOS	0.00	0.00	46,516,862.01	46,516,862.01	0.00	0.00
D 51270	VESTUARIO, BLANCOS, PRENDAS DE PROTECCION Y ARTICULOS I	0.00	0.00	28,183,423.05	28,183,423.05	0.00	0.00
D 51280	MATERIALES Y SUMINISTROS DE SEGURIDAD	0.00	0.00	7,681,230.74	7,681,230.74	0.00	0.00
D 51290	HERRAMIENTAS, REFACCIONES Y ACCESORIOS MENORES	0.00	0.00	3,130,525.83	3,130,525.83	0.00	0.00
D 51310	SERVICIOS BASICOS	0.00	0.00	197,706,171.04	197,706,171.04	0.00	0.00
D 51320	SERVICIOS DE ARRENDAMIENTO	0.00	0.00	9,642,254.26	9,642,254.26	0.00	0.00
D 51330	SERVICIOS PROFESIONALES, CIENTIFICOS, Y TECNICOS Y OTROS	0.00	0.00	100,455,756.39	100,455,756.39	0.00	0.00
D 51340	SERVICIOS FINANCIEROS, BANCARIOS Y COMERCIALES	0.00	0.00	19,679,500.73	19,679,500.73	0.00	0.00
D 51350	SERVICIOS DE INSTALACION, REPARACION, MANTENIMIENTO Y CC	0.00	0.00	143,508,440.74	143,508,440.74	0.00	0.00
D 51360	SERVICIOS DE COMUNICACIÓN SOCIAL Y PUBLICIDAD	0.00	0.00	38,076,635.05	38,076,635.05	0.00	0.00
D 51370	SERVICIO DE TRASLADO Y VIATICOS	0.00	0.00	1,361,198.67	1,361,198.67	0.00	0.00
D 51380	SERVICIOS OFICIALES	0.00	0.00	19,925,297.38	19,925,297.38	0.00	0.00
D 51390	OTROS SERVICIOS GENERALES	0.00	0.00	11,379,591.91	11,379,591.91	0.00	0.00
D 52110	ASIGNACIONES AL SECTOR PUBLICO	0.00	0.00	2,160,000.00	2,160,000.00	0.00	0.00
D 52220	TRANSFERENCIAS A ENTIDADES FEDERATICAS Y MUNICIPIOS	0.00	0.00	8,554,674.51	8,554,674.51	0.00	0.00
D 52410	AYUDAS SOCIALES A PERSONAS	0.00	0.00	169,193,296.37	169,193,296.37	0.00	0.00
D 52420	BECAS Y AYUDAS PARA PROGRAMAS DE CAPACITACION	0.00	0.00	7,287,800.00	7,287,800.00	0.00	0.00
D 52430	AYUDAS SOCIALES A INSTITUCIONES DE ENSEÑANZA	0.00	0.00	11,047,043.55	11,047,043.55	0.00	0.00
D 52440	AYUDAS POR DESASTRES NATURALES O SINIESTROS	0.00	0.00	309,999.99	309,999.99	0.00	0.00
D 53310	CONVENIOS	0.00	0.00	56,854,636.57	56,854,636.57	0.00	0.00
D 53320	CONVENIOS DE DESCENTRALIZACION Y OTROS	0.00	0.00	1,254,426.00	1,254,426.00	0.00	0.00
D 54110	INTERESES DE LA DEUDA PUBLICA INTERNA	0.00	0.00	28,333,982.91	28,333,982.91	0.00	0.00
D 54210	COMISIONES DE LA DUEDA PUBLICA INTERNA	0.00	0.00	5,748,090.00	5,748,090.00	0.00	0.00

Municipio de San Luis Potosí, S.L.P.

1- Balanza de Comprobación del 1 de enero al 31 de diciembre de 2015

Nat. Cuenta	Nombre de la cuenta	SALDO ANTERIOR		MOVIMIENTOS		SALDO ACTUAL	
		DEUDOR	ACREEDOR	DEUDOR	ACREEDOR	DEUDOR	ACREEDOR
		3,201,781,964.52	3,201,781,964.52	18,833,605,918.27	18,833,805,918.27	4,298,455,999.67	4,298,455,999.67
Sumas =>							


PRESIDENTE MUNICIPAL
C. RICARDO GALLARDO JUAREZ


TESORERO MUNICIPAL
CP. JESUS EMMANUEL RAMOS HERNANDEZ


EL C. PRESIDENTE COMISION DE HDA Y SINDICO
LIC. MARIA ISABEL GONZALEZ TOVAR

Municipio de San Luis Potosí, S.L.P.
Estado Analítico de la Deuda y Otros Pasivos
Del 1 de enero al 31 de diciembre

Denominación de las Deudas	Moneda de Contratación	Institución o País Acreedor	Saldo Inicial del Periodo	Saldo Final del Periodo
DEUDA PÚBLICA				
Corto Plazo				
Deuda Interna				
Instituciones de Crédito	PESOS	BANSI	154,530,769.30	4,500,000.00
Títulos y Valores				
Arrendamientos Financieros				
Deuda Externa				
Organismos Financieros Internacionales				
Deuda Bilateral				
Títulos y Valores				
Arrendamientos Financieros				
<i>Subtotal Corto Plazo</i>				
Largo Plazo				
Deuda Interna				
Instituciones de Crédito	PESOS	BANSI	459,300,000.00	454,800,000.00
Títulos y Valores				
Arrendamientos Financieros				
Deuda Externa				
Organismos Financieros Internacionales				
Deuda Bilateral				
Títulos y Valores				
Arrendamientos Financieros				
<i>Subtotal Largo Plazo</i>				
Otros Pasivos			0.00	0.00
Total Deuda y Otros Pasivos			613,830,769.30	459,300,000.00
<hr/> PRESIDENTE MUNICIPAL C. RICARDO GALLARDO JUAREZ		<hr/> TESORERO MUNICIPAL CP. JESUS EMMANUEL RAMOS HERNANDEZ		
<hr/> EL C. PRESIDENTE COMISION DE HDA Y SINDICO LIC. MARIA ISABEL GONZALEZ TOVAR				

Municipio de San Luis Potosí, S.L.P.
 Endeudamiento Neto
 Del 1 de enero al 31 de diciembre de 2015

Identificación de Crédito o Instrumento	Contratación/Colocación A	Amortización B	Endeudamiento Neto C=A-B
Créditos Bancarios			
BANSI 273 MDP	1,000,000.00	1,000,000.00	-
BANSI 190 MDP	1,800,000.00	1,800,000.00	-
BANSI 200 MDP	112,500,000.00	112,500,000.00	-
BANSI 50 MDP	39,230,769.30	39,230,769.30	-
Total Créditos Bancarios	154,530,769.30	154,530,769.30	0.00
Otros Instrumentos de Deuda			
Total Otros Instrumentos de Deuda	0.00	0.00	0.00
Total	154,530,769.30	154,530,769.30	0.00

PRESIDENTE MUNICIPAL
 C. RICARDO GALLARDO JUAREZ

EL C. PRESIDENTE COMISION DE HDA Y SINDICO
 LIC. MARIA ISABEL GONZALEZ TOVAR

TESORERO MUNICIPAL
 CP. JESUS EMMANUEL RAMOS HERNANDEZ

Municipio de San Luis Potosí, S.L.P.
Intereses de la Deuda
Del 1 de enero al 31 de diciembre de 2015

Identificación de Creditor Instrumento	Devengado	Pagado
Créditos Bancarios		
BANSI 273 MDP	14,072,460.54	14,072,460.54
BANSI 190 MDP	9,226,271.44	9,226,271.44
BANSI 200 MDP	4,057,597.87	4,057,597.87
BANSI 50 MDP	977,653.06	977,653.06
Total Créditos Bancarios	28,333,982.91	28,333,982.91
Otros Instrumentos de Deuda		
Total Otros Instrumentos de Deuda	0.00	0.00
Total	28,333,982.91	28,333,982.91

[Handwritten signature]

PRESIDENTE MUNICIPAL
C. RICARDO GALLARDO JUAREZ

EL C. PRESIDENTE COMISION DE HDA Y SINDICO
LIC. MARIA ISABEL GONZALEZ TOVAR

[Handwritten signature]

TESORERO MUNICIPAL
CP. JESUS EMMANUEL RAMOS HERNANDEZ

Municipio de San Luis Potosí, S.L.P.
Indicadores de Postura Fiscal
Al 31 de diciembre de 2015

Concepto	Estimado	Devengado	Pagado ³
I. Ingresos Presupuestarios (I=1+2)			
1. Ingresos del Gobierno de la Entidad Federativa ¹	2,038,968,690.00	2,679,816,457.33	2,679,816,457.33
2. Ingresos del Sector Paraestatal ¹			
II. Egresos Presupuestarios (II=3+4)			
3. Egresos del Gobierno de la Entidad Federativa ²	2,038,968,690.00	2,755,048,608.00	2,450,881,107.00
4. Egresos del Sector Paraestatal ²			
III. Balance Presupuestario (Superávit o Déficit) (III = I - II)	0.00	- 75,232,150.67	228,935,350.33

Concepto	Estimado	Devengado	Pagado ³
III. Balance presupuestario (Superávit o Déficit)	-	75,232,150.67	228,935,350.33
IV. Intereses, Comisiones y Gastos de la Deuda	38,884,122.00	34,082,073.00	34,082,073.00
V. Balance Primario (Superávit o Déficit) (V= III - IV)	- 38,884,122.00	- 109,314,223.67	194,853,277.33

Concepto	Estimado	Devengado	Pagado ³
A. Financiamiento	154,530,769.30	154,530,769.30	154,530,769.30
B. Amortización de la deuda	154,531,000.00	154,530,769.30	154,530,769.30
C. Endeudamiento ó desendeudamiento (C = A - B)	- 230.70	0.00	0.00

¹ Los Ingresos que se presentan son los ingresos presupuestarios totales sin incluir los ingresos por financiamientos. Los Ingresos del Gobierno de la Entidad Federativa corresponden a los del Poder Ejecutivo, Legislativo Judicial y Autónomos

² Los egresos que se presentan son los egresos presupuestarios totales sin incluir los egresos por amortización. Los egresos del Gobierno de la Entidad Federativa corresponden a los del Poder Ejecutivo, Legislativo, Judicial y Organos Autónomos

³ Para Ingresos se reportan los ingresos recaudados, para egresos se reportan los egresos pagados

PRESIDENTE MUNICIPAL
C. RICARDO GALLARDO JUÁREZ

TESORERO MUNICIPAL
CP. JESUS EMMANUEL RAMOS HERNANDEZ

EL C. PRESIDENTE COMISION DE HDA Y SINDICO
LIC. MARIA ISABEL GONZALEZ TOVAR

Municipio de San Luis Potosí, S.L.P.

REPORTE ANALITICO DEL PASIVO del 1 de enero al 31 de diciembre de 2015

Cuenta	Nombre de la cuenta	Saldo Inicial	CARGOS		Saldo Final	Flujo del Periodo
				ABONOS		
21000	PASIVO CIRCULANTE					
21100	CUENTAS POR PAGAR A CORTO PLAZO	785,668,526.91	3,149,060,390.11	3,100,235,062.40	736,843,199.20	-48,825,327.71
21110	SERVICIOS PERSONALES POR PAGAR A CORTO PLAZO	629,959,144.83	2,634,089,013.49	2,735,256,643.90	731,126,775.24	101,167,630.41
21120	PROVEEDORES POR PAGAR A CORTO PLAZO	0.00	869,648,353.69	869,648,353.69	0.00	0.00
21130	CONTRATISTAS POR OBRAS PUBLICAS POR PAGAR A CORTO PLAZO	396,696,989.05	1,418,412,959.42	1,425,151,186.54	403,435,216.17	6,738,227.12
21170	RETENCIONES CONTRIBUCIONES POR PAGAR A CORTO PLAZO	84,647,639.43	136,615,407.23	133,743,885.89	81,776,118.09	-2,871,521.34
21190	OTRAS CUENTAS POR PAGAR A CORTO PLAZO	89,836,965.08	79,817,464.39	150,261,457.79	160,280,958.48	70,443,993.40
21200	DOCUMENTOS POR PAGAR A CORTO PLAZO	58,777,551.27	129,594,828.76	156,451,759.99	85,634,482.50	26,856,931.23
21210	DOCUMENTOS COMERCIALES POR PAGAR A CORTO PLAZO	0.00	0.00	0.00	0.00	0.00
21300	PORCION A CORTO PLAZO DE LA DEUDA PUBLICA A LARGO PLAZO	0.00	0.00	0.00	0.00	0.00
21310	PORCION A CORTO PLAZO DE LA DEUDA PUBLICA INTERNA	154,530,769.30	154,530,769.30	4,500,000.00	4,500,000.00	-150,030,769.30
21500	PASIVOS DIFERIDOS A CORTO PLAZO	154,530,769.30	154,530,769.30	4,500,000.00	4,500,000.00	-150,030,769.30
21590	OTROS PASIVOS DIFERIDOS A CORTO PLAZO	0.00	345,464,788.88	345,464,788.88	0.00	0.00
21600	FONDOS Y BIENES DE TERCEROS EN GARANTIA Y/O ADMINSTRACION A CORTO PI	0.00	345,464,788.88	345,464,788.88	0.00	0.00
21610	FONDOS EN GARANTIA A CORTO PLAZO	10,000.00	69,000.00	128,338.00	89,338.00	59,338.00
21620	FONDOS EN ADMINISTRACION A CORTO PLAZO	0.00	60,000.00	128,338.00	68,338.00	68,338.00
21900	OTROS PASIVOS A CORTO PLAZO	10,000.00	9,000.00	0.00	1,000.00	-9,000.00
21910	INGRESOS POR CLASIFICAR	1,168,612.78	14,906,818.44	14,885,291.62	1,147,085.96	-21,526.82
21990	OTROS PASIVOS CIRCULANTES	0.00	14,885,291.62	14,885,291.62	0.00	0.00
22000	PASIVO NO CIRCULANTE	1,168,612.78	21,526.82	0.00	1,147,085.96	-21,526.82
22200	DOCUMENTOS POR PAGAR A LARGO PLAZO	466,248,962.88	4,500,000.00	0.00	461,748,962.88	-4,500,000.00
22210	DOCUMENTOS COMERCIALES POR PAGAR A LARGO PLAZO	0.00	0.00	0.00	0.00	0.00
22300	DEUDA PUBLICA A LARGO PLAZO	0.00	0.00	0.00	0.00	0.00
22310	TITULOS Y VALORES DE LA DEUDA PUBLICA INTERNA A LARGO PLAZO	459,300,000.00	4,500,000.00	0.00	454,800,000.00	-4,500,000.00
22600	PROVISIONES A LARGO PLAZO	459,300,000.00	4,500,000.00	0.00	454,800,000.00	-4,500,000.00
22620	PROVISION PARA PENSIONES A LARGO PLAZO	6,948,962.88	0.00	0.00	6,948,962.88	0.00
		6,948,962.88	0.00	0.00	6,948,962.88	0.00
	Total general	1,251,917,489.79	3,153,560,390.11	3,100,235,062.40	1,198,592,162.08	-53,325,327.71

PRÉSIDENTE MUNICIPAL
C. RICARDO GALLARDO JUÁREZ

TESORERO MUNICIPAL
CP. JESUS EMMANUEL RAMOS HERNANDEZ

EL C. PRESIDENTE COMISION DE HDA Y SINDICO
LIC. MARIA ISABEL GONZALEZ TOVAR

PROYECTO DE PRESUPUESTO DE EGRESOS 2015
Municipio de San Luis Potosí, S.L.P.

FICHA TECNICA

Alineación con el PND y sus Programas

Plan Nacional de Desarrollo

Eje de política pública al que contribuye el Pp

Objetivo de eje de política pública al que contribuye el Pp

Matriz de Indicadores para Resultados

Programas

Nombre del Programa	Descripción del Programa <small>(Descripción específica del problema que atiende a nivel Nacional, Estado o Municipio)</small>
---------------------	---

Resultados esperados del Programa

Objetivo del Programa

Nivel de marginación atendido

Marque el nivel del objetivo en la Matriz de Marco Lógico

Fin	Propósito	Componente	Actividad
-----	-----------	------------	-----------

Indicador

Datos de identificación del indicador

Nombre del indicador

Tipo de indicador para resultados

Dimensión del indicador:	Eficiencia	Estratégico	De Gestión
--------------------------	------------	-------------	------------

Numerador del indicador	Eficacia	Calidad	Economía
-------------------------	----------	---------	----------

Denominador del indicador	Dato 1
---------------------------	--------

Resultado del indicador	Dato 2
-------------------------	--------

Localidades atendidas:	Frecuencia de la Medición:
------------------------	----------------------------

Total de beneficiarios:

Contacto indicador

Nombre

Area

Apellido: Paterno

Materno

Puesto

Correo electrónico

Teléfono Lada

Teléfono celular

Teléfono Extensión

Determinación de metas

Meta Anual

Planeada	Real	Alcance
----------	------	---------

* Se anexa listado de reacion de proyectos.

H. AYUNTAMIENTO DE SAN LUIS POTOSÍ
 OBRAS DEL RAMO33 CON PRESUPUESTO PAGADO PARA EL EJERCICIO FISCAL 2015

INDICADOR	SEDESORE	PROYECTO	% AV FIS	% AV FIN	AUTORIZADO	PAGADO	DISPONIBLE	BENEFICIARIOS
PROPORCIONAR LA INFRAESTR	02883202	Servicio integral a 3,000 papeleras	100	47.38	8,000,000.00	3,790,110.07	4,209,889.93	772,604
TRATAMIENTO Y DISPOSICION	02883203	Estación de transferencia	100	33.16	30,000,000.00	9,948,958.34	20,051,041.66	772,604
MIR 2015 EN PROCESO	02883216	Recreavia Familiar	100	82.30	582,300.00	479,258.64	103,041.36	60,000
MIR 2015 EN PROCESO	02883215	Programa Municipal de Fomento Deportivo y Activaci	100	99.50	1,375,000.00	1,368,057.60	6,942.40	36,000
MIR 2015 EN PROCESO	02883221	Campamentos Culturales en Centros Comunitarios 201	100	62.24	196,239.31	122,132.80	74,106.51	2,500
MIR 2015 EN PROCESO	02883219	Tradiciones Populares 2015	90	35.61	460,227.60	163,899.56	296,328.04	65,000
MIR 2015 EN PROCESO	02883220	Mitos y Leyendas en el Cementerio del Saucito 2015	90	20.37	102,439.20	20,870.71	81,568.49	4,500
MIR 2015 EN PROCESO	02883222	Programa de rescate y fortalecimiento de la cultur	90	76.07	551,235.48	419,349.86	131,885.62	4,500
MIR 2015 EN PROCESO	02883223	Mantenimiento de Instrumental Musical 2015 de la E	100	0.00	68,830.00	0.00	68,830.00	210
MIR 2015 EN PROCESO	02883224	XI Festival Internacional Letras en San Luis	100	98.31	2,518,736.94	2,476,102.05	42,634.89	500,000
SIN INDICADOR	02883308	Estímulo económico a prestadores de servicio socia	100	96.99	29,400.00	28,514.41	885.59	2
SIN INDICADOR	02883287	Estímulo económico a prestadores de servicio socia	100	96.99	29,400.00	28,514.41	885.59	2
SIN INDICADOR	02883299	Estímulo económico a prestadores de servicio socia	100	96.99	29,400.00	28,514.41	885.59	2
SIN INDICADOR	02883319	Estímulo económico a prestadores de servicio socia	100	96.99	29,400.00	28,514.40	885.60	2
SIN INDICADOR	02883328	Prestadores de servicio social	100	96.99	29,400.00	28,514.40	885.60	2
SIN INDICADOR	02883332	Prestadores de servicio social	100	96.99	29,400.00	28,514.40	885.60	2
SIN INDICADOR	02883336	Prestadores de servicio social	100	96.99	29,400.00	28,514.40	885.60	2
SIN INDICADOR	02883340	Prestadores de servicio social	100	96.99	29,400.00	28,514.40	885.60	2
MIR 2015 EN PROCESO	02883217	Eventos Deportivos	100	55.56	380,000.00	211,140.01	168,859.99	95,000
MIR 2015 EN PROCESO	02883218	Eventos de Coordinación Interinstitucional	100	0.00	150,000.00	0.00	150,000.00	5,000
SIN INDICADOR	02883285	Enlace Hábitat y Promotor Comunitario en CDC Rural	100	74.93	123,000.00	92,165.87	30,834.13	2
SIN INDICADOR	02883286	Estímulo económico a promotores comunitarios	100	74.84	41,500.00	31,057.20	10,442.80	1
SIN INDICADOR	02883288	Conformación, capacitación y operación a Comité Co	100	79.57	55,700.00	44,318.61	11,381.39	16
SIN INDICADOR	02883320	Conformación, capacitación y operación a Comité Co	100	79.57	55,700.00	44,318.62	11,381.38	16
SIN INDICADOR	02883289	Conformación, capacitación y operación a comité de	100	74.29	45,500.00	33,801.92	11,698.08	18
SIN INDICADOR	02883298	Enlace hábitat y promotor comunitario en CDC Valle	100	74.93	123,000.00	92,165.87	30,834.13	2
SIN INDICADOR	02883300	Conformación, capacitación y operación a comité co	100	79.57	55,700.00	44,318.62	11,381.38	16
SIN INDICADOR	02883301	Conformación, capacitación y operación a comité de	100	74.29	45,500.00	33,801.92	11,698.08	15
SIN INDICADOR	02883306	Enlace hábitat y promotor comunitario en CDC Terre	100	74.93	123,000.00	92,165.87	30,834.13	2
SIN INDICADOR	02883307	Estímulo económico a promotores comunitarios	100	74.84	41,500.00	31,057.20	10,442.80	1
SIN INDICADOR	02883309	Conformación, capacitación y operación a Comité Co	100	79.57	55,700.00	44,318.61	11,381.39	16
SIN INDICADOR	02883310	Conformación, capacitación y operación a comité de	100	74.29	45,500.00	33,801.92	11,698.08	14
SIN INDICADOR	02883317	Enlace hábitat y promotor comunitario en CDC Simón	100	74.93	123,000.00	92,165.87	30,834.13	2
SIN INDICADOR	02883318	Estímulo económico a promotores comunitarios	100	74.84	41,500.00	31,057.20	10,442.80	1
SIN INDICADOR	02883321	Conformación, capacitación y operación a comité de	100	74.29	45,500.00	33,801.92	11,698.08	13
SIN INDICADOR	02883327	Promotores comunitarios	100	74.84	41,500.00	31,057.20	10,442.80	1

H. AYUNTAMIENTO DE SAN LUIS POTOSÍ
OBRAS DEL RAMO33 CON PRESUPUESTO PAGADO PARA EL EJERCICIO FISCAL 2015

INDICADOR	SEDESORE	PROYECTO	% AV FIS	% AV FIN	AUTORIZADO	PAGADO	DISPONIBLE	BENEFICIARIOS
SIN INDICADOR	02883329	Conformación, capacitación y operación de comités	100	78.81	53,700.00	42,318.62	11,381.38	16
SIN INDICADOR	02883330	Conformación, capacitación y operación de comités	100	73.11	43,500.00	31,801.92	11,698.08	21
SIN INDICADOR	02883331	Promotores comunitarios	100	74.84	41,500.00	31,057.20	10,442.80	1
SIN INDICADOR	02883333	Conformación, capacitación y operación de comités	100	78.81	53,700.00	42,318.61	11,381.39	16
SIN INDICADOR	02883334	Conformación, capacitación y operación de comités	100	73.11	43,500.00	31,801.92	11,698.08	17
SIN INDICADOR	02883335	Promotores comunitarios	100	74.84	41,500.00	31,057.20	10,442.80	1
SIN INDICADOR	02883337	Conformación, capacitación y operación de comités	100	78.81	53,700.00	42,318.61	11,381.39	16
SIN INDICADOR	02883338	Conformación, capacitación y operación de comités	100	73.11	43,500.00	31,801.92	11,698.08	22
SIN INDICADOR	02883339	Promotores comunitarios	100	74.84	41,500.00	31,057.20	10,442.80	1
SIN INDICADOR	02883341	Conformación, capacitación y operación de comités	100	78.81	53,700.00	42,318.61	11,381.39	16
SIN INDICADOR	02883342	Conformación, capacitación y operación de comités	100	73.11	43,500.00	31,801.92	11,698.08	15
MIR 2015 EN PROCESO	02883210	De la Calle a la Cancha	100	64.65	76,697.60	49,588.00	27,109.60	1,200
SIN INDICADOR	02883352	Taller de sensibilización para la cultura de la pa	100	64.38	53,100.00	34,185.20	18,914.80	40
MIR 2015 EN PROCESO	02883209	2a. Etapa Habilidades Empresariales	100	0.00	701,900.00	0.00	701,900.00	300
MIR 2015 EN PROCESO	02883212	Desarrollo Salud y Fortalecimiento para el Adulto	75	98.94	312,000.00	308,707.60	3,292.40	2,800
MIR 2015 EN PROCESO	02883211	Asistencia Alimentaria para el Adulto Mayor	40	0.00	1,617,280.00	0.00	1,617,280.00	2,800
SIN INDICADOR	02883343	Taller de sensibilización para la resolución pacif	100	100.00	150,600.00	150,600.00	0.00	60
SIN INDICADOR	02883344	Taller de sensibilización para la resolución pacif	100	100.00	150,600.00	150,600.00	0.00	60
SIN INDICADOR	02883345	Taller de sensibilización para la resolución pacif	100	100.00	150,600.00	150,600.00	0.00	60
SIN INDICADOR	02883346	Taller de sensibilización para la resolución pacif	100	100.00	150,600.00	150,600.00	0.00	60
SIN INDICADOR	02883347	Taller de sensibilización para la resolución pacif	100	70.00	150,600.00	105,420.00	45,180.00	60
SIN INDICADOR	02883348	Taller de sensibilización para la resolución pacif	100	70.00	150,600.00	105,420.00	45,180.00	60
SIN INDICADOR	02883349	Taller de sensibilización para la resolución pacif	100	70.00	150,600.00	105,420.00	45,180.00	60
SIN INDICADOR	02883387	Laboratorio creativo de reciclaje artístico y escu	100	60.36	42,300.00	25,532.43	16,767.57	15
SIN INDICADOR	02883389	Laboratorio creativo de reciclaje artístico y escu	100	67.74	42,300.00	28,653.91	13,646.09	15
SIN INDICADOR	02883388	Laboratorio creativo de reciclaje artístico y escu	100	71.29	42,300.00	30,157.49	12,142.51	15
SIN INDICADOR	02883354	Taller de sensibilización para la prevención de ad	100	97.63	68,100.00	66,489.35	1,610.65	30
SIN INDICADOR	02883355	Taller de sensibilización para la prevención de ad	100	74.93	68,100.00	51,026.87	17,073.13	30
SIN INDICADOR	02883356	Taller de sensibilización para la prevención de ad	100	72.46	68,100.00	49,346.87	18,753.13	30
SIN INDICADOR	02883386	Laboratorio creativo de reciclaje artístico y escu	100	66.42	42,300.00	28,095.91	14,204.09	15
SIN INDICADOR	02883291	Taller de derechos ciudadanos con actividad deport	100	93.02	37,800.00	35,161.13	2,638.87	30
SIN INDICADOR	02883302	Taller de derechos ciudadanos con actividad deport	100	80.32	37,800.00	30,361.14	7,438.86	30
SIN INDICADOR	02883303	Taller para la promoción de la equidad de género c	100	93.10	38,800.00	36,121.14	2,678.86	30
SIN INDICADOR	02883312	Taller para la promoción de la equidad de género c	100	93.89	19,900.00	18,684.23	1,215.77	15
SIN INDICADOR	02883325	Taller para la promoción de la equidad de género c	100	88.63	20,800.00	18,434.85	2,365.15	24
SIN INDICADOR	02883314	Curso de computación (certificado)	100	72.77	53,000.00	38,568.14	14,431.86	20

H. AYUNTAMIENTO DE SAN LUIS POTOSÍ
OBRAS DEL RAMO33 CON PRESUPUESTO PAGADO PARA EL EJERCICIO FISCAL 2015

INDICADOR	SEDESORE	PROYECTO	% AV FIS	% AV FIN	AUTORIZADO	PAGADO	DISPONIBLE	BENEFICIARIOS
SIN INDICADOR	02883284	Curso de belleza (certificado)	100	84.33	70,100.00	59,115.64	10,984.36	15
SIN INDICADOR	02883313	Curso de belleza (certificado)	100	77.77	114,200.00	88,817.04	25,382.96	30
SIN INDICADOR	02883304	Curso de belleza (certificado)	100	72.33	70,100.00	50,703.82	19,396.18	15
SIN INDICADOR	02883377	Laboratorio creativo de construcción de instrument	100	78.61	77,000.00	60,530.30	16,469.70	15
SIN INDICADOR	02883378	Laboratorio creativo de música (creación de letras	100	80.81	51,300.00	41,455.80	9,844.20	20
SIN INDICADOR	02883379	Laboratorio creativo de música (creación de letras	100	61.86	51,300.00	31,735.80	19,564.20	20
SIN INDICADOR	02883322	Curso de belleza (certificado)	100	74.78	70,100.00	52,423.81	17,676.19	15
SIN INDICADOR	02883315	Curso de gastronomía (certificado)	100	66.58	79,400.00	52,867.79	26,532.21	15
SIN INDICADOR	02883292	Curso de gastronomía (certificado)	100	84.80	79,400.00	67,333.77	12,066.23	15
SIN INDICADOR	02883297	Curso de mecánica automotriz (certificado)	100	73.05	63,800.00	46,602.82	17,197.18	10
SIN INDICADOR	02883293	Curso de carpintería (certificado)	100	75.55	88,700.00	67,008.78	21,691.22	10
SIN INDICADOR	02883296	Curso de inglés (certificado)	100	73.92	58,100.00	42,945.85	15,154.15	15
SIN INDICADOR	02883323	Curso de computación (certificado)	100	72.77	53,000.00	38,568.14	14,431.86	20
SIN INDICADOR	02883295	Curso de computación (certificado)	100	70.45	53,000.00	37,338.55	15,661.45	20
SIN INDICADOR	02883376	Terapia grupal para jóvenes para la prevención de	100	88.89	49,100.00	43,642.89	5,457.11	30
SIN INDICADOR	02883366	Terapia grupal para mujeres para la prevención de	100	66.49	29,700.00	19,748.90	9,951.10	20
SIN INDICADOR	02883369	Terapia grupal para mujeres para la prevención de	100	53.36	29,700.00	15,848.92	13,851.08	20
SIN INDICADOR	02883390	Laboratorio creativo de música (creación de letras	100	74.95	39,300.00	29,455.81	9,844.19	20
SIN INDICADOR	02883381	Laboratorio creativo de música (creación de letras	100	59.68	39,300.00	23,455.81	15,844.19	20
SIN INDICADOR	02883382	Laboratorio creativo de producción y grabación mus	100	75.04	39,300.00	29,489.11	9,810.89	20
SIN INDICADOR	02883383	Laboratorio creativo de producción y grabación mus	100	56.72	39,300.00	22,289.11	17,010.89	20
MIR 2015 EN PROCESO	02883213	Apoyo Directo para el Adulto Mayor	10	0.32	302,000.00	974.40	301,025.60	100
SIN INDICADOR	02883275	Equipamiento de salón de usos múltiples en el Cent	100	50.14	61,016.00	30,595.74	30,420.26	15
SIN INDICADOR	02883279	Equipamiento de aula de cómputo en el Centro de De	100	89.23	400,715.00	357,546.67	43,168.33	25
SIN INDICADOR	02883283	Equipamiento de aula de usos múltiples en el Centr	100	85.29	93,336.00	79,602.26	13,733.74	9
SIN INDICADOR	02883305	Curso de manualidades (bisutería)	100	113.35	37,900.00	42,959.49	-5,059.49	15
SIN INDICADOR	02883316	Curso de manualidades (bisutería)	100	102.86	37,900.00	38,984.64	-1,084.64	15
SIN INDICADOR	02883324	Curso de manualidades (bisutería)	100	104.38	37,900.00	39,559.49	-1,659.49	15
SIN INDICADOR	02883294	Curso de manualidades (bisutería)	100	102.31	37,900.00	38,775.62	-875.62	15
SIN INDICADOR	02883276	Equipamiento de taller de Mecánica en el Centro de	70	58.92	99,745.00	58,772.15	40,972.85	10
SIN INDICADOR	02883384	Laboratorio creativo de robótica	100	96.92	80,500.00	78,021.33	2,478.67	15
SIN INDICADOR	02883362	Taller de sensibilización para la construcción del	100	81.40	19,950.00	16,238.72	3,711.28	15
SIN INDICADOR	02883364	Taller de sensibilización para la construcción del	100	96.84	19,950.00	19,318.72	631.28	15
SIN INDICADOR	02883367	Terapia grupal para mujeres para la prevención de	100	66.63	29,700.00	19,788.92	9,911.08	20
SIN INDICADOR	02883368	Terapia grupal para mujeres para la prevención de	100	55.18	29,700.00	16,388.92	13,311.08	20
SIN INDICADOR	02883365	Taller de sensibilización para la construcción del	100	75.25	19,950.00	15,012.82	4,937.18	15

H. AYUNTAMIENTO DE SAN LUIS POTOSÍ
OBRAS DEL RAMO33 CON PRESUPUESTO PAGADO PARA EL EJERCICIO FISCAL 2015

INDICADOR	SEDESORE	PROYECTO	% AV FIS	% AV FIN	AUTORIZADO	PAGADO	DISPONIBLE	BENEFICIARIOS
SIN INDICADOR	02883290	Taller para la promoción de la equidad de género c	100	83.64	19,900.00	16,644.23	3,255.77	15
SIN INDICADOR	02883363	Taller de sensibilización para la construcción del	100	84.81	19,950.00	16,918.72	3,031.28	15
MIR 2015 EN PROCESO	02883208	Programa de útiles escolares	0	0.00	3,743,570.85	0.00	3,743,570.85	36,363
SIN INDICADOR	02883385	Laboratorio creativo de robótica	100	95.44	80,500.00	76,831.33	3,668.67	15
SIN INDICADOR	02883350	Taller de sensibilización para la cultura de la pa	100	54.93	53,100.00	29,166.24	23,933.76	40
SIN INDICADOR	02883351	Taller de sensibilización para la cultura de la pa	100	55.34	53,100.00	29,385.20	23,714.80	40
SIN INDICADOR	02883353	Taller de sensibilización para la cultura de la pa	100	66.13	53,100.00	35,115.06	17,984.94	40
SIN INDICADOR	02883357	Taller de sensibilización para la prevención de ad	100	88.18	68,100.00	60,049.35	8,050.65	30
SIN INDICADOR	02883358	Taller de sensibilización para el respeto a la div	100	41.50	26,700.00	11,080.73	15,619.27	15
SIN INDICADOR	02883360	Taller de sensibilización para el respeto a la div	100	65.02	26,700.00	17,360.73	9,339.27	15
SIN INDICADOR	02883361	Taller de sensibilización para el respeto a la div	100	39.85	26,700.00	10,640.73	16,059.27	15
SIN INDICADOR	02883370	Terapia grupal para niños para la detección del ma	100	37.26	56,100.00	20,903.18	35,196.82	30
SIN INDICADOR	02883371	Terapia grupal para niños para la detección del ma	100	49.38	56,100.00	27,703.25	28,396.75	30
SIN INDICADOR	02883372	Terapia grupal para niños para la detección del ma	100	57.94	56,100.00	32,503.19	23,596.81	30
SIN INDICADOR	02883373	Terapia grupal para niños para la detección del ma	100	57.94	56,100.00	32,503.19	23,596.81	30
SIN INDICADOR	02883374	Terapia grupal para jóvenes para la prevención de	100	64.30	28,700.00	18,453.59	10,246.41	15
SIN INDICADOR	02883375	Terapia grupal para jóvenes para la prevención de	100	70.29	28,700.00	20,173.59	8,526.41	15
SIN INDICADOR	02883311	Taller de derechos ciudadanos con actividad deport	100	78.73	19,900.00	15,667.26	4,232.74	15
SIN INDICADOR	02883326	Taller de derechos ciudadanos con actividad deport	100	82.95	19,900.00	16,507.26	3,392.74	15
SIN INDICADOR	02883359	Taller de sensibilización para el respeto a la div	100	48.77	26,700.00	13,020.73	13,679.27	15
SIN INDICADOR	02883250	Festival Internacional de Cine CINEMAFEST 2015	100	7.00	2,000,000.00	140,000.00	1,860,000.00	15,000
SIN INDICADOR	02883442	Programa de Apoyo a Madres Solteras		0.00	1,400,000.00	0.00	1,400,000.00	1,000
SIN INDICADOR	02883443	Programa de Apoyo al Adulto Mayor		0.00	2,100,000.00	0.00	2,100,000.00	1,500
SIN INDICADOR	02883444	Programa Invernal 2015	90	67.39	7,122,400.00	4,799,998.81	2,322,401.19	40,000
SIN INDICADOR	02883445	Programa Alimentario 2015		0.00	12,200,000.00	0.00	12,200,000.00	40,000
SIN INDICADOR	02883446	Instalación de plantas purificadoras, varias colon	10	21.59	4,700,000.00	1,014,531.36	3,685,468.64	40,000
% DE METROS CUADRADOS DE	02883200	Suministro de materiales, adquisición y mantenimie	75	8.67	20,000,000.00	1,734,807.14	18,265,192.86	850,000
MIR 2015 EN PROCESO	02883201	Estímulos a la Educación Básica Primaria, Secundar	33	50.00	10,980,000.00	5,490,000.00	5,490,000.00	6,000
MIR 2015 EN PROCESO	02883204	Aportación Municipal para el programa SUBSEMUN "Pr		?	0.00	0.00	0.00	1,282
APOYO PARA GASTOS DE ADM	02883205	Gastos de administración y operatividad vinculadas	25	0.00	150,000,000.00	0.00	150,000,000.00	1,282
MIR 2015 EN PROCESO	02883206	Gastos Indirectos (FFM)	5	98.40	11,989,628.43	11,797,804.92	191,823.51	850,000
MIR 2015 EN PROCESO	02883207	Gastos Indirectos (FISM)		47.53	2,124,904.38	1,009,976.30	1,114,928.08	850,000
MIR 2015 EN PROCESO	02883214	Transformando mi Verano en los Centros Comunitario	100	62.03	748,682.89	464,377.84	284,305.05	2,000
MIR 2015 EN PROCESO	02883226	Maquinaria e implementos comunitarios(Proyectos p	95	40.00	3,000,000.00	1,200,000.00	1,800,000.00	56
MIR 2015 EN PROCESO	02883227	Huertos Comunitarios (Proyectos Productivos o estr	75	40.00	3,500,000.00	1,400,000.00	2,100,000.00	57
MIR 2015 EN PROCESO	02883228	Proyectos productivos o estratégicos, componente:	30	25.00	3,600,000.00	900,000.00	2,700,000.00	45

H. AYUNTAMIENTO DE SAN LUIS POTOSÍ
OBRAS DEL RAMO33 CON PRESUPUESTO PAGADO PARA EL EJERCICIO FISCAL 2015

INDICADOR	SEDESORE	PROYECTO	% AV FIS	% AV FIN	AUTORIZADO	PAGADO	DISPONIBLE	BENEFICIARIOS
MIR 2015 EN PROCESO	02883229	Programa de conservación de espacios pecuarios (CO	100	50.00	800,000.00	400,000.00	400,000.00	210
MIR 2015 EN PROCESO	02883230	Programa de Rehabilitación de caminos saca cosecha		0.00	700,000.00	0.00	700,000.00	757
SIN INDICADOR	02883232	Programa de Salud Bucodental 2015	77	0.00	60,000.00	-0.07	60,000.07	800
SIN INDICADOR	02883233	Apoyo con Hemodiálisis a Pacientes con Insuficienc	93	4.79	2,085,654.70	100,000.00	1,985,654.70	80
SIN INDICADOR	02883234	Apoyo con suministro de medicamentos especializado	77	21.75	1,000,000.00	217,466.08	782,533.92	150
SIN INDICADOR	02883235	Apoyo con pañales a personas con discapacidad 2015	100	99.99	500,000.00	499,953.85	46.15	100
SIN INDICADOR	02883236	Apoyo a la discapacidad	40	83.01	500,000.00	415,048.00	84,952.00	120
SIN INDICADOR	02883237	Apoyo con despensa a Patronato Comedor de los Pobr	62	61.91	50,000.00	30,955.50	19,044.50	30
SIN INDICADOR	02883238	Apoyo con despensa a estrategias familiares en adi	62	61.91	50,000.00	30,955.50	19,044.50	30
SIN INDICADOR	02883239	Apoyo con despensa a Residencia para Ancianos y Pe	62	61.91	50,000.00	30,955.50	19,044.50	22
SIN INDICADOR	02883240	Apoyo con despensas a Hermanas Misioneras de la Ca	62	61.91	50,000.00	30,955.50	19,044.50	38
SIN INDICADOR	02883241	Apoyo con despensa a Aldea de los Abuelos, A.C.	62	61.91	50,000.00	30,955.50	19,044.50	26
SIN INDICADOR	02883242	Apoyo con despensa a Anexo Villa Via Crucis, A.C.	62	61.91	50,000.00	30,955.50	19,044.50	35
SIN INDICADOR	02883243	Apoyo con despensa a Domus Caritatis San Patricio	62	61.91	50,000.00	30,955.50	19,044.50	25
SIN INDICADOR	02883244	Apoyo con despensa a Casa de la Misericordia Crist	62	61.91	50,000.00	30,955.50	19,044.50	20
SIN INDICADOR	02883245	Apoyo con despensa a Fundación Tamuin, rehabilitac	62	61.91	50,000.00	30,955.50	19,044.50	25
SIN INDICADOR	02883246	Tratamiento complementario de toxina botulinica pa	70	0.00	500,000.00	0.00	500,000.00	50
SIN INDICADOR	02883247	Adquisición de insumos para los talleres del CDC M	80	49.14	97,050.30	47,691.59	49,358.71	150
SIN INDICADOR	02883248	Adquisición de insumos para unidad de rehabilitaci	54	23.26	150,000.00	34,890.72	115,109.28	300
SIN INDICADOR	02883249	Techando Tu Escuela	10	0.00	4,115,448.71	0.00	4,115,448.71	3,500
SIN INDICADOR	02883251	Equipamiento para espacios educativos, preescolar,	95	0.00	1,000,000.00	0.00	1,000,000.00	4,176
SIN INDICADOR	02883253	Programa para promover mecanismos locales de pago	100	100.00	238,750.00	238,750.00	0.00	365
SIN INDICADOR	02883254	Programa de modernización y tecnificación de unida	95	15.08	8,364,195.05	1,261,250.00	7,102,945.05	99
SIN INDICADOR	02883258	Homologación y restructuración salarial del person	75	97.90	9,638,575.53	9,436,268.65	202,306.88	1,282
SIN INDICADOR	02883259	Programa de mejora de las condiciones laborales pa	49	0.00	9,233,960.97	0.00	9,233,960.97	1,282
SIN INDICADOR	02883281	Equipamiento de aula de cómputo en el Centro de De	100	89.33	400,715.00	357,955.73	42,759.27	25
SIN INDICADOR	02883438	Desarrollo Institucional		0.00	1,416,602.92	0.00	1,416,602.92	850,000
SIN INDICADOR	02883441	Programa Alimentando a Los Pollitos		0.00	1,025,000.00	0.00	1,025,000.00	5,000
SIN INDICADOR	02883439	Programa de apoyo en maquinaria e implementos comu		0.00	1,000,000.00	0.00	1,000,000.00	40
SIN INDICADOR	02883440	Equipamiento Agropecuario y pesquero		0.00	134,297.89	0.00	134,297.89	9
SIN INDICADOR	02883269	Construcción De Calle Pról. Xicoténcatl	23.32		13,697,313.00	3,194,793.92	10,502,519.08	300
SIN INDICADOR	02883390	Construcción de calle Los Bravo (tramo de 3a Norte	24.02		2,720,507.49	653,494.48	2,067,013.01	97
SIN INDICADOR	02883263	Construcción de calle Puebla	23.99		1,092,500.00	262,107.42	830,392.58	52
SIN INDICADOR	02883264	Construcción de calle San Miguel de Allende	23.92		456,000.00	109,053.13	346,946.87	21
SIN INDICADOR	02883265	Construcción de calle 2da. Priv. De Guanajuato	24.27		874,000.00	212,084.62	661,915.38	48
SIN INDICADOR	02883266	Construcción de calle Guanajuato	24.44		921,500.00	225,228.03	696,271.97	29

INDICADOR	SEDESORE	PROYECTO	% AV FIS	% AV FIN	AUTORIZADO	PAGADO	DISPONIBLE	BENEFICIARIOS
SIN INDICADOR	02883267	Construcción de calle Ángeles		23.34	646,000.00	150,747.51	495,252.49	17
SIN INDICADOR	02883270	Construcción de calle Ignacio Zaragoza		23.44	1,977,860.00	463,637.60	1,514,222.40	100
SIN INDICADOR	02883271	Construcción de calle Flor de Liz		23.37	866,231.00	202,443.46	663,787.54	28
SIN INDICADOR	02883272	Construcción de calle Flor Silvestre		22.63	1,154,571.00	261,315.90	893,255.10	20
SIN INDICADOR	02883273	Construcción de calle Flor de Carezo		22.77	653,905.00	148,924.93	504,980.07	24
SIN INDICADOR	02883392	Pavimentación de concreto hidráulico en Circuito L		28.14	3,261,614.64	917,964.67	2,343,649.97	45
SIN INDICADOR	02883393	Pavimentación de concreto hidráulico en calle Igna		23.86	4,711,438.57	1,123,984.12	3,587,454.45	57
SIN INDICADOR	02883268	Construcción de calle 3ra. Norte		23.04	5,840,458.00	1,345,536.43	4,494,921.57	208
MIR 2015 EN PROCESO	02883231	Estudio de mecánica de suelos para Programa Amplia	100	0.00	153,877.83	0.00	153,877.83	36
SIN INDICADOR	02883261	Rehabilitación de Camino Delegacion Municipal La P		0.00	2,025,000.00	0.00	2,025,000.00	5,000
SIN INDICADOR	02883262	Rehabilitación de Camino Delegacion Municipal La P		0.00	2,350,000.00	0.00	2,350,000.00	6,000
SIN INDICADOR	02883274	Habilitación de Centro de Desarrollo Comunitario S		29.85	1,793,308.00	535,350.83	1,257,957.17	120
SIN INDICADOR	02883277	Equipamiento de Centro de Desarrollo Comunitario S		24.08	152,336.00	36,680.15	115,655.85	120
SIN INDICADOR	02883391	Construcción de calle Camargo (proyecto complement		29.26	383,999.15	112,356.11	271,643.04	40
SIN INDICADOR	02883257	Ampliación de Vivienda Tradicional		0.00	3,854,613.00	0.00	3,854,613.00	70
SIN INDICADOR	02883278	Equipamiento de paneles solares para el Centro de		48.89	583,845.00	285,470.00	298,375.00	120
SIN INDICADOR	02883280	Equipamiento de paneles solares para el Centro de		48.73	550,000.00	267,995.00	282,005.00	480
SIN INDICADOR	02883282	Equipamiento de paneles solares para el Centro de		49.26	675,000.00	332,535.00	342,465.00	158
SIN INDICADOR	02883447	Regeneración de Av. Universidad, tramo: de puente		62.38	12,868,921.30	8,028,247.38	4,840,673.92	850,000
MIR 2015 EN PROCESO	02883225	Ampliación de la electrificación de la Colonia la	100	100.00	569,460.11	569,460.11	0.00	200
SIN INDICADOR	02883252	Alumbrado público en calle Puebla, San Miguel de A		?	0.00	0.00	0.00	2,012
SIN INDICADOR	02883255	Construcción de planta de tratamiento de aguas res	65	0.00	7,182,965.52	0.00	7,182,965.52	12,000
SIN INDICADOR	02883256	Perforación de pozo Plan Pociano Arriaga (APAZU 20	75	0.00	5,643,758.62	0.00	5,643,758.62	10,000
SIN INDICADOR	02883260	Construcción de red de agua potable calle Papayas		0.00	50,784.99	0.00	50,784.99	12
SIN INDICADOR	02883394	Construcción de red de agua potable en Colonia Val		0.00	1,762,388.99	0.00	1,762,388.99	749
SIN INDICADOR	02883395	Construcción de red de agua potable calle Margarit		0.00	214,890.57	0.00	214,890.57	48
SIN INDICADOR	02883396	Baños Dignos 2015		0.00	1,278,360.89	0.00	1,278,360.89	160
SIN INDICADOR	02883397	Ampliación de red de distribución eléctrica en cal		0.00	191,372.49	0.00	191,372.49	15
SIN INDICADOR	02883398	Ampliación de red de distribución eléctrica en Cir		0.00	162,015.97	0.00	162,015.97	30
SIN INDICADOR	02883399	Ampliación de red de distribución eléctrica en cal		0.00	51,296.69	0.00	51,296.69	5
SIN INDICADOR	02883400	Ampliación de red de distribución eléctrica en pri		0.00	141,122.90	0.00	141,122.90	40
SIN INDICADOR	02883401	Ampliación de red de distribución eléctrica en cal		0.00	441,223.40	0.00	441,223.40	45
SIN INDICADOR	02883402	Ampliación de red de distribución eléctrica en Pro		0.00	229,045.07	0.00	229,045.07	30
SIN INDICADOR	02883403	Ampliación de red de distribución eléctrica en Pro		0.00	169,609.30	0.00	169,609.30	5
SIN INDICADOR	02883404	Ampliación de red de distribución eléctrica en cal		0.00	243,582.93	0.00	243,582.93	15
SIN INDICADOR	02883405	Ampliación de red de distribución eléctrica en pri		0.00	101,484.25	0.00	101,484.25	30

H. AYUNTAMIENTO DE SAN LUIS POTOSÍ
OBRAS DEL RAMO33 CON PRESUPUESTO PAGADO PARA EL EJERCICIO FISCAL 2015

INDICADOR	SEDESORE	PROYECTO	% AV FIS	% AV FIN	AUTORIZADO	PAGADO	DISPONIBLE	BENEFICIARIOS
SIN INDICADOR	02883406	Ampliación de red de distribución eléctrica en pr		0.00	750,477.28	0.00	750,477.28	105
SIN INDICADOR	02883407	Ampliación de red de distribución eléctrica en cal		0.00	162,753.82	0.00	162,753.82	25
SIN INDICADOR	02883408	Ampliación de red de distribución eléctrica en cal		0.00	73,674.35	0.00	73,674.35	20
SIN INDICADOR	02883409	Ampliación de red de distribución eléctrica en cal		0.00	151,448.34	0.00	151,448.34	20
SIN INDICADOR	02883410	Ampliación de red de distribución eléctrica en cal		0.00	49,158.36	0.00	49,158.36	5
SIN INDICADOR	02883411	Ampliación de red de distribución eléctrica en la		0.00	160,899.14	0.00	160,899.14	15
SIN INDICADOR	02883412	Ampliación de red de distribución eléctrica en la		0.00	52,266.02	0.00	52,266.02	5
SIN INDICADOR	02883413	Ampliación de Red de Distribución Eléctrica en Pro		0.00	307,206.42	0.00	307,206.42	30
SIN INDICADOR	02883414	Ampliación de red de distribución eléctrica en pri		0.00	194,277.79	0.00	194,277.79	25
SIN INDICADOR	02883415	Ampliación de red de distribución eléctrica en cal		0.00	58,378.07	0.00	58,378.07	5
SIN INDICADOR	02883416	Ampliación de red de distribución eléctrica en cal		0.00	307,739.46	0.00	307,739.46	25
SIN INDICADOR	02883417	Ampliación de red de distribución eléctrica en 2a		0.00	55,294.66	0.00	55,294.66	15
SIN INDICADOR	02883418	Ampliación de red de distribución eléctrica en cal		0.00	336,343.65	0.00	336,343.65	25
SIN INDICADOR	02883419	Ampliación de red de distribución eléctrica en cal		0.00	160,670.20	0.00	160,670.20	30
SIN INDICADOR	02883420	Ampliación de red de distribución eléctrica en cal		0.00	408,108.86	0.00	408,108.86	75
SIN INDICADOR	02883421	Ampliación de red de distribución eléctrica en cal		0.00	379,810.19	0.00	379,810.19	45
SIN INDICADOR	02883422	Ampliación de red de distribución eléctrica en cal		0.00	289,251.31	0.00	289,251.31	20
SIN INDICADOR	02883423	Ampliación de red de distribución eléctrica en cal		0.00	296,450.92	0.00	296,450.92	35
SIN INDICADOR	02883424	Ampliación de red de distribución eléctrica en cal		0.00	174,942.65	0.00	174,942.65	10
SIN INDICADOR	02883425	Construcción de red de drenaje sanitario en las ca		0.00	1,370,637.84	0.00	1,370,637.84	410
SIN INDICADOR	02883426	Construcción de red de agua potable en las calles		0.00	401,868.22	0.00	401,868.22	410
SIN INDICADOR	02883427	Construcción de línea, tanque de regulación y red		0.00	11,729,842.69	0.00	11,729,842.69	3,500
SIN INDICADOR	02883428	Construcción de red de agua potable en calle Flor		0.00	81,028.00	0.00	81,028.00	70
SIN INDICADOR	02883429	Construcción de red de drenaje sanitario en calle		0.00	334,918.69	0.00	334,918.69	70
SIN INDICADOR	02883430	Construcción de red de agua potable en privada Pro		0.00	103,723.11	0.00	103,723.11	70
SIN INDICADOR	02883431	Construcción de red de drenaje sanitario en privad		0.00	380,918.09	0.00	380,918.09	70
SIN INDICADOR	02883432	Construcción de red de agua potable en Camino Viej		0.00	116,071.87	0.00	116,071.87	60
SIN INDICADOR	02883433	Construcción de red de drenaje sanitario en Camino		0.00	668,484.87	0.00	668,484.87	60
SIN INDICADOR	02883434	Construcción de red de agua potable en 1a y 2a pri		0.00	101,310.43	0.00	101,310.43	65
SIN INDICADOR	02883435	Construcción de red de drenaje sanitario en 1a y 2		0.00	255,736.51	0.00	255,736.51	65
SIN INDICADOR	02883436	Construcción de red de agua potable en Camino Viej		0.00	49,638.15	0.00	49,638.15	25
SIN INDICADOR	02883437	Construcción de red de drenaje sanitario en Camino		0.00	209,667.95	0.00	209,667.95	25
SIN INDICADOR	02883449	Construcción de aula de usos múltiples estructura		0.00	592,855.15	0.00	592,855.15	82
SIN INDICADOR	02883450	Construcción de servicio sanitario rural 2a. etapa		0.00	93,862.51	0.00	93,862.51	11
SIN INDICADOR	02883451	Construcción de aula didáctica estructura regiona		0.00	311,769.59	0.00	311,769.59	91
SIN INDICADOR	02883452	Construcción de un aula didáctica estructura re		0.00	334,285.19	0.00	334,285.19	62

INDICADOR	SEDESORE	PROYECTO	% AV FIS	% AV FIN	AUTORIZADO	PAGADO	DISPONIBLE	BENEFICIARIOS
SIN INDICADOR	02883453	Construcción de servicio sanitario con bodega est		0.00	576,318.08	0.00	576,318.08	143
SIN INDICADOR	02883454	Construcción de aula de usos múltiples estructura		0.00	643,615.65	0.00	643,615.65	390
SIN INDICADOR	02883455	Construcción de aula de usos múltiples estructura		0.00	591,444.08	0.00	591,444.08	99
SIN INDICADOR	02883456	Mantenimiento de un módulos de servicios sanitario		0.00	159,538.36	0.00	159,538.36	686
SIN INDICADOR	02883457	Construcción de red de drenaje sanitario en las ca		0.00	1,453,781.00	0.00	1,453,781.00	85
SIN INDICADOR	02883458	Construcción de red de drenaje sanitario en latera		0.00	1,704,315.84	0.00	1,704,315.84	200
SIN INDICADOR	02883459	Construcción de red de drenaje sanitario calle Lib		0.00	1,224,303.85	0.00	1,224,303.85	165
SIN INDICADOR	02883460	Construcción de red de drenaje sanitario calle De		0.00	490,050.69	0.00	490,050.69	105
SIN INDICADOR	02883461	Construcción de red de drenaje sanitario calle La		0.00	825,969.74	0.00	825,969.74	180
SIN INDICADOR	02883462	Construcción de red de drenaje sanitario calle Cer		0.00	695,754.20	0.00	695,754.20	205
SIN INDICADOR	02883463	Construcción de red de drenaje sanitario calle Peñ		0.00	766,061.15	0.00	766,061.15	200
SIN INDICADOR	02883464	Construcción de red de drenaje sanitario en las ca		0.00	2,050,789.10	0.00	2,050,789.10	345
SIN INDICADOR	02883465	Construcción de red de drenaje sanitario en 3a Pri		0.00	190,673.55	0.00	190,673.55	85
SIN INDICADOR	02883466	Construcción de red de agua potable en 3a Privada		0.00	66,887.21	0.00	66,887.21	85
SIN INDICADOR	02883467	Construcción de red de drenaje sanitario en calle		0.00	299,629.40	0.00	299,629.40	70
SIN INDICADOR	02883468	Construcción de red de agua potable en calle Justo		0.00	117,091.38	0.00	117,091.38	70
SIN INDICADOR	02883469	Construcción de red de drenaje sanitario en calle		0.00	834,511.88	0.00	834,511.88	260
SIN INDICADOR	02883470	Construcción de red de agua potable en calle de lo		0.00	293,813.40	0.00	293,813.40	260
SIN INDICADOR	02883471	Construcción de red de drenaje sanitario en cerrad		0.00	150,521.71	0.00	150,521.71	35
SIN INDICADOR	02883472	Construcción de red de agua potable en cerrada de		0.00	65,799.74	0.00	65,799.74	35
SIN INDICADOR	02883473	Construcción de red de drenaje sanitario en privad		0.00	276,914.70	0.00	276,914.70	95
SIN INDICADOR	02883474	Construcción de red de agua potable en privada Mon		0.00	114,403.94	0.00	114,403.94	95
SIN INDICADOR	02883475	Construcción de red de agua potable en calle la No		0.00	411,820.61	0.00	411,820.61	325
SIN INDICADOR	02883476	Construcción de red de drenaje sanitario en calle		0.00	924,878.31	0.00	924,878.31	325
SIN INDICADOR	02883477	Construcción de red de agua potable en calle la No		0.00	460,804.70	0.00	460,804.70	295
SIN INDICADOR	02883478	Construcción de red de drenaje sanitario en calle		0.00	863,455.02	0.00	863,455.02	295
SIN INDICADOR	02883479	Construcción de red de agua potable en calle 2a No		0.00	313,310.84	0.00	313,310.84	210
SIN INDICADOR	02883480	Construcción de red de drenaje sanitario en calle		0.00	797,217.61	0.00	797,217.61	210
SIN INDICADOR	02883481	Construcción de red de agua potable en calle Cuauh		0.00	393,876.73	0.00	393,876.73	300
SIN INDICADOR	02883482	Construcción de red de drenaje sanitario en calle		0.00	959,879.01	0.00	959,879.01	300
SIN INDICADOR	02883483	Construcción de red de agua potable en calle Pipil		0.00	425,266.74	0.00	425,266.74	285
SIN INDICADOR	02883484	Construcción de red de drenaje sanitario, en calle		0.00	848,036.37	0.00	848,036.37	285
SIN INDICADOR	02883485	Construcción de red de agua potable en 2a. Priv. d		0.00	147,659.60	0.00	147,659.60	125
SIN INDICADOR	02883486	Construcción de red de drenaje sanitario en 2a. Pr		0.00	257,260.68	0.00	257,260.68	125
SIN INDICADOR	02883487	Construcción de red de agua potable en 2a. Priv. d		0.00	204,250.90	0.00	204,250.90	145
SIN INDICADOR	02883488	Construcción de red de drenaje sanitario en 2a. Pr		0.00	329,515.89	0.00	329,515.89	145

INDICADOR	SEDESORE	PROYECTO	% AV FIS	% AV FIN	AUTORIZADO	PAGADO	DISPONIBLE	BENEFICIARIOS
SIN INDICADOR	02883489	Construcción de red de agua potable en calle Los B		0.00	249,787.51	0.00	249,787.51	200
SIN INDICADOR	02883490	Construcción de red de drenaje sanitario en calle		0.00	603,544.36	0.00	603,544.36	200
SIN INDICADOR	02883491	Construcción de red de agua potable en 1a. Priv. d		0.00	159,235.66	0.00	159,235.66	150
SIN INDICADOR	02883492	Construcción de red de drenaje sanitario 1a. Priv.		0.00	277,700.69	0.00	277,700.69	150
SIN INDICADOR	02883493	Construcción de red de agua potable en 1a. Priv. d		0.00	66,819.30	0.00	66,819.30	40
SIN INDICADOR	02883494	Construcción de red de drenaje sanitario en 1a. Pr		0.00	167,916.60	0.00	167,916.60	40
SIN INDICADOR	02883495	Construcción de red de agua potable en Cerrada de		0.00	49,237.38	0.00	49,237.38	45
SIN INDICADOR	02883496	Construcción de red de drenaje sanitario en Cerrad		0.00	114,624.82	0.00	114,624.82	45
SIN INDICADOR	02883497	Construcción de red de agua potable en Callejón de		0.00	107,582.24	0.00	107,582.24	90
SIN INDICADOR	02883498	Construcción de red de drenaje sanitario en Callej		0.00	256,265.95	0.00	256,265.95	90
SIN INDICADOR	02883499	Construcción de red de agua potable en 2a. Priv de		0.00	82,861.38	0.00	82,861.38	75
SIN INDICADOR	02883500	Construcción de red de drenaje sanitario en 2a. Pr		0.00	176,697.37	0.00	176,697.37	75
SIN INDICADOR	02883501	Construcción de red de agua potable en 2a. Priv. d		0.00	125,750.08	0.00	125,750.08	90
SIN INDICADOR	02883502	Construcción de red de drenaje sanitario en 2a. Pr		0.00	242,221.91	0.00	242,221.91	90
SIN INDICADOR	02883503	Construcción de red de agua potable en Privada Ign		0.00	117,579.26	0.00	117,579.26	50
SIN INDICADOR	02883504	Construcción de red de drenaje sanitario en Privad		0.00	203,177.93	0.00	203,177.93	50
SIN INDICADOR	02883505	Construcción de red de agua potable en Privada La		0.00	64,662.79	0.00	64,662.79	35
SIN INDICADOR	02883506	Construcción de red de drenaje sanitario en Privad		0.00	187,174.43	0.00	187,174.43	35
SIN INDICADOR	02883507	Construcción de red de agua potable en 1a. Priv. d		0.00	96,703.71	0.00	96,703.71	90
SIN INDICADOR	02883508	Construcción de red de drenaje sanitario en 1a. Pr		0.00	222,432.30	0.00	222,432.30	90
SIN INDICADOR	02883448	Construcción de pavimento con concreto hidráulico		0.00	5,000,000.00	0.00	5,000,000.00	5,000



 EL. C. PRESIDENTE CONSTITUCIONAL DEL MUNICIPIO DE S. L. P.

 LIC. RICARDO GALLARDO JUÁREZ



 EL. C. TESORERO MUNICIPAL

 C.P. JESUS EMANUEL RAMOS HERNANDEZ



 EL. C. PRESIDENTE COMISION DE HACIENDA

 LIC. MARGA ISABEL GONZALEZ TOVAR