



INGRESOS

OCTUBRE

MONTO	SERVICIO
\$1,884,117.87	Deudores Diversos
\$9,429.00	Secretaría General
\$75,764.50	Registro Civil No. 1
\$24,139.00	Registro Civil No. 2
\$69,705.00	Registro Civil No. 3
\$37,832.00	Registro Civil No. 4
\$61,410.50	Registro Civil No. 5
\$6,002.50	Registro Civil No. 6
\$18,047.00	Registro Civil No. 8
\$3,584.00	Registro Civil No. 9
\$38,013.50	Registro Civil No. 10
\$50,444.50	Registro Civil No. 11
\$1,982.00	Registro Civil No. 12
\$21,480.00	Registro Civil No. 13
\$6,352.50	Registro Civil No. 16
\$81,720,030.73	Tesorería Municipal
\$1,665,055.00	Rastro Municipal
\$716,701.00	Cementerios
\$303,244.00	Anuncios
\$526,888.00	DIF Municipal
\$455,497.00	Aseo Público
\$20,226,172.00	Catastro
\$580,140.00	Plazas Mercados y Pisos
\$4,576.00	Mercado Camilo Arriaga
\$31,356.00	Mercado Revolución



INGRESOS

OCTUBRE

MONTO	SERVICIO
\$54,237.00	Mercado Tangamanga
\$8,050.00	Mercado 16 de Septiembre
\$222,139.00	Mercado Hidalgo
\$762,904.00	Mercado República
\$17,115.00	Mercado Moctezuma
\$96,963.00	Mercado Sobre Ruedas
\$60,190.00	Mercado Bicentenario
\$8,046.00	Presa San José
\$3,581.00	Panteón Saucito
\$753,566.00	Actividades Comerciales y Esp.
\$30,308.00	Inspección General
\$1,989,708.00	Admon. y Des. Urbano
\$84,600.00	Policia Preventiva Mpal.
\$5,655,864.00	Tránsito Municipal
\$23,286.00	Alumbrado Público
\$17,091,706.99	Fondo de Infraestructura Social
\$84,065,038.00	Fondo de Fortalecimiento Mpal.
\$93,243.00	Parques y Jardines
\$786.00	Servicios Generales
\$46,240.00	Ecología
\$9,649.00	Obras Públicas
\$350,396.00	Protección Civil
\$34,249.00	Educación

TOTAL: \$219,999,828.59



EGRESOS

OCTUBRE

CONCEPTO		MONTO
Apoyos		\$13,254.00
Arrendamientos		\$72,128.00
Asuntos Jurídicos		\$365,061.00
Capacitación		\$5,220.00
Nómina		\$53,048,234.00
Prestaciones Sociales		\$9,456,589.25
Proveedores		\$8,394,114.00
Seguros		\$3,000,000.00
Servicio CFE		\$14,140,052.00
Servicio recolección de basura		\$3,679,899.27
Servicios Digitales		\$543,164.68
Servicios Técnicos		\$135,592.07
Vales de Despensa		\$1,170,636.44
Pago de Deuda Municipal		\$4,631,853.32

TOTAL: \$98,655,798.03



PARQUÍMETROS

OCTUBRE

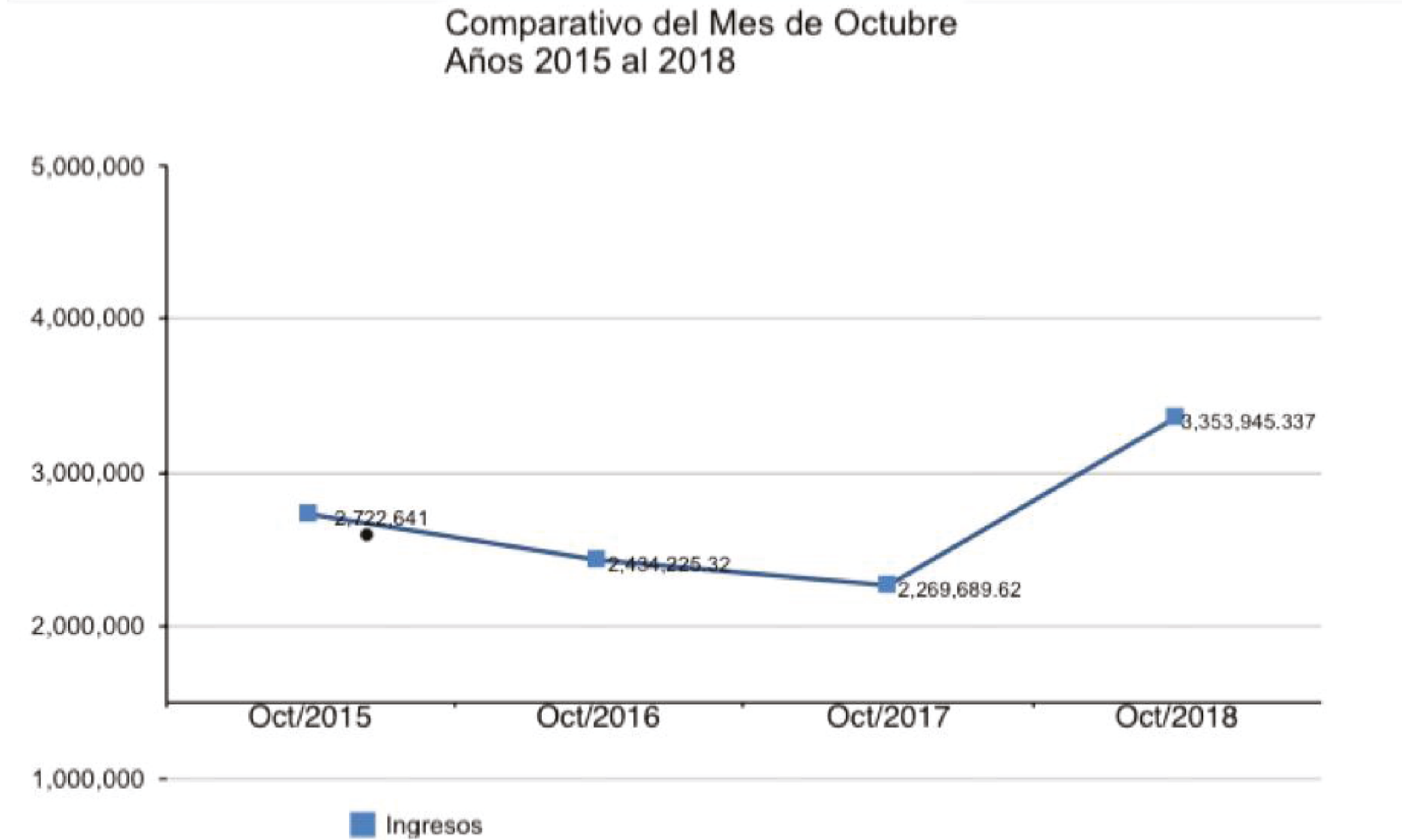
Se incrementó en casi **1 mdp** los ingresos por Parquímetros respecto del mes inmediato anterior con una recaudación de **3.4 mdp**



PARQUÍMETROS

OCTUBRE

Comparativo del Mes de Octubre
Años 2015 al 2018

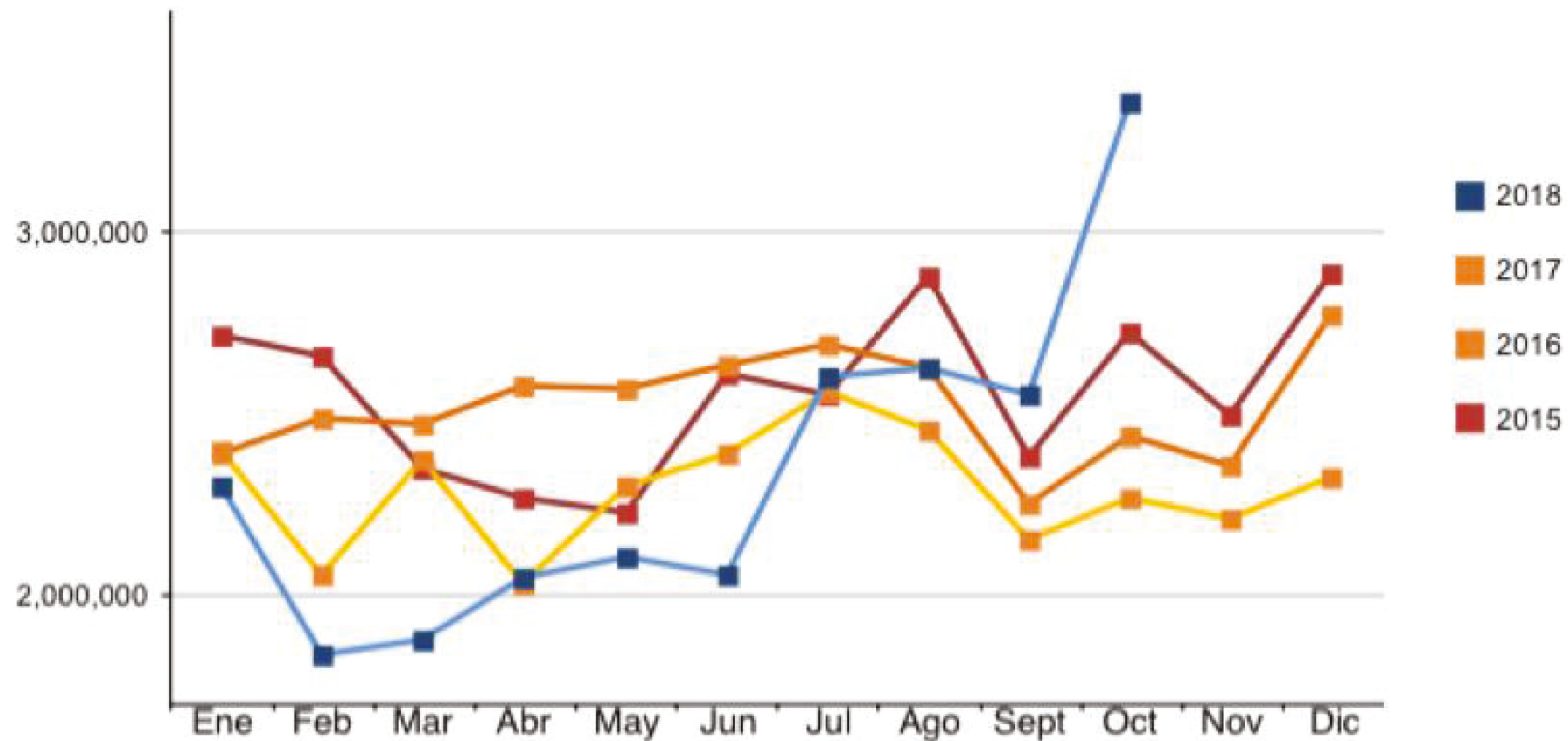




PARQUÍMETROS

OCTUBRE

Comportamiento Mensual de Ingresos en Parquímetros
2015 - 2018

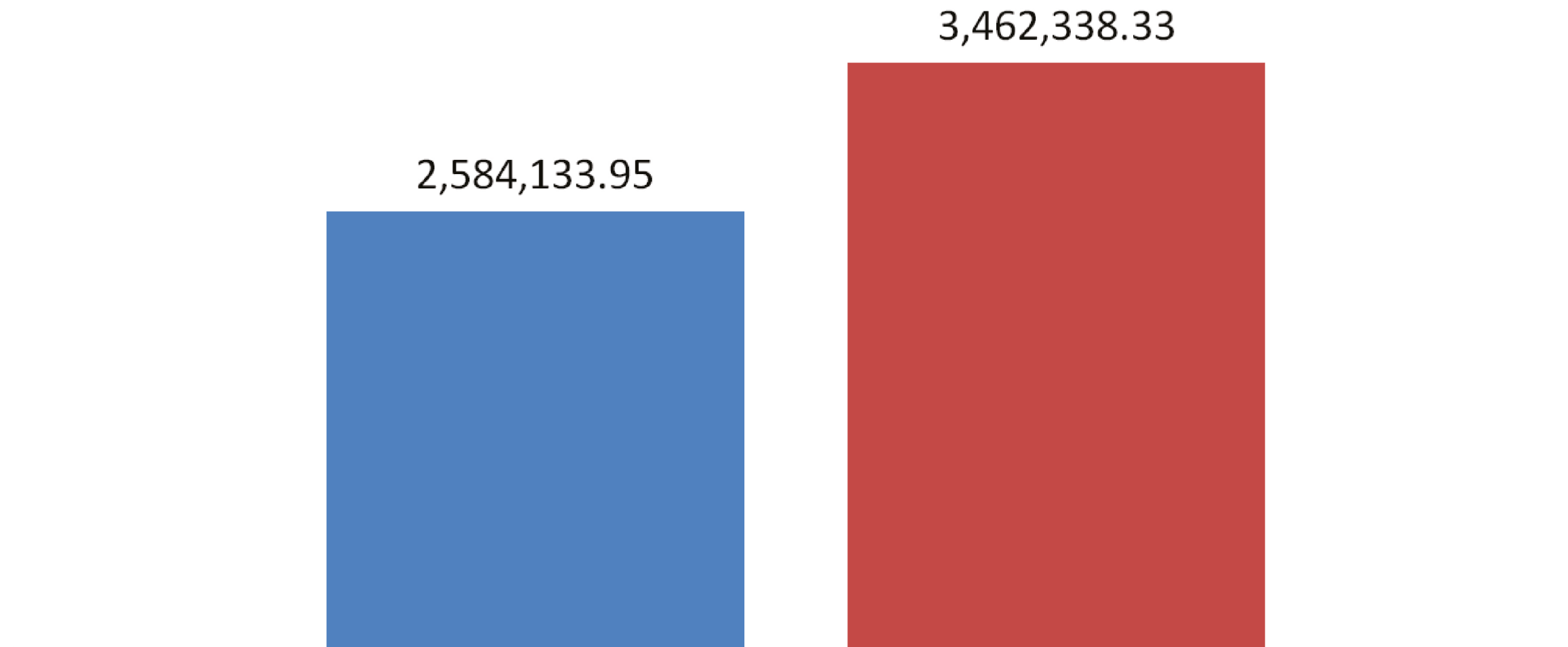




PARQUÍMETROS

OCTUBRE

■ sep-18 ■ oct-18



Recaudación en Parquímetros



PROGRAMA DE

REGULARIZACIÓN

Ingresos por el programa de descuentos de multas y recargos

01 de Noviembre al 30 Noviembre 2018

No.	DESCRIPCION SERVICIO	TOTAL
23	ANUNCIOS	\$409,274.00
26	CATASTRO	\$34,484,560.00
39	ACTIVIDADES COMERCIALES Y ESP.	\$856,680.00
41	ADMON Y DES. URBANO	\$3,767,975.00
43	TRANSITO MUNICIPAL	\$6,394,856.00
71	PROTECCION CIVIL	\$565,122.00
	TOTAL INFORME	\$46,478,467.00

PARQUÍMETROS

COMPARATIVO

2018	SEPTIEMBRE	OCTUBRE	NOVIEMBRE
Ingresos	\$ 2,548,271.41	\$ 3,353,945.34	\$ 3,108,814.63
Multas	\$ 35,862.54	\$ 108,393.00	\$ 127,419.00
Total	\$ 2,584,133.95	\$ 3,462,338.34	\$ 3,236,233.63
Ingreso Promedio Diario (sin multas)	\$ 101,930.86	\$ 124,220.20	\$ 129,533.94
Ingreso Promedio Diario (con multas)	\$ 103,365.36	\$ 128,234.75	\$ 134,843.07
Ingreso Promedio Diario de Multas	\$ 1,434.50	\$ 4,014.56	\$ 5,539.13
Días Hábiles	25	27	24



PROGRAMA DE

REGULARIZACIÓN

Ingresos por el programa de descuentos de multas y recargos

01 de Noviembre al 30 Noviembre 2018

No.	DESCRIPCION SERVICIO	TOTAL
23	ANUNCIOS	\$409,274.00
26	CATASTRO	\$34,484,560.00
39	ACTIVIDADES COMERCIALES Y ESP.	\$856,680.00
41	ADMON Y DES. URBANO	\$3,767,975.00
43	TRANSITO MUNICIPAL	\$6,394,856.00
71	PROTECCION CIVIL	\$565,122.00
	TOTAL INFORME	\$46,478,467.00

PARQUÍMETROS

COMPARATIVO

2018	SEPTIEMBRE	OCTUBRE	NOVIEMBRE
Ingresos	\$ 2,548,271.41	\$ 3,353,945.34	\$ 3,108,814.63
Multas	\$ 35,862.54	\$ 108,393.00	\$ 127,419.00
Total	\$ 2,584,133.95	\$ 3,462,338.34	\$ 3,236,233.63
Ingreso Promedio Diario (sin multas)	\$ 101,930.86	\$ 124,220.20	\$ 129,533.94
Ingreso Promedio Diario (con multas)	\$ 103,365.36	\$ 128,234.75	\$ 134,843.07
Ingreso Promedio Diario de Multas	\$ 1,434.50	\$ 4,014.56	\$ 5,539.13
Días Hábiles	25	27	24