



# INGRESOS

OCTUBRE

MONTO	SERVICIO
\$1,884,117.87	Deudores Diversos
\$9,429.00	Secretaría General
\$75,764.50	Registro Civil No. 1
\$24,139.00	Registro Civil No. 2
\$69,705.00	Registro Civil No. 3
\$37,832.00	Registro Civil No. 4
\$61,410.50	Registro Civil No. 5
\$6,002.50	Registro Civil No. 6
\$18,047.00	Registro Civil No. 8
\$3,584.00	Registro Civil No. 9
\$38,013.50	Registro Civil No. 10
\$50,444.50	Registro Civil No. 11
\$1,982.00	Registro Civil No. 12
\$21,480.00	Registro Civil No. 13
\$6,352.50	Registro Civil No. 16
\$81,720,030.73	Tesorería Municipal
\$1,665,055.00	Rastro Municipal
\$716,701.00	Cementerios
\$303,244.00	Anuncios
\$526,888.00	DIF Municipal
\$455,497.00	Aseo Público
\$20,226,172.00	Catastro
\$580,140.00	Plazas Mercados y Pisos
\$4,576.00	Mercado Camilo Arriaga
\$31,356.00	Mercado Revolución



# INGRESOS

OCTUBRE

MONTO	SERVICIO
\$54,237.00	Mercado Tangamanga
\$8,050.00	Mercado 16 de Septiembre
\$222,139.00	Mercado Hidalgo
\$762,904.00	Mercado República
\$17,115.00	Mercado Moctezuma
\$96,963.00	Mercado Sobre Ruedas
\$60,190.00	Mercado Bicentenario
\$8,046.00	Presa San José
\$3,581.00	Panteón Saucito
\$753,566.00	Actividades Comerciales y Esp.
\$30,308.00	Inspección General
\$1,989,708.00	Admon. y Des. Urbano
\$84,600.00	Policia Preventiva Mpal.
\$5,655,864.00	Tránsito Municipal
\$23,286.00	Alumbrado Público
\$17,091,706.99	Fondo de Infraestructura Social
\$84,065,038.00	Fondo de Fortalecimiento Mpal.
\$93,243.00	Parques y Jardines
\$786.00	Servicios Generales
\$46,240.00	Ecología
\$9,649.00	Obras Públicas
\$350,396.00	Protección Civil
\$34,249.00	Educación

**TOTAL: \$219,999,828.59**





# EGRESOS

OCTUBRE

CONCEPTO		MONTO
Apoyos		\$13,254.00
Arrendamientos		\$72,128.00
Asuntos Jurídicos		\$365,061.00
Capacitación		\$5,220.00
Nómina		\$53,048,234.00
Prestaciones Sociales		\$9,456,589.25
Proveedores		\$8,394,114.00
Seguros		\$3,000,000.00
Servicio CFE		\$14,140,052.00
Servicio recolección de basura		\$3,679,899.27
Servicios Digitales		\$543,164.68
Servicios Técnicos		\$135,592.07
Vales de Despensa		\$1,170,636.44
Pago de Deuda Municipal		\$4,631,853.32

**TOTAL: \$98,655,798.03**



# PARQUÍMETROS

OCTUBRE

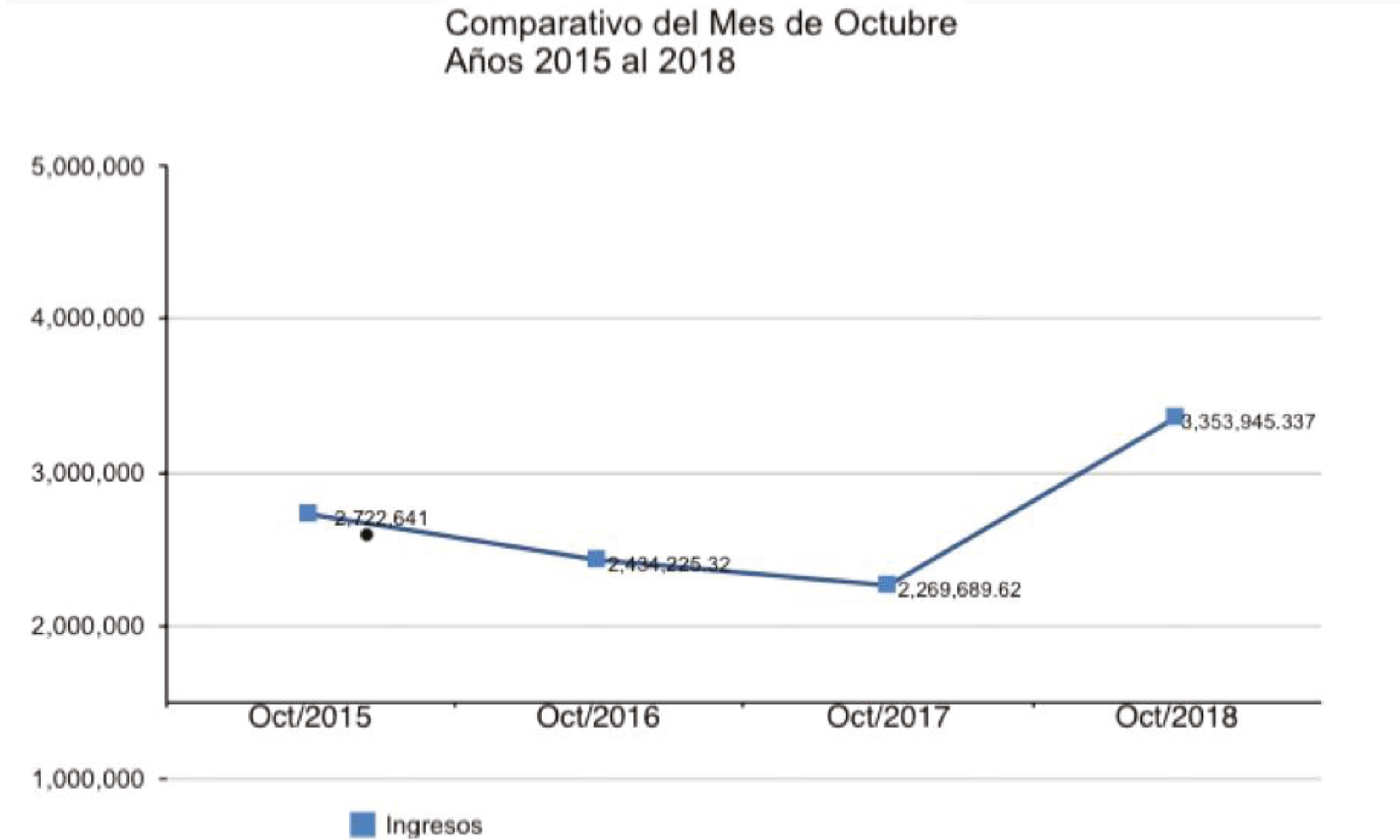
Se incrementó en casi **1 mdp** los ingresos por Parquímetros respecto del mes inmediato anterior con una recaudación de **3.4 mdp**



# PARQUÍMETROS

## OCTUBRE

Comparativo del Mes de Octubre  
Años 2015 al 2018



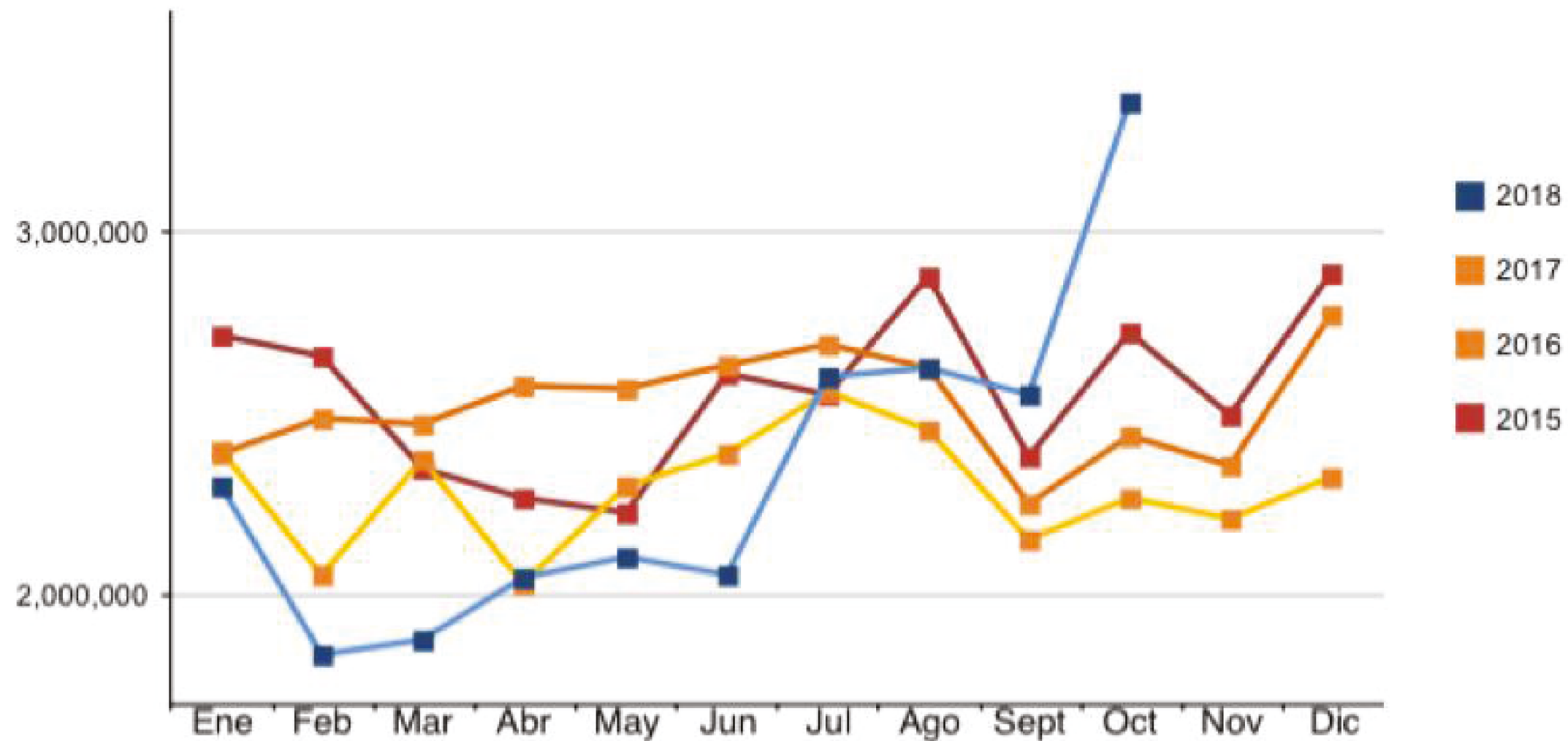




# PARQUÍMETROS

## OCTUBRE

Comportamiento Mensual de Ingresos en Parquímetros  
2015 - 2018

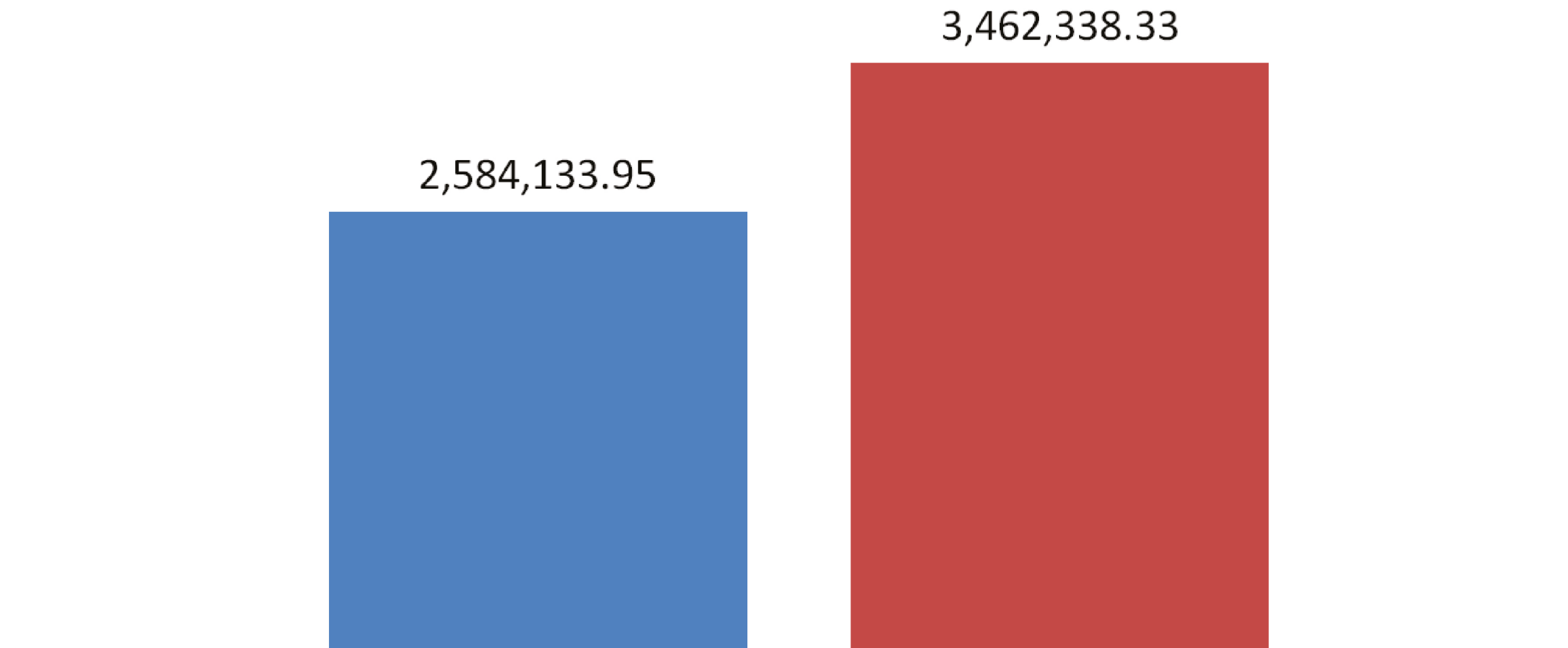




# PARQUÍMETROS

OCTUBRE

■ sep-18 ■ oct-18



Recaudación en Parquímetros



PROGRAMA DE

# REGULARIZACIÓN

Ingresos por el programa de descuentos de multas y recargos

01 de Noviembre al 30 Noviembre 2018

No.	DESCRIPCION SERVICIO	TOTAL
23	ANUNCIOS	\$409,274.00
26	CATASTRO	\$34,484,560.00
39	ACTIVIDADES COMERCIALES Y ESP.	\$856,680.00
41	ADMON Y DES. URBANO	\$3,767,975.00
43	TRANSITO MUNICIPAL	\$6,394,856.00
71	PROTECCION CIVIL	\$565,122.00
	<b>TOTAL INFORME</b>	<b>\$46,478,467.00</b>

## PARQUÍMETROS

### COMPARATIVO

2018	SEPTIEMBRE	OCTUBRE	NOVIEMBRE
Ingresos	\$ 2,548,271.41	\$ 3,353,945.34	\$ 3,108,814.63
Multas	\$ 35,862.54	\$ 108,393.00	\$ 127,419.00
Total	\$ 2,584,133.95	\$ 3,462,338.34	\$ 3,236,233.63
Ingreso Promedio Diario (sin multas)	\$ 101,930.86	\$ 124,220.20	\$ 129,533.94
Ingreso Promedio Diario (con multas)	\$ 103,365.36	\$ 128,234.75	\$ 134,843.07
Ingreso Promedio Diario de Multas	\$ 1,434.50	\$ 4,014.56	\$ 5,539.13
Días Hábiles	25	27	24





# INGRESOS

## DICIEMBRE

MONTO	SERVICIO	MONTO	SERVICIO
		\$ 8,410.00	Mercado 16 de Septiembre
Deudores Diversos	\$ 2,576,909.21	\$ 308,525.00	Mercado Hidalgo
Secretaria General	\$ 10,815.00	\$ 981,226.00	Mercado Republica
Registro Civil No. 1	\$ 109,866.50	\$ 15,120.00	Mercado Moctezuma
Registro Civil No. 2	\$ 21,938.00	\$ 1,855.00	Panteon Saucito
Registro Civil No. 3	\$ 62,846.00	\$ 82,042.00	Mercado Sobre Ruedas
Registro Civil No. 4	\$ 39,818.00	\$ 970,077.00	Actividades Comerciales y Esp.
Registro Civil No. 5	\$ 141,781.00	\$ 83,438.00	Inspección General
Registro Civil No. 6	\$ 2,874.00	\$ 3,987,501.00	Admon y Des. Urbano
Registro Civil No. 8	\$ 95,973.00	\$ 94,700.00	Policia Preventiva Mpal.
Registro Civil No. 9	\$ 3,456.00	\$ 7,401,080.20	Transito Municipal
Registro Civil No. 10	\$ 36,563.00	\$ 15,564.00	Alumbrado Público
Registro Civil No. 11	\$ 43,760.00	\$ 42,032,518.00	Fondo de Fortalecimiento Munic
Registro Civil No. 12	\$ 896.00	\$ 12,196.50	Oficialia del Reg.civil No.17
Registro Civil No. 13	\$ 35,784.50	\$ 67,691.00	Parques y Jardines
Tesoreria Municipal	\$ 133,584,435.25	\$ 24,556.00	Compras
Rastro Municipal	\$ 2,057,644.00	\$ 34,360.00	Ecología
Cementerios	\$ 921,868.00	\$ 54,492.00	Mercado Bicentenario
Anuncios	\$ 191,784.00	\$ 30,629.00	Obras Publicas
D.I.F. Municipal	\$ 698,848.00	\$ 1,063,219.00	Plazas, Mercados y Piso
Aseo Público	\$ 866,525.00	\$ 464,546.00	Protección Civil
Catastro	\$ 28,378,626.00	\$ 490,004.00	Educación
Mercado Camilo Arriaga	\$ 5,357.00		
Mercado Revolucion	\$ 31,922.00		
Mercado Tangamanga	\$ 49,458.00		

**TOTAL: \$ 228,193,497.16**

# EGRESOS

## DICIEMBRE

CONCEPTO	MONTO	CONCEPTO	MONTO
Alimentos Albergue y Centros DIF	\$ 102,801.11	Obras Públicas	\$ 55,726,998.02
Apoyos	\$ 440,880.00	Prestaciones Sociales	\$ 22,250,111.07
Donativos	\$ 97,000.00	Proveedores	\$ 16,690,576.57
Arrendamientos	\$ 362,267.06	Seguros	\$ 11,777,755.88
Asuntos Jurídicos	\$ 99,365.63	Servicios CFE	\$ 13,643,709.00
Combustible	\$ 3,144,151.17	Servicios de Recolección de Basura	\$ 57,750,983.74
Pago Deuda Municipal	\$ 4,467,835.50	Servicios Digitales	\$ 833,852.81
Impuestos y Derechos	\$ 2,586,174.00	Vales de Despensa	\$ 1,194,441.96
Nómina	\$ 129,375,517.04	Equipos de Transporte	\$ 2,724,800.00
Programas Sociales	\$ 1,500,000.00		

**TOTAL: \$324,769,220.56**



# PARQUIMETROS

## DICIEMBRE

Comparativo de Ingresos y Promedios en  
Parquímetros Diciembre,  
Septiembre, Octubre, Noviembre y Diciembre  
2018

2018	SEPTIEMBRE	OCTUBRE
Ingresos	\$ 2,548,271.41	\$ 3,353,945.34
Multas	\$ 35,862.54	\$ 108,393.00
Total	\$ 2,584,133.95	\$ 3,462,338.34
Ingreso Promedio Diario (sin multas)	\$ 101,930.86	\$ 124,220.20
Ingreso Promedio Diario (con multas)	\$ 103,365.36	\$ 128,234.75
Ingreso Promedio Diario de Multas	\$ 1,434.50	\$ 4,014.56
Días Hábiles	25	27

2018	NOVIEMBRE	DICIEMBRE
Ingresos	\$ 3,108,814.63	\$ 3,504,195.28
Multas	\$ 127,419.00	\$ 167,170.00
Total	\$ 3,236,233.63	\$ 3,671,365.28
Ingreso Promedio Diario (sin multas)	\$ 129,533.94	\$ 146,008.14
Ingreso Promedio Diario (con multas)	\$ 134,843.07	\$ 152,973.55
Ingreso Promedio Diario de Multas	\$ 5,309.13	\$ 6,965.42
Días Hábiles	24	24



# INGRESOS

## DICIEMBRE

MONTO	SERVICIO	MONTO	SERVICIO
		\$ 8,410.00	Mercado 16 de Septiembre
Deudores Diversos	\$ 2,576,909.21	\$ 308,525.00	Mercado Hidalgo
Secretaria General	\$ 10,815.00	\$ 981,226.00	Mercado Republica
Registro Civil No. 1	\$ 109,866.50	\$ 15,120.00	Mercado Moctezuma
Registro Civil No. 2	\$ 21,938.00	\$ 1,855.00	Panteon Saucito
Registro Civil No. 3	\$ 62,846.00	\$ 82,042.00	Mercado Sobre Ruedas
Registro Civil No. 4	\$ 39,818.00	\$ 970,077.00	Actividades Comerciales y Esp.
Registro Civil No. 5	\$ 141,781.00	\$ 83,438.00	Inspección General
Registro Civil No. 6	\$ 2,874.00	\$ 3,987,501.00	Admon y Des. Urbano
Registro Civil No. 8	\$ 95,973.00	\$ 94,700.00	Policia Preventiva Mpal.
Registro Civil No. 9	\$ 3,456.00	\$ 7,401,080.20	Transito Municipal
Registro Civil No. 10	\$ 36,563.00	\$ 15,564.00	Alumbrado Público
Registro Civil No. 11	\$ 43,760.00	\$ 42,032,518.00	Fondo de Fortalecimiento Munic
Registro Civil No. 12	\$ 896.00	\$ 12,196.50	Oficialia del Reg.civil No.17
Registro Civil No. 13	\$ 35,784.50	\$ 67,691.00	Parques y Jardines
Tesoreria Municipal	\$ 133,584,435.25	\$ 24,556.00	Compras
Rastro Municipal	\$ 2,057,644.00	\$ 34,360.00	Ecología
Cementerios	\$ 921,868.00	\$ 54,492.00	Mercado Bicentenario
Anuncios	\$ 191,784.00	\$ 30,629.00	Obras Publicas
D.I.F. Municipal	\$ 698,848.00	\$ 1,063,219.00	Plazas, Mercados y Piso
Aseo Público	\$ 866,525.00	\$ 464,546.00	Protección Civil
Catastro	\$ 28,378,626.00	\$ 490,004.00	Educación
Mercado Camilo Arriaga	\$ 5,357.00		
Mercado Revolucion	\$ 31,922.00		
Mercado Tangamanga	\$ 49,458.00		
		<b>TOTAL: \$ 164,761,542.02</b>	

# EGRESOS

## DICIEMBRE

CONCEPTO	MONTO	CONCEPTO	MONTO
Alimentos Albergue y Centros DIF	\$ 102,801.11	Obras Públicas	\$ 55,726,998.02
Apoyos	\$ 440,880.00	Prestaciones Sociales	\$ 22,250,111.07
Donativos	\$ 97,000.00	Proveedores	\$ 16,690,576.57
Arrendamientos	\$ 362,267.06	Seguros	\$ 11,777,755.88
Asuntos Jurídicos	\$ 99,365.63	Servicios CFE	\$ 13,643,709.00
Combustible	\$ 3,144,151.17	Servicios de Recolección de Basura	\$ 57,750,983.74
Pago Deuda Municipal	\$ 4,467,835.50	Servicios Digitales	\$ 833,852.81
Impuestos y Derechos	\$ 2,586,174.00	Vales de Despensa	\$ 1,194,441.96
Nómina	\$ 129,375,517.04	Equipos de Transporte	\$ 2,724,800.00
Programas Sociales	\$ 1,500,000.00		
		<b>TOTAL: \$324,769,220.56</b>	





# EGRESOS

ENERO • 2019

CONCEPTO

MONTO

ALIMENTOS ALBERGUE Y CENTROS DIF	\$237,182.98
APOYOS	\$1,959,548.23
APOYOS DEPORTIVOS	\$37,000.01
ARRENDAMIENTOS	\$603,388.21
ASUNTOS JURÍDICOS	\$2,508,509.03
BOMBEROS	\$3,806,355.44
CIERRE DE RAMOS FEDERALES 2018	\$1,747,752.17
COMBUSTIBLE	\$4,357,621.96
DEUDA MUNICIPAL	\$4,799,513.74
IMPLAN	\$607,816.86
IMPUESTOS Y DERECHOS	\$15,646.00
NÓMINA	\$107,491,324.51
PRESTACIONES SOCIALES	\$21,517,130.13
PROVEEDORES	\$14,881,654.18
SEGURO DE VIDA	\$4,585,714.52
RECOLECCIÓN DE BASURA	\$14,900,623.51
SERVICIOS CFE	\$11,340,018.00
SERVICIOS DIGITALES	\$495,387.46
VALES DE DESPENSA	\$1,196,822.51
<b>TOTAL</b>	<b>\$ 197,089,009.45</b>



# INGRESOS

ENERO • 2019

DEUDORES DIVERSOS	1,137,893.29	MERCADO 16 DE SEPTIEMBRE	8,842.00
SECRETARIA GENERAL	23,628.00	MERCADO HIDALGO	222,957.00
REGISTRO CIVIL No. 1	77,805.00	MERCADO REPUBLICA	917,271.00
REGISTRO CIVIL No. 2	35,250.00	MERCADO MOCTEZUMA	17,519.00
REGISTRO CIVIL No. 3	60,152.50	PANTEON SAUCITO	1,088.00
REGISTRO CIVIL No. 4	54,846.00	PARQUE JUAN H. SANCHEZ	725.00
REGISTRO CIVIL No. 5	222,807.00	MERCADO SOBRE RUEDAS	50,788.00
REGISTRO CIVIL NO. 6	36,412.00	ACTIVIDADES COMERCIALES Y ESP.	4,717,577.00
REGISTRO CIVIL No. 7	3,714.00	INSPECCION GENERAL	56,003.00
REGISTRO CIVIL No. 8	88,604.00	ADMON Y DES. URBANO	6,110,235.00
REGISTRO CIVIL No. 9	1,536.00	POLICIA PREVENTIVA MPAL	67,200.00
REGISTRO CIVIL No. 10	51,043.50	TRANSITO MUNICIPAL	7,790,210.91
REGISTRO CIVIL No. 11	59,136.50	ALUMBRADO PUBLICO	14,824.00
REGISTRO CIVIL No. 12	8,322.00	FONDO DE INFRAESTRUCTURA SOCIAL	9,631,922.35
REGISTRO CIVIL No. 13	29,464.50	FONDO DE FORTALECIMIENTO MUNIC.	47,521,559.93
TESORERIA MUNICIPAL	96,790,235.11	OFICIALIA DEL REG.CIVIL NO.16	7,436.00
RASTRO MUNICIPAL	1,553,419.00	PARQUES Y JARDINES	59,130.00
CEMENTERIOS	900,870.00	SERVICIOS GENERALES	1,266.00
ANUNCIOS	3,552,132.00	COMPRAS	20,032.00
D.I.F. MUNICIPAL	302,291.00	ECOLOGIA	45,124.00
ASEO PUBLICO	105,905.00	MERCADO BICENTENARIO	50,948.00
CATASTRO	212,355,570.53	OBRAS PUBLICAS	1,575.00
PLAZAS MECADOS Y PISOS	3,597.00	PLAZAS, MERCADOS Y PISO	238,259.00
MERCADO CAMILO ARRIAGA	3,241.00	PROTECCION CIVIL	504,851.00
MERCADO REVOLUCION	21,492.00	EDUCACION	899,342.00
MERCADO TANGAMANGA	47,847.00		

**TOTAL \$ 396,483,899.12**

# PARQUÍMETROS

COMPARATIVO

	2018				2019
	SEPTIEMBRE	OCTUBRE	NOVIEMBRE	DICIEMBRE	ENERO
Ingresos	\$ 2,548,271.41	\$ 3,353,945.34	\$ 3,108,814.63	\$ 3,504,195.28	\$ 3,392,087.45
Multas	\$ 35,862.54	\$ 108,393.00	\$ 127,419.00	\$ 167,170.00	\$ 197,504.00
Total	\$ 2,584,133.95	\$ 3,462,338.34	\$ 3,236,233.63	\$ 3,671,365.28	\$ 3,589,591.45
Ingreso Promedio Diario (sin multas)	\$ 101,930.86	\$ 124,220.20	\$ 129,533.94	\$ 146,008.14	\$ 130,469.90
Ingreso Promedio Diario (con multas)	\$ 103,365.36	\$ 128,234.75	\$ 134,843.07	\$ 152,973.55	\$ 138,061.21
Ingreso Promedio Diario de Multas	\$ 1,434.50	\$ 4,014.56	\$ 5,309.13	\$ 6,965.42	\$ 7,596.31
Días Hábiles	25	27	24	24	26



# INGRESOS Y EGRESOS DEL AYUNTAMIENTO DE LA CAPITAL A FEBRERO DE 2019

## INGRESOS

FEBRERO

MONTO	SERVICIO	MONTO	SERVICIO
\$ 1,553,916.15	Deudores Diversos	\$ 47,887.00	Mercado Bicentenario
\$ 21,653.00	Secretaría General	\$ 11,232.00	Mercado Camilo Arriaga
\$ 136,021.50	Registro Civil No. 1	\$ 62,966.00	Mercado Revolución
\$ 57,582.14	Registro Civil No. 2	\$ 85,215.00	Mercado Tangamanga
\$ 93,916.00	Registro Civil No. 3	\$ 5,836.00	Mercado 16 de Septiembre
\$ 70,558.00	Registro Civil No. 4	\$ 306,208.50	Mercado Hidalgo
\$ 247,602.00	Registro Civil No. 5	\$ 1,373,617.00	Mercado República
\$ 12,016.49	Registro Civil No. 6	\$ 29,762.00	Mercado Moctezuma
\$ 13,038.00	Registro Civil No. 7	\$ 60,186.00	Mercado Sobre Ruedas
\$ 41,007.00	Registro Civil No. 8	\$ 2,082.00	Presa San José
\$ 5,082.00	Registro Civil No. 9	\$ 109.00	Panteón Saucito
\$ 69,599.40	Registro Civil No. 10	\$ 687,704.00	Cementerios
\$ 73,797.74	Registro Civil No. 11	\$ 10,336.00	Parque Juan H. Sánchez
\$ 13,815.00	Registro Civil No. 12	\$ 3,829,685.00	Actividades Comerciales y Esp.
\$ 45,454.50	Registro Civil No. 13	\$ 62,662.00	Inspección General
\$ 520.00	Registro Civil No. 14	\$ 9,265,147.00	Admon y Des. Urbano
\$ 79,178.00	Oficialía del Reg.civil No.18	\$ 62,950.00	Policía Preventiva Mpal.
\$ 15,500.50	Oficialía del Reg.civil No.16	\$ 7,600,229.09	Tránsito Municipal
\$ 24,268.76	Oficialía del Reg.civil No.17	\$ 9,631,922.35	Fondo De Infraestructura Social
\$ 81,428,759.43	Tesorería Municipal	\$ 47,521,559.93	Fondo de Fortalecimiento Munic
\$ 1,653,921.00	Rastro Municipal	\$ 63,144.00	Parques y Jardines
\$ 3,232,199.00	Anuncios	\$ 656.00	Servicios Generales
\$ 258,323.00	D.I.F. Municipal	\$ 20,032.00	Compras
\$ 837,839.00	Aseo Público	\$ 48,151.00	Ecología
\$ 71,452,520.30	Catastro	\$ 11,088.00	Obras Publicas
\$ 1,164.00	Plazas Mercados y Pisos	\$ 743,386.00	Protección Civil
\$ 508,600.00	Plazas, Mercados y Piso	\$ 99,549.00	Educación

TOTAL: \$ 243,591,153.78

## EGRESOS

FEBRERO

CONCEPTO	MONTO	CONCEPTO	MONTO
Alimentos Albergue y Centros DIF	\$ 89,520.22	Nómina	\$ 58,065,842.35
Apoyos	\$ 54,440.00	Obras Públicas	\$ 10,905,511.29
Arrendamientos	\$ 368,213.34	Prestaciones Sociales	\$ 16,436,820.79
Asuntos Jurídicos	\$ 3,631,254.22	Proveedores	\$ 9,117,046.40
Ayuda social	\$ 460,079.50	Seguros Automotriz	\$ 4,585,047.13
Becas	\$ 36,200.00	Servicios de Recolección de Basura	\$ 16,511,063.29
Combustible	\$ 3,709,083.72	Servicios CFE	\$ 12,136,794.00
Pago Deuda Municipal	\$ 4,529,786.52	Servicios Digitales	\$ 481,113.07
IMPLAN	\$ 653,186.22	Vales de Despensa	\$ 1,193,846.82
Impuestos y Derechos	\$ 49,287,274.00		

TOTAL: \$ 192,252,122.88

## PARQUÍMETROS

COMPARATIVO

	2018	OCTUBRE	NOVIEMBRE	DICIEMBRE	ENERO	FEBRERO
Ingresos		\$ 3,353,945.34	\$ 3,108,814.63	\$ 3,504,195.28	\$ 3,392,087.45	\$ 3,172,534.49
Multas		\$ 108,393.00	\$ 127,419.00	\$ 167,170.00	\$ 197,504.00	\$ 190,325.00
Total		\$ 3,462,338.34	\$ 3,236,233.63	\$ 3,671,365.28	\$ 3,589,591.45	\$ 3,362,859.49
Ingreso Promedio Diario (sin multas)		\$ 124,220.20	\$ 129,533.94	\$ 146,008.14	\$ 130,464.90	\$ 137,936.28
Ingreso Promedio Diario (con multas)		\$ 128,234.75	\$ 134,843.07	\$ 152,973.55	\$ 138,061.21	\$ 146,211.28
Ingreso Promedio Diario de Multas		\$ 4,014.56	\$ 5,309.13	\$ 6,965.42	\$ 7,596.31	\$ 8,275.00
Días Hábiles		27	24	24	26	23

La transparencia y la rendición de cuentas son una convicción democrática de este Gobierno Municipal. Queremos que todas y todos los ciudadanos estén informados y sepan en que se invierte su dinero. Seguiremos trabajando con honestidad para que San Luis, suene fuerte.





# INGRESOS

**FEBRERO**

MONTO	SERVICIO	MONTO	SERVICIO
\$ 1,553,916.15	Deudores Diversos	\$ 47,887.00	Mercado Bicentenario
\$ 21,653.00	Secretaría General	\$ 11,232.00	Mercado Camilo Arriaga
\$ 136,021.50	Registro Civil No. 1	\$ 62,966.00	Mercado Revolución
\$ 57,582.14	Registro Civil No. 2	\$ 85,215.00	Mercado Tangamanga
\$ 93,916.00	Registro Civil No. 3	\$ 5,836.00	Mercado 16 de Septiembre
\$ 70,558.00	Registro Civil No. 4	\$ 306,208.50	Mercado Hidalgo
\$ 247,602.00	Registro Civil No. 5	\$ 1,373,617.00	Mercado República
\$ 12,016.49	Registro Civil No. 6	\$ 29,762.00	Mercado Moctezuma
\$ 13,038.00	Registro Civil No. 7	\$ 60,186.00	Mercado Sobre Ruedas
\$ 41,007.00	Registro Civil No. 8	\$ 2,082.00	Presa San José
\$ 5,082.00	Registro Civil No. 9	\$ 109.00	Panteón Saucito
\$ 69,599.40	Registro Civil No. 10	\$ 687,704.00	Cementerios
\$ 73,797.74	Registro Civil No. 11	\$ 10,336.00	Parque Juan H. Sánchez
\$ 13,815.00	Registro Civil No. 12	\$ 3,829,685.00	Actividades Comerciales y Esp.
\$ 45,454.50	Registro Civil No. 13	\$ 62,662.00	Inspección General
\$ 520.00	Registro Civil No. 14	\$ 9,265,147.00	Admon y Des. Urbano
\$ 79,178.00	Oficialía del Reg.civil No.18	\$ 62,950.00	Policía Preventiva Mpal.
\$ 15,500.50	Oficialía del Reg.civil No.16	\$ 7,600,229.09	Tránsito Municipal
\$ 24,268.76	Oficialía del Reg.civil No.17	\$ 9,631,922.35	Fondo De Infraestructura Social
\$ 81,428,759.43	Tesorería Municipal	\$ 47,521,559.93	Fondo de Fortalecimiento Munic
\$ 1,653,921.00	Rastro Municipal	\$ 63,144.00	Parques y Jardines
\$ 3,232,199.00	Anuncios	\$ 656.00	Servicios Generales
\$ 258,323.00	D.I.F. Municipal	\$ 20,032.00	Compras
\$ 837,839.00	Aseo Público	\$ 48,151.00	Ecología
\$ 71,452,520.30	Catastro	\$ 11,088.00	Obras Publicas
\$ 1,164.00	Plazas Mercados y Pisos	\$ 743,386.00	Protección Civil
\$ 508,600.00	Plazas, Mercados y Piso	\$ 99,549.00	Educación

**TOTAL: \$ 243,591,153.78**



# EGRESOS

## FEBRERO

CONCEPTO	MONTO	CONCEPTO	MONTO
Alimentos Albergue y Centros DIF	\$89,520.22	Nómina	\$ 58,065,842.35
Apoyos	\$54,440.00	Obras Públicas	\$ 10,905,511.29
Arrendamientos	\$368,213.34	Prestaciones Sociales	\$ 16,436,820.79
Asuntos Jurídicos	\$3,631,254.22	Proveedores	\$ 9,117,046.40
Ayuda social	\$460,079.50	Seguros Automotriz	\$4,585,047.13
Becas	\$ 36,200.00	Servicios de Recolección de Basura	\$ 16,511,063.29
Combustible	\$ 3,709,083.72	Servicios CFE	\$ 12,136,794.00
Pago Deuda Municipal	\$ 4,529,786.52	Servicios Digitales	\$ 481,113.07
IMPLAN	\$ 653,186.22	Vales de Despensa	\$ 1,193,846.82
Impuestos y Derechos	\$ 49,287,274.00		

**TOTAL: \$ 192.252.122,88**

# PARQUÍMETROS

## COMPARATIVO

2018	OCTUBRE	NOVIEMBRE	DICIEMBRE	ENERO	FEBRERO
Ingresos	\$ 3,353,945.34	\$ 3,108,814.63	\$ 3,504,195.28	\$ 3,392,087.45	\$ 3,172,534.49
Multas	\$ 108,393.00	\$ 127,419.00	\$ 167,170.00	\$ 197,504.00	\$ 190,325.00
Total	\$ 3,462,338.34	\$ 3,236,233.63	\$ 3,671,365.28	\$ 3,589,591.45	\$ 3,362,859.49
Ingreso Promedio Diario (sin multas)	\$ 124,220.20	\$ 129,533.94	\$ 146,008.14	\$ 130,464.90	\$ 137,936.28
Ingreso Promedio Diario (con multas)	\$ 128,234.75	\$ 134,843.07	\$ 152,973.55	\$ 138,061.21	\$ 146,211.28
Ingreso Promedio Diario de Multas	\$ 4,014.56	\$ 5,309.13	\$ 6,965.42	\$ 7,596.31	\$ 8,275.00
Días Hábles	27	24	24	26	23